

# Grupo **correa**

## Presentación de Resultados 1<sup>er</sup> Semestre del Ejercicio 2022

Burgos, 31 de Agosto 2022



# Sumario

**01.** Grupo Correo: Resultados consolidados del Primer Semestre del Ejercicio 2022

**02.** Evolución de las principales magnitudes financieras

**03.** Pedidos: Captación y Cartera

**04.** Resultados individuales

**05.** Evolución de la acción

**06.** Hechos relevantes del Primer Semestre del Ejercicio 2022

**Anexos:** Estados Financieros Individuales y Consolidados

# Resultados Consolidados

## Primer Semestre 2022

**Ingresos  
Ordinarios  
Consolidados**

**45,2** millones de euros  
(19% sobre el 1er semestre 2021)

**EBITDA  
Consolidado**

**4,3** millones de euros  
(10% sobre Ingresos)

**Beneficio  
Antes de Impuestos  
Consolidado**

**3,5** millones de euros  
(8% sobre Ingresos)

**Deuda Financiera  
Neta Consolidada**

**- 6,6** millones €

**Personas  
373**

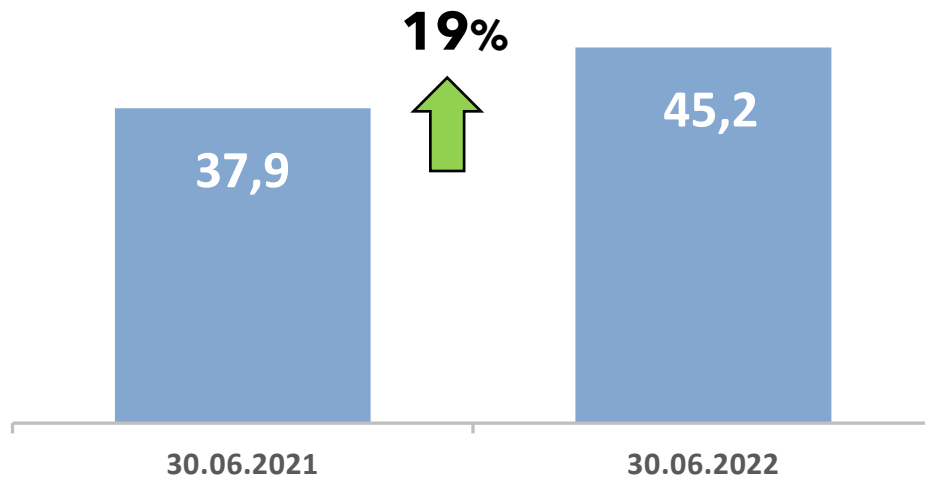
**Grupo  
correa**



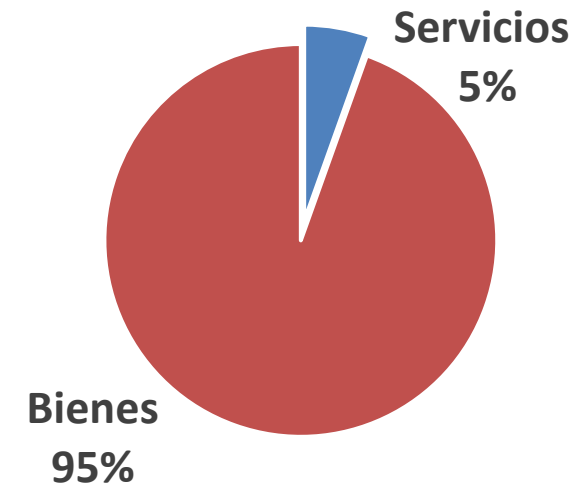
La Cifra de Negocios del Grupo Correia ha alcanzado, en el primer semestre del Ejercicio 2022, los 45,2 millones de euros, lo que supone un aumento del 19% con respecto al mismo periodo del año anterior.

### Cifra de Negocios

(millones de euros)

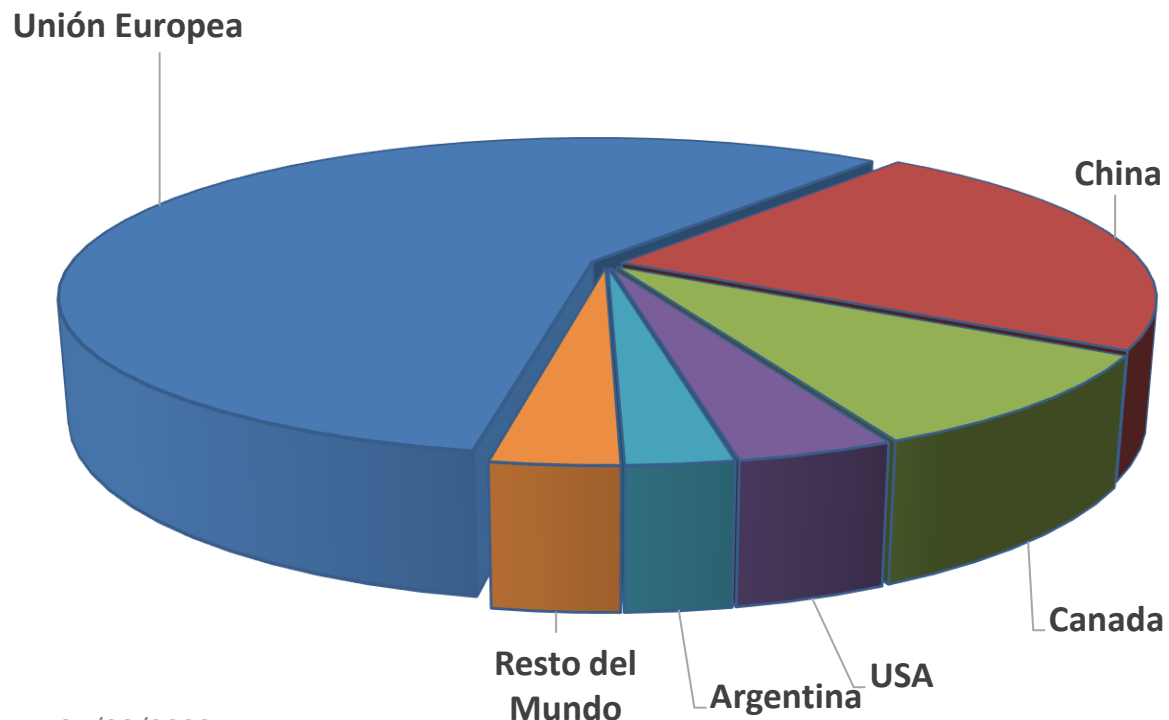


### Composición de la Facturación



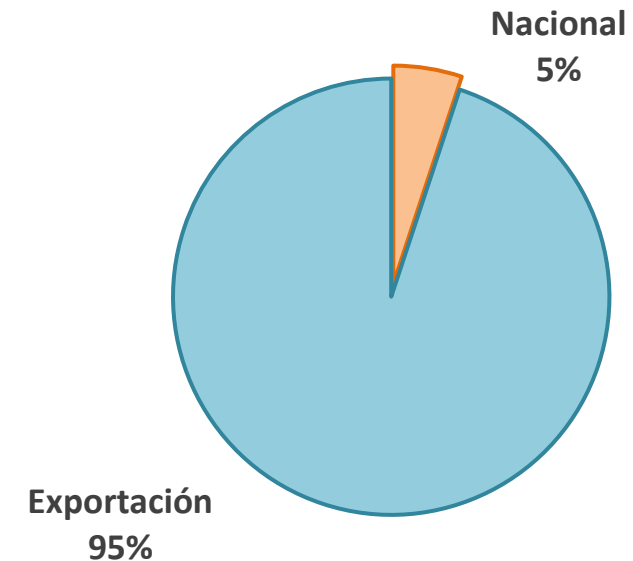
**El Grupo Correo ha exportado un 95% de sus ventas en 2022, siendo el principal mercado la Unión Europea.**

**Ventas por países**



31/08/2022

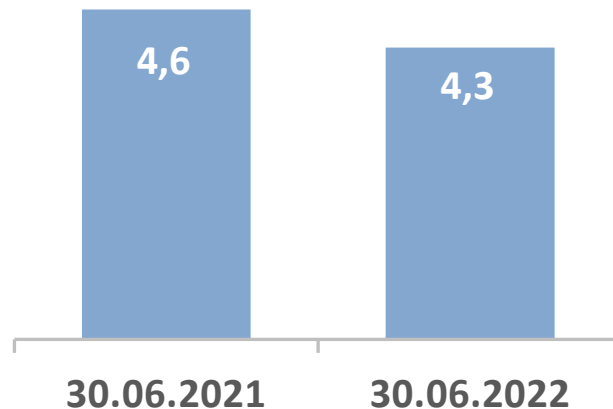
**Composición de la Facturación**



**El EBITDA consolidado del primer semestre del 2022 ha sido de 4,3 millones de euros, lo que supone un 10 % sobre los Ingresos Ordinarios Consolidados.**

### Cifra de EBITDA

(millones de euros)



El primer semestre del Ejercicio 2022 se ha desarrollado en un contexto muy complejo, marcado por el incremento de los precios de los materiales y amplios plazos de entrega.

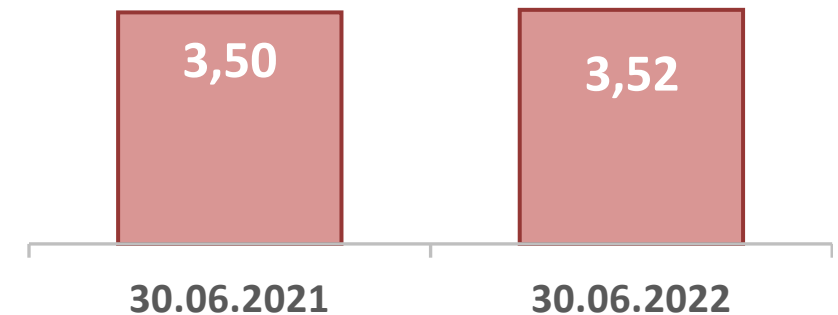
El ratio EBITDA sobre la cifra de ingresos ordinarios ha sido del 10%, ratio que mantiene al Grupo como una de las empresas más rentables del sector de la fabricación de grandes fresadoras.

	30-jun-2021	30-jun-2022
Ratio EBITDA/Ingresos Ordinarios	12 %	10 %

# El Beneficio Antes de Impuestos del Grupo a 30 de junio de 2022, ha alcanzado los 3,5 millones de euros, un 8 % sobre la cifra de Ingresos Ordinarios

A pesar del impacto de la inflación en nuestra cuenta de resultados, por el incremento de factura energética y el incremento de costes salariales y de materiales, el Grupo Correa consigue mantener los resultados del mismo periodo del año anterior.

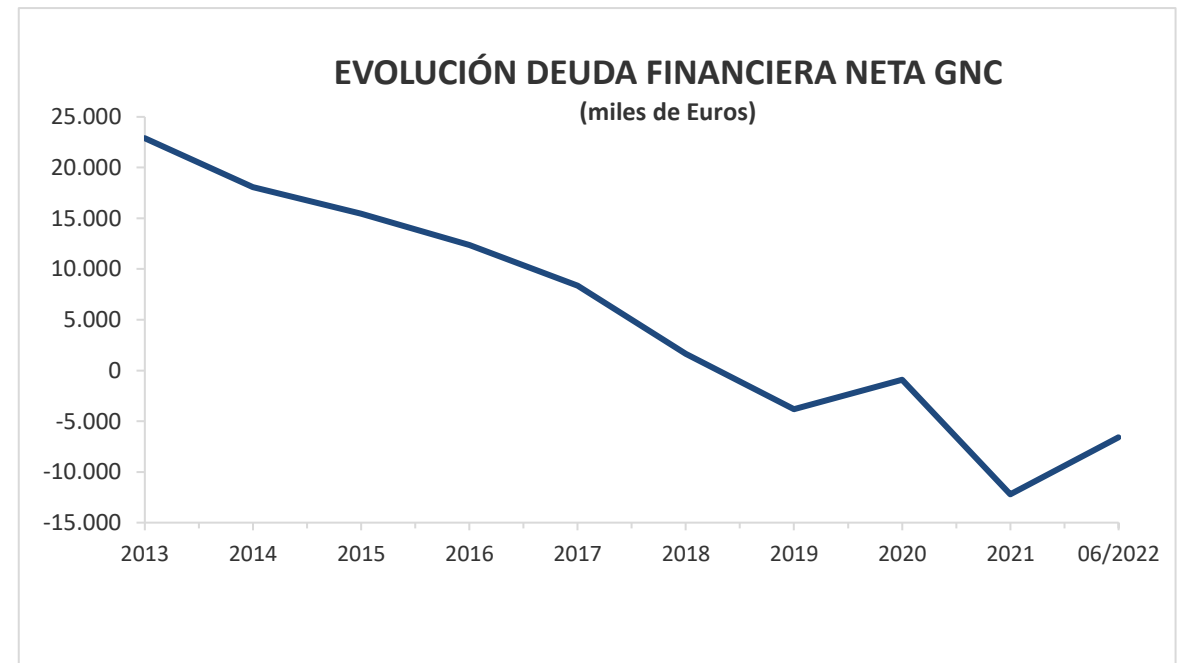
## Beneficio Antes de Impuestos (millones de euros)



	30-jun-2021	30-jun-2022
Ratio BAI/Ingresos Ordinarios	9 %	8 %

# La Deuda Financiera Neta en el Grupo Correia se mantiene en cifras negativas, ascendiendo a 30 de junio de 2022 a - 6,6 millones de euros

La actividad inversora del Grupo, así como el crecimiento de la actividad, experimentado en los últimos meses, han requerido de una mayor necesidad de fondos, esta necesidad de capital circulante disminuirá en el segundo semestre del Ejercicio donde hay previstos importantes hitos de cobro del saldo de clientes.





La **Captación de Pedidos** del Grupo, incluidos los pedidos intragrupo, ha alcanzado durante el primer semestre del año 2022 la cifra de **40,3 millones de euros**.

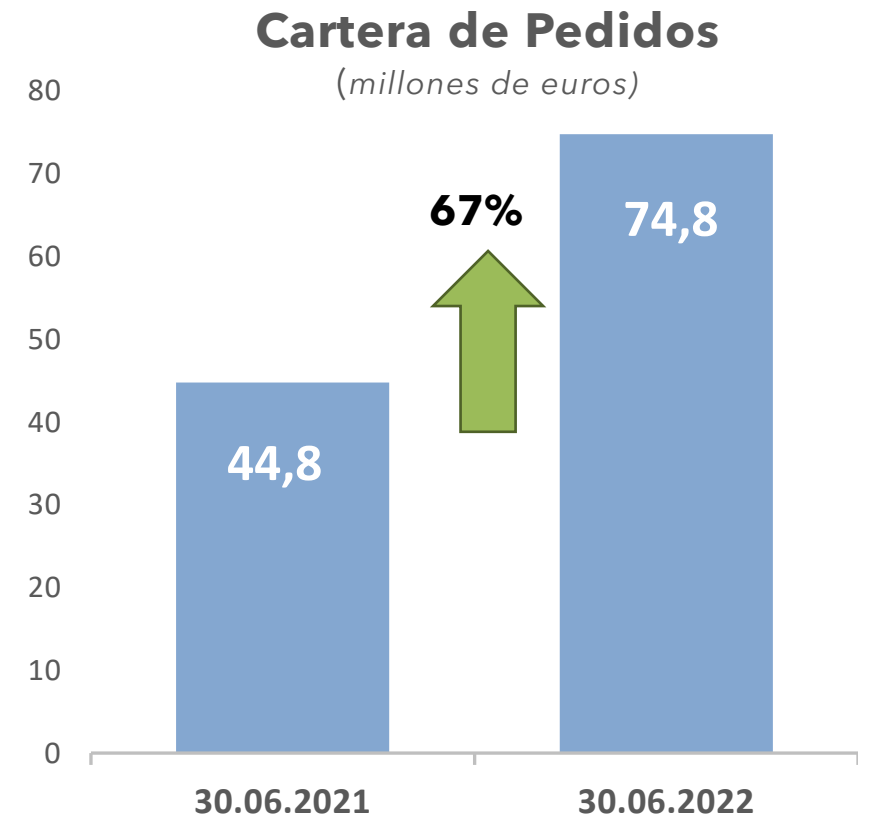
Sectorialmente, hay tres actividades que destacan por encima de los demás, Defensa, Energías Renovables y Nuclear, y, más tímidamente, Aeronáutica.

Por mercados, la situación de la pandemia sigue vigente en China y con ello se ha ralentizado la toma de decisiones de inversión en dicho país, pero hemos podido mantener un buen ritmo de operaciones en Europa. Destacamos especialmente en este periodo los resultados obtenidos en Alemania.



**La Cartera de Pedidos del Grupo, incluidos los pedidos intragrupo, a 30 de junio de 2022 ascendía a 74,8 millones de euros, lo que supone un aumento del 67% con respecto al mismo periodo del Ejercicio anterior.**

El Grupo Correia, confía en cerrar un Ejercicio que certifique la senda de crecimiento marcada, manteniendo una buena rentabilidad dentro del sector a pesar de las amenazas de incremento de costes y consiguiente reducción de márgenes que estos tiempos traen consigo.



# 4. Resultados Individuales: Nicolás Correa, S.A (Sociedad Matriz)

Cifra de Negocio

**35,6** millones de euros

(+14% sobre el 1<sup>er</sup> semestre 2021)



EBITDA

**2,9** millones de euros

(8% sobre Cifra de Negocio)



Beneficio Antes de Impuestos

**3,4** millones de euros

(10% sobre Cifra de Negocios)

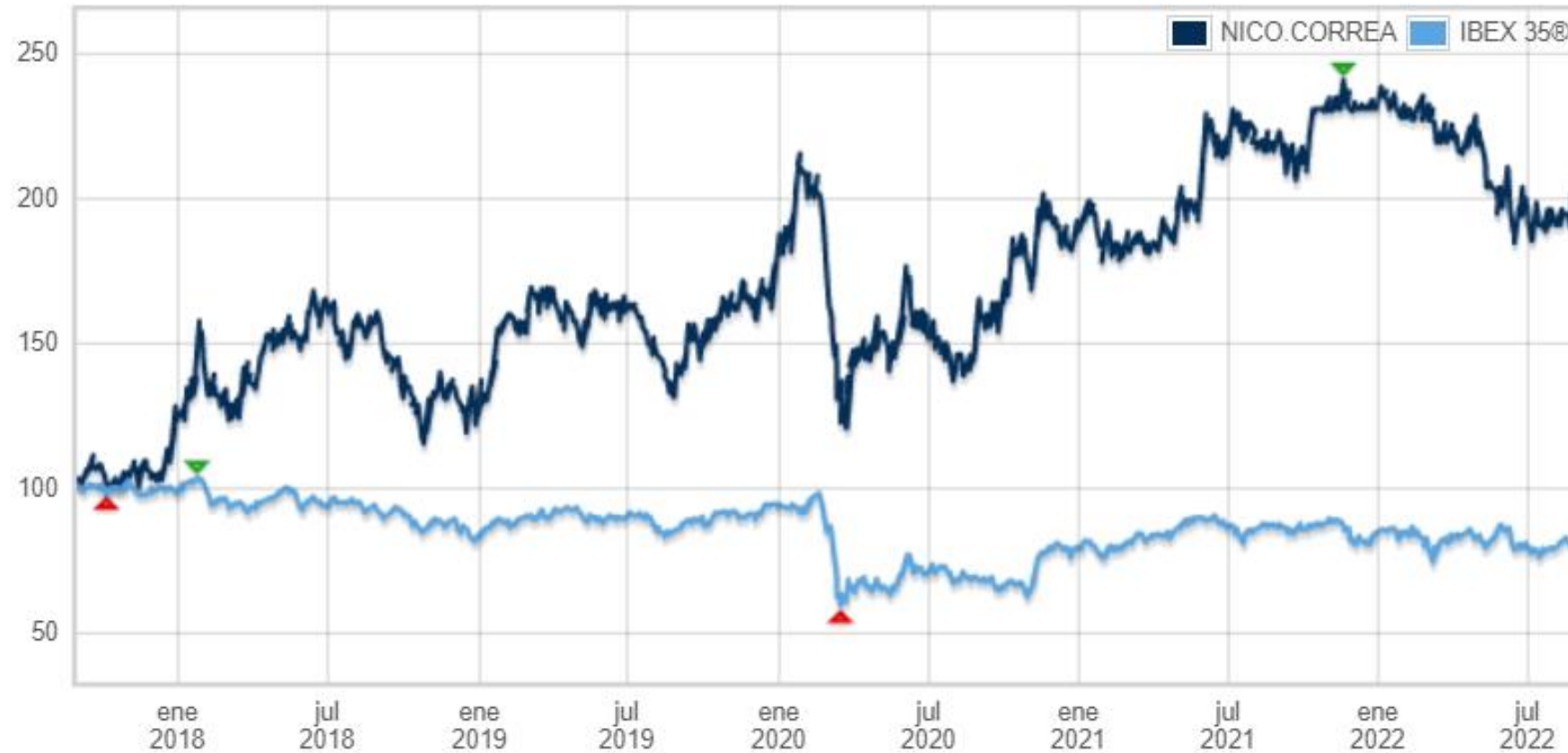


204 personas



## 05.- Evolución de la acción:

## 05.- Evolución de la acción



Evolución de la acción de Nicolás Correa vs el IBEX 35 en los últimos 5 años. Base 100.

*Fuente: Bolsa de Madrid*

## 06.- Hechos Relevantes del primer semestre de 2022

**Nicolás Correa, S.A.** ha comunicado a la CNMV los siguientes **hechos relevantes durante el primer semestre de 2022:**

Fecha	Hecho Relevante
17/05/2022	Firma contrato de compraventa de acciones para la compra del 88% de las acciones de la Sociedad NC Service Milling Machines S.A.
21/04/2022	Acuerdos adoptados en la Junta General de Accionistas.
21/04/2022	Presentación Junta General de Accionistas.
04/04/2022	Modificación acuerdos a someter a votación en la Junta General Ordinaria de Accionistas.
11/03/2022	Convocatoria Junta General Ordinaria de Accionistas.
28/02/2022	Nota de prensa. Resultados FY 2021.
28/02/2022	Presentación Resultados FY2021.
28/02/2022	Información financiera FY2021.
28/02/2022	Informe anual de Remuneraciones de los Consejeros 2021.
28/02/2022	Informe anual de Gobierno Corporativo 2021.

# Anexo 1.- Balance

Uds.: Miles de Euros

	INDIVIDUAL		CONSOLIDADO	
	<u>30.06.2022</u>	<u>31.12.2021</u>	<u>30.06.2022</u>	<u>31.12.2021</u>
Inmovilizado Material e Intangible y Derechos de Uso	7.467	7.551	25.966	25.948
Inversiones Financieras a l/p	5.897	5.914	3.133	2.692
Activos por Impuesto Diferido	9.313	9.672	10.442	10.806
<b>ACTIVO NO CORRIENTE</b>	<b>22.677</b>	<b>23.137</b>	<b>39.541</b>	<b>39.446</b>
Existencias	22.568	18.866	30.881	24.543
Deudores comerciales y otras cuentas a cobrar	24.610	22.742	28.769	25.664
Otro Activo Corriente	16.208	18.008	18.159	25.440
<b>ACTIVO CORRIENTE</b>	<b>63.386</b>	<b>59.616</b>	<b>77.809</b>	<b>75.647</b>
<b>TOTAL ACTIVO</b>	<b>86.063</b>	<b>82.753</b>	<b>117.350</b>	<b>115.093</b>
<b>PATRIMONIO NETO</b>	<b>43.498</b>	<b>43.039</b>	<b>60.419</b>	<b>59.982</b>
Deudas a L/P	4.295	5.350	6.402	7.878
Otro Pasivo No Corriente	1.148	1.011	2.664	2.501
<b>PASIVO NO CORRIENTE</b>	<b>5.443</b>	<b>6.361</b>	<b>9.066</b>	<b>10.379</b>
Deudas a C/P	3.184	3.217	4.261	4.426
Otro Pasivo Corriente	33.938	30.136	43.604	40.306
<b>PASIVO CORRIENTE</b>	<b>37.122</b>	<b>33.353</b>	<b>47.865</b>	<b>44.732</b>
<b>TOTAL PASIVO</b>	<b>86.063</b>	<b>82.753</b>	<b>117.350</b>	<b>115.093</b>
No. MEDIO EMPLEADOS DEL EJERCICIO	204	189	373	350

## Anexo 2.- Cuenta de Pérdidas y Ganancias

Uds.: Miles de Euros

	INDIVIDUAL		CONSOLIDADO	
	<u>30.06.2022</u>	<u>30.06.2021</u>	<u>30.06.2022</u>	<u>30.06.2021</u>
Importe Neto de la Cifra de Negocios	35.602	31.177	45.229	37.948
Otros Ingresos	263	234	278	223
Aprovisionamientos y Variación de Existencias	(18.643)	(15.168)	(21.369)	(16.870)
Gastos de Personal	(6.464)	(5.608)	(10.338)	(8.959)
Otros Gastos de Explotación	(7.880)	(7.074)	(9.455)	(7.783)
Amortización	(521)	(494)	(915)	(876)
<b>RESULTADO DE EXPLOTACIÓN (EBIT)</b>	<b>2.357</b>	<b>3.067</b>	<b>3.430</b>	<b>3.683</b>
<b>RESULTADO FINANCIERO</b>	<b>1.044</b>	<b>1.165</b>	<b>85</b>	<b>(183)</b>
<b>RESULTADO ANTES DE IMPUESTOS (BAI)</b>	<b>3.401</b>	<b>4.232</b>	<b>3.515</b>	<b>3.500</b>
Impuesto sobre beneficios	(515)	(705)	(740)	(777)
<b>RTDO DEL EJERCICIO DE OPERACIONES CONTINUADAS</b>	<b>2.886</b>	<b>3.527</b>	<b>2.775</b>	<b>2.723</b>
	Atribuidos a la Sociedad Dominante		2.682	2.676
	Atribuídos a Socios Externos		93	47
	Beneficio por acción Básica (Euros)		0,222	0,221

# Disclaimer

Bajo ninguna circunstancia deberá entenderse que el presente documento constituye una oferta de compra, venta, suscripción o negociación de acciones de NICOLÁS CORREA. Cualquier decisión de inversión sobre los mismos deberá adoptarse de acuerdo al propio criterio del inversor y/o de los asesores que éste considere oportunos.

La información contenida en el presente documento se refiere fundamentalmente a datos históricos pero también puede contener manifestaciones o expectativas futuras que, como tales, están afectadas por riesgos e incertidumbres, conocidos o no, que podrían hacer que la evolución del negocio del grupo sea diferente de lo expresado o inferido y condicionar su materialización.



# Contacta con nosotros:

En nuestra página corporativa:

[www.nicolascorrea.com/es](http://www.nicolascorrea.com/es)

Departamento de relación con inversores:

Teléfono: (00 34) 947 288 100

Página web: <https://www.nicolascorrea.com/es/accionistas-contacto>

Email: [correa@correa.es](mailto:correa@correa.es)

Dirección: Relación con inversores  
Nicolás Correa, S.A.  
Alcalde Martín Cobos, 16A  
09007 - BURGOS