

El Grupo ACS incrementa su beneficio neto un 21,5% hasta los 232 millones de euros

- Las ventas se sitúan en 12.344 millones de euros, un 12,5% más ajustado por tipo de cambio.
- El EBITDA aumenta un 10%, hasta los 772 millones de euros.
- El beneficio neto ordinario crece un 25% hasta alcanzar los 239 millones de euros.
- La cartera alcanza los 99.825 millones de euros tras crecer un 13,5%.
- El Grupo ha invertido 1.283 millones de euros en los últimos 12 meses, incluyendo el desarrollo de centros de datos e inversiones en infraestructuras, cerrando el primer trimestre con una deuda neta de 1.472 millones de euros.

Principales magnitudes operativas y financieras				
Millones de euros	Mar-25	Mar-26	Var.	Var. F/X
Cifra Neta de Negocio	11.790	12.344	+4,7%	+12,5%
Resultado Bruto de Explotación (EBITDA)	699	772	+10,5%	+15,9%
Beneficio de Explotación (EBIT)	470	549	+16,8%	+23,7%
Beneficio Neto Atribuible	191	232	+21,5%	+30,0%
BPA	0,75 €	0,89 €	+19,3%	
Beneficio Neto Ordinario	191	239	+25,0%	+33,4%
Cartera de proyectos	90.807	99.825	+9,9%	+13,5%
(Deuda) / Caja Neta	(2.847)	(1.472)	1.375	n.a.

El Grupo ACS obtuvo en el primer trimestre 2026 un beneficio neto atribuible de 232 millones de euros, lo que supone un incremento del 21,5% respecto al mismo periodo del año anterior, un 30,0% al ajustarse por el efecto del tipo de cambio. El beneficio por acción (BPA) creció un 19,3%, hasta los 0,89 €.

El beneficio neto ordinario del Grupo, que excluyen los resultados extraordinarios en ambos ejercicios, aumentó un 25% hasta superar los 239 millones de euros, en línea con el límite superior del objetivo de crecimiento establecido para 2026 y apoyado en la buena evolución de Turner.

La contribución de cada segmento de actividad al beneficio se muestra en la siguiente tabla:

Beneficio Neto Atribuible por Actividades				
Millones de euros	Mar-25	Mar-26	Var.	Var. F/X
Turner	100	143	+43,7%	+60,3%
CIMIC	45	46	+3,0%	+2,4%
Ingeniería y Construcción	50	67	+33,4%	+37,8%
Infraestructuras	36	37	+3,3%	+4,5%
Corporación y otros	(39)	(54)		
B° Neto Ordinario	191	239	+25,0%	+33,4%
B° Neto	191	232	+21,5%	+30,0%

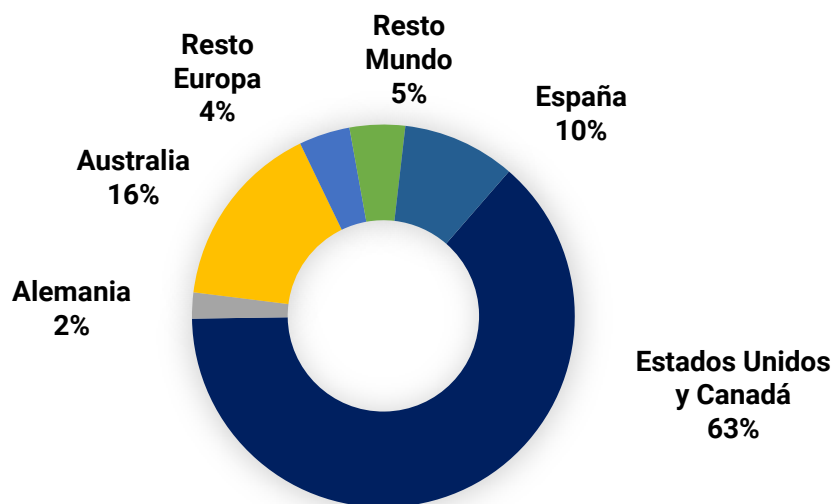
El beneficio bruto de explotación (EBITDA) del Grupo alcanzó los 772 millones de euros, un 10% superior que en 2025 (16% ajustado por tipo de cambio). Destaca el fuerte crecimiento de Turner, con una mejora de sus márgenes operativos.

Por su parte, el beneficio ordinario de explotación (EBIT) se situó en 549 millones de euros, un 16,8% más que el año anterior (23,7% ajustado por tipo de cambio).

Diversificación Internacional

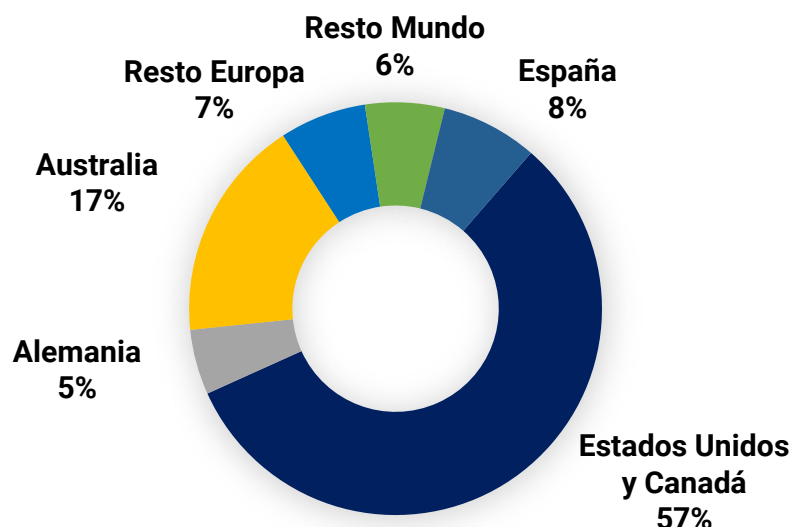
Las ventas del Grupo ACS en el periodo alcanzaron los 12.344 millones de euros, un 4,7% más, gracias al sólido comportamiento de todas las actividades.

Desglose de las Ventas por Países



En el primer trimestre 2026, la cartera se situó en los 99.825 millones de euros, lo que supone un crecimiento del 9,9% respecto al año anterior (un +13,5% ajustado por tipo de cambio). Este avance responde al aumento del volumen de adjudicaciones registradas en el ejercicio, que superó los 17.460 millones de euros, un 26,9% más ajustado por tipo de cambio, especialmente impulsado por los mercados de infraestructuras de nueva generación, y con especial énfasis en la construcción de centros de datos.

Desglose de la Cartera por Países



Resultados por áreas de actividad

1. Turner

Turner mostró un fuerte crecimiento de ventas (+25% ajustado por tipo de cambio) impulsado por el buen comportamiento en el sector de centros de datos, y respaldado por el crecimiento en farmacia, semiconductores, aviación y edificios públicos.

Nuevo aumento del margen EBITDA de 72 bps hasta 3,9%, impulsado por la estrategia de crecimiento de Turner centrada en proyectos de mayor valor añadido en sectores de tecnología.

El beneficio antes de impuestos aumentó un 40% respecto al mismo periodo del año pasado, alcanzando los 246 millones de euros, con una mejora continua del margen hasta el 3,8%.

Además, las adjudicaciones crecieron un 32,9%, disparando la cartera de proyectos hasta los 42.333 millones de euros.

2. CIMIC

Las ventas de CIMIC alcanzaron los 2.445 millones de euros, apoyados en el buen comportamiento de sectores estratégicos de crecimiento, en particular los centros de datos.

El beneficio ordinario antes de impuestos de CIMIC aumentó un 4,8% respecto a marzo de 2025, alcanzando los 116 millones de euros.

La cartera de proyectos superó los 23.000 millones de euros, un 7,9% más que el año anterior, impulsada por las adjudicaciones de 2.980, gracias al crecimiento en todos los segmentos, especialmente en centros de datos, defensa y movilidad sostenible.

3. Ingeniería y construcción

Las ventas del área del Ingeniería y Construcción del Grupo ACS aumentaron un 2,9%, impulsadas por la actividad en los segmentos de alto crecimiento.

El EBITDA creció un 16,1% alcanzando los 173 millones de euros, y el beneficio antes de impuestos aumentó un 18,2%, hasta los 81 millones de euros.

Por su parte, la cartera se incrementó un 5,3% ajustada por tipo de cambio, gracias a un elevado volumen de adjudicaciones de 3.535 millones de euros. En este sentido, los sectores que más crecieron fueron movilidad sostenible y transporte, además de infraestructuras y defensa, donde el Grupo se encuentra en una sólida posición tanto en Estados Unidos como en España y Alemania.

4. Infraestructuras

El área de Infraestructuras, donde operan Abertis, Iridium y ACS Digital & Energy, contribuyó con 37 millones de euros al beneficio ordinario del Grupo.

Abertis mostró un sólido rendimiento operativo, con un crecimiento del tráfico del 1,4% apoyado en el buen comportamiento en España, Estados Unidos y Chile.

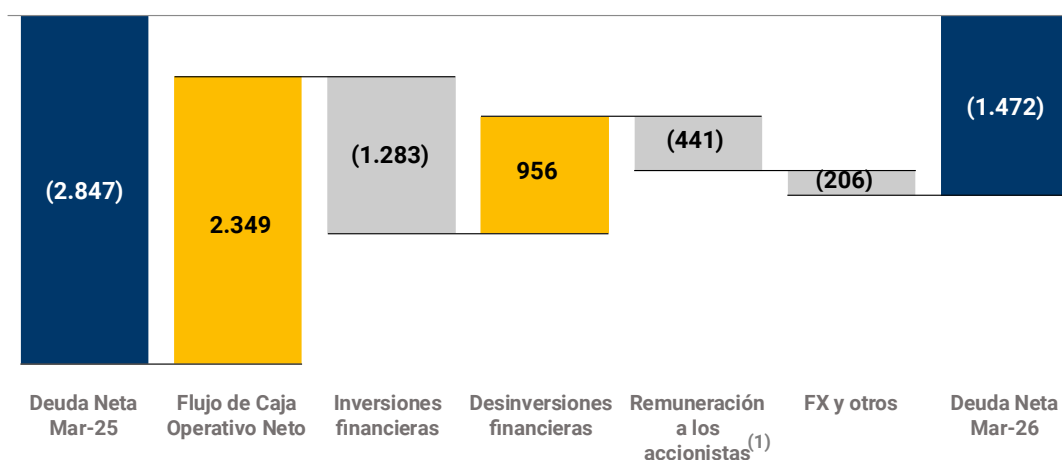
Las ventas y el EBITDA de Abertis en términos comparables crecieron un 6% y un 9% respectivamente, respaldadas por la diversificación geográfica de la cartera y el crecimiento de las tarifas vinculadas a la inflación.

Iridium obtuvo un beneficio antes de impuestos de 9 millones de euros, y ACS Digital & Energy, el área que engloba el desarrollo de la plataforma de centros de datos, ganó 4 millones de euros.

Situación Financiera

El Grupo ACS cerró el año con una deuda neta de 1.472 millones de euros, lo que supone una fuerte mejora de 1.375 millones desde marzo de 2025, a pesar de las importantes inversiones en asignaciones estratégicas de capital.

Evolución de la posición financiera LTM



(1) Incluye los €217mn de euros en dividendos distribuidos en efectivo a los accionistas de ACS, €78mn en dividendos distribuidos a los accionistas minoritarios de HOCHTIEF, €123mn dividendos distribuidos a otros accionistas minoritarios y €22mn de operaciones de autocartera.

Esta buena evolución se debe al fuerte flujo de caja operativo neto de 2.349 millones de euros, lo que ha permitido mantener una atractiva remuneración al accionista (441 millones de euros en efectivo) y realizar inversiones estratégicas por un valor de 1.283 millones de euros en los últimos doce meses.

Entre ellas destacan:

- Las inversiones en centros de datos, por más de 500 millones.
- La ampliación de capital en Abertis por 200 millones de euros para apoyar su plan de inversiones.
- Las inversiones en infraestructuras *greenfield* de más 370 millones de euros.
- Otras inversiones financieras netas y adquisiciones.

Por su parte, las desinversiones en el mismo periodo alcanzaron los 956 millones de euros, destacando principalmente la operación de la plataforma de Centros de Datos con GIP-BlackRock, y la venta del 50% del negocio de transporte de UGL en Australia.

Madrid, 12 de mayo de 2026

ANEXO: Principales adjudicaciones 1T 2026

- En Estados Unidos y Canadá:

- Centro de datos de 1 GW para Meta en Lebanon, Indiana (EE. UU.), un campus de última generación destinado a respaldar infraestructura digital y cargas de trabajo de inteligencia artificial, con una inversión superior a 10.000 millones de dólares.
- Centro de datos en Wisconsin (EE. UU.), un complejo desarrollado junto con socios, valorado en 15.000 millones de dólares e integrado en el programa Stargate, de 500.000 millones de dólares.
- Autopista Lake/Orange (State Road 516) en Florida (EE. UU.), proyecto para la construcción de una carretera de aproximadamente 7 km, con una inversión de 139 millones de dólares, que conectará los condados de Lake y Orange.
- Proyecto de resiliencia de Battery Park City en Nueva York (EE. UU.), con una inversión de 1.700 millones de dólares.
- Long Bridge y Franconia en Virginia (EE. UU.), dos proyectos clave dentro del programa Transforming Rail in Virginia (TRV).
- Laboratorio de Salud Pública de Nueva York (EE. UU.).
- Nuevo pabellón de baloncesto y voleibol de la Universidad de Miami en Oxford, Ohio (EE. UU.), bajo modalidad de gestión de la construcción.
- Servicios de ingeniería civil para la Fuerza Aérea de EE. UU., mediante un contrato global de servicios de construcción con una duración de 10 años.

- En Asia Pacífico:

- Contrato principal de obra para un centro de datos de 57,6 MW en Malasia.
- Western Downs Stage 3 Battery en Queensland (Australia), un relevante proyecto de almacenamiento de energía renovable con una capacidad de 305 MW / 1.220 MWh.
- Aeropuerto de Perth (Australia), para la construcción de una nueva pista y su correspondiente pista de rodaje.
- Planta de reciclaje de residuos de zinc en Rajastán (India), contrato por 400 millones de dólares australianos para apoyar el desarrollo de la primera planta de reciclaje de residuos de zinc del país en Rampura Agucha Mines.
- Operación Mount Pleasant en Hunter Valley, Nueva Gales del Sur (Australia), ampliación del contrato para la prestación integral de servicios mineros.
- Proyecto Eva Copper Mine en Queensland (Australia), acuerdo de alianza por 700 millones de dólares australianos para ejecutar múltiples paquetes de servicios mineros.
- Programa de obras de aviación del Ejército, Fase 2, en la Base RAAF Townsville, Queensland (Australia), que incluye actividades de construcción y mejora de instalaciones de entrenamiento, mantenimiento, logística y aeródromo.

- En Europa:

- Centro de datos de 160 MW en cuatro fases en Países Bajos.
- Programa SMR de Rolls-Royce en Reino Unido y la Unión Europea, con liderazgo estratégico en la gestión de la construcción, en apoyo del socio global Amentum para el despliegue de pequeños reactores modulares.

- Sellafield (Reino Unido), contrato de hasta 15 años que abarca diseño, ingeniería y ejecución de infraestructuras civiles para apoyar las operaciones nucleares y el desmantelamiento.
- Línea D del metro de Praga (República Checa), para la construcción de tres nuevas estaciones y varios tramos de túnel con una longitud total cercana a seis kilómetros.
- Proyecto East Link, VPRA OL 31–Vagnhäräd, en Suecia, una actuación ferroviaria de alta velocidad que incluye 26 km de vía, un túnel de 4 km y una nueva estación, bajo un modelo colaborativo.
- Universidad de Southampton (Reino Unido), proyecto de diseño, financiación, construcción y explotación durante 50 años, que contempla cerca de 1.500 nuevas plazas de alojamiento para estudiantes.
- Nuevo hospital Fördeklínikum Katharinen en Flensburg (Alemania).
- Proyecto Lionheart Lithium de Vulcan en Alemania, gestión de la cadena de suministro y construcción en el marco de la asociación estratégica entre HOCHTIEF y Vulcan para desarrollar las plantas de extracción y procesado central de litio.
- Modernización del aeropuerto militar de Čáslav (República Checa), incluyendo la reparación integral de la pista, la renovación del sistema de iluminación y otras infraestructuras asociadas.
- Campus universitario de las Fuerzas Armadas alemanas en Hamburgo (Alemania), participación como socio del proyecto en un contrato colaborativo de diez años por un valor total de 1.000 millones.