



DOMINION

Presentación de Resultados Primer Semestre 2022

22 JULIO 2022

ADVERTENCIA

- Este documento ha sido elaborado por Global Dominion Access, S.A. ("Dominion") y tiene carácter meramente informativo. No deberá depositarse ninguna confianza alguna con ninguna finalidad en la información contenida en este documento o en su integridad, exactitud o imparcialidad. Este documento y la información contenida en el mismo son estrictamente confidenciales y le son facilitados exclusivamente para su información. La información no deberá ser copiada, distribuida, reproducida o transmitida, directa o indirectamente, en todo o en parte, o revelada por cualquier destinatario, a cualquier otra persona (pertenezca o no a la organización interna de dicha persona o entidad) ni publicada en su totalidad o en parte con ningún propósito o bajo ninguna circunstancia.
- Este documento es un anuncio y no un folleto a los efectos de las respectivas medidas de implementación de la Directiva 2003/71/CE (esa Directiva, junto con las respectivas medidas de implementación, la "Directiva de Folletos") y, como tal, no constituye ni forma parte de ninguna oferta de venta o suscripción o invitación para comprar o suscribir, ni una solicitud de oferta para comprar o suscribir, valores de Dominion ni de ninguna de sus filiales o sociedades participadas, ni tampoco podrá, ni este documento ni ninguna de sus partes, ni el hecho de su distribución, podrá constituir la base de, o tomarse en consideración en relación con, ningún contrato o decisión de inversión. Los inversores no deben suscribir o comprar ninguno de los valores referidos en este documento salvo con base en la información contenida en un folleto que, en su caso, sea publicado de conformidad con la Directiva de Folletos. La información y opiniones contenidas en este documento se proporcionan en la fecha de este documento y están sujetas a cambios.
- Este documento no es una oferta de venta de valores en los Estados Unidos, Australia, Canadá o Japón. La información aquí contenida no constituye una oferta de venta de valores en los Estados Unidos, Australia, Canadá o Japón. No podrán ofrecerse ni venderse valores en los Estados Unidos salvo que hayan sido registrados o estén exentos de la obligación de registro. Mediante el presente documento no se solicita dinero, valores ni ninguna otra contraprestación y, si se enviasen en respuesta a la información aquí contenida, no serán aceptados. Copias del presente documento no están siendo, y no deberían ser, distribuidas o enviadas a los Estados Unidos. Este documento no constituye una oferta de venta de valores en el Reino Unido ni en ninguna otra jurisdicción. La distribución de este documento en otras jurisdicciones puede, asimismo, estar restringida por la ley y las personas en posesión de este documento deberían informarse acerca de tales restricciones, derivadas de la utilización del presente documento o de su contenido y observar su cumplimiento.
- Determinada información financiera y estadística contenida en este documento está sujeta a ajustes de redondeo. Por tanto, cualesquiera discrepancias entre los importes totales y el resultado de la suma de los importes contenidos en este documento se deben al redondeo. Ciertas medidas financieras de gestión incluidas en este documento no han sido objeto de auditoría financiera.
- La información y opiniones contenidas en este documento se proporcionan en la fecha de este documento y están sujetas a verificación, finalización y modificación sin previo aviso. Ni Dominion, ni ninguna entidad matriz o filial participada por Dominion, ni ninguna entidad filial de esas entidades matrices, ni ninguno de los consejeros, directivos, empleados, agentes, personas asociadas o asesores asume ninguna obligación de modificar, corregir o actualizar este documento o de facilitar a su destinatario acceso a cualquier información adicional que pudiese surgir en relación con el mismo.

Cuenta de resultados 1S y evolución comparativa_


(Millones de €)	1S 2021	%	1S 2022 ⁽⁹⁾
Cifra de negocio ajustada ⁽¹⁾	503,8	7%	538,2
EBITDA ⁽²⁾	52,7	7%	56,3
% EBITDA s/ cifra negocio	10,5%		10,5%
EBITA⁽²⁾	31,0	14%	35,3
% EBITA s/ cifra negocio	6,2%		6,6%
EBIT ⁽²⁾	29,2	14%	33,2
% EBIT s/ cifra negocio	5,8%		6,2%
Resultado Neto comparable (previo socio Energías Renovables y previo resultado actividades interrumpidas)	19,0	+ 23%	23,4
% Resultado s/ cifra negocio	3,8%		4,1%
Resultado Neto Atribuible			16,8

A efectos de permitir una comparación homogénea, el **resultado neto comparable** excluye:

- el resultado atribuible al nuevo **socio externo** del negocio de Energías renovables (-3,1M)
- y las **actividades interrumpidas** (-3,4M) correspondientes al negocio de estructuras altas metálicas.

Destacados 1S 2022_

Ventas



Crecimiento orgánico de las ventas superior al guidance: +7,5% a moneda constante respecto a 1S 2021.

Efecto inorgánico negativo (-2%) y aportación positiva del FOREX (+1,4%).

Crecimiento **en todos los segmentos**, especialmente robusto en B2B, tanto en Servicios como Proyectos.

Márgenes



Mantenimiento del **apalancamiento operativo: +14% EBITA y EBIT** vs 1S2021.

Márgenes sobre ventas altos en los Servicios y **niveles récord** en los Proyectos.

B2C acusa la debilidad del consumo y los altos precios de la energía.

Resultado

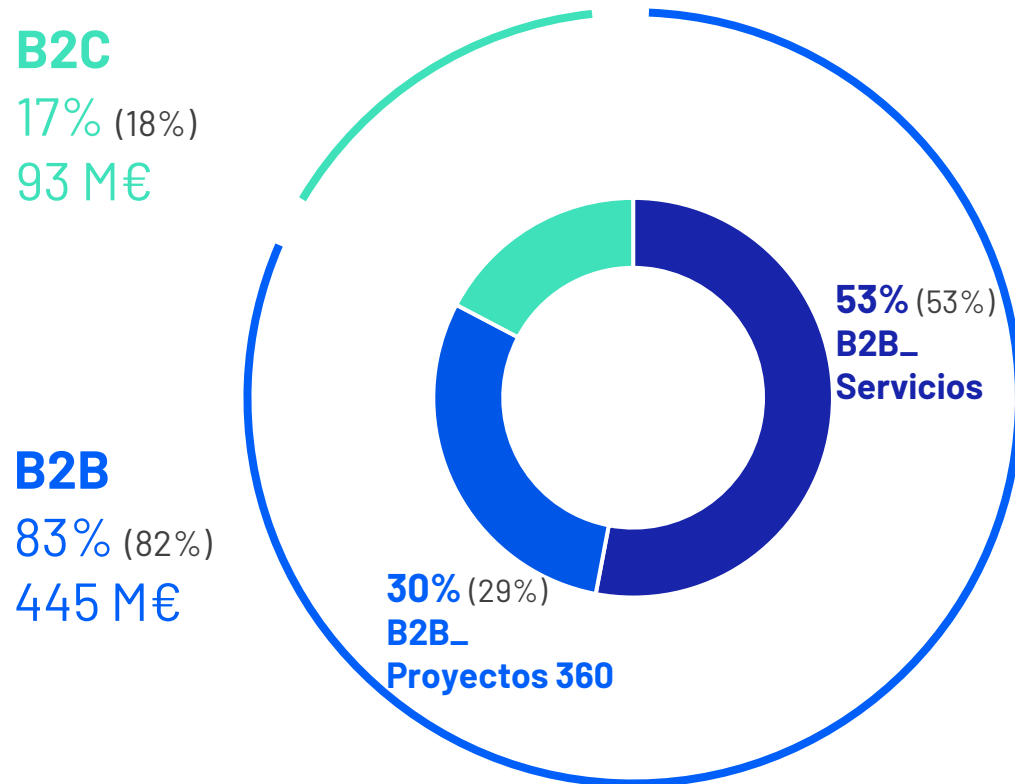


Récord histórico de resultado semestral.

4,1% sobre ventas (23M€), para perímetro comparable (previo atribución de resultado al socio externo de energías renovables y resultado de actividades interrumpidas).

Desglose de la Cifra de Negocio⁽¹⁾ por segmento_

Crecimiento en todos los segmentos; con fuertes niveles de actividad en B2B Proyectos y alto crecimiento en B2B Servicios.

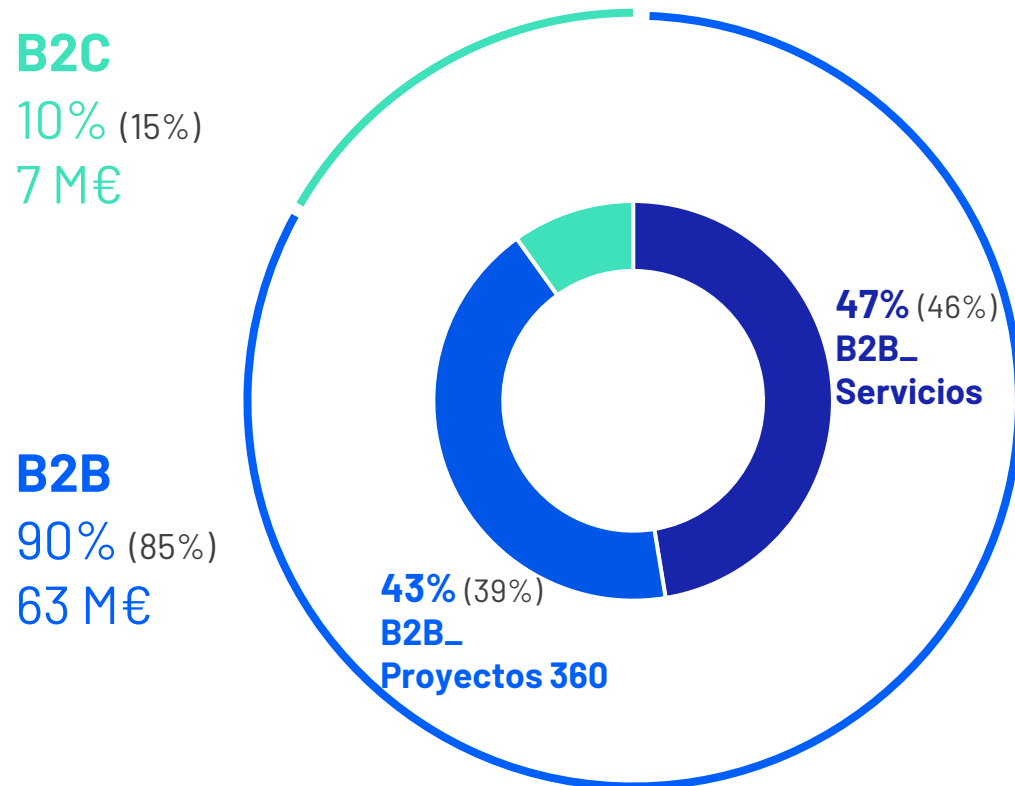


	1S 2021		1S 2022
B2B_ Servicios	267,9M€	+6%	285,2 M€
B2B_ Proyectos 360	144,5 M€	+11%	160,1 M€
B2C	91,4 M€	+2%	92,9 M€

* Entre paréntesis el dato correspondiente al 1S 2021.

Desglose del Margen de Contribución⁽⁴⁾ por segmento_

El Margen de contribución alcanza niveles récord en los segmentos B2B.



	1S 2021		1S 2022
B2B_Servicios	30,5 M€	+8%	32,9 M€
B2B_Proyectos 360	25,4 M€	+17%	29,7 M€
B2C	10,1 M€	-32%	6,9 M€

* Entre paréntesis el dato correspondiente al 1S 2021.

Detalle Segmento B2B_

B2B_ Servicios

11,5%
MC/Ventas

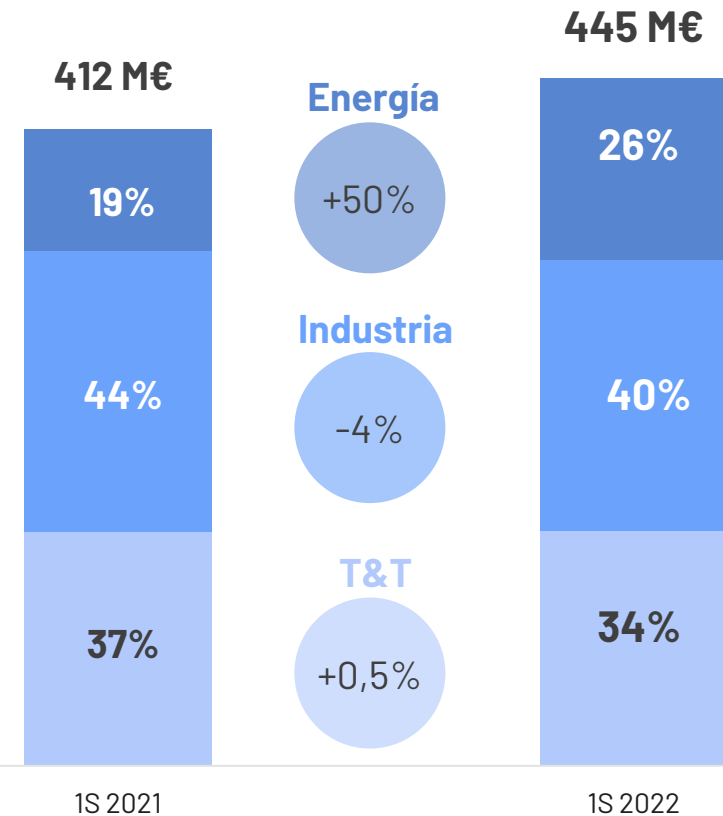
- Fortaleza del segmento, tanto en ventas como en márgenes, **a pesar del entorno macro complejo**.
- Las ventas **crecen orgánicamente por encima del objetivo del plan estratégico (+5%)**.
- Los **márgenes**, se mantienen fuertes, demostrando la capacidad de absorber las presiones inflacionistas.

B2B_ Proyectos 360

18,5%
MC/Ventas

- Ventas **creciendo a doble dígito**, empujadas por la ejecución de varios proyectos de renovables en paralelo.
- Los **márgenes continúan excepcionalmente elevados**, con un MC trimestral superior al 19%.

Cifra de Negocio⁽¹⁾ por Campos de actividad



Detalle Segmento B2C_

B2C_

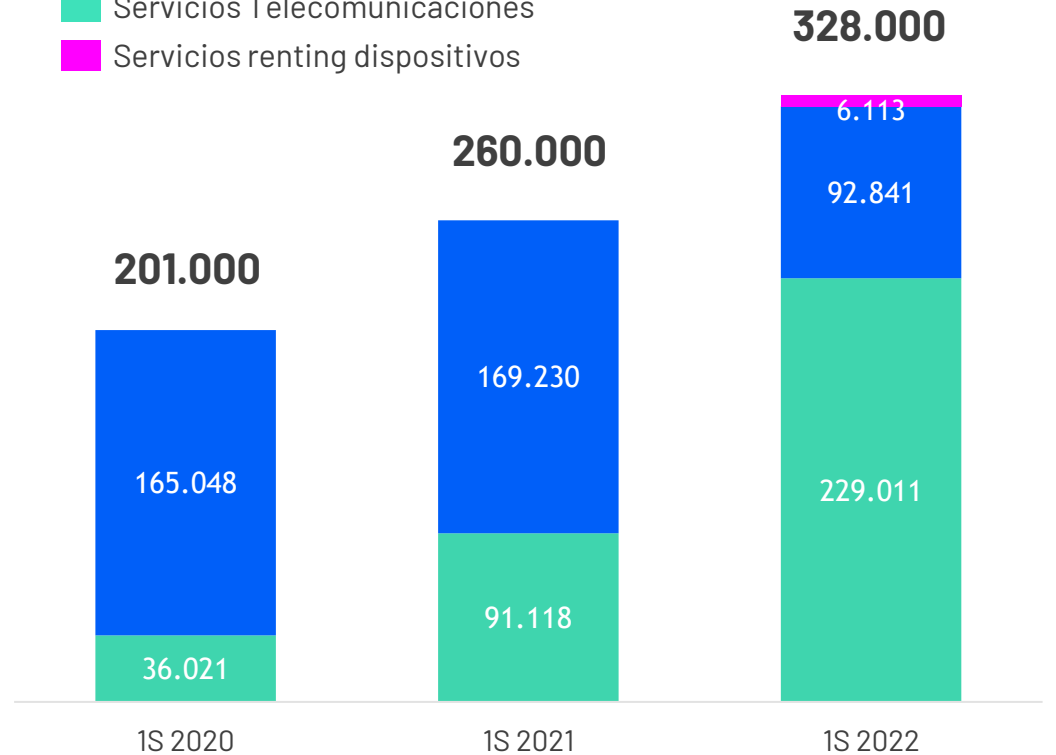
7,4%
MC/Ventas

328.000
Servicios
activos

- Se mantienen el **entorno negativo para el consumo**: incertidumbre, inflación y altos precios de la energía.
- A pesar de ello, se mantienen los niveles de ventas y crece de la base de servicios YoY (+62.000 nuevos servicios netos).
- **Fuerte captación** en el vertical de **telecomunicaciones**, que crece un +150%.
- Se alcanza velocidad de crucero en la captación de **servicios de renting** de dispositivos.
- Cartera de **energía** en decrecimiento por la **falta de competitividad** derivada de los altos precios de la energía en el mercado spot.
- Rentabilidad sobre ventas **por debajo de los niveles objetivo**.

Nº de servicios activos por vertical

- Servicios Energía
- Servicios Telecomunicaciones
- Servicios renting dispositivos



Balance_

(Millones de €)	DICIEMBRE 2021	JUNIO 2022
Activos Fijos	495,5	475,6
Circulante Neto Operativo ⁽⁸⁾	-208,3	-208,7
Total Activo Neto	287,2	266,9
Patrimonio Neto	386,4	378,8
Deuda Financiera Neta ⁽⁵⁾	-65,5	-60,9
Otros pasivos	-33,7	-51,0
Total Patrimonio Neto y Pasivos	287,2	266,9

- ✓ Generación de [caja operativa superior al 75% s/EBITA](#).
- ✓ Variación de caja neta explicada principalmente por [recompra de acciones propias y greenfields](#).
- ✓ Disminución de patrimonio neto explicada por [recompra de acciones propias](#) (16,7M€) y [registro del dividendo aprobado](#) pendiente de pagar (13,5M€) y registrado en "Otros pasivos"
- ✓ Reclasificación de [activos mantenidos para la venta](#): disminución del activo fijo (25M€) y registro del neto de activos y pasivos asociados (13M€) en "Otros pasivos"

Perspectivas 2022: hacia el cumplimiento del Plan Estratégico 2023_

Duplicar orgánicamente el Beneficio Neto 2019-2023

Bajo el contexto actual...

- Complejidad sistémica del entorno macro.
- Dominion es una compañía diseñada para afrontar con éxito entornos inciertos y complejos.

...cumplir las guías del Plan Estratégico

Ventas

CAGR >5%

Rdo. Neto

CAGR >20%

Generación Caja⁽⁶⁾

>75% EBITA

DFN/EBITDA

<2x

Resultados 2T y evolución comparativa_

(Millones de €)	2T 2021	%	2T 2022
Cifra de negocio ajustada ⁽¹⁾	250,8	10%	275,0
EBITDA ⁽²⁾	27,9	5%	29,2
% EBITDA s/ cifra negocio	11,1%		10,6%
EBITA ⁽²⁾	16,3	18%	19,2
% EBITA s/ cifra negocio	6,5%		7,0%
EBIT ⁽²⁾	15,4	18%	18,2
% EBIT s/ cifra negocio	6,1%		6,6%
Resultado Neto Atribuible comparable	10,0	23%	12,3
% Resultado s/ cifra negocio	4,0%		4,5%
Resultado Neto Atribuible			7,5

Apéndice

- (1) CNA o Cifra de negocio ajustada:** Cifra de negocio consolidada eliminadas las ventas de dispositivos
- (2) EBITDA:** Resultado neto de explotación + Amortización
EBITA: Resultado neto de explotación + amortizaciones PPA
EBIT: Resultado neto de explotación
- (3) Bº Neto o Resultado Neto Atribuible:** si no se indica lo contrario, se refiere al Resultado neto de actividades continuadas
- (4) Margen de Contribución:** EBITDA previo a gastos de estructura y administración central
- (5) Deuda Financiera Neta:** Deuda financiera a largo y corto plazo +/- Instrumentos financieros derivados - tesorería y otros activos líquidos a corto
- (6) Flujo de Caja Operativo:** EBITA - exceso de CAPEX sobre amortizaciones - Variación CNO - Resultado financiero neto - Impuestos; (excluidas las operaciones inorgánicas)
- (7) RONA:** $EBITA / (\text{Activos no corrientes} - \text{Impuestos diferidos de activo} - \text{Fondo de comercio sin desembolso} + \text{Amortización PPA año en curso} + \text{CNO} ; \text{excluidas las adquisiciones del año en curso})$.
- (8) CNO:** Circulante Neto Operativo
- (9) El perímetro de consolidación varía respecto a 1S2021 por:** i) la incorporación de 3 meses de MINISO (Adquisición 2021); ii) la exclusión de los resultados correspondientes a las desinversiones llevadas a cabo en 2021; iii) las actividades discontinuadas relativas a la sociedad Steelcon, dedicada a la fabricación y ejecución de estructuras altas metálicas.

Ayudamos a nuestros clientes a transformarse para ser más eficientes.

Aplicamos tecnología para lograrlo.

Somos DOMINION.



DOMINION

Sede

Plaza Pío Baroja, 3, 1ª Planta

48001 BILBAO (ESPAÑA)

Teléfono: (+34) 944 793 787

[dominion-global.com](https://www.dominion-global.com)

© DOMINION 2022