



# RESULTADOS

PRIMER TRIMESTRE 2026

# AVISO LEGAL

## ESTE DOCUMENTO HA SIDO ELABORADO EXCLUSIVAMENTE CON FINES INFORMATIVOS

La información contenida en este documento no ha sido verificada por terceros independientes; en este sentido, no existe ninguna garantía expresa o implícita sobre la imparcialidad, precisión, plenitud o corrección de la información o las opiniones o declaraciones expresadas en él.

Este documento puede contener manifestaciones sobre previsiones y estimaciones a futuro que no deben tomarse como una garantía de rendimiento o resultados futuros por estar sujetos a riesgos e incertidumbres, muchos de los cuales están fuera del control de CAF y podrían causar que los resultados reales pudieran diferir materialmente de los expresados o implícitos en dichas previsiones y estimaciones.

Por lo tanto, en ningún caso debe interpretarse como un consejo o recomendación para comprar, vender o participar en las acciones de CAF, o cualquier otro valor o inversión alguna, ni aspira a ofrecer cualquier tipo de producto o servicio financiero.

La información y opiniones contenidas en este documento se proporcionan en la fecha del documento y están sujetas a verificación, terminación y cambio sin previo aviso. CAF no asume ninguna obligación de actualizar o revisar públicamente las estimaciones y previsiones, ya sea como resultado de nueva información, de eventos futuros o de otras circunstancias.

Cualquier decisión tomada por un tercero como consecuencia de la información contenida en este documento es bajo único y exclusivo riesgo y responsabilidad de dicho tercero, y ni CAF, ni sus filiales o representantes serán responsables de ningún daño, ni asume responsabilidad de ningún tipo derivado del uso de este documento o de su contenido.

Este documento y la información contenida en el mismo son propiedad de CAF y no podrá ser copiado, reproducido, publicado o distribuido, total o parcialmente, sin el consentimiento previo por escrito de CAF.

# ÍNDICE

- 1/ DESTACADOS 1T2026
- 2/ INFORMACIÓN FINANCIERA
- 3/ PERSPECTIVAS
- 4/ ANEXOS

# 1/ DESTACADOS 1T2026

---

## 1.1 PRINCIPALES MAGNITUDES

# LOS ÉXITOS COMERCIALES Y LOS RESULTADOS REGISTRADOS MUESTRAN UNA EVOLUCIÓN POSITIVA DEL NEGOCIO

### Contratación

**2.883 M€**

**+42%**

vs 1T2025

### Ventas

**1.158 M€**

**+4%**

vs 1T2025

### Book-to-bill

**2,5x**

### Cartera

**17.960 M€**

**+11%**

vs 31/12/2025

### EBIT

**63 M€**

**+10%**

vs 1T2025

### Mg EBIT

**5,4%**

**+0,3p.p.**

vs 1T2025

### Resultado neto atribuible

**40 M€**

**+12%**

vs 1T2025

### Sostenibilidad



/ Contratación histórica y estratégica para el futuro del Grupo

/ Cartera récord, con alta visibilidad de la actividad para los próximos años

/ Expansión de las ventas, progresión de la rentabilidad operativa y crecimiento de doble dígito del resultado

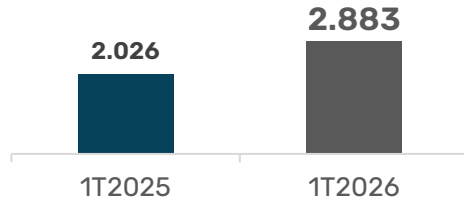
/ Avances en la ejecución del Plan Director de Sostenibilidad

➔ En un contexto marcado por la inestabilidad, CAF reafirma sus perspectivas para 2026

## 1.2 CONTRATACIÓN

# CONTRATACIÓN HISTÓRICA EN UN TRIMESTRE

### TOTAL (M€)

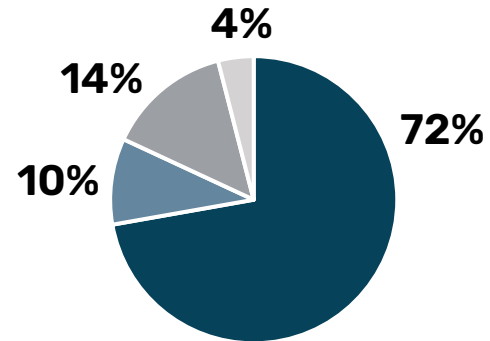


Categoría	1T2025	1T2026
Ferroviario	1.510	2.477
Autobuses	516	406

### DISTRIBUCIÓN DE LA CONTRATACIÓN POR LÍNEA DE ACTIVIDAD (%)

1T 2026

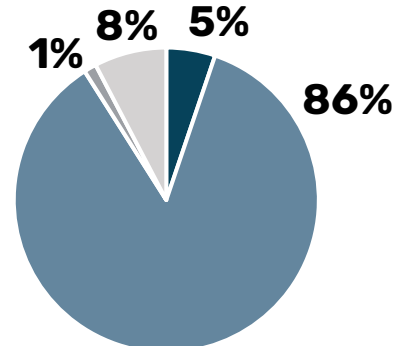
- Vehículos ferroviarios
- Servicios
- Autobuses
- Soluciones Integrales y Sistemas



### DISTRIBUCIÓN DE LA CONTRATACIÓN POR ÁREA GEOGRÁFICA (%)

1T 2026

- España
- Resto de Europa
- América
- APAC y resto del mundo



- **Fortaleza del pipeline**, que combina oportunidades comerciales de tamaño medio-alto en geografías clave con otras de menor tamaño y alto interés estratégico.

/ La firma del mayor contrato ferroviario de la historia de CAF, en Bélgica, sumada a la captación proveniente de otros negocios y geografías, sitúa la captación del Grupo en niveles récord para un trimestre.

/ Btb=2,5x en el conjunto del Grupo en el 1T2026.

Btb=3,0x en ferroviario

Btb=1,2x en autobuses

/ La contratación ferroviaria en el 1T2026 incluye, entre otros:

- Suministro de trenes AM30 a SNCB (Bélgica)
- Sistema de señalización para Metro Helsinki (Finlandia)

/ Solaris, por su parte, ha contratado 484 autobuses, el 98% cero emisiones, poniendo de manifiesto una vez más su liderazgo y foco en este segmento de mercado. Entre los pedidos asegurados en el trimestre destacan dos, en Suecia, para el suministro de más de 200 autobuses cero emisiones.

/ Europa aglutina el 91% de la contratación en este primer trimestre.

## 1.2 CONTRATACIÓN

# FIRMA DE CONTRATOS ESTRATÉGICOS PARA EL FUTURO DEL GRUPO

### / Principales contrataciones anunciadas, y firmadas en el 1T2026



**TRENES PARA SNCB (BÉLGICA)**

- Acuerdo marco con el operador belga SNCB para el suministro de la nueva flota de trenes AM30 que renovará el parque de unidades que actualmente opera.
- El acuerdo marco tiene un alcance base de 180 trenes, **ampliable** hasta 380 unidades adicionales, aproximadamente.
- El valor del contrato es **superior a 1.700M€**.
- Se trata del **mayor contrato ferroviario firmado por CAF en su historia**.



**SISTEMA DE SEÑALIZACIÓN CBTC PARA HELSINKI (FINLANDIA)**

- Contrato firmado con el Metro de Helsinki, consistente en la modernización de la señalización de toda la infraestructura con el **sistema CBTC** (Communications-Based Train Control) desarrollado por CAF, denominado OPTIO.
- Como consecuencia de lo anterior, también forma parte del alcance el suministro del centro de control y la modernización de la flota de unidades M300 suministrada anteriormente por CAF, para equiparla con equipos de señalización embarcados compatibles.
- **Primer contrato** de CAF en el ámbito del **CBTC**, en este caso en GoA2.
- **Ciente conocido** que renueva su confianza en CAF.
- El volumen del contrato **supera los 60M€**.



**AUTOBUSES ELÉCTRICOS PARA EL OPERADOR NOBINA (SUECIA)**

- Acuerdo con el operador sueco Nobina para la entrega de **103 autobuses eléctricos Solaris Urbino 15 LE**.
- Los nuevos vehículos circularán en las regiones de Estocolmo, Gotemburgo y Skåne.
- Solaris colabora con la empresa Nobina de forma continua desde 2010, siendo este contrato una **nueva muestra de confianza** por parte del cliente.



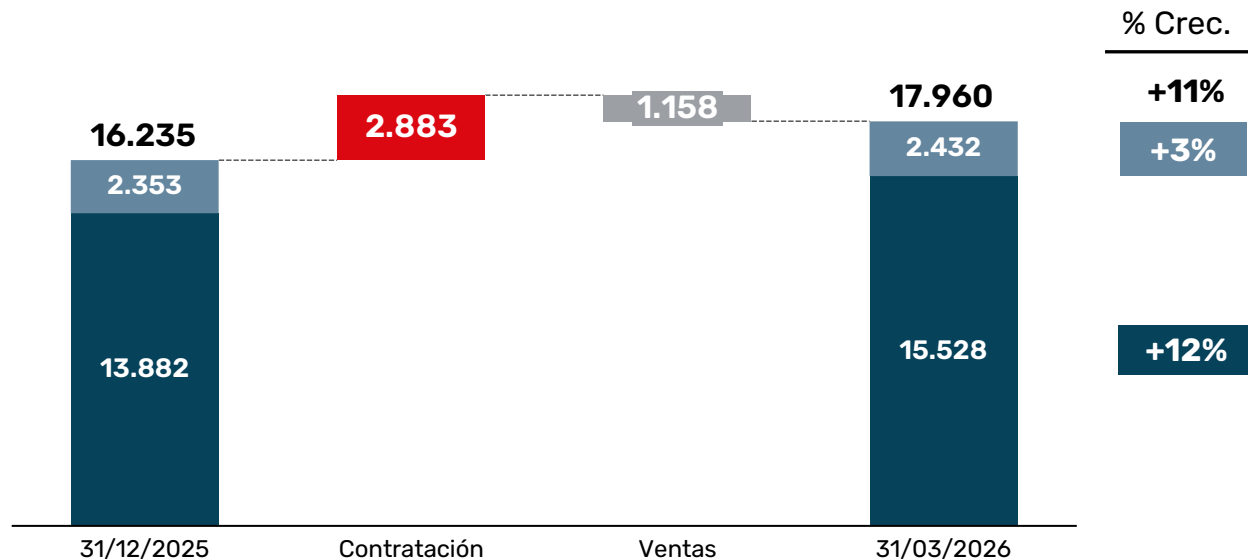
**AUTOBUSES ELÉCTRICOS PARA ESTOCOLMO (SUECIA)**

- Contrato firmado con la empresa de transporte sueca VR Sverige para el suministro de **101 autobuses eléctricos**, con destino Estocolmo.
- El alcance del acuerdo incluye:
  - 5 autobuses eléctricos Urbino 9 LE
  - 47 autobuses eléctricos Urbino 12
  - 22 autobuses eléctricos Urbino 15 LE
  - 27 autobuses eléctricos Urbino 18
- **Ciente conocido** para Solaris, tras recibir hace unos meses otro contrato para el suministro de 81 autobuses eléctricos, actualmente en ejecución.

## 1.3 CARTERA DE PEDIDOS

# CARTERA RÉCORD, CON ALTA VISIBILIDAD DE LA ACTIVIDAD FUTURA

TOTAL (M€)

 ■ Autobuses  
 ■ Ferroviario


Ratio	31/12/2025	31/03/2026
<b>Ratio Cartera/Ventas<sup>1</sup></b>	<b>3,6x</b>	<b>4,0x</b>
Autobuses	2,0x	2,1x
Ferroviario	4,2x	4,7x

✓ **Expansión del 11%** de la cartera de pedidos sustentada en la elevada contratación, especialmente ferroviaria.

✓ **Alta visibilidad** de la cartera representada en una ratio de 4x las ventas y que se eleva a 4,7x en el segmento ferroviario.

✓ Esta cartera **no incluye** las siguientes adjudicaciones anunciadas y firmadas, por un **valor total cercano a 900M€**:

- Rehabilitación y Mantenimiento de Metro El Cairo (Egipto)
- Proyecto integral con conducción automática CBTC en GoA4 para Nápoles (Italia)
- Suministro de trenes de cercanías para Belgrado (Serbia)

✓ Esta cartera **tampoco incluye** el alto volumen de opciones futuras ejecutables por los clientes, asociadas a los contratos en cartera (>11.000M€).

<sup>1</sup>Ratio a 31/03/2026 calculado sobre las ventas del año 2025.

# 2/ INFORMACIÓN FINANCIERA

---

Información histórica trimestral y anual completa disponible en la web corporativa de CAF en el siguiente enlace:

<https://www.cafmobility.com/accionistas-inversores/informacion-economico-financiera/cifras-clave/>

## 2.1 CUENTA DE RESULTADOS CONSOLIDADA

## VENTAS EN AUMENTO, AL IGUAL QUE EL MARGEN OPERATIVO Y EL RESULTADO

/ Sin cambios en la tendencia de crecimiento y mejora de rentabilidad que el Grupo viene protagonizando

(millones de euros)	1T2025 <sup>(1)</sup>	1T2026 <sup>(1)</sup>	Var. 1T2026/1T2025 <sup>(1)</sup>
<b>IMPORTE NETO DE LA CIFRA DE NEGOCIOS</b>	<b>1.118</b>	<b>1.158</b>	<b>+4%</b>
<b>RESULTADO DE EXPLOTACIÓN - EBIT</b>	<b>57</b>	<b>63</b>	<b>+10%</b>
<b>% Margen EBIT</b>	<b>5,1%</b>	<b>5,4%</b>	
Resultado financiero	(7)	(7)	+5%
Ingresos financieros	6	4	-29%
Gastos financieros	(13)	(12)	-9%
Diferencias de cambio	1	2	
Otros gastos/ingresos financieros	(0)	(1)	
Resultado de entidades valoradas por el método de la participación	3,3	1,8	-46%
<b>RESULTADO ANTES DE IMPUESTOS</b>	<b>54</b>	<b>57</b>	<b>+7%</b>
Impuesto sobre beneficios	(16)	(16)	+1%
Resultado neto después de impuestos	38	41	+9%
Intereses minoritarios	1,6	0,9	-45%
<b>RESULTADO ATRIBUIDO A LA ENTIDAD CONTROLADORA</b>	<b>36</b>	<b>40</b>	<b>+12%</b>

/ **Continuación del ciclo de crecimiento** con un aumento de las ventas del 4% interanual.

/ El **EBIT crece a doble dígito** y se sitúa en 63M€, dando lugar a una **mejora del margen operativo de 0,3 p.p.**

/ El **resultado financiero se mantiene estable.**

/ Así, el resultado antes de impuestos asciende a 57M€ (+7% interanual).

/ Tras un gasto fiscal prácticamente estable, el **resultado neto atribuido alcanza los 40M€, superando en un 12% la cifra del mismo período del año anterior.**

<sup>(1)</sup> Cifras absolutas redondeadas a millones de euros. Variación interanual considerando cifras absolutas exactas, sin redondear.

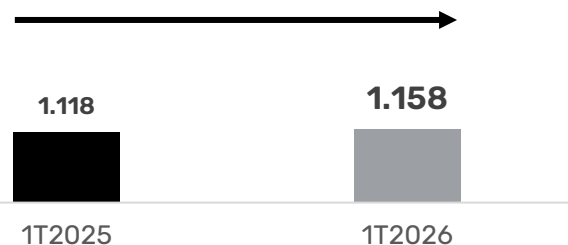
## 2.1 CUENTA DE RESULTADOS CONSOLIDADA

# CRECIMIENTO DE LAS VENTAS CONSOLIDADAS, IMPULSADAS POR LA EXPANSIÓN DE AUTOBUSES

Incremento de actividad en ambos segmentos, de acuerdo con lo previsto en el plan de ejecución

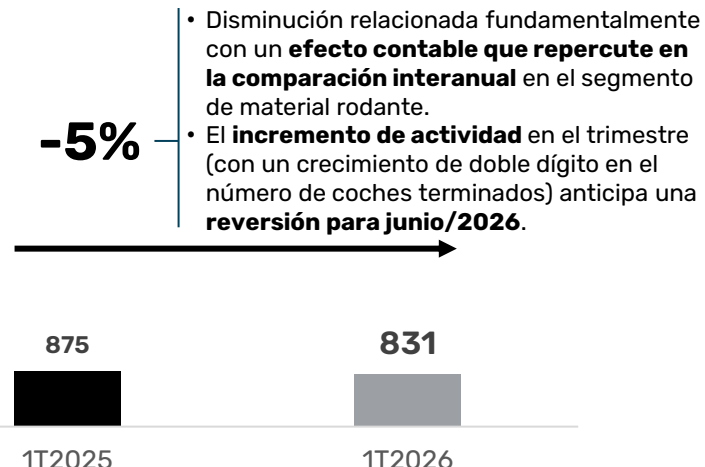
VENTAS

CONSOLIDADO

**+4%**


- Crecimiento moderado de las ventas en el arranque del año de acuerdo con lo previsto en el plan de ejecución, que proyecta **tasas de crecimiento superiores para fin de año.**

FERROVIARIO

**-5%**


% s/ventas totales

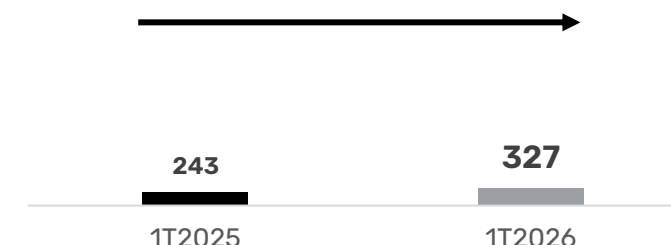
**78%**

% s/ventas totales

**72%**

- **Cierta afección del conflicto en Oriente Medio** en la ejecución de proyectos ferroviarios en esa región.

AUTOBUSES

**+35%**


% s/ventas totales

**22%**

% s/ventas totales

**28%**

- **Expansión** de las ventas motivada fundamentalmente por el aumento en el número de autobuses entregados.

# 3/ PERSPECTIVAS

---

### 3. PERSPECTIVAS

# CAF ENCARA EL ÚLTIMO AÑO DE SU PLAN ESTRATÉGICO CON PERSPECTIVAS FAVORABLES

**/** En un contexto marcado por la inestabilidad, CAF mantiene sin cambios sus previsiones para 2026

2026<sup>1</sup>

**Book-to-bill**

≥1  
Contratación selectiva

**Ventas**

Crecimiento de un dígito alto vs 2025

**EBIT / Resultado neto**

Mejora de rentabilidad vs 2025

**Dividendo**

En línea con la evolución de los resultados

**Ratio DFN/EBITDA**

Estabilidad con respecto a 2025

**Sostenibilidad**

Reducción de emisiones en contexto de mayor actividad

<sup>1</sup>Estas perspectivas excluyen el posible impacto de cualquier potencial operación inorgánica, y están basadas en la hipótesis principal de estabilidad de las perspectivas económicas por parte de los principales organismos internacionales, así como de los actuales conflictos geopolíticos.

# 4/ ANEXOS

## 4.1 DETALLE DE LA CONTRATACIÓN

**/** Contratos anunciados e incluidos en la cartera de pedidos en el período enero-marzo de 2026

FECHA	PROYECTO	PAÍS	NEGOCIO / ACTIVIDAD	DESCRIPCIÓN	TIPO	CLIENTE	OPCIONES ADICIONALES	IMPORTE (excluidas opciones futuras)
1T2026	SNCB	Bélgica	Ferroviario / Vehículos Ferroviarios	Suministro de 180 coches ferroviarios	Contrato base	Nuevo	Sí	> 1.700M€
1T2026	CBTC Helsinki	Finlandia	Ferroviario / Soluciones Integrales y Sistemas	Implantación de CBTC, suministro de centro de control y sustitución de sistemas de señalización embarcados en flota actual	Contrato base	No nuevo	No	c.60M€
1T2026	Nobina	Suecia	Autobuses	Suministro de 103 autobuses eléctricos	Contrato base	No nuevo	No	> 125M€
1T2026	VR Sverige	Suecia	Autobuses	Suministro de 101 autobuses eléctricos	Contrato base	No nuevo	No	

## 4.2 AGENDA

## Conferencias y roadshows

- **27 de mayo de 2026**  
Foro MedCap (Madrid)
- **11 de junio de 2026**  
ODDO BHF Nextcap Forum (París)
- **10 de septiembre de 2025**  
UBS Quo Vadis Industrials (Digital)
- **17 de septiembre de 2025**  
Iberian Conference Caixabank-BPI (Madrid)

## Publicación de resultados

## Junta General de Accionistas

- **13 de junio de 2026**  
Celebración de Junta General de Accionistas
- **30 de julio de 2026**  
Publicación de Resultados 1S 2026
- **12 de noviembre de 2026**  
Publicación de Resultados 9M 2026



### 4.3 MEDIDAS ALTERNATIVAS DE RENDIMIENTO (MARs)

Adicionalmente a la información financiera elaborada según la normativa contable generalmente aceptada (NIIF), el Grupo CAF utiliza en la gestión del negocio recurrentemente y de forma consistente determinadas Medidas Alternativas de Rendimiento (“Alternative Performance Measures”, “APMs” en inglés) que incluyen conceptos de resultado, de balance y de flujo de caja, entendiendo que son útiles para explicar la evolución de su actividad.

El desglose de todas las MARs utilizadas en este documento, así como su definición y, en su caso, la conciliación con los estados financieros se encuentra en el **Informe de Gestión Consolidado que forma parte del Informe Anual 2025** disponible en la web de la CNMV ([www.cnmv.es](http://www.cnmv.es)) y en la web de la sociedad ([www.cafmobility.com](http://www.cafmobility.com)), en su apartado 8- Medidas Alternativas de Rendimiento.



[www.cafmobility.com](http://www.cafmobility.com)



**TRUST  
IN MOTION**