

RESULTADOS FINANCIEROS

PRIMER SEMESTRE 2025





DECLARACIÓN

Esta presentación no contiene material confidencial y puede incluir información pública de mercado que no haya sido objeto de verificación independiente por parte de Reig Jofre.

Esta información se da de forma resumida y no pretende ser completa. La información contenida en esta presentación no debe ser considerada como consejo o recomendación para inversores o inversores potenciales en relación con la tenencia, compra o venta de acciones de Reig Jofre y no tiene en consideración sus objetivos particulares de inversión, situación financiera o necesidades.

Esta presentación puede contener declaraciones de proyecciones a futuro incluyendo declaraciones con respecto a la intención de Reig Jofre, creencias y expectativas con respecto a negocios y operaciones, condiciones del mercado, resultados operativos y situación financiera, suficiencia de capital, disposiciones específicas y prácticas de gestión de riesgos. Los lectores no deben depositar una confianza indebida en estas declaraciones a futuro.

Reig Jofre no asume ninguna obligación de divulgar públicamente el resultado de la revisión de estas declaraciones prospectivas para reflejar el acontecimiento de eventos no anticipados. Si bien se ha empleado el debido cuidado en la preparación de la información de pronóstico, los resultados reales pueden variar materialmente de manera positiva o negativa. Previsiones y ejemplos hipotéticos están sujetos a incertidumbre y contingencias fuera del control de Reig Jofre.

Rendimientos pasados no aseguran rendimientos futuros.

ÍNDICE

- Resultados 1S 2025
- Cuenta de resultados y balance de situación 1S 2025
- Evolución de la acción RJF



1S 2025 EN BREVE

Factores clave del primer semestre:

Inversiones en eficiencia y capacidad

- Inversiones orientadas a optimizar procesos y ampliar la capacidad productiva para copar con la demanda mundial dotando de productividad y eficiencia los procesos.
- Adecuación de la planta de Toledo al Anexo 1* de las EU GMP.
- Reducción temporal de la capacidad productiva, con impacto en ventas y resultados.
- Recuperación progresiva e incremento previstos a partir de 2026 con nueva línea rápida y de alta capacidad

** Nueva normativa que regula la fabricación de medicamentos estériles en la UE, con foco en control de contaminación y calidad microbiológica*

Diversificación y consolidación de marca propia

- Nuevos lanzamientos en áreas estratégicas de Specialty Pharmacare y Consumer Healthcare.
- Consolidación de la marca propia y mantenimiento de cuota de mercado pese al aumento de la competencia y bajadas de precios en España.
- Crecimiento impulsado por mercados internacionales y menor exposición al mercado español.

IPCEI

- Aprobada la subvención de 13 M€ sobre el proyecto europeo IPCEI Med4Cure de un total de 25 M ('23-'26)
- Reig Jofre, una de las seis compañías españolas seleccionadas.
- Refuerzo del posicionamiento como referente europeo en innovación farmacéutica.
- Consolidación del compromiso con una industria más robusta, sostenible y orientada al bienestar global.
- Previsión de cobro del anticipo del 100% de la subvención durante el segundo semestre de 2025.

En 2025, REIG JOFRE afronta un año de transición, impulsado por decisiones estratégicas, inversiones, fortalecimiento operativo y consolidación internacional. Todo ello orientado a maximizar el crecimiento rentable

PROYECTO EMINTECH – IPCEI

El IPCEI impulsa el pipeline de futuro de REIG JOFRE y acelera la capacitación en tecnologías farmacéuticas innovadoras.

RJF es miembro asociado en el primer IPCEI Europeo en salud: Med4Cure

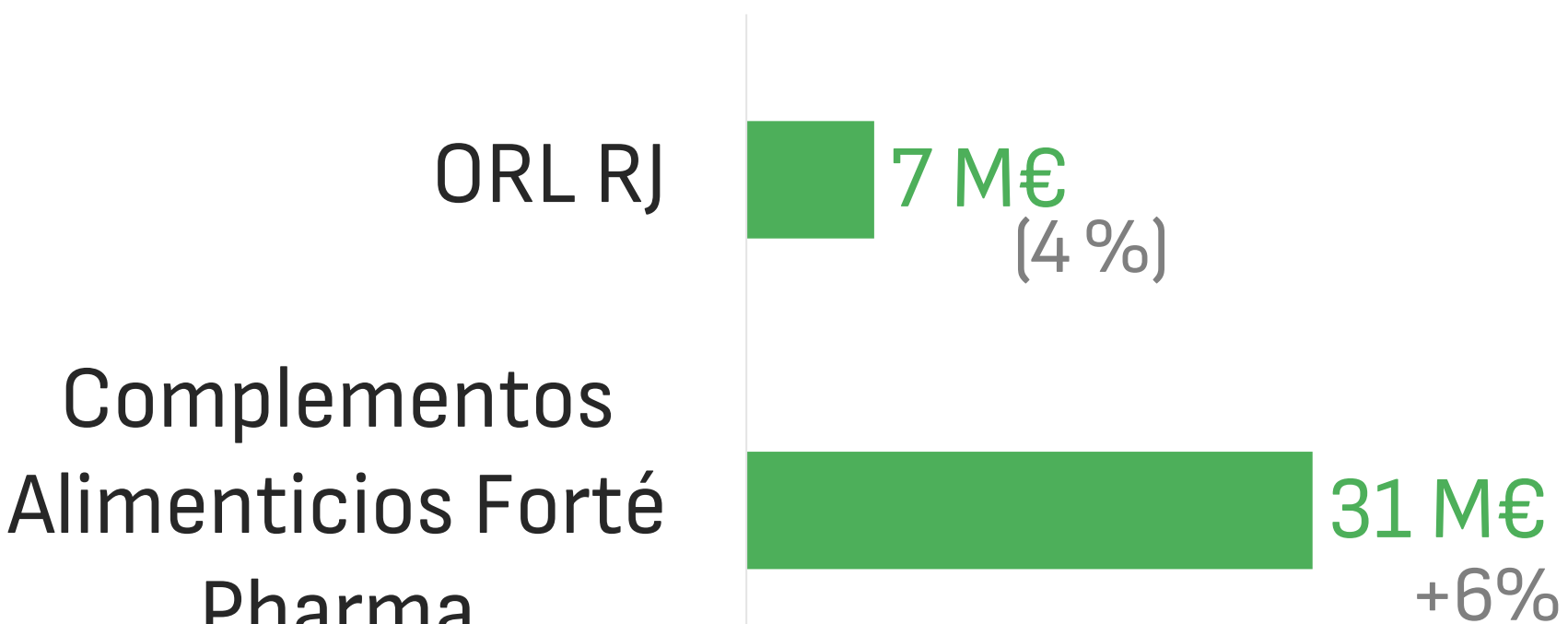
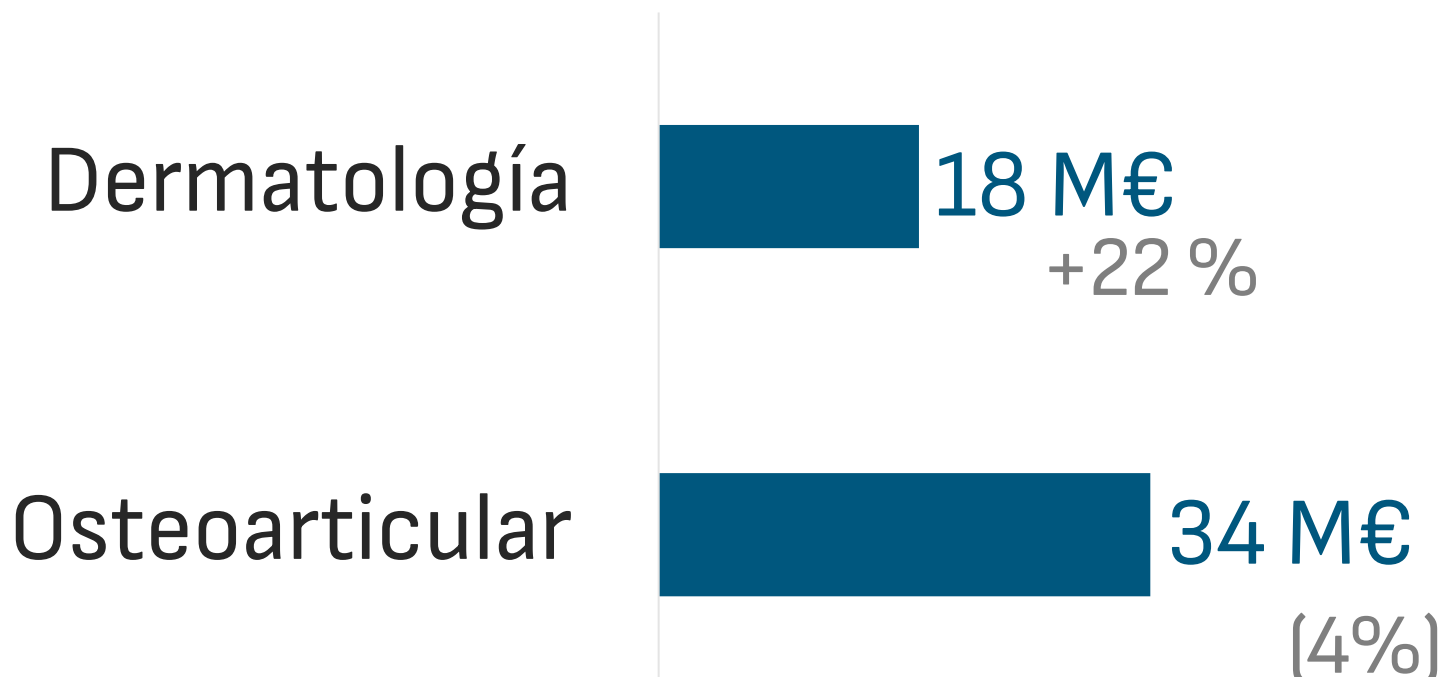
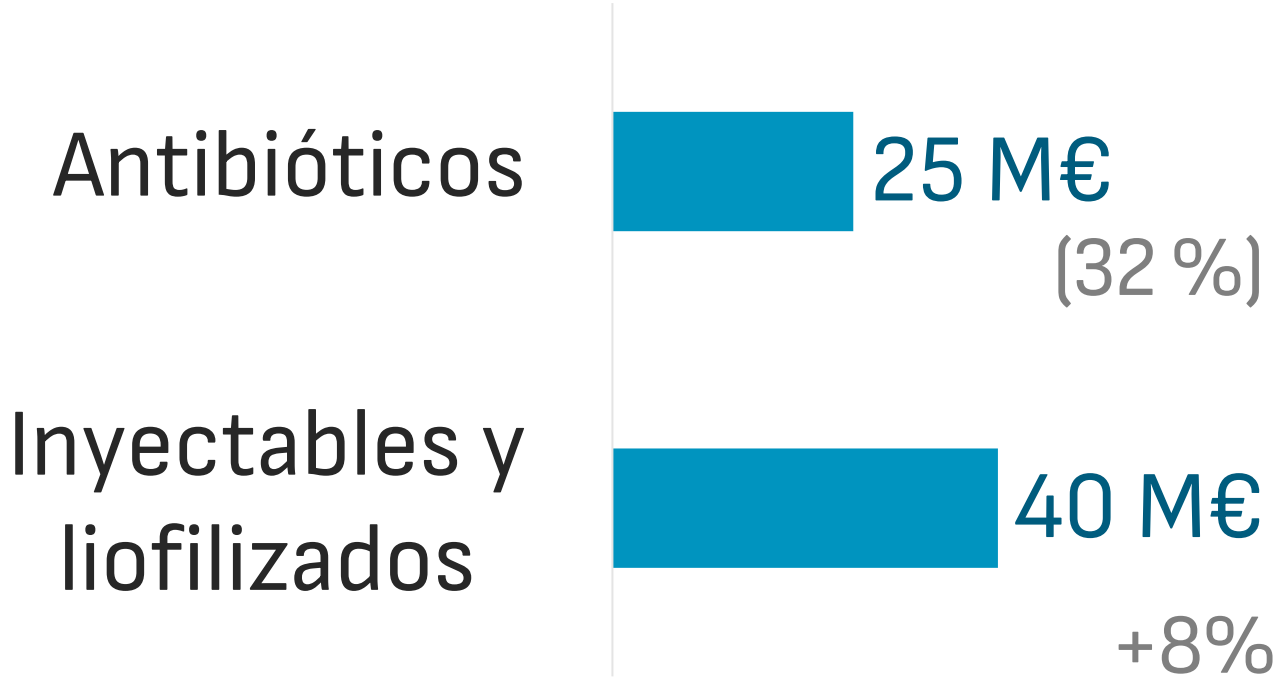
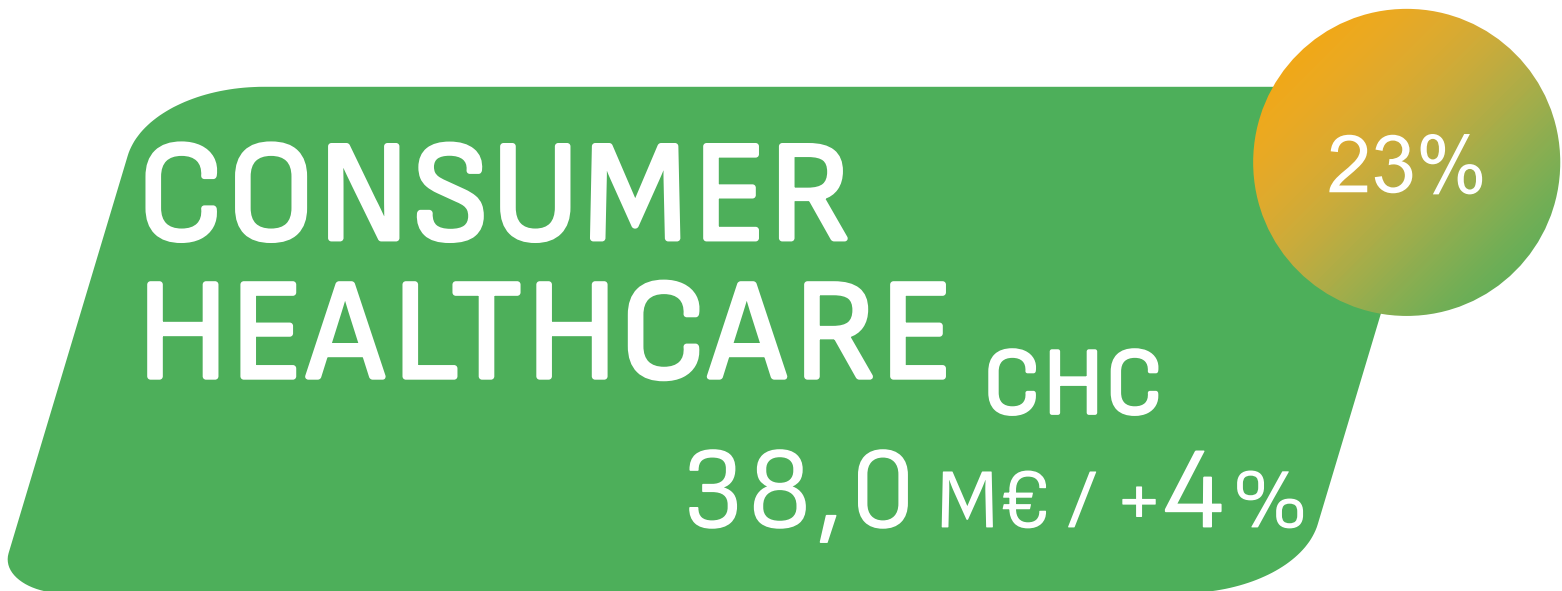
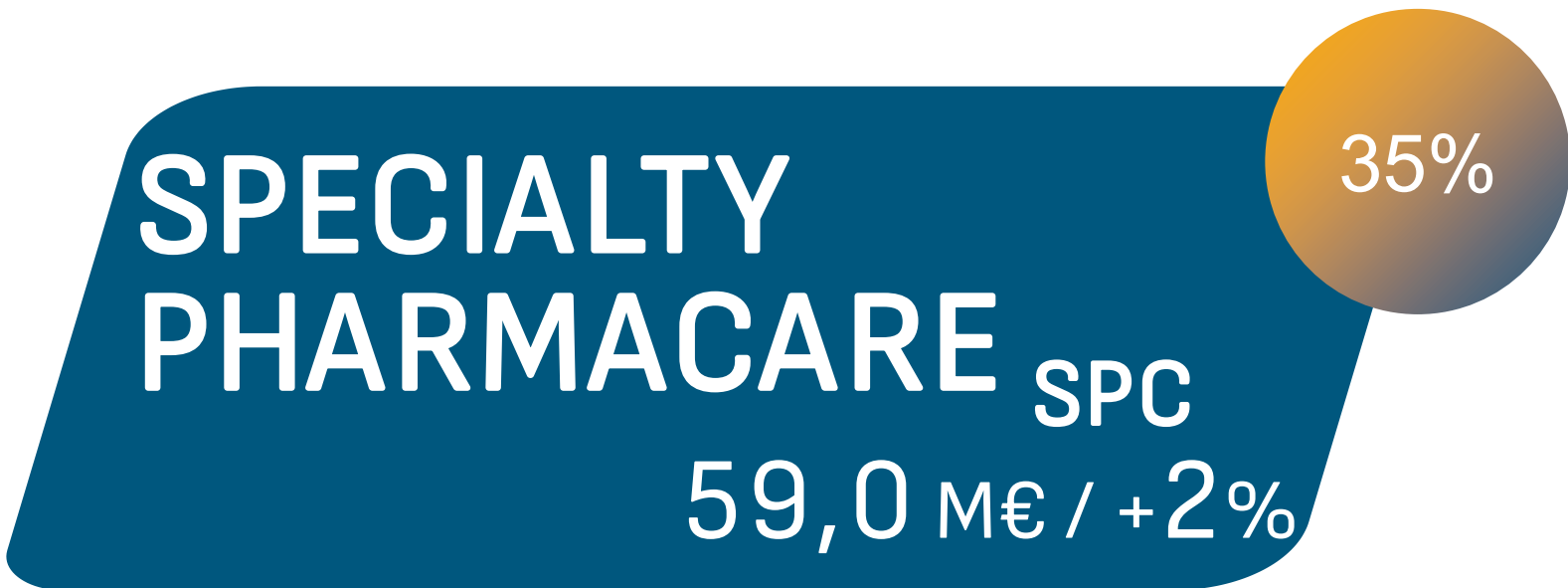

Proyecto EMINTECH de 25M€ (Enero 2023–Agosto 2026)

Subvención de 13 M€ por parte del CDTI

- **Proyecto EMINTECH:** aborda dos grandes retos de salud global la **resistencia antimicrobiana (RAM)** y las **enfermedades raras** mediante el desarrollo de **tecnologías farmacéuticas avanzadas**
- **Estratégicamente**, destacar:
 - 1. Innovación en Producto: 3 proyectos en el pipeline** en etapas tempranas:
 - Biológico Innovador Inmunomodulador
 - Biotecnológico Biosimilar
 - Producto basado en RNA
 - 2. Innovación en Tecnología avanzada:**
 - Biotecnología
 - Nano-encapsulación
 - Terapias avanzadas
 - 3. Colaboraciones estratégicas a largo plazo** para el co-desarrollo de pipeline y de plataformas tecnológicas con empresas y centros tecnológicos:
 - 2 Internacionales
 - 2 Españolas

UNIDADES DE NEGOCIO 1S 2025


VENTAS 1S25 **167 M€** -3% millones de euros



62% Ventas Internacionales



44% Ventas Internacionales



70% Ventas Internacionales



UNIDADES DE NEGOCIO 1S 2025

VENTAS 1S25

167 M€ -3%

millones de euros

PHARMACEUTICAL TECHNOLOGIES PHT

70,4 M€ / -10%

42%

- Las ventas de antibióticos han disminuido un 32% debido a un proceso de optimización y ampliación de capacidad productiva, así como a la adaptación de Toledo al Anexo 1 de las EU GMP, junto a una leve desaceleración del mercado de antibióticos orales derivados de la penicilina. Estos impactos se consideran temporales, transitorios y necesarios durante este ejercicio 2025.
- Las ventas de inyectables no antibióticos, con mayor rentabilidad, mantienen tendencia y crecen +8% fruto del incremento del uso de la capacidad productiva.

62% Ventas Internacionales

SPECIALTY PHARMACARE SPC

59,0 M€ / +2%

35%

- Dermatología crece un +22% liderada por las ventas de la tecnología Ciclo-tech® en España, así como las primeras ventas de Vincobiosis, lanzamiento del 1T25.
- Las ventas en osteoarticular bajan un 4% por la reducción del precio de Condrosan® (-25%) en España debido a la competencia genérica en 3T24. A pesar de la mayor competencia, se mantiene la cuota de mercado gracias a la fuerza y diversidad del portfolio.
- El mercado internacional sigue liderando el crecimiento +11%, en especial en Polonia +40% y Suecia +15%.

44% Ventas Internacionales

CONSUMER HEALTHCARE CHC

38,0 M€ / +4%

23%

- En el primer semestre del año 2025, las ventas crecen un +4%, especialmente en los mercados principales, Bélgica +13% y Francia +5%, consolidando así la cuota de mercado y la marca.
- ORL disminuye un 4% por un cambio estacional estratégico, que se compensará en el próximo semestre junto con nuevos lanzamientos.
- La marca propia Forté Pharma ha superado los 30,8 M€ de ventas, con un crecimiento del +6%.
- Como marca multiespecialista, añadimos segmentos tácticos como la hidratación y salud de la mujer, y seguimos diversificando el portfolio actual de las líneas de sueño, energía y estrés.

70% Ventas Internacionales

EVOLUCIÓN INTERNACIONAL VENTAS 1S 2025

RJF sigue reduciendo su dependencia del mercado español y continua el foco en expansión global.

PRESENCIA TOTAL
+70 PAÍSES

VENTAS 1S2025
167 M€

España
71 M€
43%

Resto de Europa
77 M€
46%

Resto del mundo
19 M€
11%

-6%

-1%

-2%

Resto de Europa
46%

Asia 8%

Resto del Mundo 3%

España
43%

VENTA DIRECTA

8 PAÍSES

99 M€ +8%

ACUERDOS
DISTRIBUCIÓN | LICENCIA | CDMO*

168 SOCIOS
COMERCIALES

68 M€ -15%

* CDMO

28 M€ +17%

RESULTADOS 1S 2025

El negocio de antibióticos lastra el resultado de un buen primer semestre de Reig Jofre

VENTAS

167,4 M€

↓ 3 %

EBITDA

14,2 M€

↓ 29 %

RESULTADO
CONSOLIDADO

1,5 M€

↓ 73 %

- La cifra de **ventas** del primer semestre del año 2025 **disminuye un -3%** comparado con el mismo periodo del 2024 debido a una menor producción temporal de antibióticos en Pharmaceutical Technologies. Las ventas de las divisiones de Consumer Healthcare y Specialty Pharmacare crecen respectivamente un +4% y un +2%.
- Los **ingresos provenientes de fuera de España siguen siendo el motor de crecimiento**. Representan el **57%**, ganan 100 puntos básicos respecto el mismo periodo que el año anterior.
- El EBITDA se sitúa en 14,2 millones de euros con un **margen EBITDA / Ventas de 8,5%**. La disminución en EBITDA se debe a la reducción de capacidad productiva de antibióticos en Toledo por la implementación de mejoras productivas que darán fruto en 2026.
- Continúan las **inversiones industriales** que ascienden a 10,8 M€ en los seis primeros meses del año, principalmente en Toledo y que afectan temporalmente a la capacidad productiva de antibióticos.
- El **resultado consolidado se sitúa en 1,5 millones de Euros**; incorpora el cumplimiento de otro **hito de desarrollo del biosimilar de Syna Therapeutics** y el avance en Leanbio S.L.

FLASH RESULTADOS 1S 2025 VS 1S 2024

RJF continúa avanzando en su transición y optimización operativa enfocada en incrementar la rentabilidad futura y la expansión global.

CIFRA DE VENTAS

167,4 M€

-3%

CDMO 28 M€ / +17%

RESULTADO DE
EXPLOTACIÓN

1,9 M€

-76%

RESULTADO
NETO

1,5 M€

-73%

EBITDA

14,2 M€

-29%

DFN/EBITDA

2,1x

+0,6x

CASHFLOW DE
EXPLOTACIÓN

3,1 M€

INVERSIÓN:

12,6 M€

CAPEX INDUSTRIAL

10,8 M€

86%

ACTIVACIÓN I+D+i

1,8 M€

14%

CUENTA DE RESULTADOS

PÉRDIDAS Y GANANCIAS <i>(miles de euros)</i>	30/06/2025	30/06/2024	V%
Importe neto de la cifra de negocios	167.401	172.745	(3%)
Coste de Ventas	(67.685)	(69.590)	(3%)
Margen Bruto	99.715	103.155	(3%)
Trabajos realizados para el inmovilizado	1.831	988	85%
Otros ingresos de explotación	232	279	(17%)
Gastos de Personal	(46.624)	(44.661)	4%
Otros gastos de explotación	(40.980)	(39.690)	3%
EBITDA	14.174	20.071	(29%)
Amortización del inmovilizado	(12.411)	(12.091)	3%
Imputación de subvenciones	126	112	12%
Deterioro y rtdo. enaj. inmovilizado	(7)	(364)	(98%)
Resultado de explotación	1.882	7.728	(76%)
Resultado financiero	(277)	(739)	(62%)
Rtdo. entidades valor. método participación	(260)	(477)	(46%)
Rtdo. antes de impuestos activ. continuadas	1.345	6.512	(79%)
Gasto por impuesto sobre las ganancias	173	(977)	(118%)
RESULTADO CONSOLIDADO DEL EJERCICIO	1.518	5.535	(73%)

- La **cifra de ventas** disminuye un 3%, con un margen bruto asociado del 60%, al mismo nivel que en el ejercicio anterior.
- Los **gastos de personal y otros gastos de explotación** combinados ascienden a 87,6 millones de Euros, un 4% superior al 1S24.
- El **EBITDA alcanza 14,2 millones de euros**, -5,9 M€ inferior al 1S24 debido a una menor producción en la planta de Toledo, que durante el 2025 está en proceso de mejoras productivas para aumentar la productividad y capacidad a partir de 2026.
- Las amortizaciones incrementan un 3% fruto de las inversiones realizadas en el pasado.
- El gasto por impuesto sobre ganancias incluye la monetización de inversiones en I+D.
- **El resultado consolidado decrece -4,0 M€.** El resultado de entidades valoradas por el método de participación recoge el **cumplimiento de otro hito de desarrollo del biosimilar de Syna Therapeutics** y el avance en Leanbio S.L.

BALANCE DE SITUACIÓN ACTIVOS E INVERSIONES

BALANCE DE SITUACIÓN <i>(miles de euros)</i>	30/06/2025	31/12/2024
Fondo de comercio	26.960	26.809
Otros activos intangibles	53.710	55.285
Inmovilizado material	101.427	97.030
Inversiones contab. método Participación	5.341	5.616
Instrumentos de patrimonio valor razonable	933	961
Otros activos financieros no corrientes	411	462
Activos por impuestos diferidos	8.712	9.002
TOTAL ACTIVOS NO CORRIENTES	197.494	195.165
Existencias	73.932	63.769
Deudores comerciales y otras cuentas a cobrar	62.343	56.046
Activos por impuestos corrientes	3.867	4.986
Otros activos financieros corrientes	10.600	12.505
Otros activos corrientes	2.258	1.891
Efectivo y otros activos líquidos equivalentes	7.061	10.491
TOTAL ACTIVOS CORRIENTES	160.061	149.688
TOTAL ACTIVO	357.555	344.853

INVERSIONES 1S 2025

Millones de Euros

CAPEX
INDUSTRIAL
10,8



ACTIVACIÓN
I+D+i
1,8

- Continua la inversión en la planta de Toledo para incrementar la productividad, capacidad y exigencias regulatorias de fabricación de antibióticos con el fin de reducir los costes unitarios a partir de 2026.
- Debido a las mejoras operativas que se están poniendo en marcha, el primer semestre de 2025 recoge un impacto temporal en la reducción de producción y ventas de antibióticos, así como un ligero incremento en las existencias.

BALANCE DE SITUACIÓN

PASIVOS Y DEUDAS

BALANCE DE SITUACIÓN <i>(miles de euros)</i>	30/06/2025	31/12/2024
TOTAL PATRIMONIO NETO	216.385	213.950
Subvenciones	3.457	3.620
Provisiones	225	225
Pasivos financieros entidades de crédito	29.669	29.877
Pasivos financieros por arrendamientos	6.931	7.204
Otros pasivos financieros	4.973	5.444
Pasivo por impuestos diferidos	2.374	2.425
TOTAL PASIVOS NO CORRIENTES	47.629	48.795
Pasivos financieros entidades de crédito	25.201	16.186
Pasivos financieros por arrendamientos	5.263	5.257
Otros pasivos financieros	2.521	3.362
Pasivos por contratos con clientes	3.922	5.052
Acreedores comerciales, otras cuentas a pagar	51.750	44.869
Pasivos por impuestos corrientes	4.788	7.107
Otros pasivos corrientes	96	275
TOTAL PASIVOS CORRIENTES	93.541	82.108
TOTAL PATRIMONIO NETO Y PASIVO	357.555	344.853

DEUDA FINANCIERA BRUTA

74,6 Millones €	DEUDA ARRENDAMIENTOS APLICACIÓN NIIF 16	10,4 Millones €
	DEUDA CON ENTIDADES CRÉDITO + OTROS ORGANISMOS PUBLICOS	64,2 Millones €

DEUDA FINANCIERA NETA

1S2025	67,5 millones €
1S2024	69,0 millones €

DEUDA / EBITDA

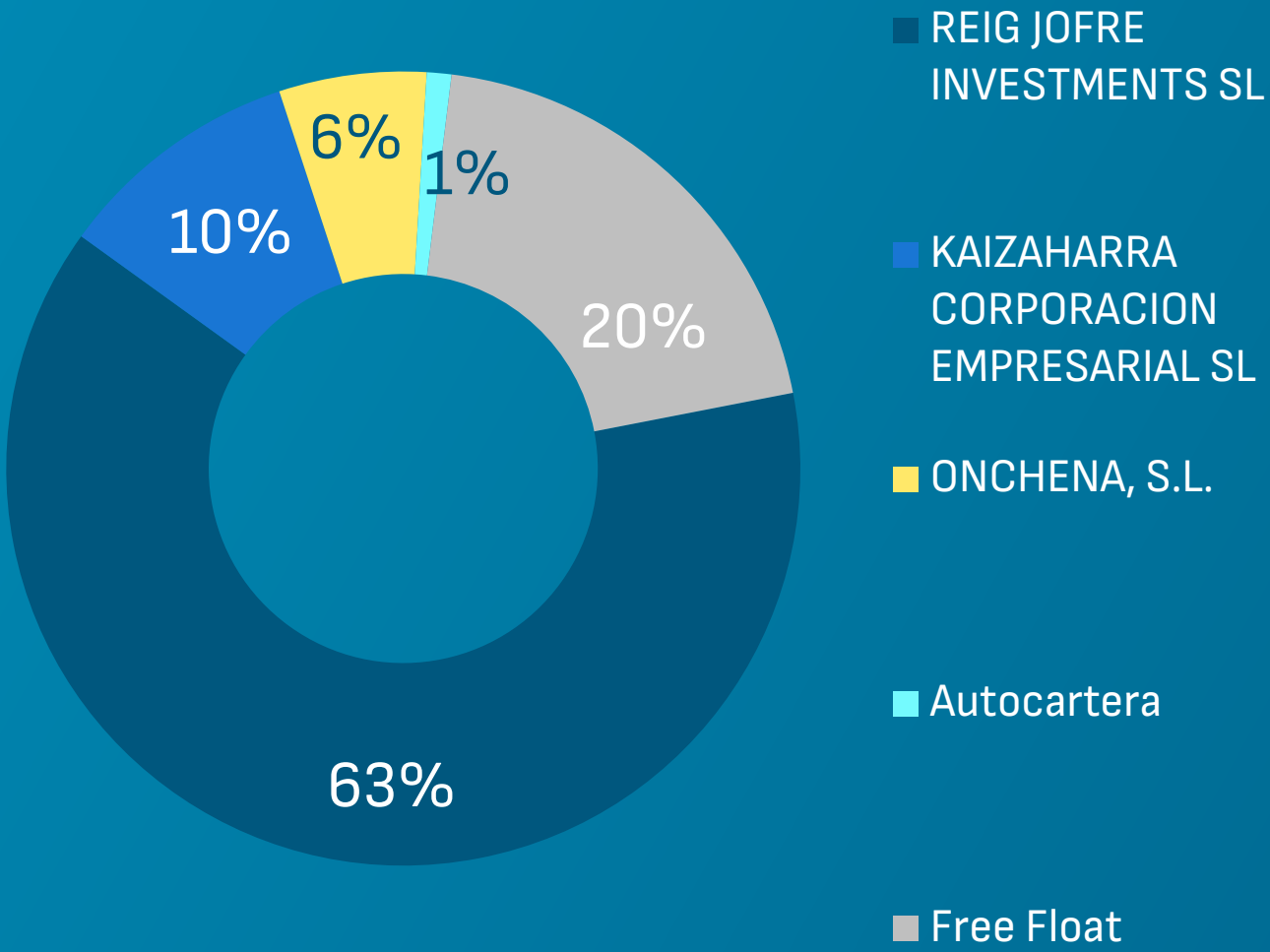
1S2025	2,1x
1S2024	1,8x

- **La Deuda Financiera Neta** se reduce en 1,5 millones de euros en los últimos doce meses.
- El **Cashflow** generado por las operaciones es de **3,1 millones de euros**.
- **La ratio DFN / EBITDA se sitúa en 2,1 veces**, en un año de transición, impulsado por decisiones estratégicas con un incremento en las inversiones.

EVOLUCIÓN DE LA ACCIÓN RJF YTD

RJF (ISIN ES0165359029) 3,01€/Acc - 30/06/2025

COMPOSICIÓN ACCIONARIAL



CAPITALIZACIÓN BURSÁTIL 247 M€



31/12/2024 - 30/06/2025
Reig Jofre (MSE) Apertura: 2.54 | Al alza: 3.31 | A la baja: 2.48 | Cierre: 3.01



SCRIP DIVIDEND 2025.

- 98,16% del capital social de Reig Jofre optó por percibir acciones nuevas en pago al dividendo flexible. Las 1.323.487 acciones cotizan desde el 20/06.
- Distribución de dividendo en efectivo de 32.221,37 euros, equivalente al 0,81% del capital social.
- Pay out del 39%. Rentabilidad 1,65%

RECOMENDACIÓN ANALISTAS

ALANTRA	03/25: 2,60 -3,89 €
BANKINTER	11/24: 3,30€ / comprar
BNP PARIBAS EXANE	03/24: 3,2-5€
ESTRATEGIAS DE INVERSIÓN	05/25: Positivo a l/p
LIGHTHOUSE	05/25: N.A.
MORNINGSTAR	04/25: 3,19€
SOLVENTIS	05/25: 3,65 € /comprar
TENVALUE	05/2025: visión positiva

MEDIDAS ALTERNATIVAS DE RENDIMIENTO

La Dirección utiliza algunas medidas alternativas de rendimiento en la toma de decisiones financieras, operativas y de planificación, así como para evaluar el rendimiento del Grupo y de sus filiales. La Dirección considera que estas medidas alternativas de rendimiento proporcionan información financiera adicional que resulta útil y apropiada para evaluar el rendimiento del Grupo y de sus filiales, así como para la toma de decisiones por parte de los usuarios de la información financiera.

1.- El EBITDA se calcula como el resultado de explotación más los siguientes capítulos de la cuenta de resultados consolidada: la amortización del inmovilizado, el deterioro y resultado por enajenaciones del inmovilizado y menos la imputación de subvenciones.

2.- El EBITDA/VENTAS se calcula como el porcentaje resultante de dividir el EBITDA del ejercicio entre el importe neto de la cifra de negocios del ejercicio.

3.- El working capital operativo se calcula como la suma las siguientes partidas del estado de situación financiera consolidado: existencias y clientes+deudores (deudores comerciales y otras cuentas a cobrar, activos por impuestos corrientes, otros activos financieros corrientes, sin tener en cuenta el crédito concedido a Leanbio, S.L., y otros activos corrientes), menos las siguientes partidas: acreedores comerciales y otras cuentas a pagar, pasivos por impuestos corrientes, otros pasivos corrientes y pasivos por contratos con clientes.

4.- La Deuda Financiera Neta se calcula como la suma de los Pasivos Financieros corrientes y no corrientes menos el efectivo y otros activos líquidos equivalentes.

5.- El Flujo de caja libre neto de subvenciones se calcula como la suma del efectivo generado por explotación e inversión más las subvenciones.

ENLACES E INFORMACIÓN COMPLEMENTARIA

→ WEBCAST DE RESULTADOS

<https://reigjofre.com/es/inversores/webcasts/>
<https://reigjofre.com/es/inversores/presentaciones/>

→ CENTRO DE SUSCRIPCIÓN

<http://www.reigjofre.com/es/noticias/centro-suscripcion>

→ INVERSORES INFORMACIÓN FINANCIERA Y OTRA DE RELEVANCIA

<https://reigjofre.com/es/otra-informacion-relevante/>
<https://reigjofre.com/es/inversores/informacion-financiera/>

→ ÚLTIMAS NOTICIAS

www.reigjofre.com/es/noticias
www.reigjofre.com/es/noticias/reig-jofre-en-los-medios

GRACIAS

Gran Capità 10
08970 Sant Joan Despí
BARCELONA, SPAIN
www.reigjofre.com

Relación con Inversores
investors@reigjofre.com