

# RESULTADOS FINANCIEROS

9 MESES 2025







## DECLARACIÓN

Esta presentación no contiene material confidencial y puede incluir información pública de mercado que no haya sido objeto de verificación independiente por parte de Reig Jofre.

Esta información se da de forma resumida y no pretende ser completa. La información contenida en esta presentación no debe ser considerada como consejo o recomendación para inversores o inversores potenciales en relación con la tenencia, compra o venta de acciones de Reig Jofre y no tiene en consideración sus objetivos particulares de inversión, situación financiera o necesidades.

Esta presentación puede contener declaraciones de proyecciones a futuro incluyendo declaraciones con respecto a la intención de Reig Jofre, creencias y expectativas con respecto a negocios y operaciones, condiciones del mercado, resultados operativos y situación financiera, suficiencia de capital, disposiciones específicas y prácticas de gestión de riesgos. Los lectores no deben depositar una confianza indebida en estas declaraciones a futuro.

Reig Jofre no asume ninguna obligación de divulgar públicamente el resultado de la revisión de estas declaraciones prospectivas para reflejar el acontecimiento de eventos no anticipados. Si bien se ha empleado el debido cuidado en la preparación de la información de pronóstico, los resultados reales pueden variar materialmente de manera positiva o negativa. Previsiones y ejemplos hipotéticos están sujetos a incertidumbre y contingencias fuera del control de Reig Jofre.

Rendimientos pasados no aseguran rendimientos futuros.



# ÍNDICE

- Resultados 9M 2025
- Cuenta de resultados y balance de situación 9M 2025
- Evolución de la acción RJF





# 9M 2025 EN BREVE

## Proyecto EMINTECH – IPCEI

- Proyecto EMINTECH de 25 M€ (2023 – 2026) dedicado a abordar la resistencia antimicrobiana (RAM) y las enfermedades raras mediante el desarrollo de tecnologías farmacéuticas avanzadas.
- Subvención de 13M€ concedida por el Centro para el Desarrollo Tecnológico y la Innovación (CDTI).
- Cobro anticipado del 100% de la subvención de 13 M€ que cubre el 51% de los costes.

## Integración vertical LEANBIO

- Con el objetivo de integrar verticalmente el desarrollo, caracterización y producción de principios activos de base biotecnológica, RJ capitaliza el préstamo convertible en Leanbio, S.L.
- Incremento de la participación hasta el 47%. Mantiene su integración por método de participación.

## Resultados operativos

- Inversiones en eficiencia orientadas a optimizar procesos y ampliar la capacidad productiva para copar con la demanda mundial dotando de productividad y eficiencia los procesos.
- Reducción temporal de la capacidad productiva de la fábrica de Toledo, con impacto en resultados que se esperan recuperar durante 2026 con la puesta en marcha de las nuevas inversiones.
- Continúa el crecimiento del negocio comercial de las filiales internacionales y la consolidación de las marcas propias. Las ventas directas crecen un +8% comparado con 9M 2024.

**2025 es un año de transición para REIG JOFRE, marcado por decisiones estratégicas e inversiones para fortalecer y reorientar la compañía hacia un crecimiento rentable.**

# RESULTADOS 9M 2025

## Primeros síntomas de recuperación aun con el lastre del negocio de antibióticos

VENTAS

242,0 M€

(4%)

EBITDA

24,0 M€

(17%)

RESULTADO  
CONSOLIDADO

1,9 M€

(76%)

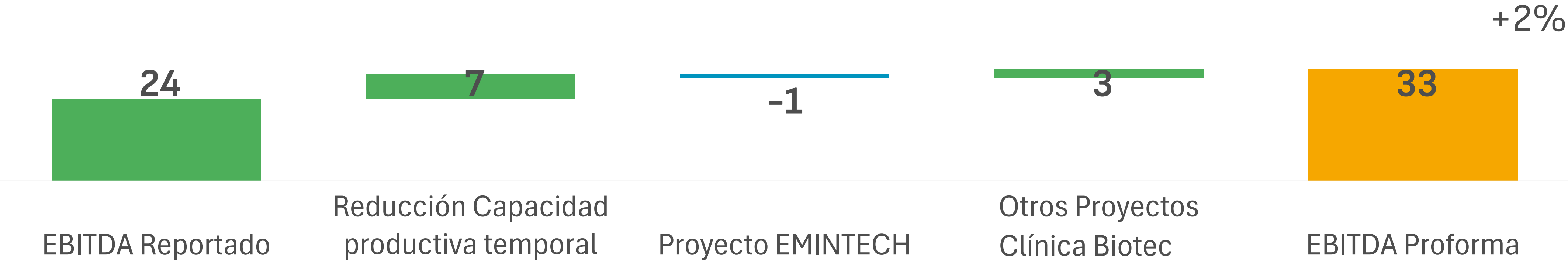
- La cifra de **ventas** de los 9 primeros meses del año **disminuye un -4%** comparado con el mismo periodo del 2024 debido a una menor producción temporal de antibióticos en Pharmaceutical Technologies. Las ventas de las divisiones de Consumer Healthcare y Specialty Pharmacare crecen respectivamente un +3% y un +1%.
- El crecimiento de SPC absorbe el impacto de la aparición del genérico de Condrosan® en 3T24 que implicó una reducción de precio del 25%.
- Durante el 3T se ha recibido el cobro por la subvención del IPCEI asociada al proyecto EMINTECH, cuyo impacto neto en la cuenta de resultados asciende a 1,0 millones de euros a cierre de septiembre de 2025.
- El EBITDA se sitúa en 24 millones de euros con un **margen EBITDA / Ventas de 10%**, cercano a los niveles del año anterior (11%). La disminución en EBITDA se debe a la reducción de capacidad productiva de antibióticos en Toledo por la implementación de mejoras productivas que darán fruto en 2026 y 2027.
- El **EBITDA Proforma** exceptuando los impactos en la reducción de capacidad productiva de antibióticos, el proyecto EMINTECH y otros avances en proyectos de desarrollo clínico en biotecnología se sitúa en 33 millones, un +2% superior versus al mismo perímetro en los 9 primeros meses de 2024.
- El **resultado consolidado se sitúa en 1,9 millones de Euros**; incorpora el resultado de las participadas Syna Therapeutics y Leanbio S.L. que pasa del 24% al 47% en 3T25.

# EBITDA 9M 2025

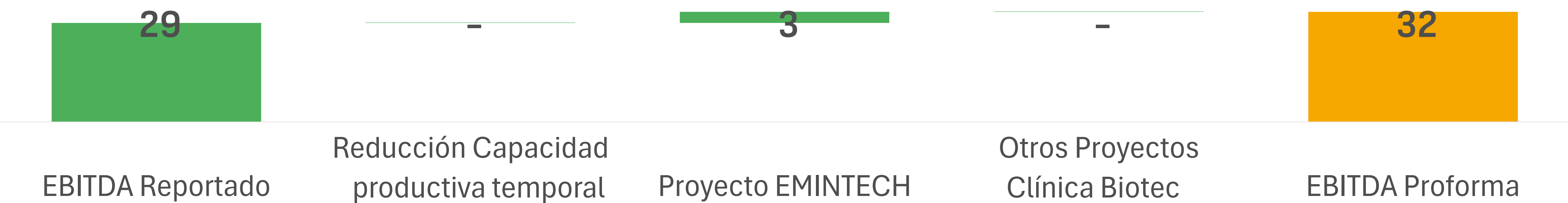
Aislando los impactos extraordinarios el EBITDA recurrente proforma incrementa un 2%

millones de euros

## 9M 2025



## 9M 2024





# FLASH RESULTADOS 9M 2025 VS 9M 2024

RJF continúa avanzando en su transición y optimización operativa enfocada en incrementar la rentabilidad futura y la expansión global.

CIFRA DE VENTAS

242 M€

-4%

CDMO 41 M€ / -18%

EBITDA

24,0 M€

-17%

EBITDA PROFORMA

33,0 M€

+2%

RESULTADO  
NETO

1,9 M€

-76%

DFN/EBITDA

2,1x

+0,4x

CASHFLOW DE  
EXPLOTACIÓN

5,0 M€

INVERSIÓN:

16,6 M€

CAPEX INDUSTRIAL

15,0 M€

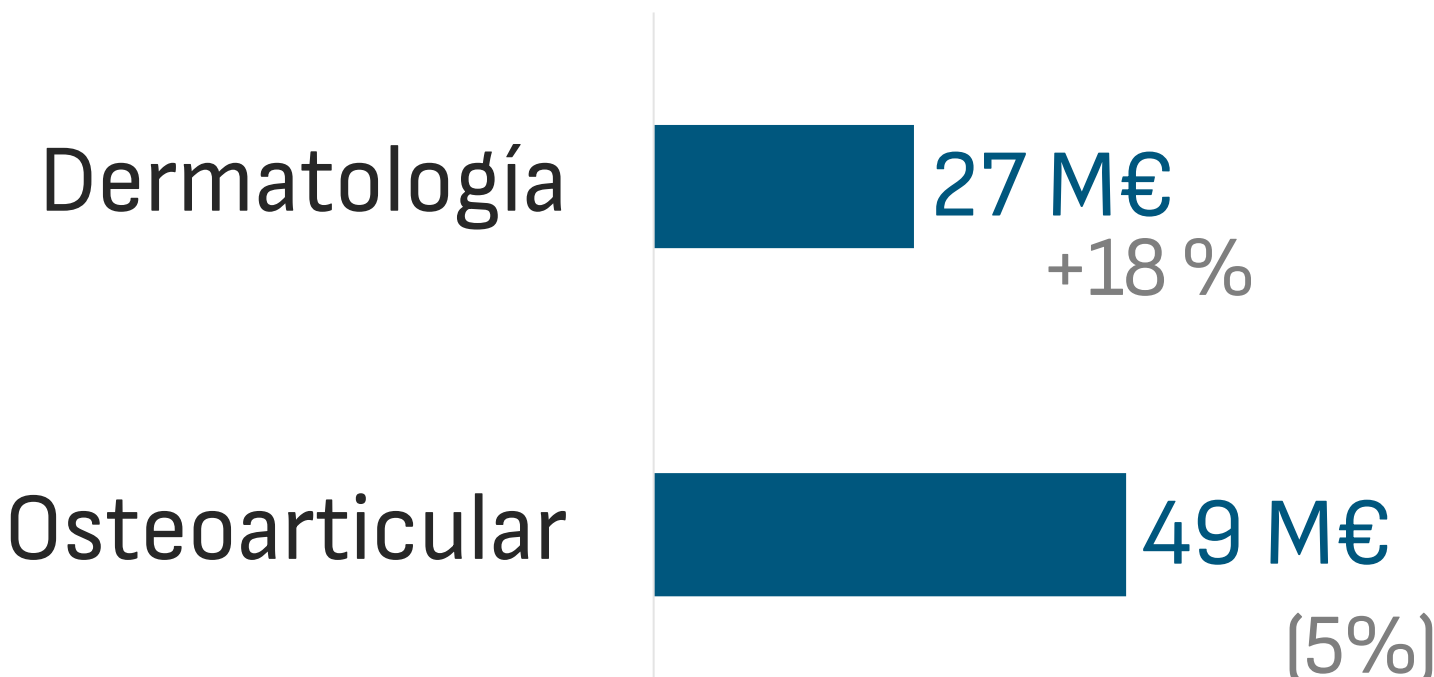
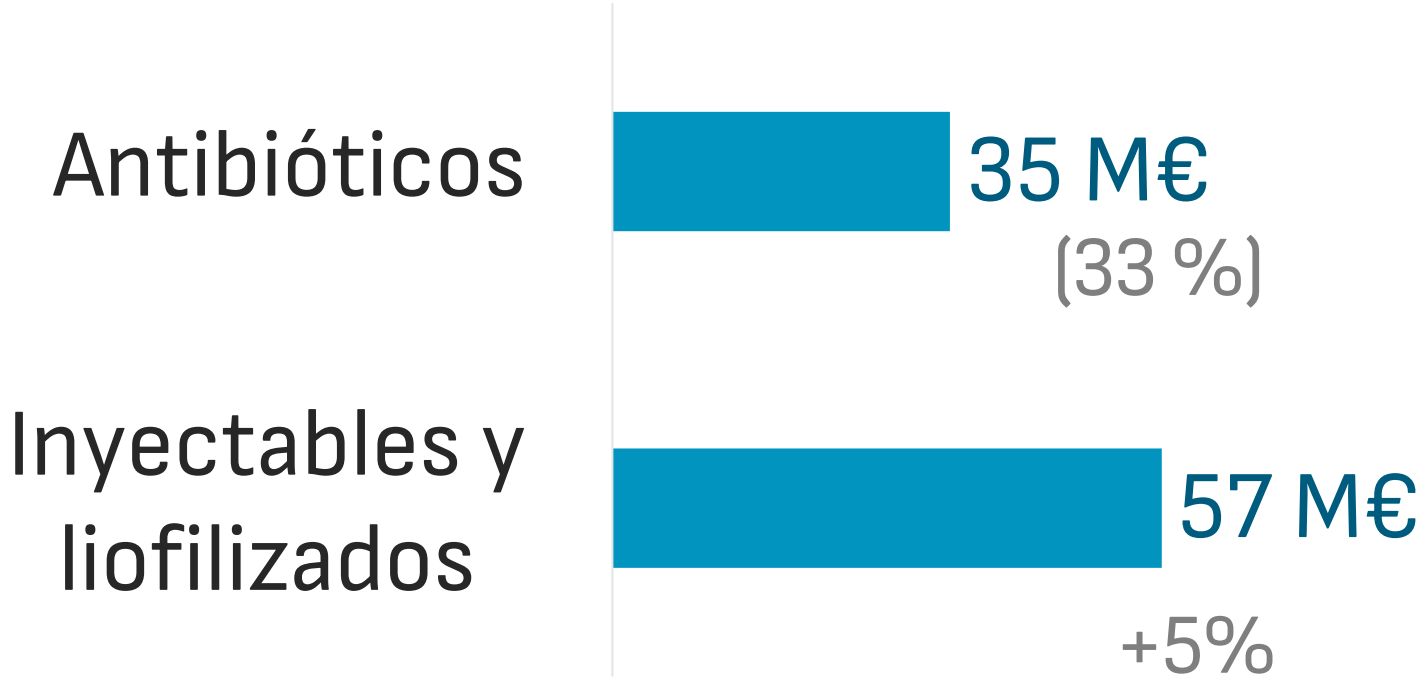

ACTIVACIÓN I+D+i

1,6 M€

# UNIDADES DE NEGOCIO 9M 2025

VENTAS 9M25 242 M€ -4%

millones de euros



62% Ventas Internacionales



44% Ventas Internacionales



73% Ventas Internacionales





# UNIDADES DE NEGOCIO 9M 2025

millones de euros

VENTAS 9M25 **242 M€ -4%**

40%

PHARMACEUTICAL  
TECHNOLOGIES

PHT

98M€ / -12%

- Las ventas de antibióticos han disminuido un 33% debido a un proceso de optimización y ampliación de capacidad productiva, así como a la adaptación de Toledo al Anexo 1 de las EU GMP.
- Leve desaceleración del mercado de antibióticos orales derivados de la penicilina, después de la corrección post-covid, por la discontinuidad del uso generalizado de mascarillas.
- Las ventas de inyectables no antibióticos, con mayor rentabilidad, crecen un +5% fruto del incremento del uso de la capacidad productiva.

36%

SPECIALTY  
PHARMACARE

SPC

86 M€ / +1%

- Dermatología crece un +18% liderada por las ventas de la tecnología Ciclo-tech® en España, así como las primeras ventas de Vincobiosis, lanzamiento del 1T25 y crecimiento en Polonia.
- Las ventas en osteoarticular bajan un 5% por la reducción del precio de Condrosan® (-25%) en España debido a la competencia genérica en 3T24. A pesar de la mayor competencia, se mantiene la cuota de mercado gracias a la fuerza y diversidad del portfolio.
- El mercado internacional sigue liderando el crecimiento +3%, en especial en Polonia +5% y Suecia +28%.

24%

CONSUMER  
HEALTHCARE

CHC

58 M€ / +3%

- Las ventas crecen un +3%, especialmente en los mercados principales, Bélgica +14% y Francia +2%, consolidando así la cuota de mercado y la marca.
- ORL se mantiene estable tras un cambio estacional estratégico del 2T, que se empieza a compensar durante el 3T y seguirá en el siguiente junto con nuevos lanzamientos.
- La marca propia Forté Pharma supera los 47 M€ de ventas, con un crecimiento del +3%.
- Como marca multiespecialista, añadimos segmentos tácticos como la hidratación y salud de la mujer, y seguimos diversificando el portfolio actual de las líneas de sueño, energía y estrés.

62% Ventas Internacionales

44% Ventas Internacionales

73% Ventas Internacionales



# EVOLUCIÓN INTERNACIONAL VENTAS 9M 2025

RJF mantiene su foco en la expansión global, manteniendo el peso de las ventas fuera de España en el 58%.

PRESENCIA TOTAL  
**+70** PAÍSES

VENTAS 9M2025  
**242** M€

España  
**102 M€**  
42%

Resto de Europa  
**115 M€**  
47%

Resto del mundo  
**25 M€**  
11%

-4%

-4%

-10%

Resto de Europa  
47%

Asia 7%

Resto del  
Mundo 4%

España  
42%

VENTA DIRECTA

**8** PAÍSES

**148** M€ +8%

ACUERDOS  
DISTRIBUCIÓN | LICENCIA | CDMO\*

**168** SOCIOS  
COMERCIALES

**94** M€ -17%

\* CDMO

**41** M€ -18%



# CUENTA DE RESULTADOS

PÉRDIDAS Y GANANCIAS <i>(miles de euros)</i>	30/09/2025	30/09/2024	V%
Importe neto de la cifra de negocios	242.000	253.023	(4%)
Coste de Ventas	(95.627)	(103.489)	(8%)
Margen Bruto	146.373	149.533	(2%)
Trabajos realizados para el inmovilizado	1.673	1.445	16%
Otros ingresos de explotación	6.037	280	2.054%
Gastos de Personal	(69.486)	(65.976)	5%
Otros gastos de explotación	(60.634)	(56.382)	8%
EBITDA	23.963	28.900	(17%)
Amortización del inmovilizado	(18.477)	(17.971)	3%
Imputación de subvenciones	189	169	12%
Deterioro y rtdo. enaj. inmovilizado	(1.007)	(364)	177%
Resultado de explotación	4.668	10.734	(57%)
Resultado financiero	(1.373)	(1.243)	11%
Rtdo. entidades valor. método participación	(1.077)	(59)	1.737%
Rtdo. antes de impuestos activ. continuadas	2.218	9.432	(76%)
Gasto por impuesto sobre las ganancias	(333)	(1.415)	(76%)
RESULTADO CONSOLIDADO DEL EJERCICIO	1.885	8.017	(76%)

- La **cifra de ventas** disminuye un 4%, con un margen bruto asociado del 61%, 1,4 puntos más que en el mismo periodo del ejercicio anterior debido a un mejor mix de ventas más productivas.
- Los **otros ingresos de explotación** recogen la subvención recibida asociada al proyecto EMINTECH (2023-2026), equivalente al 50% de los costes incurridos hasta la fecha en el proyecto.
- Los **gastos de personal y otros gastos de explotación** combinados ascienden a 130 millones de euros. Estos gastos, ajustados por el proyecto EMINTECH y otros costes de desarrollo clínico en biotecnología extraordinarios incrementan un 3% respecto el mismo periodo del año anterior.
- El **EBITDA alcanza 24 millones de euros**, -4,9 M€ inferior a los 9M24 debido a una menor producción en la planta de Toledo, que durante el 2025 está en proceso de mejoras productivas para aumentar la productividad y capacidad a partir de 2026. El EBITDA de los 9M25 incorpora la subvención del proyecto EMINTECH cuyo impacto neto (ingresos – gastos del proyecto) es de 1,0M€.
- El **EBITDA Proforma** exceptuando los impactos en la reducción de capacidad productiva de antibióticos, el proyecto EMINTECH y otros avances en proyectos de desarrollo clínico en biotecnología se sitúa en 33 millones, un +2% superior versus 9M 2024 en perímetro comparable.
- El **resultado consolidado decrece -6 M€**. El resultado de entidades valoradas por el método de participación recoge el 50% del resultado de Syna Therapeutics. Leanbio S.L, pasa del 24% al 47% en 3T25 fruto del compromiso de RJ con la integración vertical de la producción de materias primas biotecnológicas en la nueva planta en construcción.



# BALANCE DE SITUACIÓN ACTIVOS E INVERSIONES

BALANCE DE SITUACIÓN <i>(miles de euros)</i>	30/09/2025	31/12/2024
Fondo de comercio	27.005	26.809
Otros activos intangibles	51.225	55.285
Inmovilizado material	101.423	97.030
Inversiones contab. método Participación	10.563	5.616
Instrumentos de patrimonio valor razonable	929	961
Otros activos financieros no corrientes	512	462
Activos por impuestos diferidos	9.278	9.002
<b>TOTAL ACTIVOS NO CORRIENTES</b>	<b>200.935</b>	<b>195.165</b>
Existencias	71.528	63.769
Deudores comerciales y otras cuentas a cobrar	59.517	56.046
Activos por impuestos corrientes	5.464	4.986
Otros activos financieros corrientes	2.544	12.505
Otros activos corrientes	4.933	1.891
Efectivo y otros activos líquidos equivalentes	10.229	10.491
<b>TOTAL ACTIVOS CORRIENTES</b>	<b>154.214</b>	<b>149.688</b>
<b>TOTAL ACTIVO</b>	<b>355.149</b>	<b>344.853</b>

## INVERSIONES 9M2025

Millones de Euros

CAPEX  
INDUSTRIAL  
15,0



ACTIVACIÓN  
I+D+i  
1,6

- Continua la inversión en la planta de Toledo para incrementar la productividad, capacidad y exigencias regulatorias de fabricación de antibióticos con el fin de reducir los costes unitarios a partir de 2026.
- En Barcelona, inversiones destinadas a la mejora de la Zona Estéril 2 para alcanzar los más altos estándares de excelencia operacional, con previsión de puesta en marcha en el 2T26.
- Debido a las mejoras operativas que se están poniendo en marcha, los primeros nueve meses de 2025 recogen un impacto temporal en la reducción de producción y ventas de antibióticos, así como un ligero incremento en las existencias.



# BALANCE DE SITUACIÓN

## PASIVOS Y DEUDAS

BALANCE DE SITUACIÓN <i>(miles de euros)</i>	30/09/2025	31/12/2024
<b>TOTAL PATRIMONIO NETO</b>	<b>216.971</b>	<b>213.950</b>
Subvenciones	5.750	3.620
Provisiones	225	225
Pasivos financieros entidades de crédito	27.244	29.877
Pasivos financieros por arrendamientos	6.642	7.204
Otros pasivos financieros	11.938	5.444
Pasivo por impuestos diferidos	2.915	2.425
<b>TOTAL PASIVOS NO CORRIENTES</b>	<b>54.714</b>	<b>48.795</b>
Pasivos financieros entidades de crédito	25.043	16.186
Pasivos financieros por arrendamientos	4.614	5.257
Otros pasivos financieros	3.061	3.362
Pasivos por contratos con clientes	3.294	5.052
Acreedores comerciales, otras cuentas a pagar	41.373	44.869
Pasivos por impuestos corrientes	6.017	7.107
Otros pasivos corrientes	62	275
<b>TOTAL PASIVOS CORRIENTES</b>	<b>83.464</b>	<b>82.108</b>
<b>TOTAL PATRIMONIO NETO Y PASIVO</b>	<b>355.149</b>	<b>344.853</b>

### DEUDA FINANCIERA BRUTA

<b>78,5</b> Millones €	DEUDA ARRENDAMIENTOS APLICACIÓN NIIF 16	<b>9,9</b> Millones €
	DEUDA CON ENTIDADES CRÉDITO + OTROS ORGANISMOS PUBLICOS	<b>68,7</b> Millones €

### DEUDA FINANCIERA NETA

9M2025	<b>68,3</b> millones €
9M2025 Ex anticipo subvención	<b>60,9</b> millones €
9M2024	<b>63,0</b> millones €

### DEUDA / EBITDA

9M2025	<b>2,1x</b>
9M2025 Ex anticipo subvención	<b>1,8x</b>
9M2024	<b>1,7x</b>

- La Deuda Financiera Neta incrementa respecto cierre de último ejercicio por las inversiones realizadas durante 2025, así como por el anticipo de la subvención del proyecto EMINTECH correspondiente a los gastos pendientes de incurrir.
- La ratio DFN / EBITDA se sitúa en 2,1 veces. Excluyendo el impacto de la subvención del proyecto EMINTECH la ratio **DFN / EBITDA sería de 1,8 veces**.
- El Cashflow generado por las operaciones es de 5,0 millones de euros

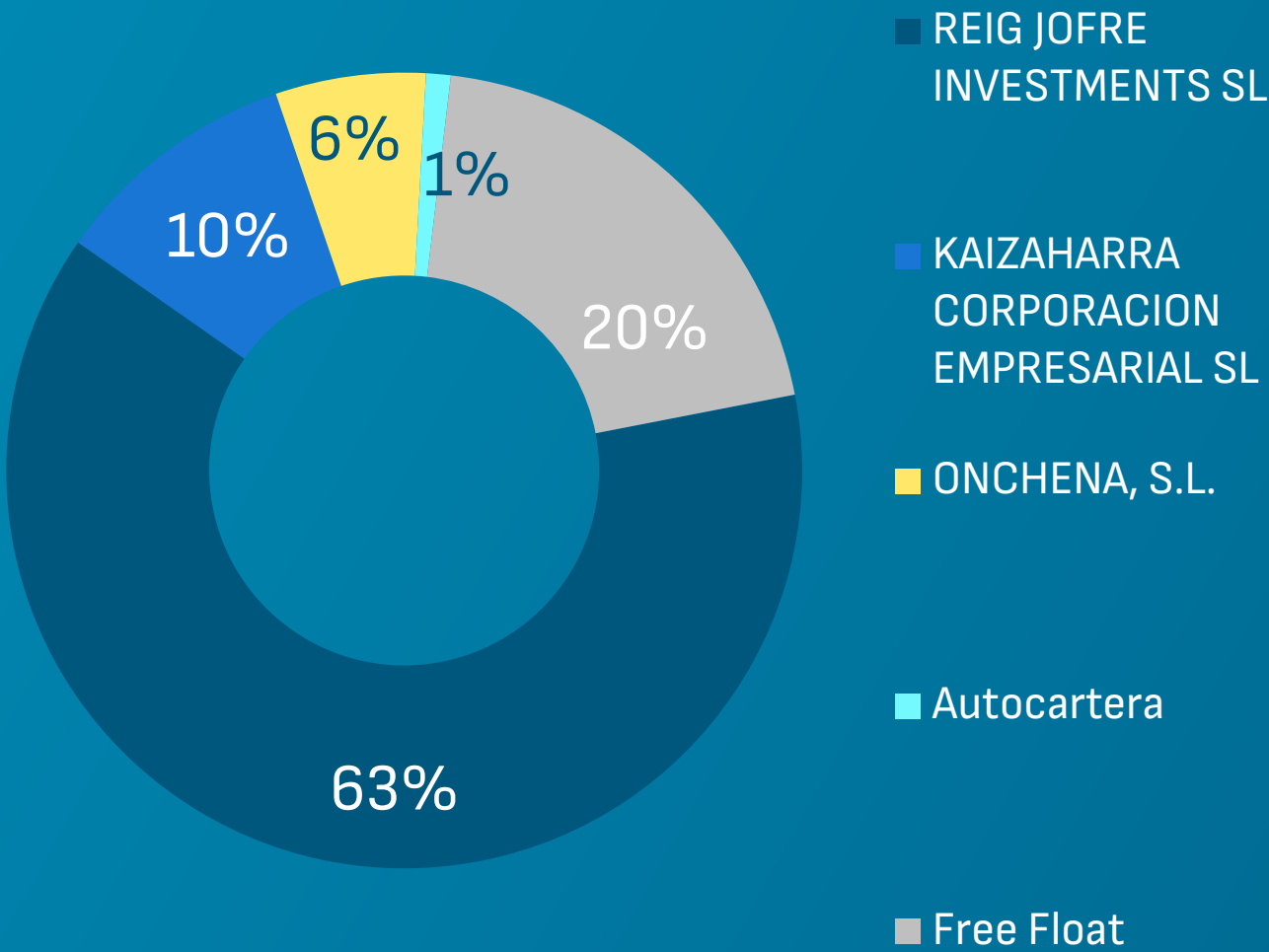


# EVOLUCIÓN DE LA ACCIÓN RJF YTD

YTD SEP 25

RJF (ISIN ES0165359029) 2,80€/Acc - 30/09/2025

## COMPOSICIÓN ACCIONARIAL



Índice	YTD
RJF	+12%
IBEX 35	+33%
I. SMALL CAP	+24%

# CAPITALIZACIÓN BURSÁTIL 230 M€



31/12/2024 - 30/09/2025

Reig Jofre (MSE) Apertura: 2.54 | Al alza: 3.31 | A la baja: 2.48 | Cierre: 2.80



## SCRIP DIVIDEND 2025.

- 98,16% del capital social de Reig Jofre optó por percibir acciones nuevas en pago al dividendo flexible. Las 1.323.487 acciones cotizan desde el 20/06.
- Distribución de dividendo en efectivo de 32.221,37 euros, equivalente al 0,81% del capital social.
- Pay out del 39%. Rentabilidad 1,65%

## RECOMENDACIÓN ANALISTAS

ALANTRA	03/25: 2,60 -3,89 €
BANKINTER	11/24: 3,30€ / comprar
BNP PARIBAS EXANE	03/24: 3,2-5€
ESTRATEGIAS DE INVERSIÓN	05/25: Positivo a l/p
LIGHTHOUSE	07/25: N.A.
MORNINGSTAR	04/25: 3,19€
SOLVENTIS	05/25: 3,65 € /comprar
TENVALUE	05/2025: visión positiva



# MEDIDAS ALTERNATIVAS DE RENDIMIENTO

La Dirección utiliza algunas medidas alternativas de rendimiento en la toma de decisiones financieras, operativas y de planificación, así como para evaluar el rendimiento del Grupo y de sus filiales. La Dirección considera que estas medidas alternativas de rendimiento proporcionan información financiera adicional que resulta útil y apropiada para evaluar el rendimiento del Grupo y de sus filiales, así como para la toma de decisiones por parte de los usuarios de la información financiera.

- 1.- El EBITDA (Reportado) se calcula como el resultado de explotación más los siguientes capítulos de la cuenta de resultados consolidada: la amortización del inmovilizado, el deterioro y resultado por enajenaciones del inmovilizado y menos la imputación de subvenciones.
- 2.- El EBITDA/VENTAS se calcula como el porcentaje resultante de dividir el EBITDA del ejercicio entre el importe neto de la cifra de negocios del ejercicio.
- 3.- El EBITDA Proforma se calcula como el resultado de EBITDA más los ingresos y menos los gastos extraordinarios estimados no recurrentes en la actividad de la empresa.
- 4.- La Deuda Financiera Neta se calcula como la suma de los Pasivos Financieros corrientes y no corrientes menos el efectivo y otros activos líquidos equivalentes.



# ENLACES E INFORMACIÓN COMPLEMENTARIA

## → WEBCAST DE RESULTADOS

<https://reigjofre.com/es/inversores/webcasts/>  
<https://reigjofre.com/es/inversores/presentaciones/>

## → CENTRO DE SUSCRIPCIÓN

<http://www.reigjofre.com/es/noticias/centro-suscripcion>

## → INVERSORES INFORMACIÓN FINANCIERA Y OTRA DE RELEVANCIA

<https://reigjofre.com/es/otra-informacion-relevante/>  
<https://reigjofre.com/es/inversores/informacion-financiera/>

## → ÚLTIMAS NOTICIAS

[www.reigjofre.com/es/noticias](http://www.reigjofre.com/es/noticias)  
[www.reigjofre.com/es/noticias/reig-jofre-en-los-medios](http://www.reigjofre.com/es/noticias/reig-jofre-en-los-medios)



# GRACIAS

Gran Capità 10  
08970 Sant Joan Despí  
BARCELONA, SPAIN  
[www.reigjofre.com](http://www.reigjofre.com)

Relación con Inversores  
[investors@reigjofre.com](mailto:investors@reigjofre.com)