


Grupo **correa**

Presentación de Resultados 3^{er} Trimestre del Ejercicio 2021



Grupo correa



Resultados Consolidados a 30 de Septiembre de 2021

Ingresos Ordinarios
Consolidados



52,7 millones de euros

(+12% sobre el 3er trimestre 2020)

EBITDA Consolidado



5,5 millones de euros

(+10% sobre el 3er trimestre 2020)

Beneficio Antes de Impuestos
Consolidado



4 millones de euros

(+14% sobre el 3er trimestre 2020)

Captación de pedidos Consolidada



90,2 millones de euros

(+70% sobre el 3er trimestre 2020)

Cartera de pedidos Consolidada

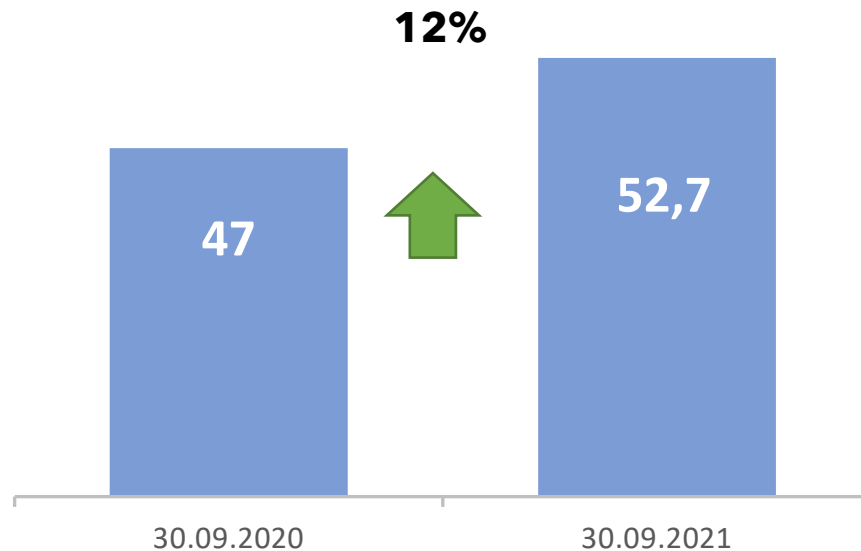


64,7 millones de euros

(+74% sobre el 3er trimestre 2020)

La **Cifra de Negocios** del Grupo Correia ha alcanzado, al final del **3^{er} Trimestre del Ejercicio 2021**, los **52,7 millones de euros**.

Cifra de Negocios (millones de euros)



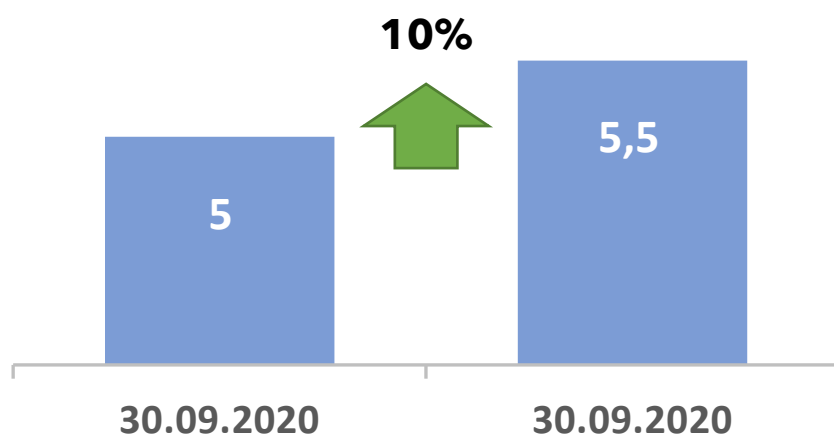
La **cifra de negocios consolidada**, durante los nueve primeros meses del 2021 ha sido de **52,7 millones de euros**, lo que supone un aumento del 12% con respecto a los 47 millones del año pasado en ese mismo periodo.

Hemos **recuperado los niveles de facturación prepandemia**, alcanzando una cifra de negocio similar a la lograda en los nueve primeros meses del Ejercicio 2019.

El EBITDA consolidado a 30 de septiembre de 2021 ha sido de 5,5 millones de euros, lo que supone un 10% sobre los Ingresos Ordinarios Consolidados

Cifra de EBITDA

(millones de euros)



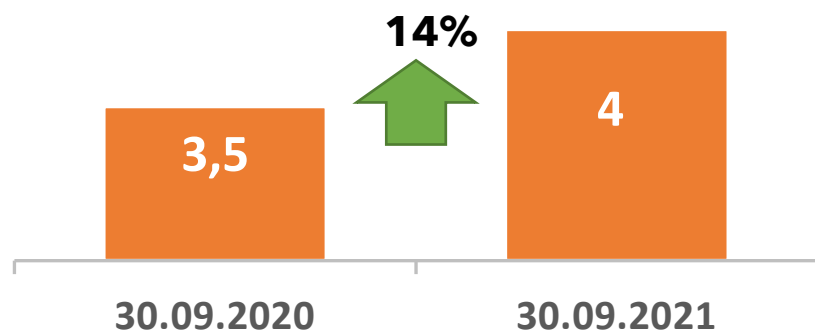
Dada la situación coyuntural que estamos viviendo en la que los costes de suministros, de materias primas y de transporte están aumentando de manera importante y generalizada, **conseguimos mantener nuestros márgenes operativos.**

	30-sep-2020	30-sep-2021
Ratio EBITDA/Cifra de Negocios	10,6%	10,4 %

El **Beneficio Antes de Impuestos** del Grupo, ha alcanzado los **4 millones de euros**, **8 %** sobre los **Ingresos Ordinarios Consolidados**

Beneficio Antes de Impuestos

(millones de euros)



Seguimos volcados en **cuidar la rentabilidad**, manteniendo, con más detalle que nunca la estrategia enfocada hacia la eficiencia de nuestros procesos productivos, con **una estricta política de control de costes**.

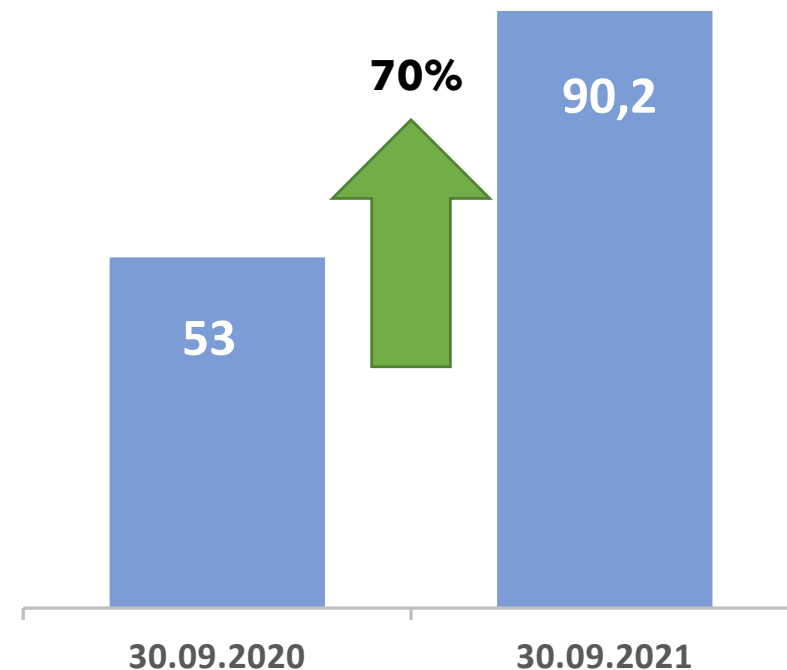
	30-sep-2020	30-sep-2021
Ratio BAI/Cifra de Negocios	7,5%	7,6 %

La **Captación de Pedidos** del Grupo, incluidos los pedidos intragrupo, ha alcanzado durante **los nueve primeros meses de 2021** la cifra de **90,2 millones de euros**, lo que ha supuesto **un aumento del 70%** con respecto al año anterior.

La excelente entrada de pedidos del primer semestre se ha consolidado también durante el tercer trimestre del año 2021.

Este **aumento de la demanda** se ha manifestado de manera **generalizada en todos los mercados**.

Captación de Pedidos
(millones de euros)



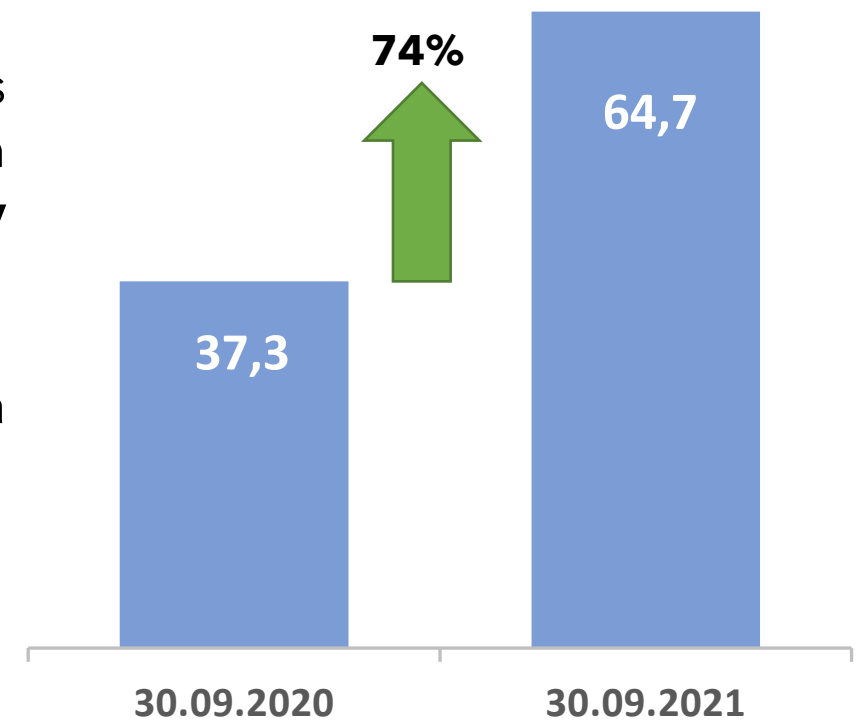
La **Cartera de Pedidos** del Grupo, incluidos los pedidos intragrupo, ha alcanzado a **30 de Septiembre de 2021** la cifra de **64,7 millones de euros**, lo que ha supuesto **un aumento del 74%** con respecto al año anterior.

La diversidad, tanto de mercados como de sectores, en los que nos movemos creemos que nos permitirán seguir con **nuestras previsiones de crecimiento sostenido y rentable.**

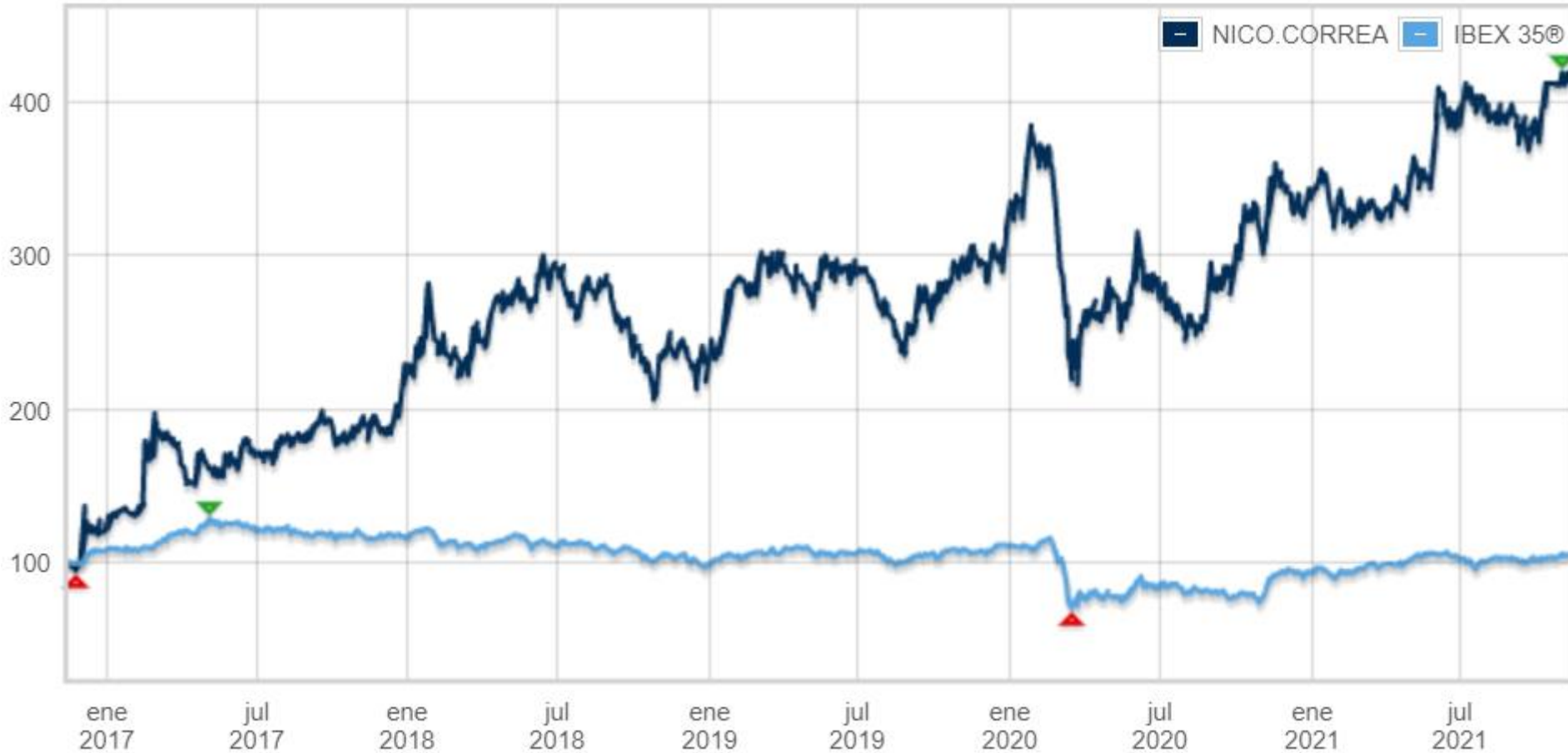
A fecha de presentación de estos resultados la cartera asciende a 77,4 millones de euros.

Cartera de Pedidos

(millones de euros)



04.- Evolución de la acción



Evolución de la acción de Nicolás Correa vs el IBEX 35 en los últimos 5 años. Base 100.

Fuente: Bolsa de Madrid

Contacta con nosotros:

En nuestra página corporativa:

www.nicolascorrea.com/es

Departamento de relación con inversores:

Teléfono: (00 34) 947 288 100

Página web: <https://www.nicolascorrea.com/es/accionistas-contacto>

Email: correa@correa.es

Dirección: Relación con inversores
Nicolás Correa, S.A.
Alcalde Martín Cobos, 16A
09007 - BURGOS