



# Grupo Correa

## Presentación de Resultados

### Ejercicio 2019



## Sumario

**01.** Grupo Correo: Evolución de las principales magnitudes financieras

**02.** Pedidos: Captación y Cartera

**03.** Resultados individuales

**04.** Evolución de la acción

**05.** Remuneración al accionista

**06.** Hechos relevantes del ejercicio 2019

**Anexos:** Estados Financieros Individuales y Consolidados

# 01. Evolución de las principales magnitudes financieras

Grupo  
correa

351 personas



Cifra de Negocio Consolidada

**74** millones de euros  
(+3,2%)



EBITDA Consolidado

**9,7** millones de euros  
(+ 8,2%)



Beneficio Antes de Impuestos  
Consolidado

**8** millones de euros  
(+11,9%)



Resultado Neto  
Consolidado

**8,2** millones de euros  
(+2,5%)



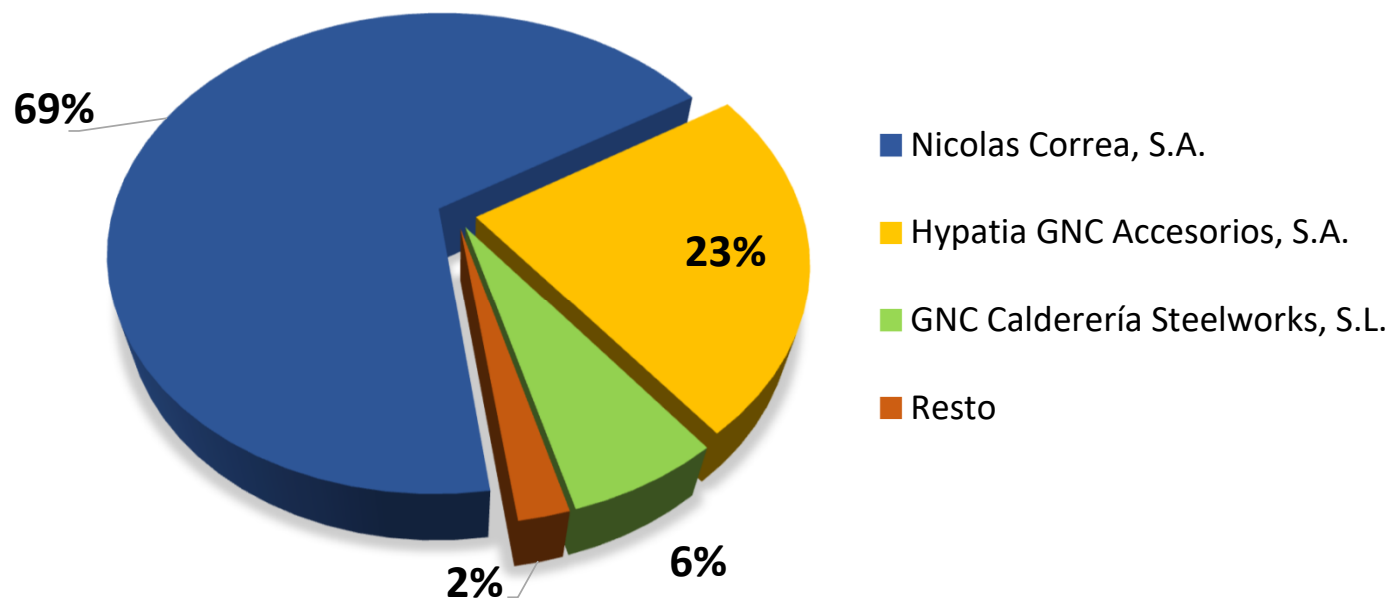
Deuda Financiera Neta Consolidada

**-3,8** millones de euros  
(- 332,2%)

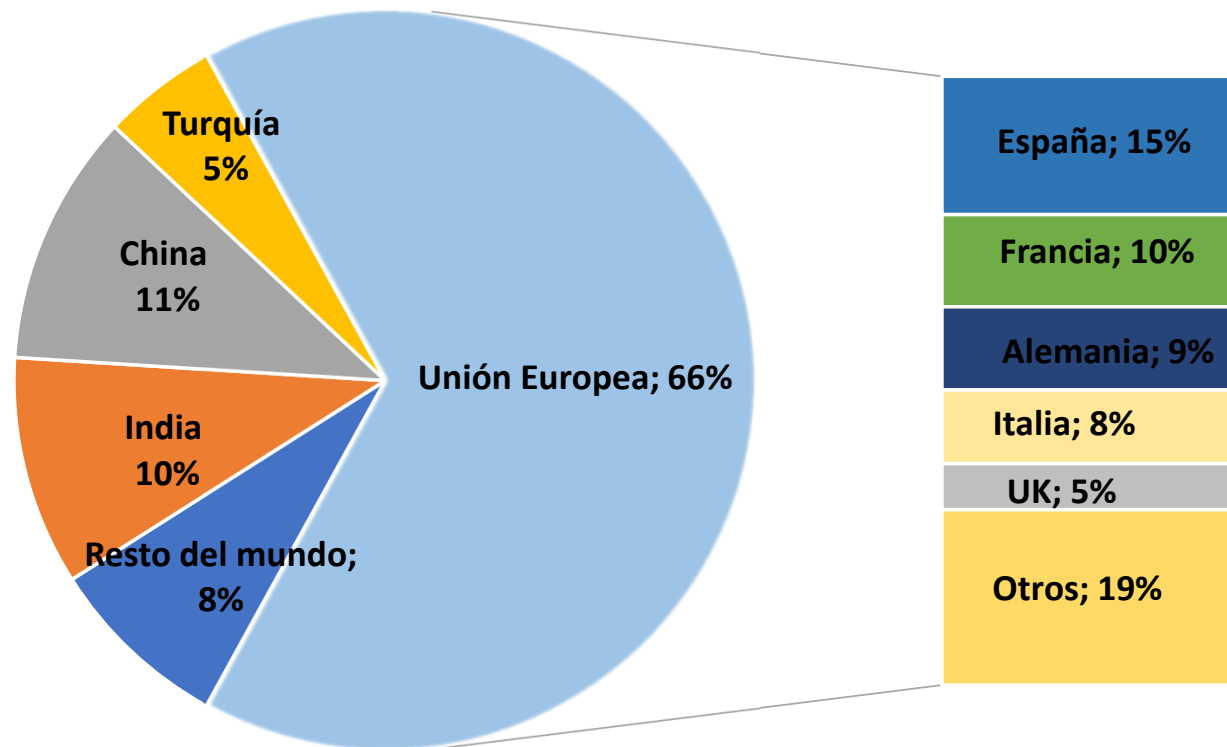


La Cifra de Negocios del Grupo Correa se ha incrementado un 3,2%, alcanzando los 74 millones de euros.

### Aportación de las empresas del Grupo al Importe Neto de Cifra de Negocio

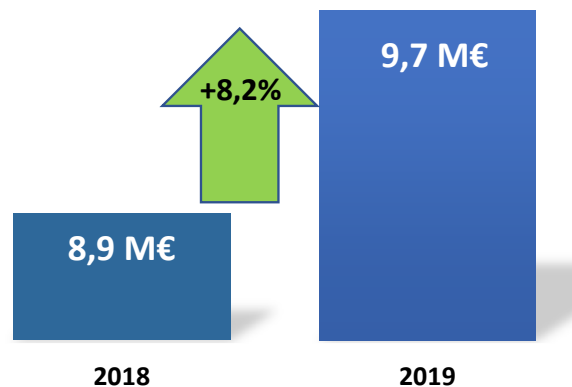


**El Grupo Correia ha exportado un 85% de sus ventas en 2019.**



**El EBITDA consolidado e 2019 ha sido de 9,7 millones de euros, lo que supone un 13,1% sobre la cifra de negocio consolidada y un incremento del 8,2% con respecto a la cifra de 2018.**

Cifra de EBITDA (millones de euros)



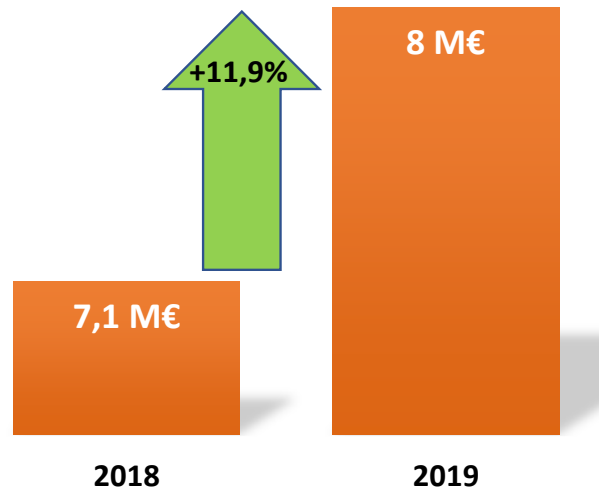
Parámetros en los que se basa este aumento del beneficio de la explotación:

- ✓ Incremento de las ventas
- ✓ Mejora de los procesos productivos
- ✓ Control de costes

	2018	2019
Ratio EBITDA/Cifra de Negocios	12,5 %	13,1 %

**El Beneficio Antes de Impuestos del Grupo, BAI, ha alcanzado los 8 millones de euros, incrementándose un 11,9% con respecto a la cifra lograda en 2018.**

Beneficio Antes de Impuestos (millones de euros)



La rentabilidad global de la empresa se consolida debido a los siguientes factores:

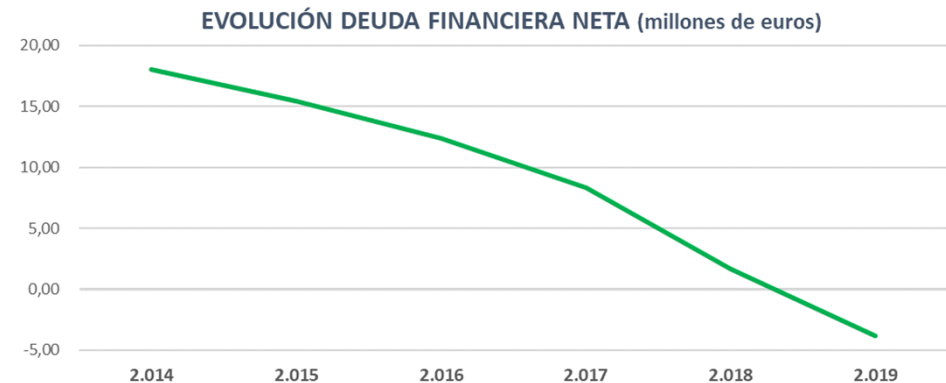
- ✓ Aumento de la rentabilidad de la explotación
- ✓ El gasto financiero, que se encuentra en mínimos.
- ✓ Aumento de los resultados de las sociedades asociadas.
- ✓ Reducción del impacto negativo de las diferencias de cambio.

	2018	2019
Ratio BAI/Cifra de Negocios	9,9 %	10,8 %

## 01.- Evolución de las principales magnitudes financieras

**La Deuda Financiera Neta en el Grupo Nicolás Correa se ha reducido en un 332,2% durante el ejercicio 2019, pasando de 1,6 millones de euros a -3,8 millones de euros.**

La deuda financiera del Grupo disminuye por sexto año consecutivo, situándose en cifras negativas, es decir, con más efectivo que obligaciones financieras, lo que le da una gran estabilidad financiera al Grupo.

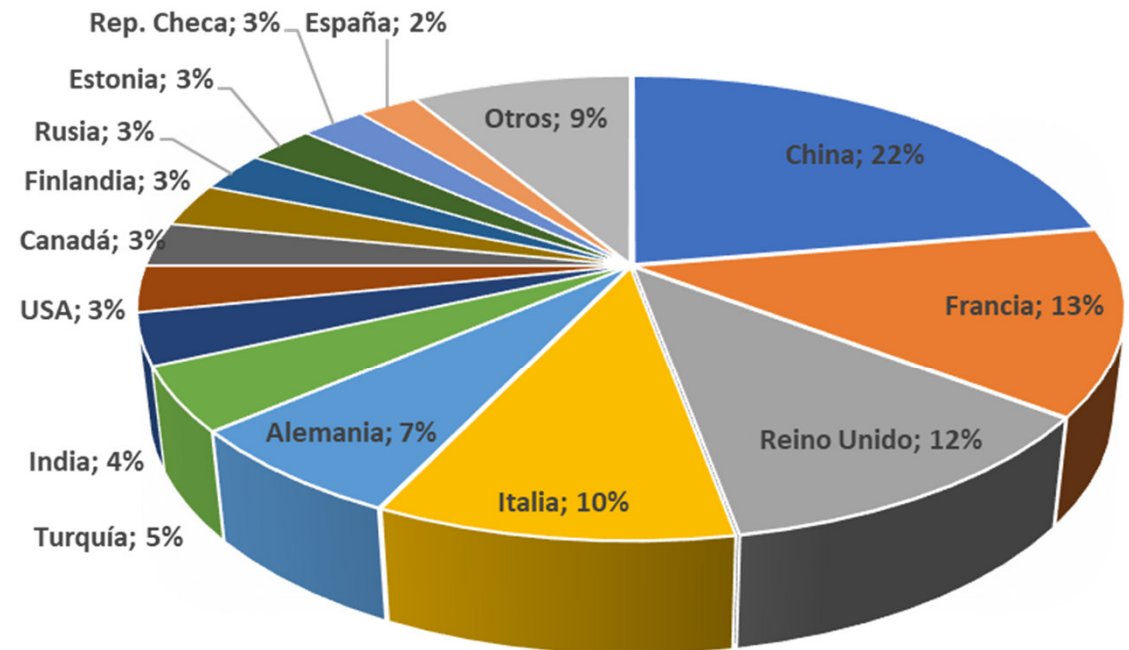


	2018	2019
Ratio Deuda Financiera Neta / EBITDA	0,18	-0,39



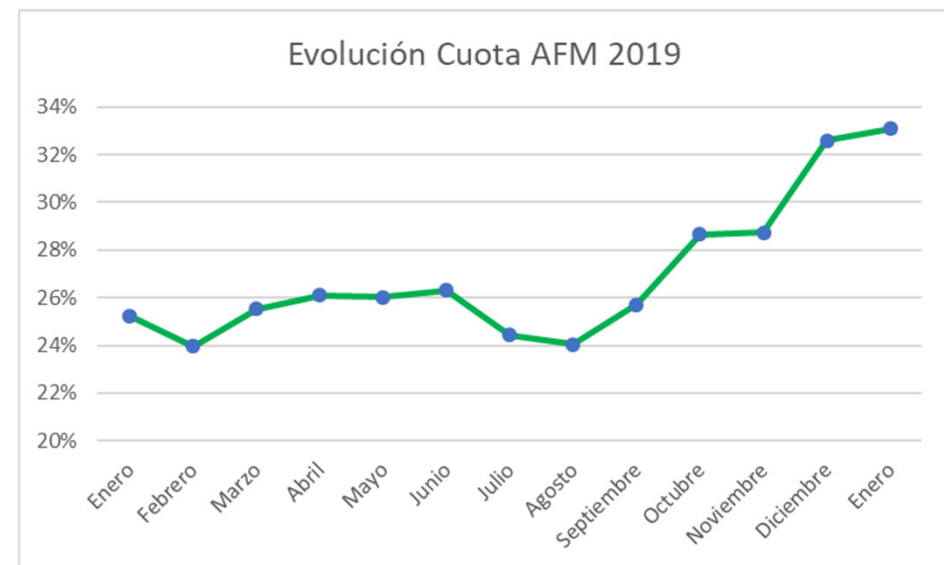
**La captación de pedidos del Grupo, incluidos los pedidos intragrupo, ha alcanzado durante el año 2019 la cifra de 70 millones de euros.**

- China se consolida como nuestro primer mercado
- Francia, UK e Italia, la gran revelación del año, suman el grueso de las ventas en Europa.
- La diversificación en mercados sigue marcando nuestra estrategia para evitar excesiva dependencia de ningún mercado.



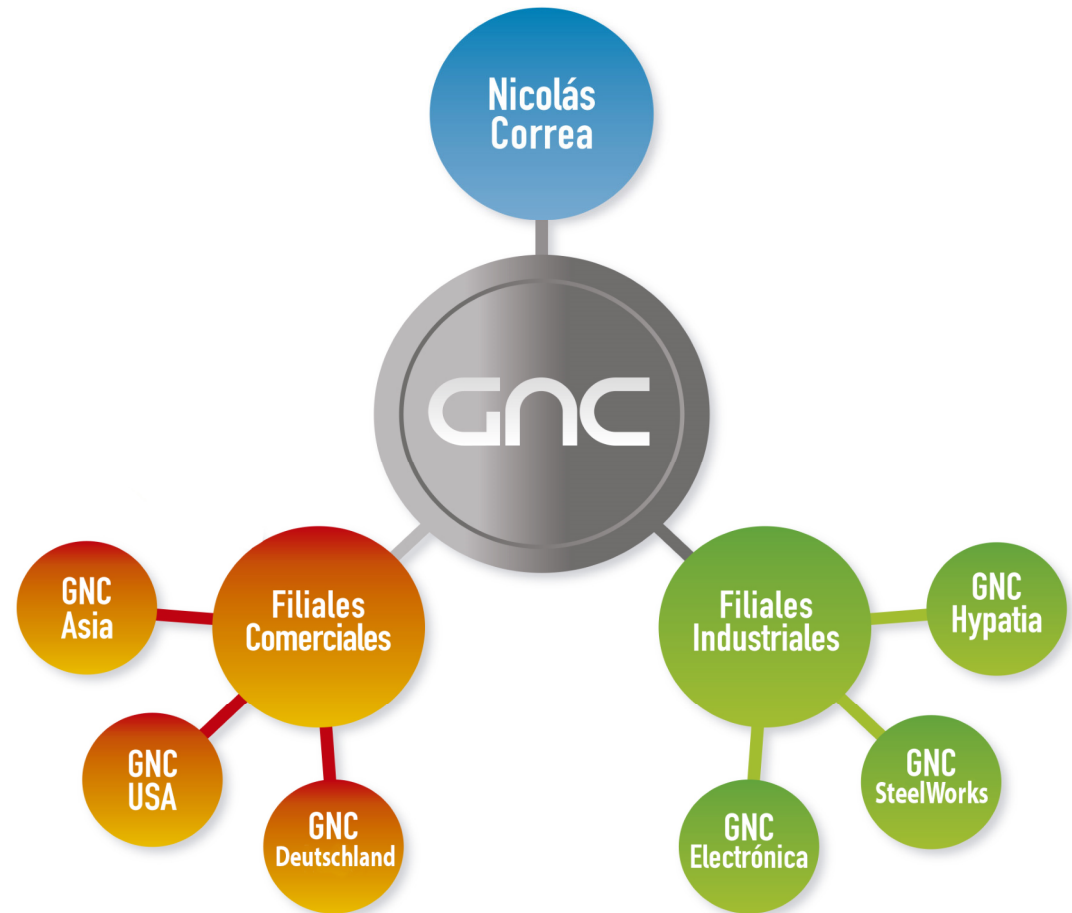
**La cartera de pedidos del Grupo, incluidos los pedidos intragrupo, a 31 de diciembre de 2019 ascendía a 31,1 millones de euros.**

Nuestra **cuota de mercado** en AFM, Asociación de Fabricantes de Máquina Herramienta Española, con la que nos comparamos directamente con el resto de los fabricantes del subsector del fresado de nuestro país, ha subido 5 puntos porcentuales a lo largo de todo el año



Grupo  
correa

## 03.- Resultados Individuales



2/28/2020

# Nicolás Correa, S.A

Sociedad Matriz

Cifra de Negocio

**54,4** millones de euros



EBITDA

**6,2** millones de euros  
(+3,3 %)




Beneficio Antes de Impuestos

**7,3** millones de euros  
(+17 %)



199 personas



# GNC Hypatia

Sociedad participada al 94% por NCSA

Cifra de Negocio

**18,8** millones de euros  
(+18 %)



EBITDA

**2,5** millones de euros  
(+18 %)



Beneficio Antes de Impuestos

**2,3** millones de euros  
(+19 %)



42 personas



# GNC Calderería

Sociedad participada al 90% por NCSA

Cifra de Negocio

**7,6** millones de euros  
(+7,4 %)



EBITDA

**0,8** millones de euros  
(-6,5 %)



Beneficio Antes de Impuestos

**0,5** millones de euros  
(-13,5 %)



54 personas



# GNC Electrónica

Sociedad participada al 88% por NCSA

Cifra de Negocio

**2,4** millones de euros  
(+3,2 %)



EBITDA

**0,3** millones de euros  
(+8,2 %)




Beneficio Antes de Impuestos

**0,3** millones de euros  
(+12 %)



21 personas



# Filiales Comerciales



Las filiales comerciales representan menos del 1% de la cifra de negocio del Grupo, no teniendo, a día de hoy, impacto significativo en sus estados financieros.



## 04.- Evolución de la acción:

## 04.- Evolución de la acción



Evolución de la acción de Nicolás Correa vs el IBEX 35 en los últimos 5 años. Base 100.

*Fuente: Bolsa de Madrid*

## 05.- .- Remuneración al accionista

La propuesta de distribución del beneficio de la Sociedad del ejercicio finalizado el 31 de diciembre de 2019, formulada por los Administradores y pendiente de aprobación por la Junta General de Accionistas es como sigue:

	Miles de Euros
<b>Base de reparto</b>	
Beneficio del ejercicio	<b>8.027</b>
<b>Distribución</b>	
Reservas voluntarias	5.550
Reserva de capitalización	406
Dividendo	2.071
	<b>8.027</b>

**Pago de dividendo de 0,17 Euros por acción**

## 06.- Hechos Relevantes de 2019

**Nicolás Correa, S.A.** ha comunicado a la CNMV los siguientes hechos relevantes en 2019:

Fecha	Hecho relevante
15/11/2019	Información financiera intermedia 9M 2019
30/08/2019	Información financiera intermedia 6M 2019
27/06/2019	Cobro importe aplazado venta planta Icíar
04/06/2019	Composición del Consejo de Administración
30/05/2019	Acuerdos Junta General de Accionistas.- Sistemas retributivos
30/05/2019	Presentación Junta General de Accionistas
15/05/2019	Información financiera intermedia 3M 2019
24/04/2019	Convocatoria Junta General de Accionistas
28/02/2019	Presentación resultados 2018
28/02/2019	Información financiera FY2018
28/02/2019	Informe anual de remuneraciones de los consejeros
28/02/2019	Informe anual de Gobierno Corporativo

# Anexo 1.- Balance

Uds.: Miles de Euros

	INDIVIDUAL		CONSOLIDADO	
	2019	2018	2019	2018
<b>Inmovilizado Material e Intangible y Derechos de Uso</b>	6.226	5.139	24.365	22.531
<b>Inversiones Financieras a l/p</b>	4.778	4.788	2.269	2.351
<b>Activos por Impuesto Diferido</b>	10.555	9.633	11.418	10.458
<b>ACTIVO NO CORRIENTE</b>	<b>21.559</b>	<b>19.560</b>	<b>38.052</b>	<b>35.340</b>
<b>Existencias</b>	13.339	14.495	18.181	19.144
<b>Deudores comerciales y otras cuentas a cobrar</b>	15.338	18.182	18.877	20.941
<b>Otro Activo Corriente</b>	8.908	2.754	13.043	6.04
<b>ACTIVO CORRIENTE</b>	<b>37.585</b>	<b>35.431</b>	<b>50.101</b>	<b>46.128</b>
<b>TOTAL ACTIVO</b>	<b>59.144</b>	<b>54.991</b>	<b>88.153</b>	<b>81.468</b>
<b>PATRIMONIO NETO</b>	<b>35.925</b>	<b>30.045</b>	<b>53.761</b>	<b>47.915</b>
<b>Deudas a L/P</b>	3.361	4.119	5.167	5.348
<b>Otro Pasivo No Corriente</b>	941	838	2.440	2,265
<b>PASIVO NO CORRIENTE</b>	<b>4.302</b>	<b>4.957</b>	<b>7.607</b>	<b>7.613</b>
<b>Deudas a C/P</b>	2.066	1.261	3.770	2.127
<b>Otro Pasivo Corriente</b>	16.851	18.728	23.015	23,813
<b>PASIVO CORRIENTE</b>	<b>18.917</b>	<b>19.989</b>	<b>26.785</b>	<b>25.940</b>
<b>TOTAL PASIVO</b>	<b>59.144</b>	<b>54.991</b>	<b>88.153</b>	<b>81.468</b>
<b>No. EMPLEADOS MEDIO DEL EJERCICIO</b>	<b>199</b>	<b>192</b>	<b>351</b>	<b>332</b>

## Anexo 2.- Cuenta de Pérdidas y Ganancias

Uds.: Miles de Euros

	INDIVIDUAL		CONSOLIDADO	
	2019	2018	2019	2018
<b>Importe Neto de la Cifra de Negocios</b>	54.373	54.368	73.961	71.679
<b>Otros Ingresos</b>	767	1.056	647	952
<b>Aprovisionamientos y Variación de existencias</b>	(26.955)	(25.768)	(34.045)	(32.071)
<b>Gastos de Personal</b>	(11.402)	(11.625)	(17.672)	(16.937)
<b>Otros Gastos de Explotación</b>	(10.538)	(11.983)	(13.224)	(14.686)
<b>Amortización</b>	(783)	(845)	(1.498)	(1.346)
<b>RESULTADO DE EXPLOTACIÓN (EBIT)</b>	<b>5.462</b>	<b>5.203</b>	<b>8.169</b>	<b>7.591</b>
<b>RESULTADO FINANCIERO</b>	<b>1.833</b>	<b>1.024</b>	<b>(194)</b>	<b>(462)</b>
<b>RESULTADO ANTES DE IMPUESTOS (BAI)</b>	<b>7.295</b>	<b>6.227</b>	<b>7.975</b>	<b>7.129</b>
<b>Impuesto sobre beneficios</b>	732	1.287	230	877
<b>RTDO DEL EJERCICIO DE OPERACIONES CONTINUADAS</b>	<b>8.027</b>	<b>7.514</b>	<b>8.205</b>	<b>8.006</b>
	<b>Atribuidos a la Sociedad Dominante</b>		<b>8.050</b>	<b>7.830</b>
	<b>Atribuidos a Socios Externos</b>		<b>155</b>	<b>176</b>
	<b>Beneficio por acción Básica (Euros)</b>		<b>0,656</b>	<b>0,639</b>

## Contacta con nosotros:

**En nuestra página corporativa:**

[www.nicolascorrea.com/es](http://www.nicolascorrea.com/es)

**Departamento de relación con inversores:**

Teléfono: (00 34) 947 288 100

Página web: <https://www.nicolascorrea.com/es/accionistas-contacto>

Email: [correa@correa.es](mailto:correa@correa.es)

Dirección: Relación con inversores  
Nicolás Correa, S.A.  
Alcalde Martín Cobos, 16A  
09007 - BURGOS