

LABORAL KUTXA AHORRO CORTO PLAZO, FI

Nº Registro CNMV: 5896

Informe Semestral del Segundo Semestre 2025

Gestora: CAJA LABORAL GESTION, S.G.I.I.C., S.A.

Depositorio: CAJA LABORAL POPULAR COOP. DE CREDITO

Auditor: ERNST & YOUNG

Grupo Gestora: CAJA LABORAL POPULAR

Grupo Depositorio: CAJA LABORAL POPULAR

Rating

Depositorio: BBB+ (Fitch)

El presente informe, junto con los últimos informes periódicos, se encuentran disponibles por medios telemáticos en www.laboralkutxa.com.

La Entidad Gestora atenderá las consultas de los clientes, relacionadas con las IIC gestionadas en:

Dirección

Jose Maria Arizmendiarieta, 5-3
20500 - Arrasate/Mondragón
Guipúzcoa
943790114

Correo Electrónico

FondosdeInversion@laboralkutxa.com

Asimismo cuenta con un departamento o servicio de atención al cliente encargado de resolver las quejas y reclamaciones. La CNMV también pone a su disposición la Oficina de Atención al Inversor (902 149 200, e-mail: inversores@cnmv.es).

INFORMACIÓN FONDO

Fecha de registro: 20/09/2024

1. Política de inversión y divisa de denominación

Categoría

Tipo de fondo:

Otros

Vocación inversora: Renta Fija Euro Corto Plazo

Perfil de Riesgo: 1 (En una escala del 1 al 7)

Descripción general

Política de inversión: Además de criterios financieros, se aplican criterios extrafinancieros ESG excluyentes y valorativos. Se invierte 0-20% del patrimonio en IIC financieras (activo apto), principalmente IIC que cumplan con el ideario sostenible del fondo (preferentemente IIC clasificadas como artículo 8 o 9 del Reglamento UE 2019/2088), armonizadas o no, del grupo o no de la Gestora.

Se invierte, directa o indirectamente, en renta fija pública y/o privada (incluyendo instrumentos del mercado monetario cotizados o no, líquidos, y hasta 20% en depósitos), de emisores/mercados OCDE, incluyendo bonos verdes, sociales y sostenibles, y bonos ligados a sostenibilidad, con calidad crediticia al menos media (mínimo BBB-) o, si es inferior, el rating del Reino de España en cada momento y un máximo del 20% de la exposición total podrá tener baja calidad crediticia. En caso de emisiones no calificadas, se atenderá al rating del emisor.

En circunstancias excepcionales de mercado, ante bajadas sobrevenidas de rating la Gestora valorará con celeridad la conveniencia de vender o mantener las posiciones afectadas, pudiendo rebasar los límites anteriores hasta el 10% de la exposición total.

Puntualmente podrá existir concentración geográfica.

La duración media de la cartera será inferior a 1 año.

El riesgo divisa será del 0-10% de la exposición total.

Se podrá invertir más del 35% del patrimonio en valores emitidos o avalados por un Estado de la UE, una Comunidad Autónoma y los Organismos Internacionales de los que España sea miembro.

La IIC diversifica las inversiones en los activos mencionados anteriormente en, al menos, seis emisiones diferentes. La inversión en valores de una misma emisión no supera el 30% del activo de la IIC.

Operativa en instrumentos derivados

La metodología aplicada para calcular la exposición total al riesgo de mercado es el método del compromiso

Una información más detallada sobre la política de inversión del Fondo se puede encontrar en su folleto informativo.

Divisa de denominación EUR

2. Datos económicos

	Periodo actual	Periodo anterior	2025	2024
Índice de rotación de la cartera	0,73	0,39	1,19	0,00
Rentabilidad media de la liquidez (% anualizado)	1,68	1,93	1,80	0,63

Nota: El período se refiere al trimestre o semestre, según sea el caso. En el caso de IIC cuyo valor liquidativo no se determine diariamente, éste dato y el de patrimonio se refieren a los últimos disponibles

2.1.a) Datos generales.

Cuando no exista información disponible las correspondientes celdas aparecerán en blanco

CLASE	Nº de participaciones		Nº de partícipes		Divisa	Beneficios brutos distribuidos por participación		Inversión mínima	Distribuye dividendos
	Periodo actual	Periodo anterior	Periodo actual	Periodo anterior		Periodo actual	Periodo anterior		
CLASE CARTERA	820,08		1		EUR	0,00			NO
CLASE ESTANDAR	209.267.847,21	181.524.316,10	29.724	25.806	EUR	0,00	0,00	60	NO

Patrimonio (en miles)

CLASE	Divisa	Al final del periodo	Diciembre 2024	Diciembre 20__	Diciembre 20__
CLASE CARTERA	EUR	5			
CLASE ESTANDAR	EUR	1.282.300	192.497		

Valor liquidativo de la participación (*)

CLASE	Divisa	Al final del periodo	Diciembre 2024	Diciembre 20__	Diciembre 20__
CLASE CARTERA	EUR	6,1321			
CLASE ESTANDAR	EUR	6,1276	6,0220		

(*)El valor liquidativo y, por tanto, su rentabilidad no recogen el efecto derivado del cargo individual al partícipe de la comisión de gestión sobre resultados:

Comisiones aplicadas en el período, sobre patrimonio medio

CLASE	Sist. Imputac.	Comisión de gestión							Comisión de depositario		
		% efectivamente cobrado						Base de cálculo	% efectivamente cobrado		Base de cálculo
		Periodo			Acumulada				Periodo	Acumulada	
		s/patrimonio	s/resultados	Total	s/patrimonio	s/resultados	Total				
CLASE CARTER A		0,05	0,00	0,05	0,05	0,00	0,05	patrimonio	0,02	0,02	Patrimonio
CLASE ESTAND AR		0,20	0,00	0,20	0,41	0,00	0,41	patrimonio	0,03	0,05	Patrimonio

2.2 Comportamiento

Cuando no exista información disponible las correspondientes celdas aparecerán en blanco

A) Individual CLASE CARTERA .Divisa EUR

Rentabilidad (% sin anualizar)	Acumulad o año t actual	Trimestral				Anual			
		Último trim (0)	Trim-1	Trim-2	Trim-3	Año t-1	Año t-2	Año t-3	Año t-5
Rentabilidad IIC		0,43							

Rentabilidades extremas (i)	Trimestre actual		Último año		Últimos 3 años	
	%	Fecha	%	Fecha	%	Fecha
Rentabilidad mínima (%)	0,00	08-12-2025				
Rentabilidad máxima (%)	0,01	22-12-2025				

(i) Sólo se informa para las clases con una antigüedad mínima del periodo solicitado y siempre que no se haya modificado su vocación inversora

Se refiere a las rentabilidades máximas y mínimas entre dos valores liquidativos consecutivos.

La periodicidad de cálculo del valor liquidativo es *diaria*

Recuerde que rentabilidades pasadas no presuponen rentabilidades futuras. Sólo se informa si se ha mantenido una política de inversión homogénea en el período.

Medidas de riesgo (%)	Acumulad o año t actual	Trimestral				Anual			
		Último trim (0)	Trim-1	Trim-2	Trim-3	Año t-1	Año t-2	Año t-3	Año t-5
Volatilidad(ii) de:									
Valor liquidativo		0,06							
Ibex-35		11,58							
Letra Tesoro 1 año		0,22							
VaR histórico del valor liquidativo(iii)									

(ii) Volatilidad histórica: Indica el riesgo de un valor en un periodo, a mayor volatilidad mayor riesgo. A modo comparativo se ofrece la volatilidad de distintas referencias. Sólo se informa de la volatilidad para los períodos con política de inversión homogénea.

(iii) VaR histórico del valor liquidativo: Indica lo máximo que se puede perder, con un nivel de confianza del 99%, en el plazo de 1 mes, si se repitiese el comportamiento de la IIC de los últimos 5 años. El dato es a finales del periodo de referencia.

Gastos (% s/ patrimonio medio)	Acumulado 2025	Trimestral				Anual			
		Último trim (0)	Trim-1	Trim-2	Trim-3	Año t-1	Año t-2	Año t-3	Año t-5
Ratio total de gastos (iv)	0,08	0,06	0,02						

(iv) Incluye los gastos directos soportados en el periodo de referencia: comisión de gestión sobre patrimonio, comisión de depositario, auditoría, servicios bancarios (salvo gastos de financiación), y resto de gastos de gestión corriente, en términos de porcentaje sobre patrimonio medio del periodo. En el caso de fondos/compartimentos que invierten más de un 10% de su patrimonio en otras IIC este ratio incluye, de forma adicional al anterior, los gastos soportados indirectamente, derivados de esas inversiones, que incluyen las comisiones de suscripción y reembolso. Este ratio no incluye la comisión de gestión sobre resultados ni los costes de transacción por la compraventa de valores.

En el caso de inversiones en IIC que no calculan su ratio de gastos, éste se ha estimado para incorporarlo en el ratio de gastos.

Evolución del valor liquidativo últimos 5 años



Rentabilidad semestral de los últimos 5 años



A) Individual CLASE ESTANDAR .Divisa EUR

Rentabilidad (% sin anualizar)	Acumulado 2025	Trimestral				Anual			
		Último trim (0)	Trim-1	Trim-2	Trim-3	Año t-1	Año t-2	Año t-3	Año t-5
Rentabilidad IIC	1,75	0,37	0,37	0,45	0,54				

Rentabilidades extremas (i)	Trimestre actual		Último año		Últimos 3 años	
	%	Fecha	%	Fecha	%	Fecha
Rentabilidad mínima (%)	-0,01	08-12-2025	-0,07	29-07-2025		
Rentabilidad máxima (%)	0,01	22-12-2025	0,08	30-07-2025		

(i) Sólo se informa para las clases con una antigüedad mínima del periodo solicitado y siempre que no se haya modificado su vocación inversora

Se refiere a las rentabilidades máximas y mínimas entre dos valores liquidativos consecutivos.

La periodicidad de cálculo del valor liquidativo es *diaria*

Recuerde que rentabilidades pasadas no presuponen rentabilidades futuras. Sólo se informa si se ha mantenido una política de inversión homogénea en el período.

Medidas de riesgo (%)	Acumulado 2025	Trimestral				Anual			
		Último trim (0)	Trim-1	Trim-2	Trim-3	Año t-1	Año t-2	Año t-3	Año t-5
Volatilidad(ii) de:									
Valor liquidativo	0,14	0,06	0,23	0,09	0,10				
Ibex-35	16,18	11,58	12,59	23,70	14,53				
Letra Tesoro 1 año	0,46	0,22	0,49	0,44	0,60				
VaR histórico del valor liquidativo(iii)	0,00	0,00	0,01						

(ii) Volatilidad histórica: Indica el riesgo de un valor en un periodo, a mayor volatilidad mayor riesgo. A modo comparativo se ofrece la volatilidad de distintas referencias. Sólo se informa de la volatilidad para los períodos con política de inversión homogénea.

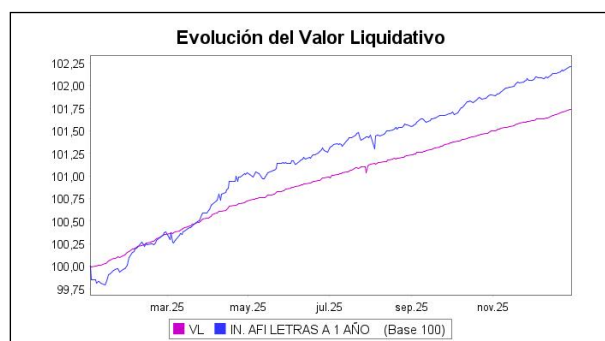
(iii) VaR histórico del valor liquidativo: Indica lo máximo que se puede perder, con un nivel de confianza del 99%, en el plazo de 1 mes, si se repitiese el comportamiento de la IIC de los últimos 5 años. El dato es a finales del periodo de referencia.

Gastos (% s/ patrimonio medio)	Acumulado 2025	Trimestral				Anual			
		Último trim (0)	Trim-1	Trim-2	Trim-3	2024	Año t-2	Año t-3	Año t-5
Ratio total de gastos (iv)	0,47	0,11	0,28	0,12	0,12	0,19			

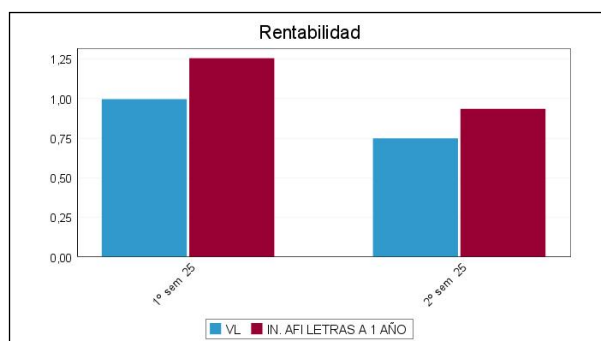
(iv) Incluye los gastos directos soportados en el periodo de referencia: comisión de gestión sobre patrimonio, comisión de depositario, auditoría, servicios bancarios (salvo gastos de financiación), y resto de gastos de gestión corriente, en términos de porcentaje sobre patrimonio medio del periodo. En el caso de fondos/compartimentos que invierten más de un 10% de su patrimonio en otras IIC este ratio incluye, de forma adicional al anterior, los gastos soportados indirectamente, derivados de esas inversiones, que incluyen las comisiones de suscripción y reembolso. Este ratio no incluye la comisión de gestión sobre resultados ni los costes de transacción por la compraventa de valores.

En el caso de inversiones en IIC que no calculan su ratio de gastos, éste se ha estimado para incorporarlo en el ratio de gastos.

Evolución del valor liquidativo últimos 5 años



Rentabilidad semestral de los últimos 5 años



B) Comparativa

Durante el periodo de referencia, la rentabilidad media en el periodo de referencia de los fondos gestionados por la Sociedad Gestora se presenta en el cuadro adjunto. Los fondos se agrupan según su vocación inversora.

Vocación inversora	Patrimonio gestionado* (miles de euros)	Nº de partícipes*	Rentabilidad Semestral media**
Renta Fija Euro	150.101	17.557	0,61
Renta Fija Internacional	1.258.967	66.183	1,20
Renta Fija Mixta Euro	0	0	0,00
Renta Fija Mixta Internacional	492.225	17.144	2,08
Renta Variable Mixta Euro	0	0	0,00
Renta Variable Mixta Internacional	940.538	29.057	4,18
Renta Variable Euro	75.517	16.315	7,55
Renta Variable Internacional	303.182	59.315	7,02
IIC de Gestión Pasiva	0	0	0,00
Garantizado de Rendimiento Fijo	129.589	5.984	0,77
Garantizado de Rendimiento Variable	0	0	0,00
De Garantía Parcial	0	0	0,00
Retorno Absoluto	0	0	0,00
Global	36.985	692	6,45
FMM a Corto Plazo de Valor Liquidativo Variable	0	0	0,00
FMM a Corto Plazo de Valor Liq. Constante de Deuda Pública	0	0	0,00
FMM a Corto Plazo de Valor Liquidativo de Baja Volatilidad	0	0	0,00
FMM Estándar de Valor Liquidativo Variable	0	0	0,00
Renta Fija Euro Corto Plazo	1.220.834	41.249	0,75
IIC que Replica un Índice	0	0	0,00

Vocación inversora	Patrimonio gestionado* (miles de euros)	Nº de partícipes*	Rentabilidad Semestral media**
IIC con Objetivo Concreto de Rentabilidad No Garantizado	2.258.328	61.640	0,64
Total fondos	6.866.265	315.136	1,73

*Medias.

**Rentabilidad media ponderada por patrimonio medio de cada FI en el periodo

2.3 Distribución del patrimonio al cierre del período (Importes en miles de EUR)

Distribución del patrimonio	Fin período actual		Fin período anterior	
	Importe	% sobre patrimonio	Importe	% sobre patrimonio
(+) INVERSIONES FINANCIERAS	1.267.543	98,85	1.102.177	99,83
* Cartera interior	1.215.608	94,80	1.053.619	95,43
* Cartera exterior	40.238	3,14	39.613	3,59
* Intereses de la cartera de inversión	11.697	0,91	8.945	0,81
* Inversiones dudosas, morosas o en litigio	0	0,00	0	0,00
(+) LIQUIDEZ (TESORERÍA)	16.450	1,28	3.545	0,32
(+/-) RESTO	-1.688	-0,13	-1.694	-0,15
TOTAL PATRIMONIO	1.282.305	100,00 %	1.104.028	100,00 %

Notas:

El período se refiere al trimestre o semestre, según sea el caso.

Las inversiones financieras se informan a valor e estimado de realización.

2.4 Estado de variación patrimonial

	% sobre patrimonio medio			% variación respecto fin periodo anterior
	Variación del período actual	Variación del periodo anterior	Variación acumulada anual	
PATRIMONIO FIN PERIODO ANTERIOR (miles de EUR)	1.104.028	192.497	192.497	
± Suscripciones/ reembolsos (neto)	13,96	114,80	107,34	-81,28
- Beneficios brutos distribuidos	0,00	0,00	0,00	0,00
± Rendimientos netos	0,75	0,97	1,67	18,62
(+) Rendimientos de gestión	0,97	1,22	2,14	22,80
+ Intereses	1,00	1,17	2,14	32,36
+ Dividendos	0,00	0,00	0,00	0,00
± Resultados en renta fija (realizadas o no)	-0,03	0,06	0,01	-175,08
± Resultados en renta variable (realizadas o no)	0,00	0,00	0,00	0,00
± Resultados en depósitos (realizadas o no)	0,00	0,00	0,00	0,00
± Resultado en derivados (realizadas o no)	0,00	0,00	-0,01	-50,73
± Resultado en IIC (realizados o no)	0,00	0,00	0,00	0,00
± Otros resultados	0,00	0,00	0,00	0,00
± Otros rendimientos	0,00	0,00	0,00	-191,72
(-) Gastos repercutidos	-0,23	-0,25	-0,47	38,84
- Comisión de gestión	-0,20	-0,22	-0,41	36,22
- Comisión de depositario	-0,03	-0,02	-0,05	57,18
- Gastos por servicios exteriores	0,00	0,00	0,00	0,00
- Otros gastos de gestión corriente	0,00	0,00	0,00	193,41
- Otros gastos repercutidos	0,00	0,00	-0,01	18,62
(+) Ingresos	0,00	0,00	0,00	0,00
+ Comisiones de descuento a favor de la IIC	0,00	0,00	0,00	0,00
+ Comisiones retrocedidas	0,00	0,00	0,00	0,00
+ Otros ingresos	0,00	0,00	0,00	0,00
PATRIMONIO FIN PERIODO ACTUAL (miles de EUR)	1.282.305	1.104.028	1.282.305	

Nota: El período se refiere al trimestre o semestre, según sea el caso.

3. Inversiones financieras

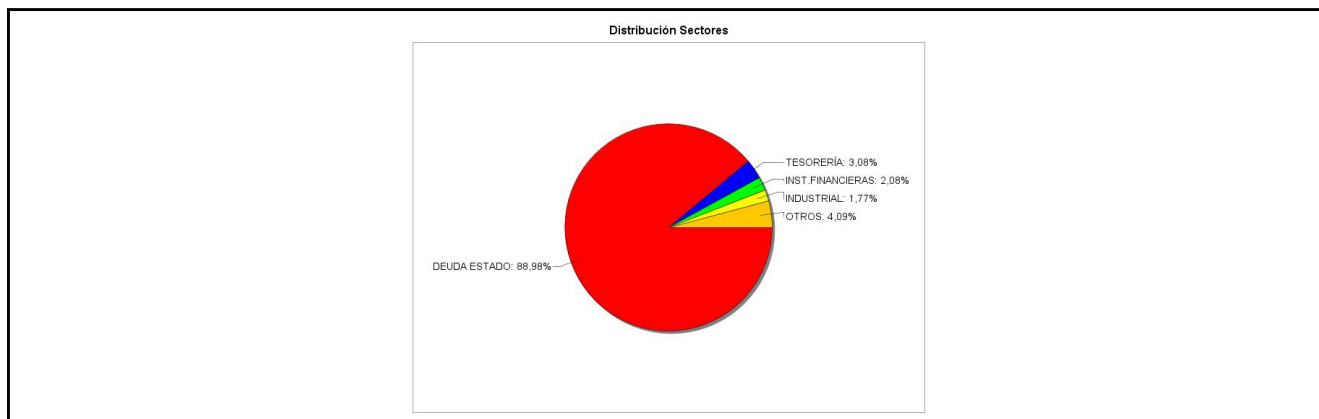
3.1 Inversiones financieras a valor estimado de realización (en miles de EUR) y en porcentaje sobre el patrimonio, al cierre del periodo

Descripción de la inversión y emisor	Periodo actual		Periodo anterior	
	Valor de mercado	%	Valor de mercado	%
TOTAL RENTA FIJA COTIZADA	1.100.716	85,84	938.624	85,01
TOTAL RENTA FIJA NO COTIZADA	101.892	7,94	95.995	8,70
TOTAL RF PENDIENTE ADMISION A COTIZACION	0	0,00	0	0,00
TOTAL ADQUISICIÓN TEMPORAL DE ACTIVOS	13.000	1,01	19.000	1,72
TOTAL RENTA FIJA	1.215.608	94,79	1.053.619	95,43
TOTAL RV COTIZADA	0	0,00	0	0,00
TOTAL RV NO COTIZADA	0	0,00	0	0,00
TOTAL RV PENDIENTE ADMISIÓN A COTIZACIÓN	0	0,00	0	0,00
TOTAL RENTA VARIABLE	0	0,00	0	0,00
TOTAL IIC	0	0,00	0	0,00
TOTAL DEPÓSITOS	0	0,00	0	0,00
TOTAL ENTIDADES DE CAPITAL RIESGO + otros	0	0,00	0	0,00
TOTAL INVERSIONES FINANCIERAS INTERIOR	1.215.608	94,79	1.053.619	95,43
TOTAL RENTA FIJA COTIZADA	40.238	3,14	39.613	3,59
TOTAL RENTA FIJA NO COTIZADA	0	0,00	0	0,00
TOTAL RF PENDIENTE ADMISION A COTIZACION	0	0,00	0	0,00
TOTAL ADQUISICIÓN TEMPORAL DE ACTIVOS	0	0,00	0	0,00
TOTAL RENTA FIJA	40.238	3,14	39.613	3,59
TOTAL RV COTIZADA	0	0,00	0	0,00
TOTAL RV NO COTIZADA	0	0,00	0	0,00
TOTAL RV PENDIENTE ADMISIÓN A COTIZACIÓN	0	0,00	0	0,00
TOTAL RENTA VARIABLE	0	0,00	0	0,00
TOTAL IIC	0	0,00	0	0,00
TOTAL DEPÓSITOS	0	0,00	0	0,00
TOTAL ENTIDADES DE CAPITAL RIESGO + otros	0	0,00	0	0,00
TOTAL INVERSIONES FINANCIERAS EXTERIOR	40.238	3,14	39.613	3,59
TOTAL INVERSIONES FINANCIERAS	1.255.846	97,93	1.093.232	99,02

Notas: El período se refiere al final del trimestre o semestre, según sea el caso.

Los productos estructurados suponen un 0,00% de la cartera de inversiones financieras del fondo o compartimento.

3.2 Distribución de las inversiones financieras, al cierre del período: Porcentaje respecto al patrimonio total



3.3 Operativa en derivados. Resumen de las posiciones abiertas al cierre del periodo (importes en miles de EUR)

No existen posiciones abiertas en instrumentos financieros derivados al cierre del periodo.

4. Hechos relevantes

	SI	NO
a. Suspensión temporal de suscripciones/reembolsos		X
b. Reanudación de suscripciones/reembolsos		X
c. Reembolso de patrimonio significativo		X

	SI	NO
d. Endeudamiento superior al 5% del patrimonio		X
e. Sustitución de la sociedad gestora		X
f. Sustitución de la entidad depositaria		X
g. Cambio de control de la sociedad gestora		X
h. Cambio en elementos esenciales del folleto informativo		X
i. Autorización del proceso de fusión	X	
j. Otros hechos relevantes		X

5. Anexo explicativo de hechos relevantes

A 28/11/2025 la CNMV ha resuelto: Autorizar, a solicitud de CAJA LABORAL GESTION, S.G.I.I.C., S.A., como entidad Gestora, y de CAJA LABORAL POPULAR COOP. DE CREDITO, como entidad Depositaria, la fusión por absorción de LABORAL KUTXA RENTA FIJA GARANTIZADO XI ,FI (inscrito en el correspondiente registro de la CNMV con el número 1430), LABORAL KUTXA RENTA FIJA GARANTIZADO X, FI (inscrito en el correspondiente registro de la CNMV con el número 1978), LABORAL KUTXA RENTA FIJA GARANTIZADO XVIII, FI (inscrito en el correspondiente registro de la CNMV con el número 5293), por LABORAL KUTXA AHORRO CORTO PLAZO, FI (inscrito en el correspondiente registro de la CNMV con el número 5896).

6. Operaciones vinculadas y otras informaciones

	SI	NO
a. Partícipes significativos en el patrimonio del fondo (porcentaje superior al 20%)		X
b. Modificaciones de escasa relevancia en el Reglamento		X
c. Gestora y el depositario son del mismo grupo (según artículo 4 de la LMV)	X	
d. Se han realizado operaciones de adquisición y venta de valores en los que el depositario ha actuado como vendedor o comprador, respectivamente	X	
e. Se han adquirido valores o instrumentos financieros emitidos o avalados por alguna entidad del grupo de la gestora o depositario, o alguno de éstos ha actuado como colocador, asegurador, director o asesor, o se han prestado valores a entidades vinculadas.		X
f. Se han adquirido valores o instrumentos financieros cuya contrapartida ha sido otra una entidad del grupo de la gestora o depositario, u otra IIC gestionada por la misma gestora u otra gestora del grupo.		X
g. Se han percibido ingresos por entidades del grupo de la gestora que tienen como origen comisiones o gastos satisfechos por la IIC.		X
h. Otras informaciones u operaciones vinculadas		X

7. Anexo explicativo sobre operaciones vinculadas y otras informaciones

Durante el semestre se han efectuado operaciones de pacto de recompra con la Entidad Depositaria por importe de 7525,53 millones de euros en concepto de compra, el 620,87% del patrimonio medio, y por importe de 7545,11 millones de euros en concepto de venta, que supone un 622,49% del patrimonio medio.

8. Información y advertencias a instancia de la CNMV

No aplicable.

9. Anexo explicativo del informe periódico

1. SITUACIÓN DE LOS MERCADOS Y EVOLUCIÓN DEL FONDO

a) Visión de la gestora sobre la situación de los mercados

El cierre de 2025 se salda con el cumplimiento de las expectativas de crecimiento del PIB mundial que había al inicio del ejercicio. A falta de los últimos datos, el PIB avanza por encima del 3,2%, muy en línea con los datos de 2024 y ligeramente por debajo de la media de los últimos 3 años. Podemos decir que 2025 ha sido un año positivo, principalmente por un segundo semestre en el que se han podido encauzar correctamente las distorsiones generadas en el primer semestre del año con el anuncio de aranceles por parte de la Administración Trump, que puso en serias dudas el crecimiento para 2025, en especial para EE.UU y que conllevó importantes recortes de crecimiento para esta economía (las estimaciones pasaron de anticipar crecimientos del 2,3% al 1,4%). En la Eurozona las estimaciones también sufrieron recortes, pero menos intensos (se pasó del 1% al 0,8%). Pese a ello, el segundo semestre ha sido favorable. El grueso del recorte de previsiones se ha revertido, llevando a EE.UU. a crecer en torno al 2% y a la Eurozona al 1,4%, por lo que, como decíamos al principio, parece que se va a cumplir la expectativa de crecimiento manejada hace un año.

Pese al sólido crecimiento global, se esconde una importante divergencia entre bloques. India es la economía más dinámica, con un 6,5%, seguida de China, con un avance ligeramente inferior al 5,0%. En este segundo caso no se ha materializado una aceleración de la ralentización asociada a riesgos como la burbuja inmobiliaria o el impacto de los aranceles por parte de EE.UU. El tercer motor es, precisamente, EE.UU. que consigue avanzar al 2,0%, lo que implica ser la economía que más se ralentiza respecto a 2024 (año en el que el PIB creció un 2,8%). Por último, los lastres siguen siendo otras grandes economías como el Reino Unido (+1,4%), Japón (1,1%, si bien se acelera respecto al 0,1% del pasado año) y la zona euro (+1,3%). En este último caso, las diferencias intra países también son significativas, con España avanzando al 2,9%, pero Alemania, Francia e Italia mostrando un muy débil crecimiento (0,2%, 0,7% y 0,4%, respectivamente).

Respecto a la inflación, hemos asistido a la moderación esperada (del 4,0% al 3,0%). Ahora bien, se ha producido por una magnitud inferior a la anticipada ante la resistencia en EE.UU., muy condicionada por la entrada en vigor de los aranceles, que han tenido un claro impacto al alza, en especial, en los bienes. Es en la zona euro donde la inflación se ha situado en línea con lo esperado (2,0% desde abril), con una extraordinaria estabilidad de las previsiones.

El proceso arancelario ha supuesto un contratiempo para los procesos de bajadas de tipos en los que se encontraban inmersos los Bancos Centrales, en la medida que podía condicionar la buena evolución que venían registrando las inflaciones. El BCE, que ya había recortado tipos en semestres anteriores con intensidad, no ha movido ficha en el segundo semestre, manteniendo los tipos en el 2,15%. Y la Fed, ha bajado 75 pb hasta el 3,75%. Por lo tanto, la rentabilidad de los activos monetarios en EUR no se ha visto penalizada.

El parón en el proceso de bajadas de tipos ha hecho que la deuda europea se mantenga muy estable y aunque es cierto que los tipos han repuntado un poco, las rentabilidades han sido positivas. Las tires de los bonos emitidos por Italia y España a 10 años han repuntado menos de 10 pb, lo que las mantiene en torno a 3,55% y 3,30% respectivamente, permitiendo así la generación de rentabilidad positiva. La tir de la deuda alemana al mismo plazo ha repuntado algo más, 25 pb, dando lugar a rentabilidades algo menores.

La renta fija corporativa en EUR de mayor calidad ha registrado un buen comportamiento en la segunda parte del año revalorizándose un 1,21% en el semestre. La reducción del diferencial frente a la deuda gubernamental ha sido de 14 pb, llegando a niveles mínimos de los últimos años.

b) Decisiones generales de inversión adoptadas

El fondo ha estado invertido en títulos de deuda pública con una duración cercana a 1 año. La cartera no ha sufrido modificaciones relevantes durante el último periodo.

c) Índice de referencia

La rentabilidad del fondo en el periodo ha sido inferior a la de la letra del tesoro español a un año. Asimismo, ha sido inferior a la del benchmark del fondo en un 0,000%.

d) Evolución del Patrimonio, participes, rentabilidad y gastos de la IIC

En este periodo, el Fondo ha tenido una variación de participes de +3.918 en su Clase Estándar y +1 en su Clase Cartera; una rentabilidad neta de 0,749% en su Clase Estándar y de 0,576% en su Clase Cartera; siendo el resultado neto final al

cierre del periodo una variación de patrimonio de +178.272 miles de euros en la Clase Estándar y +5 en la Clase Cartera, con lo que el patrimonio asciende a 1.282.300 miles de euros en la Clase Estándar y 5 en la Clase Cartera, haciendo un total de +178.277 miles de euros de incremento de patrimonio en el Fondo. El principal contribuyente a la rentabilidad ha sido el posicionamiento en deuda del Tesoro a corto plazo. Los gastos incurridos por el fondo han supuesto un impacto en su rentabilidad de un 0,39% en la Clase Estándar y un 0,08% en la Clase Cartera. A cierre del periodo, la inversión en IIC es del 0,000% sobre el patrimonio.

e) Rendimiento del fondo en comparación con el resto de fondos de la gestora

La rentabilidad del fondo ha sido inferior a la de la media de la gestora, que ha sido del 3,056%.

2. INFORMACIÓN SOBRE LAS INVERSIONES

a) Inversiones concretas realizadas durante el periodo

Entre las principales compras durante el periodo figuran Bonos del Tesoro así como pagarés de empresa.

b) Operativa de préstamos de valores

N/A

c) Operativa en derivados y adquisición temporal de activos

No se han realizado operaciones con instrumentos derivados. Asimismo, se han realizado adquisiciones temporales de activos, tal y como se informa en el anexo 7. El apalancamiento medio ha sido de un 0,000%.

d) Otra información sobre inversiones

La liquidez se remunera al 0% en la cuenta corriente y en el tipo de mercado en el repo a 1 día. La tir de la cartera de renta fija es del 1,83%.

3. EVOLUCIÓN DEL OBJETIVO CONCRETO DE RENTABILIDAD

N/A

4. RIESGO ASUMIDOS POR EL FONDO

El riesgo asumido por el fondo, medido por la volatilidad anualizada de su valor liquidativo diario durante el periodo ha sido del 0,465%. La volatilidad de las letras del Tesoro a un año en el mismo periodo ha sido del 0,376% y del Ibex35 del 12,058%. El VaR mensual de los últimos 5 años del fondo es del 0,04% para la Clase Estándar.

5. EJERCICIO DERECHOS POLÍTICOS

N/A

6. INFORMACIÓN Y ADVERTENCIAS CNMV

N/A

7. ENTIDADES BENEFICIARIAS DEL FONDO SOLIDARIO E IMPORTE CEDIDO A LAS MISMAS

N/A

8. COSTES DERIVADOS DEL SERVICIO DE ANÁLISIS

El fondo no ha soportado costes derivados del servicio de análisis financiero sobre inversiones. La Gestora mantiene un procedimiento a los efectos de cumplir con el principio de mejor ejecución en la selección de intermediarios a través de los

cuales se han ejecutado las operaciones de la IIC.

9. COMPARTIMENTOS DE PROPÓSITO ESPECIAL

N/A

10. PERSPECTIVAS DE MERCADO Y ACTUACIÓN PREVISIBLE DEL FONDO

Los tipos a corto plazo en EUR deberían estar ya cerca de los mínimos (no se descuentan más bajadas del BCE), por lo que deberían mantenerse estables en 2026. En consecuencia, las inversiones de deuda EUR a corto plazo ya no son tan atractivas como al inicio de 2025. En USD, los niveles son todavía muy elevados, por encima del 3,5%, y el escenario de bajadas es el más probable para próximos trimestres.

Las rentabilidades de los bonos europeos y norteamericanos a largo plazo nos parecen atractivas. Aunque el riesgo de repuntes adicionales no es del todo descartable, sobre todo si la inflación repuntase desde los niveles actuales, es un escenario que consideramos muy poco probable. De esta forma, seguiremos con un importante posicionamiento en renta fija gubernamental, y por tanto con una elevada duración de la cartera tanto en EUR como en USD.

La reducción del diferencial de la deuda corporativa grado de inversión frente a la deuda pública apenas tiene recorrido adicional, lo que ha encarecido el mercado, y nos está llevando a reducir la posición en favor de deuda gubernamental. Además, pese a que los balances de las compañías siguen siendo sólidos, pensamos que el margen de revalorización de esta deuda respecto a los bonos públicos es cada vez menor.

Por todo esto, pensamos que la rentabilidad del fondo va a ser positiva en próximos meses.

10. Detalle de inversiones financieras

Descripción de la inversión y emisor	Divisa	Periodo actual		Periodo anterior	
		Valor de mercado	%	Valor de mercado	%
Total Deuda Pública Cotizada mas de 1 año		0	0,00	0	0,00
ES0L02608070 - LETRAID. ESTADO ESPAÑOL[2,00 2026-08-07	EUR	39.481	3,08	0	0,00
ES0L02604103 - LETRAID. ESTADO ESPAÑOL[1,99 2026-04-10	EUR	118.682	9,26	0	0,00
ES0L02607106 - LETRAID. ESTADO ESPAÑOL[2,00 2026-07-10	EUR	49.423	3,85	0	0,00
ES0L02602065 - LETRAID. ESTADO ESPAÑOL[1,90 2026-02-06	EUR	59.334	4,63	0	0,00
ES0L02605084 - LETRAID. ESTADO ESPAÑOL[1,96 2026-05-08	EUR	49.551	3,86	0	0,00
ES0L02512058 - LETRAID. ESTADO ESPAÑOL[2025-12-05	EUR	0	0,00	69.295	6,28
ES0L02603063 - LETRAID. ESTADO ESPAÑOL[1,95 2026-03-06	EUR	108.974	8,50	0	0,00
ES0L02511076 - LETRAID. ESTADO ESPAÑOL[2,29 2025-11-07	EUR	0	0,00	44.391	4,02
ES0L02508080 - LETRAID. ESTADO ESPAÑOL[1,96 2025-08-08	EUR	0	0,00	99.152	8,98
ES0L02601166 - LETRAID. ESTADO ESPAÑOL[1,94 2026-01-16	EUR	118.597	9,25	118.582	10,74
ES0L02509054 - LETRAID. ESTADO ESPAÑOL[2,39 2025-09-05	EUR	0	0,00	69.136	6,26
ES0L02507041 - LETRAID. ESTADO ESPAÑOL[1,95 2025-07-04	EUR	0	0,00	44.728	4,05
ES00000127S4 - STRIPID. ESTADO ESPAÑOL[2,65 2025-07-30	EUR	0	0,00	6.879	0,62
ES0L02510102 - LETRAID. ESTADO ESPAÑOL[1,97 2025-10-10	EUR	0	0,00	79.463	7,20
ES0000012L29 - BONOJD. ESTADO ESPAÑOL[2,80 2026-05-31	EUR	130.586	10,18	0	0,00
ES0000012G91 - BONOJD. ESTADO ESPAÑOL[1,93 2026-01-31	EUR	118.319	9,23	118.321	10,72
ES00000128H5 - BONOJD. ESTADO ESPAÑOL[1,30 2026-10-31	EUR	49.649	3,87	0	0,00
ES00000125J7 - STRIPID. ESTADO ESPAÑOL[2,32 2025-10-31	EUR	0	0,00	9.863	0,89
ES0000012700 - STRIPID. ESTADO ESPAÑOL[2,51 2025-07-30	EUR	0	0,00	29.625	2,68
ES00000127Z9 - BONOJD. ESTADO ESPAÑOL[1,95 2026-04-30	EUR	139.918	10,91	0	0,00
ES00000123C7 - BONOJD. ESTADO ESPAÑOL[5,90 2026-07-30	EUR	118.201	9,22	0	0,00
ES00000127G9 - BONOJD. ESTADO ESPAÑOL[2,15 2025-10-31	EUR	0	0,00	150.000	13,59
ES00000122E5 - BONOJD. ESTADO ESPAÑOL[4,65 2025-07-30	EUR	0	0,00	99.190	8,98
Total Deuda Pública Cotizada menos de 1 año		1.100.716	85,84	938.624	85,01
Total Renta Fija Privada Cotizada mas de 1 año		0	0,00	0	0,00
Total Renta Fija Privada Cotizada menos de 1 año		0	0,00	0	0,00
TOTAL RENTA FIJA COTIZADA		1.100.716	85,84	938.624	85,01
ES0513508012 - PAGARE SANT CONSUMER FINANC[2,05 2026-04-10	EUR	7.947	0,62	0	0,00
XS3233459372 - PAGARE ACCIONA[2,58 2026-08-13	EUR	9.809	0,76	0	0,00
XS3231919054 - PAGARE ABERTIS[2,15 2026-04-16	EUR	1.982	0,15	0	0,00
XS3231978225 - PAGARE SANTANDER[2,06 2026-08-13	EUR	9.846	0,77	0	0,00
XS3231160758 - PAGARE ICO[2,05 2026-11-11	EUR	13.712	1,07	0	0,00
XS3227189779 - PAGARE ABERTIS[2026-02-19	EUR	4.986	0,39	0	0,00
XS3215422711 - PAGARE FERROVIAL[2026-01-22	EUR	9.988	0,78	0	0,00
XS3208009517 - PAGARE IBERDROLA[2,09 2026-01-09	EUR	14.926	1,16	0	0,00
XS3194923481 - PAGARE ABERTIS[2,20 2026-02-05	EUR	7.938	0,62	0	0,00

Descripción de la inversión y emisor	Divisa	Periodo actual		Periodo anterior	
		Valor de mercado	%	Valor de mercado	%
ES0513495ZW3 - PAGARE SANT CONSUMER FINANC 2,07 2026-03-20	EUR	8.912	0,70	0	0,00
ES0578430PE1 - PAGARE TELEFONICA 2,19 2026-03-04	EUR	8.905	0,69	0	0,00
XS310358862 - PAGARE FERROVIAL 2,04 2025-10-20	EUR	0	0,00	9.932	0,90
XS309972633 - PAGARE REPSOL 2,11 2025-09-16	EUR	0	0,00	9.948	0,90
XS3096641082 - PAGARE ABERTIS 2,06 2025-10-02	EUR	0	0,00	4.770	0,43
XS3091657489 - PAGARE ABERTIS 2,10 2025-09-26	EUR	0	0,00	6.957	0,63
XS3073085501 - PAGARE ICO 2,02 2025-11-12	EUR	0	0,00	9.910	0,90
XS3072881686 - PAGARE SANTANDER 1,96 2025-11-12	EUR	0	0,00	8.921	0,81
ES0513495ZH4 - PAGARE SANT CONSUMER FINANC 2,13 2025-09-12	EUR	0	0,00	4.968	0,45
XS3072896791 - PAGARE REPSOL 2,19 2025-08-12	EUR	0	0,00	9.949	0,90
XS3072889234 - PAGARE IBERDROLA 2,11 2025-10-13	EUR	0	0,00	9.920	0,90
XS3052021931 - PAGARE ACCIONA 2,62 2026-01-14	EUR	2.942	0,23	2.946	0,27
XS3002348798 - PAGARE IBERDROLA 2,42 2025-08-07	EUR	0	0,00	6.428	0,58
XS3002252685 - PAGARE ACCIONA RENOVABLES 3,04 2025-11-14	EUR	0	0,00	1.960	0,18
ES0578430PD3 - PAGARE TELEFONICA 2,54 2025-08-07	EUR	0	0,00	5.436	0,49
ES0513495YY2 - PAGARE SANT CONSUMER FINANC 2,64 2025-07-11	EUR	0	0,00	3.950	0,36
TOTAL RENTA FIJA NO COTIZADA		101.892	7,94	95.995	8,70
TOTAL RF PENDIENTE ADMISION A COTIZACION		0	0,00	0	0,00
ES0L02612049 - REPO BBVA 1,91 2026-01-02	EUR	13.000	1,01	0	0,00
ES0000012L60 - REPO LABORAL KUTXA 1,95 2025-07-01	EUR	0	0,00	19.000	1,72
TOTAL ADQUISICIÓN TEMPORAL DE ACTIVOS		13.000	1,01	19.000	1,72
TOTAL RENTA FIJA		1.215.608	94,79	1.053.619	95,43
TOTAL RV COTIZADA		0	0,00	0	0,00
TOTAL RV NO COTIZADA		0	0,00	0	0,00
TOTAL RV PENDIENTE ADMISIÓN A COTIZACIÓN		0	0,00	0	0,00
TOTAL RENTA VARIABLE		0	0,00	0	0,00
TOTAL IIC		0	0,00	0	0,00
TOTAL DEPÓSITOS		0	0,00	0	0,00
TOTAL ENTIDADES DE CAPITAL RIESGO + otros		0	0,00	0	0,00
TOTAL INVERSIONES FINANCIERAS INTERIOR		1.215.608	94,79	1.053.619	95,43
Total Deuda Pública Cotizada mas de 1 año		0	0,00	0	0,00
IT0005584302 - BONO REPUBLICA DE ITALIA 3,20 2026-01-28	EUR	20.110	1,57	0	0,00
IT0005514473 - BONO REPUBLICA DE ITALIA 3,50 2026-01-15	EUR	20.128	1,57	0	0,00
EU000A4EAKN8 - ACTIVOS UNION EUROPEA 1,96 2025-11-07	EUR	0	0,00	39.613	3,59
Total Deuda Pública Cotizada menos de 1 año		40.238	3,14	39.613	3,59
Total Renta Fija Privada Cotizada mas de 1 año		0	0,00	0	0,00
Total Renta Fija Privada Cotizada menos de 1 año		0	0,00	0	0,00
TOTAL RENTA FIJA COTIZADA		40.238	3,14	39.613	3,59
TOTAL RENTA FIJA NO COTIZADA		0	0,00	0	0,00
TOTAL RF PENDIENTE ADMISION A COTIZACION		0	0,00	0	0,00
TOTAL ADQUISICIÓN TEMPORAL DE ACTIVOS		0	0,00	0	0,00
TOTAL RENTA FIJA		40.238	3,14	39.613	3,59
TOTAL RV COTIZADA		0	0,00	0	0,00
TOTAL RV NO COTIZADA		0	0,00	0	0,00
TOTAL RV PENDIENTE ADMISIÓN A COTIZACIÓN		0	0,00	0	0,00
TOTAL RENTA VARIABLE		0	0,00	0	0,00
TOTAL IIC		0	0,00	0	0,00
TOTAL DEPÓSITOS		0	0,00	0	0,00
TOTAL ENTIDADES DE CAPITAL RIESGO + otros		0	0,00	0	0,00
TOTAL INVERSIONES FINANCIERAS EXTERIOR		40.238	3,14	39.613	3,59
TOTAL INVERSIONES FINANCIERAS		1.255.846	97,93	1.093.232	99,02

Notas: El período se refiere al final del trimestre o semestre, según sea el caso.

Los productos estructurados suponen un 0,00% de la cartera de inversiones financieras del fondo o compartimento.

11. Información sobre la política de remuneración

En cumplimiento del artículo 46bis.1 de la Ley de Instituciones de Inversión Colectiva, Caja Laboral Gestión SGIIC SA declara que la cuantía total de la remuneración abonada por la sociedad gestora a su personal en 2025 ha sido de 1.169 miles de euros, desglosada en 1.040 miles de euros de remuneración fija y 129 miles de euros de remuneración variable, correspondiente a 16 empleados, recibiendo todos ellos retribución variable. No existen remuneraciones basadas en participación en los beneficios de las IIC obtenidas por la SGIIC como compensación por la gestión.

En lo que se refiere a la remuneración del colectivo identificado, cuya actuación podría tener una incidencia material en el perfil de riesgo de la sociedad, el importe agregado de la remuneración asciende a 224 miles de euros, correspondiendo 122 miles de euros a 1 persona de la alta dirección (89 miles correspondiente a la remuneración fija y 33 a la retribución variable) y 102 miles de euros a otro empleado con incidencia en el perfil de riesgo de la gestora (85 miles

correspondiente a la remuneración fija y 17 a la retribución variable).

Los trabajadores de Caja Laboral Gestión están afectos a las normas laborales aprobadas por Caja Laboral Coop. de Crédito en cuanto a su retribución fija. Además, Caja Laboral Gestión cuenta con un plan anual de retribución variable. La política de remuneración está basada en el cumplimiento de unos objetivos generales de la gestora para la alta dirección y de unos objetivos particulares para el personal de cada departamento (gestión, administración y Middle office), así como, de forma minoritaria, en la valoración del desempeño de las funciones de cada trabajador por parte de la dirección. No existe ninguna remuneración sujeta a comisiones de gestión variables. No se han realizado, en 2025, modificaciones en la política de remuneraciones. El resultado de la revisión realizada en 2025 a la política de remuneraciones ha sido satisfactorio.

12. Información sobre las operaciones de financiación de valores, reutilización de las garantías y swaps de rendimiento total (Reglamento UE 2015/2365)

Se han realizado operaciones de financiación de valores con Laboral Kutxa tal y como figura en el anexo 7. No se han realizado operaciones de reutilización de garantías o swaps de rendimiento total.