

Caixa Manlleu y sociedades dependientes que forman, junto con la Caja, el Grupo Caixa Manlleu

**Cuentas semestrales consolidadas resumidas al 30 de junio de 2008,
junto con el informe de gestión intermedio**

Caixa Manlleu y sociedades dependientes que forman el Grupo Caixa Manlleu
Balances consolidados resumidos a 30 de junio de 2008 y a 31 de diciembre de 2007
(Notas 1 a 5) - (Miles de Euros)

ACTIVO	30.06.08	31.12.07 (*)	PASIVO Y PATRIMONIO NETO	30.06.08	31.12.07 (*)
			TOTAL PASIVO	2.561.604	2.557.314
1. Caja y depósitos en bancos centrales	41.117	33.572	1. Cartera de negociación (Nota 7)	141	80
2. Cartera de negociación (Nota 7)	2.061	992	Otros pasivos financieros a valor razonable con	-	-
Otros activos financieros a valor razonable con			2. cambios en pérdidas y ganancias (Nota 7)	-	-
3. cambios en pérdidas y ganancias (Nota 7)	1.145	1.219	3. Pasivos financieros a coste amortizado (Notas 7 y 11)	2.500.153	2.503.967
4. Activos financieros disponibles para la venta (Nota 7)	97.147	135.528	4. Ajustes a pasivos financieros por macro-coberturas	-	-
5. Inversiones crediticias (Nota 7)	2.348.152	2.305.164	5. Derivados de cobertura	31.967	24.609
6. Cartera de inversión a vencimiento (Nota 7)	63.162	70.796	6. Pasivos asociados con activos no corrientes en venta	-	-
7. Ajustes a activos financieros por macro-coberturas	-	-	7. Pasivos por contratos de seguros	-	-
8. Derivados de cobertura	83	1.452	8. Provisiones	9.526	9.352
			9. Pasivos fiscales:	8.240	8.129
			a) Corrientes	4.447	3.173
			b) Diferidos	3.793	4.956
			10. Fondo de la obra social	5.961	4.566
			11. Resto de pasivos	5.616	6.611
			12. Capital reembolsable a la vista	-	-
			TOTAL PATRIMONIO NETO	113.428	114.922
			FONDOS PROPIOS	114.289	113.091
			1. Fondo de dotación	-	-
			a) escriturado	-	-
			b) Menos: capital no exigido	-	-
			2. Prima de emisión	-	-
			3. Reservas	110.723	103.601
			4. Otros instrumentos de capital	-	-
			5. <i>Menos: Valores propios</i>	-	-
			Resultado del ejercicio atribuido a la sociedad	-	-
			6. dominante	3.566	9.490
			7. <i>Menos: dividendos y retribuciones</i>	-	-
			AJUSTES POR VALORACIÓN	(980)	1.681
			1. Activos financieros disponibles para la venta	(980)	1.681
			2. Coberturas de los flujos de efectivo	-	-
			Coberturas de inversiones netas de negocios en el	-	-
			extranjero	-	-
			4. Diferencias de cambio	-	-
			5. Activos no corrientes en venta	-	-
			6. Entidades valoradas por el método de la participación	-	-
			7. Resto de ajustes por valoración	-	-
			PATRIMONIO NETO ATRIBUIDO A LA ENTIDAD	113.309	114.772
			DOMINANTE		
			INTERESES MINORITARIOS	119	150
			1. Ajustes por valoración	-	-
			2. Resto	-	-
TOTAL ACTIVO	2.675.032	2.672.236	TOTAL PASIVO Y PATRIMONIO NETO	2.675.032	2.672.236
PRO-MEMORIA:					
Riesgos contingentes	39.334	44.273			
Compromisos contingentes	363.543	398.844			

(*) Se presenta, única y exclusivamente, a efectos comparativos. Las Notas 1 a 17 adjuntas forman parte integrante del balance consolidado resumido al 30 de junio de 2008.

Caixa Manlleu y sociedades dependientes que forman el Grupo Caixa Manlleu
Cuentas de Pérdidas y Ganancias Consolidadas resumidas correspondientes a los semestres
finalizados el 30 de junio de 2008 y 2007 (Notas 1 a 5)

	Miles de Euros	
	30.06.2008	30.06.2007 (*)
Intereses y rendimientos asimilados (Nota 6)	68.784	56.339
Intereses y cargas asimiladas	47.623	36.417
Remuneración de capital reembolsable a la vista	-	-
MARGEN DE INTERESES	21.161	19.922
Rendimiento de instrumentos de capital (Nota 6)	413	276
Resultado de entidades valoradas por el método de la participación	-	-
Comisiones percibidas (Nota 6)	5.339	7.148
Comisiones pagadas	306	1.043
Resultado de operaciones financieras (neto) (Nota 6)	1.356	1.114
Diferencias de cambio (neto)	7	16
Otros productos de explotación (Nota 6)	4.024	2.367
Otras cargas de explotación (Nota 6)	1.663	814
MARGEN BRUTO	30.331	28.986
Gastos de administración:	19.628	19.110
a) Gastos de personal	13.804	12.948
b) Otros gastos generales de administración	5.824	6.162
Amortización	2.409	1.831
Dotaciones a provisiones (neto)	13	-199
Pérdidas por deterioro de activos financieros (neto) (Nota 7)	3.583	2.552
RESULTADO DE LA ACTIVIDAD DE EXPLOTACIÓN	4.698	5.692
Pérdidas por deterioro del resto de activos (neto) (Notas 8, 9 y 16)	-	-
Ganancias/(Pérdidas) en la baja de activos no clasificados como no corrientes en venta (Nota 16)	(110)	-
Diferencia negativa de consolidación (Nota 16)	-	-
Ganancias/(Pérdidas) de activos no corrientes en venta no clasificados como operaciones interrumpidas (Nota 16)	-	-
RESULTADO ANTES DE IMPUESTOS (Nota 6)	4.588	5.692
Impuesto sobre beneficios	1.053	1.793
Dotación obligatoria a obras y fondos sociales (sólo Cajas de Ahorro y Cooperativas de crédito)	-	-
RESULTADO DEL EJERCICIO PROCEDENTE DE OPERACIONES CONTINUADAS	3.535	3.899
Resultado de operaciones interrumpidas (neto)	-	-
RESULTADO CONSOLIDADO DEL EJERCICIO	3.535	3.899
a) Resultado atribuido a la entidad dominante	3.566	3.879
b) Resultado atribuido a intereses minoritarios	(31)	20

(*) Se presenta, única y exclusivamente, a efectos comparativos.

Las Notas 1 a 17 adjuntas forman parte integrante de la cuenta de pérdidas y ganancias consolidada resumida correspondiente al semestre finalizado el 30 de junio de 2008.

Caixa Manlleu y sociedades dependientes que forman el Grupo Caixa Manlleu
Estados de flujos de efectivo consolidados correspondientes a los semestres
finalizados el 30 de junio de 2008 y 2007 (Notas 1 a 5)

	Miles de Euros	
	30.06.2008	30.06.2007 (*)
A) FLUJOS DE EFECTIVO DE LAS ACTIVIDADES DE EXPLOTACIÓN (1 + 2 + 3 + 4)	18.484	13.541
1. Resultado consolidado del ejercicio	3.535	3.899
2. Ajustes para obtener los flujos de efectivo de las actividades de explotación:	4.752	3.054
(+) Amortización	2.409	1.831
(+/-) Otros ajustes	2.343	1.223
3. Aumento/(Disminución) neto de los activos y pasivos de explotación:	9.144	4.795
(+/-) Activos de explotación	4.028	(150.731)
(+/-) Pasivos de explotación	5.116	155.526
4. Cobros/(Pagos) por impuesto sobre beneficios	1.053	1.793
B) FLUJOS DE EFECTIVO DE LAS ACTIVIDADES DE INVERSIÓN (1 + 2)	13.304	(17.040)
1. Pagos:	(970)	(17.040)
(-) Activos materiales	-	(5.346)
(-) Activos intangibles	(970)	(2.648)
(-) Participaciones	-	(1.430)
(-) Entidades dependientes y otras unidades de negocio	-	-
(-) Activos no corrientes y pasivos asociados en venta	-	-
(-) Cartera de inversión a vencimiento	-	(7.616)
(-) Otros pagos relacionados con actividades de inversión	-	-
2. Cobros:	14.274	-
(+) Activos materiales	6.600	-
(+) Activos intangibles	-	-
(+) Participaciones	40	-
(+) Entidades dependientes y otras unidades de negocio	-	-
(+) Activos no corrientes y pasivos asociados en venta	-	-
(+) Cartera de inversión a vencimiento	7.634	-
(+) Otros cobros relacionados con actividades de inversión	-	-
C) FLUJOS DE EFECTIVO DE LAS ACTIVIDADES DE FINANCIACIÓN (1 + 2)	57	48
1. Pagos:	-	-
(-) Dividendos	-	-
(-) Pasivos subordinados	-	-
(-) Amortización de instrumentos de capital propio	-	-
(-) Adquisición de instrumentos de capital propio	-	-
(-) Otros pagos relacionados con actividades de financiación	-	-
2. Cobros:	57	48
(+) Pasivos subordinados	88	57
(+) Emisión de instrumentos de capital propio	-	-
(+) Enajenación de instrumentos de capital propio	-	-
(+) Otros cobros relacionados con actividades de financiación	(31)	(9)
D) EFECTO DE LAS VARIACIONES DE LOS TIPOS DE CAMBIO	7	16
E) AUMENTO/(DISMINUCIÓN) NETO DEL EFECTIVO Y EQUIVALENTES (A + B + C + D)	31.852	(3.435)
F) EFECTIVO Y EQUIVALENTES AL INICIO DEL PERIODO	28.424	24.821
G) EFECTIVO Y EQUIVALENTES AL FINAL DEL PERIODO (E + F)	60.276	21.386

COMPONENTES DEL EFECTIVO Y EQUIVALENTES AL FINAL DEL PERIODO		
	Miles de Euros	
	30.06.2008	30.06.2007 (*)
(+) Caja	17.206	8.190
(+) Saldos equivalentes al efectivo en bancos centrales	23.911	23.346
(+) Otros activos financieros	19.159	-
(-) Menos: Descubiertos bancarios reintegrables a la vista	-	(10.150)
TOTAL EFECTIVO Y EQUIVALENTES AL FINAL DEL PERIODO	60.276	21.386

(*) Se presenta, única y exclusivamente, a efectos comparativos.
Las Notas 1 a 17 adjuntas forman parte integrante del estado de flujos de efectivo consolidado correspondiente al semestre finalizado el 30 de junio de 2008

Caixa Manlleu y sociedades dependientes que forman el Grupo Caixa Manlleu
Estados de cambios en el patrimonio neto total consolidados correspondientes a los semestres finalizados
el 30 de junio de 2008 y 2007 (Notas 1 a 5)

Estado correspondiente al semestre finalizado el 30 de junio de 2008	Patrimonio neto atribuido a la entidad dominante						
	Fondos propios						
	Fondo de dotación	Prima de emisión y reservas	Otros instrumentos de capital	Menos: valores propios	Resultado del periodo atribuido a la entidad dominante		
Saldo final al 31 de diciembre de 2007	-	103.601			9.490	1.681	150
Ajuste por cambios de criterio contable	-	-	-	-	-	-	-
Ajuste por errores	-	-	-	-	-	-	-
Saldo inicial ajustado	-	103.601	-	-	9.490	1.681	150
Total ingresos/(gastos) reconocidos	-	-	-	-	3.566	(2.661)	(31)
Otras variaciones del patrimonio neto	-	7.122	-	-	(9.490)	-	-
Aumentos/(Reducciones) de capital/fondo de dotación	-	-	-	-	-	-	-
Conversión de pasivos financieros en capital	-	-	-	-	-	-	-
Incrementos de otros instrumentos de capital	-	-	-	-	-	-	-
Reclasificación de/a pasivos financieros	-	-	-	-	-	-	-
Distribución de dividendos/ Remuneración a los socios	-	-	-	-	-	-	-
Operaciones con instrumentos de capital propio (neto)	-	-	-	-	-	-	-
Traspasos entre partidas de patrimonio neto	-	7.122	-	-	(9.490)	-	-
Incrementos/(Reducciones) por combinaciones de negocios	-	-	-	-	-	-	-
Dotación discrecional a obras y fondos sociales (Cajas de Ahorro y Cooperativas de crédito)	-	-	-	-	-	-	-
Pagos con instrumentos de capital	-	-	-	-	-	-	-
Resto de incrementos/(reducciones) de patrimonio neto	-	-	-	-	-	-	-
	-	-	-	-	-	-	-
Saldo final al 30/06/2008	-	110.723	-	-	3.566	(980)	119

Estado correspondiente al semestre finalizado el 30 de junio de 2007 (*)	Patrimonio neto atribuido a la entidad dominante						Intereses minoritarios
	Fondos propios					Ajustes por valoración	
	Fondo de dotación	Prima de emisión y reservas	Otros instrumentos de capital	Menos: valores propios	Resultado del periodo atribuido a la entidad dominante		
Saldo final al 31 de diciembre de 2006	-	96.648	-	-	9.258	3.889	97
Ajuste por cambios de criterio contable	-	-	-	-	-	-	-
Ajuste por errores	-	-	-	-	-	-	-
Saldo inicial ajustado	-	96.648	-	-	9.258	3.889	97
Total ingresos/(gastos) reconocidos	-	-	-	-	3.879	(1.852)	20
Otras variaciones del patrimonio neto	-	7.051	-	-	(9.258)	-	(29)
Aumentos/(Reducciones) de capital/fondo de dotación	-	-	-	-	-	-	-
Conversión de pasivos financieros en capital	-	-	-	-	-	-	-
Incrementos de otros instrumentos de capital	-	-	-	-	-	-	-
Reclasificación de/a pasivos financieros	-	-	-	-	-	-	-
Distribución de dividendos/ Remuneración a los socios	-	-	-	-	-	-	-
Operaciones con instrumentos de capital propio (neto)	-	-	-	-	-	-	-
Trasposos entre partidas de patrimonio neto	-	7.051	-	-	(9.258)	-	-
Incrementos/(Reducciones) por combinaciones de negocios	-	-	-	-	-	-	-
Dotación discrecional a obras y fondos sociales (Cajas de Ahorro y Cooperativas de crédito)	-	-	-	-	-	-	-
Pagos con instrumentos de capital	-	-	-	-	-	-	-
Resto de incrementos/(reducciones) de patrimonio neto	-	-	-	-	-	-	-
Saldo final al 30/06/2007	-	103.699	-	-	3.879	2.037	88

(*) Se presenta, única y exclusivamente, a efectos comparativos.
Las Notas 1 a 17 adjuntas forman parte integrante del estado de cambios en el patrimonio neto total consolidado correspondiente al semestre finalizado el 30 de junio de 2008

Caixa Manlleu y sociedades dependientes que forman el Grupo Caixa Manlleu
Estados de Ingresos y gastos reconocidos consolidados correspondientes
a los semestres finalizados el 30 de junio de 2008 y 2007 (Notas 1 a 5)

	Miles de Euros	
	30.06.2008	30.06.2007 (*)
A) RESULTADO CONSOLIDADO DEL SEMESTRE	3.535	3.899
B) OTROS INGRESOS/(GASTOS) RECONOCIDOS	(2.661)	(1.852)
1. Activos financieros disponibles para la venta:	(3.541)	(2.656)
a) Ganancias/(Pérdidas) por valoración	(2.932)	(1.683)
b) Importes transferidos a la cuenta de pérdidas y ganancias	(609)	(973)
c) Otras reclasificaciones	-	-
2. Coberturas de los flujos de efectivo:	-	-
a) Ganancias/(Pérdidas) por valoración	-	-
b) Importes transferidos a la cuenta de pérdidas y ganancias	-	-
c) Importes transferidos al valor inicial de las partidas cubiertas	-	-
d) Otras reclasificaciones	-	-
3. Coberturas de inversiones netas en negocios en el extranjero:	-	-
a) Ganancias/(Pérdidas) por valoración	-	-
b) Importes transferidos a la cuenta de pérdidas y ganancias	-	-
c) Otras reclasificaciones	-	-
4. Diferencias de cambio:	-	-
a) Ganancias/(Pérdidas) por valoración	-	-
b) Importes transferidos a la cuenta de pérdidas y ganancias	-	-
c) Otras reclasificaciones	-	-
5. Activos no corrientes en venta:	-	-
a) Ganancias/(Pérdidas) por valoración	-	-
b) Importes transferidos a la cuenta de pérdidas y ganancias	-	-
c) Otras reclasificaciones	-	-
6. Ganancias/(Pérdidas) actuariales en planes de pensiones	-	-
7. Entidades valoradas por el método de la participación:	-	-
a) Ganancias/(Pérdidas) por valoración	-	-
b) Importes transferidos a la cuenta de pérdidas y ganancias	-	-
c) Otras reclasificaciones	-	-
8. Resto de ingresos y gastos reconocidos	-	-
9. Impuesto sobre beneficios	880	804
TOTAL INGRESOS/(GASTOS) RECONOCIDOS (A + B)	774	2.047
a) Atribuidos a la entidad dominante	805	2.027
b) Atribuidos a intereses minoritarios	(31)	20

(*) Se presenta, única y exclusivamente, a efectos comparativos.
Las Notas 1 a 17 adjuntas forman parte integrante del estado de ingresos y gastos reconocidos correspondiente al semestre finalizado el 30 de junio de 2008

Grupo Caixa Manlleu

Notas explicativas a los estados financieros consolidados a 30 de junio de 2008

1. Introducción, principios contables y normas de valoración aplicados en la elaboración de las cuentas semestrales consolidadas resumidas y otra información

1.1 Introducción

Caixa Manlleu (en adelante, la “Caja”) es una entidad sujeta a la normativa y regulaciones de las entidades bancarias que operan en España. Su domicilio social se encuentra situado en Manlleu, Plaza Fra. Bernadí 24-25. Tanto en la “web” oficial de la Caja (www.caixamanlleu.es) como en su domicilio social (Manlleu) pueden consultar la información pública sobre la Caja y su Grupo.

Adicionalmente a las operaciones que lleva a cabo directamente, la Entidad es cabecera de un grupo de Entidades dependientes, que constituyen, junto con ella, el Grupo Caixa Manlleu (en adelante, el “Grupo” o el “Grupo Caixa Manlleu”). Consecuentemente, la Entidad está obligada a elaborar, además de sus propias cuentas anuales individuales, cuentas anuales consolidadas del Grupo que incluyen asimismo las participaciones en negocios conjuntos y las inversiones en asociadas.

Las cuentas semestrales resumidas del Grupo al 30 de junio de 2008 han sido formuladas por sus Administradores, en su reunión del 26 de agosto de 2008. Las cuentas anuales consolidadas del Grupo al 31 de diciembre de 2007 fueron aprobadas por su Asamblea General en su reunión celebrada el día 28 de abril de 2008.

1.2 Principios contables y normas de valoración aplicados en la elaboración de las cuentas semestrales consolidadas resumidas

Las cuentas consolidadas resumidas a 30 de junio de 2008 del Grupo Caja Manlleu se presentan de acuerdo a lo dispuesto en la Circular 1/2008 de la Comisión Nacional del Mercado de Valores, de 30 de enero y en la Norma Internacional de Contabilidad (“NIC”) 34 adoptada por la Unión Europea a la fecha de su formulación.

Estas cuentas semestrales consolidadas resumidas deben ser consideradas de manera conjunta con las cuentas anuales consolidadas del Grupo correspondientes al ejercicio 2007 para su adecuada comprensión.

Los modelos de balance, cuenta de pérdidas y ganancias, estado de ingresos y gastos totales, estado de flujos de efectivo y estado de cambios totales en el patrimonio neto, consolidados, presentados en estas cuentas resumidas semestrales son los contenidos en la citada Circular 1/2008 de la Comisión Nacional del Mercado de Valores, que difieren, en cuanto a los criterios de presentación de determinadas partidas y márgenes de los presentados en las cuentas anuales consolidadas del Grupo al 31 de diciembre de 2007 de acuerdo con los establecidos en la Circular 4/2004 del Banco de España.

Debido a este cambio, que no tiene ningún efecto en el patrimonio neto ni en el resultado atribuido al Grupo, de acuerdo a lo dispuesto en el párrafo 38 de la NIC 1, los estados financieros consolidados del Grupo del ejercicio 2007, que se presentan a efectos comparativos en estas cuentas consolidadas semestrales, han sido modificados con respecto a los elaborados en su momento por el Grupo, para adaptarlos a los formatos de presentación de la Circular 1/2008 de la Comisión Nacional del Mercado de Valores.

A continuación se presenta una conciliación entre el balance consolidado a 31 de diciembre de 2007 presentado por el Grupo como parte integrante de sus cuentas anuales consolidadas a dicha fecha y el balance presentado en estas cuentas semestrales consolidadas elaborado de acuerdo al modelo requerido por la Circular 1/2008 de la Comisión Nacional del Mercado de Valores:

Balance - Activo:

Estructura del activo según los estados elaborados de acuerdo a la Circular 1/2008 de la CNMV	Miles de euros			Estructura del activo del balance de situación presentado en las cuentas anuales consolidadas a 31 de diciembre de 2007
	31.12.2007	AJUSTES	31.12.2007	
ACTIVO				ACTIVO
1. Caja y depósitos en bancos centrales	33.572	-	33.572	1. Caja y depósitos en bancos centrales
2. Cartera de negociación	992	-	992	2. Cartera de negociación
3. Otros activos financieros a valor razonable con cambios en pérdidas y ganancias	1.219	-	1.219	3. Otros activos financieros a valor razonable con cambios en pérdidas y ganancias
4. Activos financieros disponibles para la venta	135.528	-	135.528	4. Activos financieros disponibles para la venta
5. Inversiones crediticias	2.305.164	-	2.305.164	5. Inversiones crediticias
6. Cartera de inversión a vencimiento	70.796	-	70.796	6. Cartera de inversión a vencimiento
7. Ajustes a activos financieros por macro-coberturas	-	-	-	9. Ajustes a activos financieros por macro-coberturas
8. Derivados de cobertura	1.452	-	1.452	10. Derivados de cobertura
9. Activos no corrientes en venta	800	-	800	11. Activos no corrientes en venta
10. Participaciones	8	-	8	12. Participaciones
a) Entidades asociadas	-	-	-	12.1. Entidades asociadas
b) Entidades multigrupo	8	-	8	12.2. Entidades multigrupo
11. Contratos de seguros vinculados a pensiones	1.053	-	1.053	13. Contratos de seguros vinculados a pensiones
12. Activos por reaseguros	-	-	-	14. Activos por reaseguros
13. Activo material	83.027	-	83.027	15. Activo material
a) Inmovilizado material	62.324	1.879	60.445	15.1. De uso propio
b) Inversiones inmobiliarias	20.703	-	20.703	15.2. Inversiones inmobiliarias
		(1.879)	1.879	15.3. Otros activos cedidos en arrendamiento operativo
14. Activo intangible	10.669	-	10.669	15.4. Afecto a la Obra social
a) Fondo de comercio	-	-	-	16. Activo intangible
b) Otro activo intangible	10.669	-	10.669	16.1. Fondo de comercio
15. Activos fiscales	14.076	-	14.076	16.2. Otro activo intangible
a) Corrientes	4.165	-	4.165	17. Activos fiscales
b) Diferidos	9.911	-	9.911	17.1. Corrientes
	-	(1.071)	1.071	17.2. Diferidos
16. Resto de activos	13.880	1.071	12.809	18. Periodificaciones
		-	-	19. Otros activos
TOTAL ACTIVO	2.672.236	-	2.672.236	TOTAL ACTIVO

Balance – Pasivo:

Estructura del pasivo según los estados elaborados de acuerdo a la Circular 1/2008 de la CNMV		Miles de euros		Estructura del pasivo del balance de situación presentado en las cuentas anuales consolidadas a 31 de diciembre de 2007
PASIVO Y PATRIMONIO NETO	31.12.2007	AJUSTE	31.12.2007	PASIVO Y PATRIMONIO NETO
PASIVO				PASIVO
1. Cartera de negociación	80	-	80	1. Cartera de negociación
2. Otros pasivos financieros a valor razonable con cambios en pérdidas y ganancias	-	-	-	2. Otros pasivos financieros a valor razonable con cambios en pérdidas y ganancias
3. Pasivos financieros a coste amortizado	2.503.967	-	2.503.967	3. Pasivos financieros a valor razonable con cambios en patrimonio neto
4. Ajustes a pasivos financieros por macro-coberturas	-	-	-	4. Pasivos financieros a coste amortizado
5. Derivados de cobertura	24.609	-	24.609	10. Ajustes a pasivos financieros por macro-coberturas
6. Pasivos asociados con activos no corrientes en venta	-	-	-	11. Derivados de cobertura
7. Pasivos por contratos de seguros	-	-	-	12. Pasivos asociados con activos no corrientes en venta
8. Provisiones	9.352	-	9.352	13. Pasivos por contratos de seguros
9. Pasivos fiscales:	8.129	-	8.129	14. Provisiones
a) Corrientes	3.173	-	3.173	15. Pasivos fiscales:
b) Diferidos	4.956	-	4.956	15.1. Corrientes
10. Fondo de la obra social	4.566	4.566	4.348	15.2. Diferidos
		(4.348)		16. Periodificaciones
11. Resto de pasivos	6.611	(218)	6.829	17. Otros pasivos
12. Capital reembolsable a la vista	-	-	-	18. Capital con naturaleza de pasivo financiero
TOTAL PASIVO	2.557.314	-	2.557.314	TOTAL PASIVO
PATRIMONIO NETO				PATRIMONIO NETO
		(150)	150	1. Intereses minoritarios
		(1.681)	1.681	2. Ajustes de valoración
		(1.681)	1.681	2.1. Activos financieros disponibles para la venta
		-	-	2.2. Pasivos financieros a valor razonable con cambios en el patrimonio neto
		-	-	2.3. Coberturas de los flujos de efectivo extranjero
		-	-	2.5. Diferencias de cambio
		-	-	2.6. Activos no corrientes en venta
FONDOS PROPIOS	113.091	-	113.091	3. Fondos propios
1. Fondo de dotación	-	-	-	3.1. Capital o fondo de dotación
a) escriturado	-	-	-	3.1.1. Emitido
b) Menos: capital no exigido	-	-	-	3.1.2. Pendiente de desembolso no exigido (-)
2. Prima de emisión	-	-	-	3.2. Prima de emisión
3. Reservas	103.601	-	103.601	3.3. Reservas
4. Otros instrumentos de capital	-	-	-	3.4. Otros instrumentos de capital
5. Menos: Valores propios	-	-	-	3.5. Menos: Valores propios
6. Resultado del ejercicio atribuido a la sociedad dominante	9.490	-	9.490	3.6. Cuotas participativas y fondos asociados (Cajas de Ahorros)
7. Menos: dividendos y retribuciones	-	-	-	3.7. Resultado atribuido al grupo
AJUSTES POR VALORACIÓN	1.681	1.681	-	3.8. Menos: Dividendos y retribuciones
1. Activos financieros disponibles para la venta	1.681	1.681	-	
2. Coberturas de los flujos de efectivo	-	-	-	
3. Coberturas de inversiones netas de negocios en el	-	-	-	
4. Diferencias de cambio	-	-	-	
5. Activos no corrientes en venta	-	-	-	
6. Entidades valoradas por el método de la participación	-	-	-	
7. Resto de ajustes por valoración	-	-	-	
PATRIMONIO NETO ATRIBUIDO A LA ENTIDAD DOMINANTE	114.772	-	114.922	TOTAL PATRIMONIO NETO
INTERESES MINORITARIOS	150	150	-	
1. Ajustes por valoración	-	-	-	
2. Resto	150	150	-	
TOTAL PATRIMONIO NETO	114.922	-	114.922	

A continuación se presenta una conciliación entre la cuenta de pérdidas y ganancias consolidada correspondiente al primer semestre del ejercicio 2007 elaborada por el Grupo de acuerdo al modelo utilizado en las cuentas anuales consolidadas del mismo al 31 de diciembre de 2007, en su formato resumido, y la cuenta de pérdidas y ganancias consolidada presentada en estas cuentas semestrales consolidadas elaborada de acuerdo al modelo requerido por la Circular 1/2008 de la Comisión Nacional del Mercado de Valores:

Estructura de la cuenta de pérdidas y ganancias consolidada según el modelo establecido en la Circular 1/2008 de la CNMV	Miles de euros			Estructura de la cuenta de pérdidas y ganancias consolidada según el modelo presentado en las cuentas anuales consolidadas a 31 de diciembre de 2007
	2007	AJUSTES	2007	
Intereses y rendimientos asimilados	56.339	-	56.339	1. Intereses y rendimientos asimilados
Intereses y cargas asimiladas	36.417	61	36.356	2. Intereses y cargas asimiladas
Remuneración de capital reembolsable a la vista		(276)	276	3. Rendimiento de instrumentos de capital
MARGEN DE INTERESES	19.922	(337)	20.259	A) MARGEN DE INTERMEDIACIÓN
Rendimiento de instrumentos de capital	276	276		
Resultado de entidades valoradas por el método de la participación		-	-	4. Resultado de entidades valoradas por el método de la participación
Comisiones percibidas	5.722	-	5.722	5. Comisiones percibidas
Comisiones pagadas	189	-	189	6. Comisiones pagadas
		-	-	7. Actividad de seguros
Resultado de operaciones financieras (neto)	1.114	-	1.114	8. Resultado de operaciones financieras (neto)
Diferencias de cambio (neto)	16	-	16	9. Diferencias de cambio (neto)
Otros productos de explotación	3.793	3.793		
Otras cargas de explotación	1.668	1.668		
MARGEN BRUTO	28.986	1.492	27.494	B) MARGEN ORDINARIO
		(1.212)	1.212	10. Ventas e ingresos por prestación de servicios no financieros
		(460)	460	11. Coste de ventas
		(839)	839	12. Otros productos de explotación
Gastos de administración:		-		
a) Gastos de personal	12.948	-	12.948	13. Gastos de personal
b) Otros gastos generales de administración	6.162	-	6.162	14. Otros gastos generales de administración
Amortización	1.831	-	1.831	15. Amortización
		(277)	277	16. Otras cargas de explotación
Dotaciones a provisiones (neto)	(199)	(199)		
Pérdidas por deterioro de activos financieros (neto)	2.552	2.552		
RESULTADO DE LA ACTIVIDAD DE EXPLOTACIÓN	5.692	(2.175)	7.867	C) MARGEN DE EXPLOTACIÓN
Pérdidas por deterioro del resto de activos (neto)	-	(2.552)	2.552	17. Pérdidas por deterioro de activos (neto)
		199	(199)	18. Dotaciones a provisiones (neto)
		-	-	19. Ingresos financieros de actividades no financieras
		(61)	61	20. Gastos financieros de actividades no financieras
Ganancias/(Pérdidas) en la baja de activos no clasificados como no corrientes en venta	-	-		
		(316)	316	21. Otras ganancias
		(77)	77	22. Otras pérdidas
Diferencia negativa de consolidación	-	-		
Ganancias/(Pérdidas) de activos no corrientes en venta no clasificados como operaciones interrumpidas	-	-		
RESULTADO ANTES DE IMPUESTOS	5.692	-	5.692	D) RESULTADO ANTES DE IMPUESTOS
Impuesto sobre beneficios	1.793	-	1.793	23. Impuesto sobre beneficios
Dotación obligatoria a obras y fondos sociales (sólo Cajas de Ahorro y Cooperativas de crédito)	-	-	-	24. Dotación obligatoria a obras y fondos sociales
RESULTADO DEL EJERCICIO PROCEDENTE DE OPERACIONES CONTINUADAS	3.899	-	3.899	E) RESULTADO DE LA ACTIVIDAD ORDINARIA
Resultado de operaciones interrumpidas (neto)	-	-	-	25. Resultado de operaciones interrumpidas (neto)
RESULTADO CONSOLIDADO DEL EJERCICIO	3.899	-	3.899	F) RESULTADO CONSOLIDADO DEL EJERCICIO
a) Resultado atribuido a la entidad dominante	3.879	-		
b) Resultado atribuido a intereses minoritarios	20	-	20	26. Resultado atribuido a la minoría
			3.879	G) RESULTADO ATRIBUIDO AL GRUPO

Las principales diferencias existentes entre los modelos de estados financieros de la Circular 1/2008 de la Comisión Nacional del Mercado de Valores y los estados incluidos en las cuentas anuales consolidadas del Grupo al 31 de diciembre de 2007 son las siguientes:

1. **Balance consolidado:** *con respecto al modelo de balance consolidado integrado en las cuentas anuales consolidadas al 31 de diciembre de 2007, el modelo de balance que se presenta en estas cuentas consolidadas semestrales:*
 - a) *Incluye, en el activo, la partida “Activo material – Inmovilizado material” que agrupa las rúbricas “Activo material – De uso propio”, “Activo material – Otros activos cedidos en arrendamiento operativo” y “Activo material – Afecto a la obra social” incluidas en el activo del balance consolidado presentado en las cuentas anuales consolidadas del ejercicio 2007.*
 - b) *Incluye, en el activo, la partida “Resto de Activos” que agrupa las rúbricas “Periodificaciones” y “Otros activos” del activo del balance consolidado incluido en las cuentas anuales consolidadas del Grupo correspondientes al ejercicio 2007.*
 - c) *No contempla las rúbricas del pasivo “Pasivos financieros a valor razonable con cambios en patrimonio neto” (la cual no presentaba saldo alguno en el balance de situación incluido en las cuentas anuales consolidadas del Grupo al 31 de diciembre de 2007); ni “Capital con naturaleza de pasivo financiero” cuyo saldo ha pasado a integrarse en el capítulo “Pasivos financieros a coste amortizado” del pasivo del balance consolidado.*
 - d) *Presenta en el pasivo del balance consolidado la rúbrica “Fondo de la obra social” de manera separada. En el balance consolidado incluido en las cuentas anuales consolidadas al 31 de diciembre de 2007, esta partida se incluía formando parte del saldo del capítulo del pasivo “Otros pasivos”.*
 - e) *Incluye en el pasivo la rúbrica “Resto de pasivos”, que agrupa las partidas del pasivo del balance consolidado incluido en las cuentas anuales a 31 de diciembre de 2007 “Periodificaciones” y “Otros pasivos” (salvo en la parte correspondiente al saldo del fondo de la obra social antes indicado).*
 - f) *Se incluye una nueva rúbrica en el pasivo denominada “capital reembolsable a la vista”.*
 - g) *Se elimina la rúbrica “Cuotas participativas y fondos asociados” de los fondos propios consolidados, pasando a registrarse su saldo dentro del capítulo de los fondos propios consolidados “Otros instrumentos de capital”.*
 - h) *Se elimina la rúbrica de los ajustes por valoración del patrimonio neto consolidado “Pasivos financieros a valor razonable con cambios en el patrimonio neto” pasando a integrarse su saldo en la rúbrica de nueva creación “Resto de ajustes por valoración”; y se crea una nueva partida incluida entre los ajustes por valoración del patrimonio neto consolidado denominada “Entidades valoradas por el método de la participación” en la que se registran de manera diferenciada los ajustes por valoración que surgen por la aplicación del método de la participación en la valoración de empresas asociadas y multigrupo a las que se aplica dicho método.*

2. **Cuenta de pérdidas y ganancias consolidada:** con respecto al modelo de cuenta de pérdidas y ganancias consolidada integrado en las cuentas anuales consolidadas al 31 de diciembre de 2007, el modelo de cuenta de pérdidas y ganancias consolidada que se presenta en estas cuentas consolidadas semestrales:
- a) No contempla la existencia del “Margen de intermediación”, introduciendo un nuevo margen denominado “Margen de interés” formado por la diferencia, por una parte, de los “Intereses y rendimientos asimilados”; y por otra los gastos en concepto de “Intereses y cargas asimiladas” y la “Remuneración de capital reembolsable a la vista” (partida esta última de nueva creación con respecto al modelo de cuenta de pérdidas y ganancias consolidada incluida en las cuentas anuales consolidadas del Grupo al 31 de diciembre de 2007).
 - b) Los resultados correspondientes a la actividad de seguros del Grupo dejan de presentarse de manera agrupada, pasando a registrarse, en función de su naturaleza, en los distintos epígrafes de la cuenta de pérdidas y ganancias consolidada, con el consiguiente efecto en cada uno de los márgenes y partidas de la misma.
 - c) Presenta un nuevo margen denominado “Margen bruto”. Se elimina el “Margen ordinario”. Este nuevo “Margen bruto” es similar al anterior “Margen ordinario”, salvo, básicamente, por el hecho de que incluyen en el mismo tanto los otros ingresos como las otras cargas de explotación, que no formaban parte del margen ordinario, así como por el efecto de incluir los intereses y cargas financieras de la actividad no financiera de acuerdo a su naturaleza (véase letra g) siguiente).
 - d) Elimina las rúbricas “Ventas e ingresos por prestación de servicios no financieros” y “Coste de ventas” de la cuenta de pérdidas y ganancias consolidada, que pasan a registrarse, básicamente, en las partidas “Otros productos de explotación” y “Otras cargas de explotación”, respectivamente, de la cuenta de pérdidas y ganancias consolidada.
 - e) Los “Gastos de personal” y los “Otros gastos generales de administración” pasan a presentarse agrupados en la rúbrica “Gastos de administración”.
 - f) El saldo de la partida “Pérdidas por deterioro de activos (neto)” pasa a presentarse en dos partidas: “Pérdidas por deterioro de activos financieros (neto)”, que incluye las pérdidas por deterioro, netas, de los activos financieros distintos de las de los instrumentos de capital clasificados como participaciones; y las “Pérdidas por deterioro del resto de activos (neto)” que incluye el importe de las pérdidas por deterioro, netas, de los instrumentos de capital clasificados como “participaciones” y del resto de activos no financieros.
 - g) Elimina las rúbricas “Ingresos financieros de actividades no financieras” y “Gastos financieros de actividades no financieras” que pasan a registrarse, básicamente, formando parte de los capítulos “Intereses y rendimientos asimilados” e “Intereses y cargas asimiladas” de la cuenta de pérdidas y ganancias consolidada, respectivamente.
 - h) Elimina el “Margen de explotación” y crea el “Resultado de la actividad de explotación”. Ambos márgenes se diferencian, básicamente, porque el segundo incluye, a diferencia del primero, los ingresos y gastos financieros de la actividad no financiera del Grupo, la dotación neta a las pérdidas por deterioro de los instrumentos financieros y la dotación neta a las provisiones.
 - i) No contempla la existencia de las rúbricas “Otras ganancias” y “Otras pérdidas”.

Se incluyen, en cambio, 3 nuevos capítulos: “Ganancias/(Pérdidas) en la baja de activos no clasificados como no corrientes en venta”; “Diferencia negativa de consolidación”, y; “Ganancias/(Pérdidas) de activos no corrientes en venta no clasificados como operaciones interrumpidas” que recogen, básicamente, partidas que formaban parte de las dos rúbricas eliminadas indicadas anteriormente.

El capítulo “Ganancias/(Pérdidas) de activos no corrientes en venta no clasificados como operaciones interrumpidas” recoge, entre otros conceptos, las pérdidas por deterioro netas de estos activos para las que la normativa en vigor no establezca que deben registrarse en otro epígrafe distinto y los resultados por la venta de instrumentos de capital cuya decisión de venta, dadas sus especiales características, haya sido tomada por el Consejo de Administración de la Caja.

El resto de los resultados que se registraban en las dos rúbricas eliminadas y que no se incluyen en las 3 rúbricas de nueva creación, se han clasificado en la cuenta de pérdidas y ganancias consolidada atendiendo a su naturaleza.

3. **Estado de ingresos y gastos reconocidos y estado de variaciones en el patrimonio neto total:** *con respecto al modelo de “Estado de cambios en el patrimonio neto consolidado” y el detalle de variaciones en el patrimonio neto consolidado desglosado en notas en las cuentas anuales consolidadas del Grupo al 31 de diciembre de 2007, el modelo de estado de ingresos y gastos reconocidos consolidado y el estado de variaciones en el patrimonio neto total consolidado que se presenta en estas cuentas consolidadas semestrales presentan, básicamente, las siguientes diferencias significativas:*

- a) *Tanto el estado de variaciones en el patrimonio neto total como el estado de ingresos y gastos reconocidos, consolidados, se presentan en las cuentas semestrales consolidadas como dos estados diferenciados, no presentándose información de la contenida en ellos como un desglose en las notas de los estados financieros.*
- b) *El estado de ingresos y gastos reconocidos no incluye la rúbrica de “Otros pasivos financieros a valor razonable”, incluyéndose su saldo en el capítulo “Resto de ingresos y gastos reconocidos”.*
- c) *Se incluyen en el estado de ingresos y gastos reconocidos las rúbricas “Ganancias/(Pérdidas) actuariales en planes de pensiones” para el registro de las variaciones en el patrimonio neto con origen en el registro de dichas ganancias y pérdidas actuariales; “Entidades valoradas por el método de la participación” que incluye las variaciones producidas en los ajustes por valoración del patrimonio neto consolidado con origen en la aplicación del método de la participación a empresas asociadas y multigrupos; y “Resto de ingresos y gastos reconocidos” para el registro de aquellas partidas registradas como un ajuste por valoración en el patrimonio neto consolidado no incluidas en ninguna de las partidas específicas del estado.*
- d) *En el estado de ingresos y gastos reconocidos se incluye la partida “Impuesto sobre beneficios” para el registro del efecto fiscal de las partidas registradas directamente contra el patrimonio neto, salvo la partida de “Entidades valoradas por el método de la participación” que se presenta neta de su correspondiente efecto fiscal, de manera que las partidas de cada epígrafe registradas contra ajustes por valoración del patrimonio neto se presenta en términos brutos.*

En el modelo de estado de cambios en el patrimonio neto consolidado incluido en las cuentas anuales consolidadas del ejercicio 2007, cada una de las partidas registradas como ajustes por valoración se presentaban netas de su correspondiente efecto fiscal.

4. **Estado de flujos de efectivo consolidado:** *Se incluye al final de este estado un detalle de las partidas integrantes del efectivo y de sus equivalentes que no se incluía en el estado de flujos de efectivo consolidado que se presentó en las cuentas anuales consolidadas del Grupo al 31 de diciembre de 2007.*

No se han tenido en cuenta en la elaboración de las cuentas semestrales resumidas consolidadas a 30 de junio de 2008 las modificaciones introducidas en dicha NIC 34 por la NIC 1 (revisada en el año 2007) y por la Norma Internacional de Información Financiera ("NIIF") 3 (revisada en el año 2008), ya que ambas normas se encuentran pendientes aún de adopción por parte de la Unión Europea. En cualquier caso, la NIC 1 (revisada en el año 2007) y la NIIF 3 (revisada en 2008) tienen fecha obligada de aplicación los ejercicios anuales que comiencen a partir del 1 de enero y el 31 de julio de 2009, respectivamente.

De acuerdo a lo establecido en la NIC 34 antes indicada, los estados y las notas que se presentan a continuación tienen como objetivo fundamental ofrecer una explicación de aquellos sucesos y variaciones significativos, atendiendo al principio de importancia relativa, necesarios para la comprensión de los cambios en la situación financiera y en los resultados del Grupo desde la fecha de las últimas cuentas anuales consolidadas del Grupo (31 de diciembre de 2007).

Los principios contables y las normas de valoración que se han aplicado en la elaboración de las cuentas semestrales consolidadas resumidas a 30 de junio de 2008 coinciden con los aplicados en la elaboración de las cuentas anuales consolidadas del Grupo al 31 de diciembre de 2007, que pueden ser consultados en la Nota 2 de dichas cuentas anuales consolidadas. Por tanto, estas cuentas consolidadas semestrales se han elaborado aplicando los principios contables y las normas de valoración establecidos por las Normas Internacionales de Información Financiera adoptadas por la Unión Europea (en adelante, "NIIF-UE"), teniendo en consideración la Circular 4/2004 de Banco de España, de 22 de diciembre, que constituye el desarrollo y adaptación al sector de entidades de crédito españolas de las Normas Internacionales de Información Financiera aprobadas por la Unión Europea.

Desde el 1 de marzo de 2007, para los ejercicios anuales que comiencen a partir de dicha fecha, es de obligado cumplimiento en la elaboración de las cuentas consolidadas de acuerdo a las NIIF-UE, la interpretación CINIIF 11 "NIIF 2 Transacciones con acciones propias y del Grupo". Esta interpretación establece la forma en que debe aplicarse la Norma Internacional de Información Financiera 2 (NIIF 2), Pagos basados en acciones, a los acuerdos de pagos basados en acciones que afecten a los instrumentos de patrimonio propio de una entidad o a los instrumentos de patrimonio de otra entidad del mismo grupo (por ejemplo, instrumentos de patrimonio de la entidad dominante). La entrada en vigor de dicha Interpretación y su aplicación por parte del Grupo en el ejercicio 2008 no ha tenido un efecto significativo (o en su caso, "no ha tenido impacto") en estas cuentas semestrales consolidadas resumidas.

1.3 Otra información

Importancia relativa

A efectos de la elaboración de estas cuentas semestrales consolidadas resumidas a 30 de junio de 2008, la importancia relativa de las partidas e informaciones que se presentan se ha evaluado considerando las cifras mostradas en estas cuentas semestrales consolidadas resumidas y no de acuerdo a los importes o saldos correspondientes a un período anual.

Beneficio por acción

Debido a la naturaleza de la Caja, su fondo de dotación no está constituido por acciones. Por ello, de acuerdo a lo dispuesto en la NIC 33, no se presenta en esta memoria de las cuentas anuales consolidadas resumidas información relativa alguna al beneficio por acción requerida por dicha NIC.

Información sobre dividendos pagados

Tal y como se ha indicado en el apartado anterior, debido a la naturaleza de la Caja, su fondo de dotación no está constituido por acciones. Los resultados que obtiene la Caja se destinan, en todo caso, a reservas, a la compensación de pérdidas de ejercicios anteriores (en caso de existir) y a la dotación al fondo de la obra social, de acuerdo con la propuesta realizada por el Consejo de Administración al cierre del ejercicio y aprobada por su Asamblea General, pero en ningún caso se pueden destinar al pago de dividendos.

Por este motivo no se presenta en estas cuentas semestrales consolidadas resumidas la información requerida por la normativa aplicable sobre el pago de dividendos realizados en el primer semestre del ejercicio 2008, al no ser de aplicación.

2. Estacionalidad de las operaciones, hechos inusuales y cambios significativos en las estimaciones realizadas

2.1 Estacionalidad de las operaciones

Dada la naturaleza de las actividades y operaciones más significativas llevadas a cabo por el Grupo, las cuales corresponden, fundamentalmente, a las actividades características y típicas de las entidades financieras, se puede afirmar que sus operaciones no se encuentran afectadas por factores de estacionalidad o ciclicidad, que puede existir en otro tipo de negocios.

2.2 Hechos inusuales

En el semestre finalizado el 30 de junio de 2008 no se ha producido ningún hecho significativo inusual por su naturaleza, importe o incidencia que haya afectado a los activos, pasivos, fondos propios o resultados del Grupo de una manera significativa, salvo aquellos que son indicados en los distintos apartados de estas Notas.

2.3 Cambios significativos en las estimaciones realizadas

En la elaboración de las cuentas consolidadas del Grupo se utilizan, en determinadas ocasiones, estimaciones realizadas por los Administradores del Grupo para cuantificar algunos de los activos, pasivos, ingresos, gastos y compromisos que figuran registrados en ellas. Básicamente, estas estimaciones se refieren a:

- Las pérdidas por deterioro de determinados activos
- El gasto por impuesto sobre sociedades, que de acuerdo con la NIC 34, se reconoce en períodos intermedios sobre la base de la mejor estimación del tipo impositivo medio ponderado que el Grupo espera para el período anual completo;
- Las hipótesis empleadas en el cálculo actuarial de los pasivos y compromisos por retribuciones post-empleo y otros compromisos a largo plazo mantenidos con los empleados
- La vida útil de los activos materiales e intangibles
- La valoración de los fondos de comercio de consolidación
- El valor razonable de determinados activos no cotizados

A pesar de que las estimaciones anteriormente descritas se realizan en función de la mejor información disponible a la fecha en que se realizan sobre los hechos analizados, es posible que acontecimientos que puedan tener lugar en el futuro obliguen a modificarlas (al alza o a la baja) de manera significativa; lo que se haría, en el caso de ser preciso, conforme a lo establecido en la normativa aplicable, de forma prospectiva reconociendo los efectos del cambio de estimación en la cuenta de pérdida y ganancia consolidada de los ejercicios afectados.

Durante el período de seis meses terminado el 30 de junio de 2008, no se han producido cambios significativos en las estimaciones realizadas al 31 de diciembre de 2007 e incluidas en las cuentas anuales consolidadas del Grupo a dicha fecha.

3. Estado de flujos de efectivo consolidado

A efectos de la elaboración de los estados de flujos de efectivo consolidados al 30 de junio de 2008 y 2007 se ha considerado como efectivo y equivalentes de efectivo las siguientes partidas:

- La tesorería del Grupo registrados en el capítulo “Caja y Bancos Centrales” del activo del balance consolidado;
- Los depósitos bancarios a la vista registrados en los capítulos “Caja y depósitos en bancos centrales” e “Inversiones crediticias” de los balances consolidados al 30 de junio de 2008 y 2007; y
- Los instrumentos financieros que sean convertibles en efectivo y que en el momento de su adquisición, su vencimiento no fuera superior a tres meses, registrados en los capítulos “Caja y bancos centrales” e “Inversiones Crediticias” del activo de los balances de situación consolidados al 30 de junio de 2008 y 2007, siempre que no exista un riesgo significativo de cambios de valor y formen parte de la política de gestión normal de la tesorería del Grupo.

Asimismo, a los efectos del estado de flujos de efectivo consolidado no se han incluido como un componente del efectivo, los descubiertos ocasionales al no formar parte integrante de la gestión del efectivo del Grupo.

En el estado de flujos de efectivos consolidados adjuntos se presenta un detalle de estas partidas al 30 de junio de 2008 y 2007.

4. Cambios en la composición del Grupo

En la Nota 2 de la memoria consolidada integrante de las cuentas anuales consolidadas del Grupo Caja Manlleu correspondiente al 31 de diciembre de 2007 se describen los criterios seguidos por el Grupo para considerar a una entidad como empresa del Grupo, multigrupo o asociada, junto con una descripción de los métodos de consolidación y valoración aplicado a cada una de ellas a efectos de la elaboración de dichas cuentas anuales consolidadas. En los anexos I, II y III de dicha memoria consolidada se incluye un detalle de las sociedades consideradas como del grupo, multigrupo y asociadas, respectivamente, a efectos de la elaboración de las cuentas anuales consolidadas antes indicadas, junto con determinada información relevante de las mismas, disponible a la fecha de la elaboración de las mismas.

Si bien a efectos de elaborar estas cuentas semestrales consolidadas resumidas a 30 de junio de 2008, los criterios aplicados para considerar a una empresa integrante del Grupo, multigrupo o asociada y los métodos de consolidación o valoración aplicados a cada tipología de sociedades no han variado con respecto a los aplicados al 31 de diciembre de 2007 indicados anteriormente, durante el primer semestre del ejercicio 2008 se han producido cambios en la composición del Grupo y de su perímetro de consolidación. En este sentido, las variaciones significativas producidas en el perímetro de consolidación del Grupo Caja Manlleu durante el primer semestre del ejercicio 2008 con origen en la adquisición o baja de participaciones en entidades o negocios del Grupo, se resumen a continuación:

4.1. Combinaciones de negocios u otras adquisiciones o aumento de participación en entidades dependientes, negocios conjuntos y/o inversiones en asociadas realizadas entre el 1 de enero y el 30 de junio de 2008

No ha existido variación en el semestre.

4.2. Disminución de participaciones en entidades dependientes, negocios conjuntos y/o inversiones en asociadas u otras operaciones de naturaleza similar realizadas entre el 1 de enero y el 30 de junio de 2008

Denominación de la entidad (o rama de actividad) enajenada, escindida o dada de baja	Categoría	Fecha efectiva de la operación (dd-mm-aaaa)	% de los derechos de voto enajenados o dados de baja	% de los derechos de voto totales en la entidad con posterioridad a la enajenación	Beneficio / (Pérdida) generado (Miles de Euros)
AGROALIMENTARIA CASA PAGÈS, S.L.	Negocio conjunto	20-06-08	20%	0%	0

Adicionalmente a la información contenida en los apartados precedentes, durante el primer semestre del ejercicio 2008 la relación de control, control conjunto o influencia significativa mantenida con las entidades participadas no ha variado debido a causas distintas de la compra o venta de participaciones, no habiéndose modificado en consecuencia la clasificación de las mismas como entidades del Grupo, asociadas y multigrupo y el método de consolidación o valoración aplicado a las mismas a efectos de la elaboración de las cuentas semestrales consolidadas resumidas a 30 de junio de 2008 con respecto a la situación existente al 31 de diciembre de 2007.

5. Remuneración de los miembros del Consejo de Administración y a la Alta Dirección

A continuación se presenta el importe agregado de las remuneraciones percibidas por el personal clave de la Alta Dirección del Grupo y por los miembros del Consejo de Administración de la Caja en su calidad de directivos, así como las dietas por asistencia y otras remuneraciones análogas percibidas por los miembros del Consejo de Administración y de la Comisión de Control de la Caja en los semestres finalizados el 30 de junio de 2008 y 2007:

a) Miembros del Consejo de administración en su condición de consejeros

	Importe (Miles de Euros)	
	30.6.08	30.6.07
Dietas por asistencia y otras remuneraciones análogas (*)	48,7	48,3

(*) Incluye las remuneraciones percibidas por los miembros del Consejo de Administración de la Caja por su pertenencia a la comisión de retribuciones y a la comisión de inversiones.

b) Miembros de la Comisión de control

	Importe (Miles de Euros)	
	30.6.08	30.6.07
Dietas por asistencia y otras remuneraciones análogas	9,1	6,4

c) Personal clave de la Alta Dirección y miembros del consejo de administración en su calidad de directivos del Grupo

	Importe (Miles de Euros)	
	30.6.08	30.6.07
Sueldos y otras remuneraciones análogas	418	392
Obligaciones contraídas en materia de pensiones o de pago de primas de seguros de vida	49	47

A efectos de lo dispuesto en los apartados anteriores, se entiende por Alta Dirección del Grupo aquellas personas que desarrollan en el Grupo, de hecho o de derecho, funciones de dirección bajo la dependencia directa de los órganos de administración, de comisiones ejecutivas o de miembros del Consejo ejecutivo o directores generales de la misma, incluidos los apoderados que no restrinjan el ámbito de su representación a áreas o materias específicas o a la actividad que constituyen el objeto de la entidad.

6. Información por segmentos

El Grupo elabora su información por segmentos del ejercicio 2008 de acuerdo a lo establecido en la NIC 14. Es intención del Grupo que la información por segmentos pase a presentarse a partir del 1 de enero de 2009 de acuerdo a lo establecido en la NIIF 8, tal y como establece la disposición transitoria de dicha norma que deberá hacerse de manera obligatoria.

6.1 Información por segmentos de negocio

El segmento primario en base al cual se presenta información por segmentos por parte del Grupo es el "Segmentos de negocio", el cual se basa en diferenciar entre las distintas líneas de negocio del Grupo atendiendo a los distintos tipos de productos y de clientes.

A continuación se presenta el detalle de los ingresos ordinarios del Grupo al 30 de junio de 2008 y 2007 devengados en los 6 primeros meses de dichos semestres, desglosado por segmentos de negocio, con indicación de los ingresos que proceden de clientes externos del Grupo y los que provienen de la imputación de ingresos entre segmentos de negocio:

Segmentos	Ingresos ordinarios (Miles de Euros)					
	procedentes de clientes		segmentos		Total ingresos ordinarios	
	30.6.08	30.6.07	30.6.08	30.6.07	30.6.08	30.6.07
Banca minorista	76.935	64.827			76.935	64.827
Unidad corporativa	1.318	1.563			1.318	1.563
TOTAL	78.253	66.390	-	-	78.253	66.390

A efecto de lo dispuesto en el cuadro anterior, se consideran ingresos ordinarios los registrados en los capítulos “Intereses y rendimientos asimilados”, “Rendimientos de instrumentos de capital”, “Comisiones percibidas”, “Resultado de las operaciones financieras (neto)” y “Otros ingresos de explotación” de las cuentas de pérdidas y ganancias consolidadas correspondientes a los semestres finalizados el 30 de junio de 2008 y 2007 adjuntas.

A continuación se presenta una conciliación entre el resultado consolidado antes de impuestos del Grupo correspondiente a los semestres finalizados a 30 de junio de 2008 y 2007 desglosado por segmentos de negocio y el resultado antes de impuestos mostrado en las cuentas de pérdidas y ganancias consolidadas de dichos semestres adjuntas:

Segmentos	Resultado consolidado antes de impuestos (Miles de Euros)	
	30.6.08	30.6.07
Banca minorista	2.866	4.295
Unidad corporativa	1.861	1.558
Total resultado de los segmentos sobre los que se informa	4.727	5.853
(+/-) Resultados no asignados		
(+/-) Eliminación de resultados internos (entre segmentos)		
(+/-) Otros resultados	(139)	(161)
(+/-) Impuestos sobre beneficios y/o resultado de operaciones interrumpidas	-	-
Resultado antes de impuestos	4.588	5.692

6.2 Información por segmentos geográficos

A efectos de presentar su información por segmentos, el Grupo considera el segmento geográfico como su segmento secundario.

A continuación se presenta el desglose del importe del epígrafe “Ingresos y rendimientos asimilados” de las cuentas anuales consolidadas del Grupo e individuales de la Caja correspondientes a los semestres finalizados el 30 de junio de 2008 y 2007 en función de los segmentos geográficos en los que tienen su origen:

Área Geográfica	Intereses e rendimientos asimilados por áreas geográficas			
	Individual		Consolidado	
	30.6.2008	30.6.2007	30.6.2008	30.6.2007
Mercado interior	69.410	56.799	68.784	56.339
Exportación:	-	-	-	-
a) Unión Europea	-	-	-	-
b) Países OCDE	-	-	-	-
c) Resto de países	-	-	-	-
Total	69.410	56.799	68.784	56.339

7. Activos financieros

7.1 Desglose de Activos financieros por naturaleza y categoría

A continuación se presenta el detalle del valor en libros de los activos financieros propiedad de la Caja y del Grupo al 30 de junio de 2008 y al 31 de diciembre de 2007 clasificados atendiendo a su naturaleza y a la categoría definida en la normativa aplicable en la que se encuentran clasificados a dichas fechas:

	Miles de Euros (*)				
	30/06/2008				
	Cartera de Negociación	Otros Activos Financieros a VR con Cambios en PyG	Activos Financieros Disponibles para la Venta	Inversiones Crediticias	Cartera de Inversión a Vencimiento
Datos correspondientes a los libros individuales de la Caja:					
Depósitos en entidades de crédito	-	-	-	46.842	-
Crédito a la clientela	-	-	-	2.300.761	-
Valores representativos de deuda	-	1.145	74.640	-	63.162
Instrumentos de capital	1.169	-	22.507	-	-
Derivados de negociación	893	-	-	-	-
Otros activos financieros	-	-	-	24.585	-
Total individual	2.062	1.145	97.147	2.372.188	63.162
Datos correspondientes a los libros consolidados del Grupo:					
Depósitos en entidades de crédito	-	-	-	47.794	-
Crédito a la clientela	-	-	-	2.275.658	-
Valores representativos de deuda	-	1.145	74.640	-	63.162
Instrumentos de capital	1.169	-	22.507	-	-
Derivados de negociación	893	-	-	-	-
Otros activos financieros	-	-	-	24.700	-
Total consolidado	2.062	1.145	97.147	2.348.152	63.162

(*) No incluye los depósitos realizados en bancos centrales, los saldos de efectivo, ni los derivados de cobertura.

	Miles de Euros (*)				
	31/12/2007				
	Cartera de Negociación	Otros Activos Financieros a VR con Cambios en PyG	Activos Financieros Disponibles para la Venta	Inversiones Crediticias	Cartera de Inversión a Vencimiento
Datos correspondientes a los libros individuales de la Caja:					
Depósitos en entidades de crédito	-	-	-	39.281	-
Crédito a la clientela	-	-	-	2.279.999	-
Valores representativos de deuda	-	1.219	112.923	-	70.796
Instrumentos de capital	436	-	22.605	-	-
Derivados de negociación	556	-	-	-	-
	-	-	-	8.363	-
Total individual	992	1.219	135.528	2.327.643	70.796
Datos correspondientes a los libros consolidados del Grupo:					
Depósitos en entidades de crédito	-	-	-	40.359	-
Crédito a la clientela	-	-	-	2.255.460	-
Valores representativos de deuda	-	1.219	112.923	-	70.796
Instrumentos de capital	436	-	22.605	-	-
Derivados de negociación	556	-	-	-	-
	-	-	-	9.345	-
Total consolidado	992	1.219	135.528	2.305.164	70.796

(*) No incluye los depósitos realizados en bancos centrales, los saldos de efectivo, ni los derivados de cobertura.

7.2 Activos deteriorados y activos con importes vencidos no considerados como deteriorados

En los apartados siguientes se presenta un detalle de los activos considerados como deteriorados por el Grupo al 30 de junio de 2008 y al 31 de diciembre de 2007 y de los activos con importes vencidos a dichas fechas que no tenían esta consideración, desglosados por categoría de activos financieros y por áreas geográficas, por clases de instrumentos y por clases de contrapartes:

7.2.1 Cartera de inversión a vencimiento

Ni a 30 de junio de 2008 ni a 31 de diciembre de 2007 existían activos clasificados en la cartera de inversión a vencimiento deteriorados o vencidos no considerados como deteriorados.

7.2.2 Cartera disponible para la venta

Ni a 30 de junio de 2008 ni a 31 de diciembre de 2007 existían activos clasificados en la cartera disponible para la venta deteriorados o vencidos no considerados como deteriorados.

7.2.3 Inversión crediticia

Activos deteriorados al 30 de junio de 2008 y al 31 de diciembre de 2007-

	Miles de Euros	
	30.06.08	31.12.07
Por áreas geográficas-		
España	47.999	31.382
	47.999	31.382
Por clases de contrapartes -		
Otros sectores residentes	47.999	31.382
	47.999	31.382
Por tipos de instrumentos -		
Créditos y préstamos a tipo de interés variable	42.501	26.961
Créditos y préstamos a tipo de interés fijo	5.498	4.421
	47.999	31.382

Activos con saldos vencidos no considerados como deteriorados al 30 de junio de 2008 y al 31 de diciembre de 2007 –

	Miles de Euros	
	30.06.08	31.12.07
Por áreas geográficas-		
España	4.150	2.368
	4.150	2.368
Por clases de contrapartes -		
Otros sectores residentes	4.150	2.368
	4.150	2.368
Por tipos de instrumentos -		
Créditos y préstamos a tipo de interés variable	3.677	2.032
Créditos y préstamos a tipo de interés fijo	473	336
	4.150	2.368

7.3 Pérdidas por deterioro de los activos financieros

En los apartados siguientes se presenta un detalle de las variaciones habidas en el primer semestre del ejercicio 2008 en las pérdidas por deterioro contabilizados sobre las distintas categorías de instrumentos financieros del Grupo (los datos del primer semestre del ejercicio 2007 se presentan a efectos comparativos).

7.3.1 Cartera de inversión a vencimiento

Ni a 30 de junio de 2008 ni a 31 de diciembre de 2007 existían pérdidas por deterioro registradas para la cobertura del riesgo de crédito de activos clasificados en la cartera de inversión a vencimiento.

7.3.2 Activos financieros disponibles para la venta

A continuación se presenta el movimiento en los semestres finalizados al 30 de junio de 2008 y 2007 de las pérdidas por deterioro registradas para la cobertura del riesgo de crédito y el importe acumulado de las mismas al inicio y al final de dichos semestres, desglosado por áreas geográficas donde el riesgo esté localizado, contrapartes y tipos de instrumentos financieros de aquellos instrumentos financieros clasificados como disponibles para la venta:

Pérdidas por deterioro estimadas colectivamente – Primer semestre del ejercicio 2008

	Miles de Euros			
	Saldo al 1 de enero de 2008	Dotación con cargo al resultado del ejercicio	Recuperación con abono al resultado del ejercicio	Saldo al 30 de junio de 2008
Por áreas geográficas				
España	120	12	(27)	105
	120	12	(27)	105
Por clases de contrapartes				
Otros sectores residentes	41	12	(20)	33
Otros sectores no residentes	79	-	(7)	72
	120	12	(27)	105
Por tipos de instrumentos				
Emitidos por otras entidades financieras	12	-	-	12
Otros valores de renta fija	108	12	(27)	93
	120	12	(27)	105

Pérdidas por deterioro estimadas colectivamente – Primer semestre del ejercicio 2007

	Miles de Euros			
	Saldo al 1 de enero de 2007	Dotación con cargo al resultado del ejercicio	Recuperación con abono al resultado del ejercicio	Saldo al 30 de junio de 2007
Por áreas geográficas				
España	128	55	56	127
	128	55	56	127
Por clases de contrapartes				
Otros sectores residentes	40	1	-	41
Otros sectores no residentes	88	54	56	86
	128	55	56	127
Por tipos de instrumentos				
Emitidos por otras entidades financieras	19	-	7	12
Otros valores de renta fija	109	55	49	115
	128	55	56	127

7.3.3 Inversión crediticia

A continuación se presenta el movimiento en los semestres finalizados al 30 de junio de 2008 y 2007 de las pérdidas por deterioro registradas para la cobertura del riesgo de crédito y el importe acumulado de las mismas al inicio y al final de dichos semestres, desglosado por áreas geográficas donde el riesgo esté localizado, contrapartes y tipos de instrumentos financieros de aquellos instrumentos de deuda clasificados como inversión crediticia:

Pérdidas por deterioro estimadas individualmente – Primer semestre del ejercicio 2008

	Miles de Euros				
	Saldo al 1 de enero de 2008	Dotación con cargo al resultado del ejercicio	Recuperación con abono al resultado del ejercicio	Otros movimientos	Saldo al 30 de junio de 2008
Por áreas geográficas-					
España	6.817	4.856	(1.298)	(279)	10.096
	6.817	4.856	(1.298)	(279)	10.096
Por clases de contrapartes -					
Otros sectores residentes	6.817	4.856	(1.298)	(279)	10.096
	6.817	4.856	(1.298)	(279)	10.096
Por tipos de instrumentos -					
Creditos sobre clientes	6.817	4.856	(1.298)	(279)	10.096
	6.817	4.856	(1.298)	(279)	10.096
Per tipus d'operació					
Préstamos	3.848	3.868	(642)	(279)	6.795
Créditos	744	520	(94)	-	1.170
Descubiertos	915	270	(77)	-	1.108
Cartera comercial	719	198	(69)	-	848
Otras	591	-	(416)	-	175
	6.817	4.856	(1.298)	(279)	10.096

Pérdidas por deterioro estimadas individualmente – Primer semestre del ejercicio 2007

	Miles de Euros				
	Saldo al 1 de enero de 2007	Dotación con cargo al resultado del ejercicio	Recuperación con abono al resultado del ejercicio	Otros movimientos	Saldo al 30 de junio de 2007
Por áreas geográficas- España	6.155	2.026	(1.022)	(1.107)	6.052
	6.155	2.026	(1.022)	(1.107)	6.052
Por clases de contrapartes - Otros sectores residentes	6.155	2.026	(1.022)	(1.107)	6.052
	6.155	2.026	(1.022)	(1.107)	6.052
Por tipos de instrumentos - Creditos sobre clientes	6.155	2.026	(1.022)	(1.107)	6.052
	6.155	2.026	(1.022)	(1.107)	6.052
Por tipo de operación					
Préstamos	4.016	1.417	(773)	(1.107)	3.553
Créditos	417	208	(101)	-	524
Descubiertos	583	196	(70)	-	709
Cartera comercial	634	83	(76)	-	641
Otras	505	122	(2)	-	625
	6.155	2.026	(1.022)	(1.107)	6.052

Pérdidas por deterioro estimadas colectivamente – Primer semestre del ejercicio 2008

	Miles de Euros			
	Saldo al 1 de enero de 2008	Dotación con cargo al resultado del ejercicio	Recuperación con abono al resultado del ejercicio	Saldo al 30 de junio de 2008
Por áreas geográficas- España	29.561	423	(302)	29.682
	29.561	423	(302)	29.682
Por clases de contrapartes - Otros sectores residentes	29.561	423	(302)	29.682
	29.561	423	(302)	29.682
Por tipos de instrumentos - Creditos sobre clientes	29.561	423	(302)	29.682
	29.561	423	(302)	29.682

Pérdidas por deterioro estimadas colectivamente – Primer semestre del ejercicio 2007

	Miles de Euros			
	Saldo al 1 de enero de 2007	Dotación con cargo al resultado del ejercicio	Recuperación con abono al resultado del ejercicio	Saldo al 30 de junio de 2007
Por áreas geográficas- España	27.675	1.628	-	29.303
	27.675	1.628	-	29.303
Por clases de contrapartes - Otros sectores residentes	27.675	1.628	-	29.303
	27.675	1.628	-	29.303
Por tipos de instrumentos - Creditos sobre clientes	27.675	1.628	-	29.303
	27.675	1.628	-	29.303

7.4 Activos dados de baja de balance por considerarse remota su recuperación

A continuación se muestra el movimiento producido en el primer semestre de los ejercicios 2008 y 2007 de los activos financieros deteriorados del Grupo que no se encuentran registrados en el balance consolidado por considerarse remota su recuperación ("Activos fallidos"), aunque el Grupo no haya interrumpido las acciones para conseguir la recuperación de los importes adeudados:

	Miles de Euros	
	2008	2007
Saldo de activos financieros para los cuales se considera remota su recuperación al 31 de diciembre	7.169	5.923
Adiciones-		
Saldos considerados de remota recuperación en el ejercicio	356	1.180
Otras causas	-	-
Recuperaciones-		
Saldos recuperados en el ejercicio por refinanciaciones o reestructuración de operaciones	-	-
Por cobro en efectivo sin refinanciación adicional	128	56
Por adjudicación de activos	-	-
Bajas definitivas de operaciones-		
Por condonaciones de deuda	100	-
Por prescripción de derechos de cobro	-	-
Por otras causas	-	-
Saldo de activos financieros para los cuales se considera remota su recuperación al 30 de junio	7.297	7.047

8. Activo material

No se han producido altas o bajas significativas en este capítulo durante los semestres finalizados el 30 de junio de 2008 y 2007.

9. Activo intangible

Ni a 30 de junio de 2007 ni a 30 de junio de 2008, la Entidad posee activos intangibles deteriorados.

10. Pasivos financieros

A continuación se presenta el detalle del valor en libros de los pasivos financieros del Grupo al 30 de junio de 2008 y al 31 de diciembre de 2007 clasificados atendiendo a su naturaleza y a la categoría definida en la normativa aplicable en la que se encuentran clasificados:

	Miles de Euros (*)					
	30/06/2008			31/12/2007		
	Cartera de Negociación	Otros Pasivos Financieros a VR con Cambios en PYG	Pasivos Financieros a Coste Amortizado	Cartera de Negociación	Otros Pasivos Financieros a VR con Cambios en PYG	Pasivos Financieros a Coste Amortizado
Depósitos de bancos centrales	-	-	18.131	-	-	8.061
Depósitos de entidades de crédito	-	-	27.487	-	-	28.624
Depósitos de la clientela	-	-	2.335.453	-	-	2.369.115
Débitos representados por valores negociables	-	-	-	-	-	-
Derivados de negociación	141	-	-	80	-	-
Pasivos subordinados	-	-	79.276	-	-	79.262
Posiciones cortas de valores	-	-	-	-	-	-
Otros pasivos financieros	-	-	34.597	-	-	12.119
Total individual	141	-	2.494.944	80	-	2.497.181
Depósitos de bancos centrales	-	-	18.131	-	-	8.061
Depósitos de entidades de crédito	-	-	29.054	-	-	32.576
Depósitos de la clientela	-	-	2.335.313	-	-	2.370.171
Débitos representados por valores negociables	-	-	-	-	-	-
Derivados de negociación	141	-	-	80	-	-
Pasivos subordinados	-	-	79.350	-	-	79.262
Posiciones cortas de valores	-	-	-	-	-	-
Otros pasivos financieros	-	-	38.305	-	-	13.897
Total consolidado	141	-	2.500.153	80	-	2.503.967

(*) No incluye derivados de cobertura.

11. Emisiones , recompra y amortización de valores representativos de deuda realizadas o garantizadas por el Grupo

11.1 Emisión, recompra y amortización de valores representativos de deuda realizadas por entidades del Grupo o por entidades multigrupo consolidadas proporcionalmente

A continuación se presenta un resumen de los instrumentos representativos de deuda emitidos por entidades del Grupo, incluida la Caja, consolidadas globalmente o multigrupo consolidadas proporcionalmente en el período comprendido entre el 1 de enero y al 30 de junio de 2008 y el 1 de enero y al 30 de junio de 2007, con un detalle de los valores mantenidos al 1 de enero y al 30 de junio de dichos años:

	Miles de Euros				
	30/06/2008				
	Saldo Vivo Inicial 01/01/2008	Emisiones	Recompras o Reembol-sos	Ajustes por Tipo de Cambio y Otros	Saldo Vivo Final 30/06/2008
Valores representativos de deuda emitidos en un estado miembro de la Unión Europea, que han requerido del registro de un folleto informativo	689.212	-	-	-	689.212
Valores representativos de deuda emitidos en un estado miembro de la Unión Europea que no han requerido del registro de un folleto informativo	-	-	-	-	-
Otros valores representativos de deuda emitidos fuera de un estado miembro de la Unión Europea	-	-	-	-	-
	689.212	-	-	-	689.212

	Miles de Euros				
	30/06/2007				
	Saldo Vivo Inicial 01/01/2007	Emisiones	Recompras o Reembol-sos	Ajustes por Tipo de Cambio y Otros	Saldo Vivo Final 30/06/2007
Valores representativos de deuda emitidos en un estado miembro de la Unión Europea, que han requerido del registro de un folleto informativo	565.212	50.000	-	-	615.212
Valores representativos de deuda emitidos en un estado miembro de la Unión Europea que no han requerido del registro de un folleto informativo	-	-	-	-	-
Otros valores representativos de deuda emitidos fuera de un estado miembro de la Unión Europea	-	-	-	-	-
	565.212	50.000	-	-	615.212

A efectos de lo dispuesto en los cuadros anteriores, se entiende por “folleto informativo” el documento descriptivo de los términos y condiciones finales que se registran cuando se realizan emisiones al amparo de un folleto de base, según se indica en el artículo 21 del Real Decreto 1310/2005, de 4 de noviembre, por el que se desarrolla parcialmente la Ley 24/1988, de 28 de julio, del Mercado de Valores, en materia de admisión a negociación de valores en mercados secundarios, de ofertas públicas de venta o suscripción y del folleto exigible a tales efectos.

11.2 Emisión, recompra y amortización de valores representativos de deuda garantizados por entidades del Grupo o por entidades multigrupo consolidadas proporcionalmente

No existen emisiones de instrumentos de deuda al 1 de enero ni al 30 de junio de 2008 y 2007 realizadas por entidades asociadas o multigrupo valoradas por el método de la participación o por otras entidades ajenas al Grupo que se encuentran garantizadas por alguna entidad del Grupo, incluida la Caja, o multigrupo consolidada por el método de la integración.

11.3 Detalle de emisiones de deuda significativas del Grupo

En los períodos comprendidos entre el 1 de enero y 30 de junio de 2008 no se han producido emisiones, recompras o reembolso de instrumentos de deuda significativos realizados o garantizados por la Caja o por otras sociedades de su Grupo.

12. Patrimonio neto

Durante el primer semestre del ejercicio 2008 no se ha producido ninguna otra variación cuantitativa o cualitativa en los recursos propios del Grupo, más allá de las que se indican en el estado de ingresos y gastos reconocidos y en el estado de cambios en el patrimonio neto total consolidado adjuntos.

13. Transacciones con partes vinculadas

A efectos de la elaboración de estas cuentas semestrales consolidadas resumidas se ha considerado como “partes vinculada” al Grupo, de acuerdo a lo dispuesto en la Orden EHA/3050/2004, de 15 de septiembre, aquellas sobre las que, individualmente o formando parte de un grupo que actúa en concierto, el Grupo ejerce o tiene la posibilidad de ejercer directamente o indirectamente, o en virtud de pactos o acuerdos entre accionistas, el control sobre ella o una influencia significativa en la toma de sus decisiones financieras y operativas. También se han considerado partes vinculadas aquellas entidades o partes que ejercen o tienen la posibilidad de ejercer dicho control o influencia significativa sobre el Grupo.

Existe control cuando a su vez existe “unidad de decisión”. En particular, se presumirá que existe unidad de decisión cuando una entidad, que se calificará como dominante, sea socio de otra entidad, que se calificará como dependiente, y se encuentre en relación con ésta en alguna de las siguientes situaciones:

- a) Posea la mayoría de los derechos de voto.
- b) Tenga la facultad de nombrar o destituir a la mayoría de los miembros del órgano de administración.
- c) Pueda disponer, en virtud de acuerdos celebrados con otros socios, de la mayoría de los derechos de voto.

- d) Haya designado exclusivamente con sus votos a la mayoría de los miembros del órgano de administración, que desempeñen su cargo en el momento en que deban formularse las cuentas consolidadas y durante los dos ejercicios inmediatamente anteriores. Este supuesto no dará lugar a la consolidación si la sociedad cuyos administradores han sido nombrados, está vinculada a otra en alguno de los casos previstos en las dos primeras letras de este apartado.

Se presumirá igualmente que existe unidad de decisión, aunque no exista participación, cuando, por cualesquiera otros medios, una o varias sociedades se hallen bajo dirección única. En particular, cuando la mayoría de los miembros del órgano de administración de la entidad dominada sean miembros del órgano de administración o altos directivos de la entidad dominante o de otra dominada por ésta.

Por su parte, se entiende como “influencia significativa” aquella que permite a quien la ejerce, influir en las decisiones financieras y operativas de una entidad. Se presume, salvo prueba en contrario, que el inversor ejerce influencia significativa si posee directa o indirectamente, el 20 por ciento o más del poder de voto de la participada. Adicionalmente, a los efectos de las presentes cuentas anuales semestrales, la existencia de influencia significativa se evidencia, salvo prueba en contrario, a través de uno o varios de los siguientes supuestos:

- a) Representación en el consejo de administración, u órgano equivalente de dirección de la entidad participada;
- b) Participación en los procesos de fijación de políticas, entre los que se incluyen las decisiones sobre dividendos y otras distribuciones;
- c) Transacciones de importancia relativa con la participada;
- d) Intercambio de personal directivo; o
- e) Suministro de información técnica esencial.

De manera adicional a la información sobre retribuciones a los miembros del Consejo de Administración y de la Comisión de Control de la Caja y a la Alta Dirección que se presenta en la Nota 5 anterior, a continuación se presenta el detalle de las transacciones realizadas por el Grupo con partes vinculadas a éste durante los semestres finalizados al 30 de junio de 2008 y 2007, agrupadas tipo de transacción y por tipo de parte vinculada requerido por la Orden EHA/3050/2004, de 15 de septiembre:

	Miles de euros				
	30/06/2008				
Gastos e Ingresos	Accionistas Significativos (1)	Administradores y Directivos	Personas, Sociedades o Entidades del Grupo (2)	Otras partes vinculadas	Total
Gastos:					
Gastos financieros	-	11	159	-	170
Contratos de gestión o colaboración	-	-	-	-	-
Transferencias de I+D y acuerdos sobre licencias	-	-	-	-	-
Arrendamientos	-	-	-	-	-
Recepción de servicios	-	-	-	-	-
Compra de bienes (terminados o en curso)	-	-	-	-	-
Correcciones valorativas por deudas incobrables o de dudoso cobro	-	-	-	-	-
Pérdidas por baja o enajenación de activos	-	-	-	-	-
Otros gastos	-	-	-	-	-
	-	11	159	-	170
Ingresos:					
Ingresos financieros	-	12	60	-	72
Contratos de gestión o colaboración	-	-	-	-	-
Transferencias de I+D y acuerdos sobre licencias	-	-	-	-	-
Dividendos recibidos	-	-	-	-	-
Arrendamientos	-	-	-	-	-
Prestación de servicios	-	-	-	-	-
Venta de bienes (terminados o en curso)	-	-	-	-	-
Beneficios por baja o enajenación de activos	-	-	-	-	-
Otros ingresos	-	-	-	-	-
	-	12	60	-	72

- (1) Se presenta a efectos de adecuar el desglose mostrado en el cuadro anterior a efectos de lo dispuesto en la Orden EHA/3050/2004, de 15 de septiembre, si bien dada la naturaleza de la Caja y de su Grupo, este punto no es aplicable.
- (2) No incluye las operaciones entre sociedades o entidades del Grupo que se han eliminado en el proceso de elaboración de la información financiera consolidada y formaran parte del tráfico habitual de las sociedades o entidades en cuanto a su objeto y condiciones.

Otras Transacciones	Miles de Euros				
	30/06/2008				
	Accionistas Significativos (1)	Administrado- res y Directivos	Personas, Sociedades o Entidades del Grupo (2)	Otras partes vinculadas	Total
Compras de activos materiales, intangibles u otros activos	-	-	-	-	-
Acuerdos de financiación: créditos y aportaciones de capital (prestamista)	-	-	-	-	-
Contratos de arrendamiento financiero	-	-	-	-	-
Amortización o cancelación de créditos y contratos de arrendamiento (arrendador)	-	-	-	-	-
Ventas de activos materiales, intangibles u otros activos	-	-	-	-	-
Acuerdos de financiación: préstamos y aportaciones de capital (prestataria)	-	549	2.327	-	2.876
Contratos de arrendamiento financiero (arrendatario)	-	-	-	-	-
Amortización o cancelación de préstamos y contratos de arrendamiento (arrendatario)	-	-	-	-	-
Garantías y avales prestados	-	-	716	-	716
Garantías y avales recibidos	-	-	-	-	-
Compromisos adquiridos	-	-	-	-	-
Compromisos/garantías cancelados	-	-	-	-	-
Dividendos y otros beneficios distribuidos	-	-	-	-	-
Otras operaciones	-	497	8.827	-	9.324
	-	1.046	11.871	-	12.916

- (1) Se presenta a efectos de adecuar el desglose mostrado en el cuadro anterior a efectos de lo dispuesto en la Orden EHA/3050/2004, de 15 de septiembre, si bien dada la naturaleza de la Caja y de su Grupo, este punto no es aplicable.
- (2) No incluye las operaciones entre sociedades o entidades del Grupo que se han eliminado en el proceso de elaboración de la información financiera consolidada y formaran parte del tráfico habitual de las sociedades o entidades en cuanto a su objeto y condiciones.

Gastos e Ingresos	Miles de euros				
	30/06/2007				
	Accionistas Significativos (1)	Administrado- res y Directivos	Personas, Sociedades o Entidades del Grupo (2)	Otras partes vinculadas	Total
Gastos:					
Gastos financieros	-	10	118	-	128
Contratos de gestión o colaboración	-	-	-	-	-
Transferencias de I+D y acuerdos sobre licencias	-	-	-	-	-
Arrendamientos	-	-	-	-	-
Recepción de servicios	-	-	-	-	-
Compra de bienes (terminados o en curso)	-	-	-	-	-
Correcciones valorativas por deudas incobrables o de dudoso cobro	-	-	-	-	-
Pérdidas por baja o enajenación de activos	-	-	-	-	-
Otros gastos	-	-	-	-	-
	-	10	118	0	128
Ingresos:					
Ingresos financieros	-	9	59	-	68
Contratos de gestión o colaboración	-	-	-	-	-
Transferencias de I+D y acuerdos sobre licencias	-	-	-	-	-
Dividendos recibidos	-	-	-	-	-
Arrendamientos	-	-	-	-	-
Prestación de servicios	-	-	-	-	-
Venta de bienes (terminados o en curso)	-	-	-	-	-
Beneficios por baja o enajenación de activos	-	-	-	-	-
Otros ingresos	-	-	-	-	-
	-	9	59	0	68

- (1) Se presenta a efectos de adecuar el desglose mostrado en el cuadro anterior a efectos de lo dispuesto en la Orden EHA/3050/2004, de 15 de septiembre, si bien dada la naturaleza de la Caja y de su Grupo, este punto no es aplicable.
- (2) No incluye las operaciones entre sociedades o entidades del Grupo que se han eliminado en el proceso de elaboración de la información financiera consolidada y formaran parte del tráfico habitual de las sociedades o entidades en cuanto a su objeto y condiciones.

Otras Transacciones	Miles de Euros				
	30/06/2007				
	Accionistas Significativos (1)	Administrado- res y Directivos	Personas, Sociedades o Entidades del Grupo (2)	Otras partes vinculadas	Total
Compras de activos materiales, intangibles u otros activos	-	-	-	-	-
Acuerdos de financiación: créditos y aportaciones de capital (prestamista)	-	-	-	-	-
Contratos de arrendamiento financiero	-	-	-	-	-
Amortización o cancelación de créditos y contratos de arrendamiento (arrendador)	-	-	-	-	-
Ventas de activos materiales, intangibles u otros activos	-	-	-	-	-
Acuerdos de financiación: préstamos y aportaciones de capital (prestataria)	-	422	2.314	-	2.736
Contratos de arrendamiento financiero (arrendatario)	-	-	-	-	-
Amortización o cancelación de préstamos y contratos de arrendamiento (arrendatario)	-	-	-	-	-
Garantías y avales prestados	-	-	449	-	449
Garantías y avales recibidos	-	-	-	-	-
Compromisos adquiridos	-	-	-	-	-
Compromisos/garantías cancelados	-	-	-	-	-
Dividendos y otros beneficios distribuidos	-	-	-	-	-
Otras operaciones	-	477	7.383	-	7.860
	-	899	10.146	0	11.045

- (1) Se presenta a efectos de adecuar el desglose mostrado en el cuadro anterior a efectos de lo dispuesto en la Orden EHA/3050/2004, de 15 de septiembre, si bien dada la naturaleza de la Caja y de su Grupo, este punto no es aplicable.
- (2) No incluye las operaciones entre sociedades o entidades del Grupo que se han eliminado en el proceso de elaboración de la información financiera consolidada y formaran parte del tráfico habitual de las sociedades o entidades en cuanto a su objeto y condiciones.

A efectos de la información presentada en los cuadros anteriores, se han incluido todas aquellas operaciones que suponen una transferencia de recursos, servicios u obligaciones entre partes vinculadas con independencia de que exista o no contraprestación. No se ha incluido en el detalle anterior aquellas operaciones que, perteneciendo al giro o tráfico ordinario de la compañía, se efectúen en condiciones normales de mercado y son de escasa relevancia.

Las operaciones que se han detallado en los cuadros anteriores realizadas entre partes vinculadas se han realizado a precios y en condiciones de mercado.

14. Plantilla media del Grupo

A continuación se presenta el detalle de la plantilla media del Grupo y de la Caja correspondiente a los semestres finalizados el 30 de junio de 2008 y 2007, desglosada por sexos:

Plantilla media	Individual		Consolidado	
	30.6.08	30.6.07	30.6.08	30.6.07
Hombres	304	311	312	321
Mujeres	195	186	202	193
Total	499	497	514	514

En la determinación de la plantilla media se consideran aquellas personas que tienen o hayan tenido alguna relación laboral con la Caja y con las entidades de su Grupo, promediadas durante el tiempo el cual hayan prestado sus servicios.

15. Cambios habidos en los activos y pasivos contingentes del Grupo

15.1 Activos contingentes

Durante el primer semestre del ejercicio 2008 no se ha producido ninguna variación significativa en los activos contingentes del Grupo con respecto a la situación mostrada en las cuentas anuales consolidadas del Grupo al 31 de diciembre de 2007.

15.2 Pasivos contingentes

Al tiempo de formular las cuentas consolidadas, los Administradores del Grupo diferencian entre:

- Provisiones: saldos acreedores que cubren obligaciones presentes a la fecha del balance surgidas como consecuencia de sucesos pasados de los que pueden derivarse perjuicios patrimoniales para el Grupo, que se consideran probables en cuanto a su ocurrencia; concretos en cuanto a su naturaleza pero indeterminados en cuanto a su importe y/ o momento de cancelación, y
- Pasivos contingentes: obligaciones posibles surgidas como consecuencia de sucesos pasados, cuya materialización está condicionada a que ocurra, o no, uno o más eventos futuros independientes de la voluntad de las entidades consolidadas.

Las cuentas semestrales resumidas consolidadas del Grupo recogen todas las provisiones significativas con respecto a las cuales se estima que la probabilidad de que se tenga que atender la obligación es mayor que de lo contrario. Los pasivos contingentes no se reconocen en las cuentas consolidadas, sino que se informa sobre los mismos, conforme a los requerimientos de la NIC 37.

Las provisiones - que se cuantifican teniendo en consideración la mejor información disponible sobre las consecuencias del suceso en el que traen su causa y son re-estimadas con ocasión de cada cierre contable - se utilizan para afrontar las obligaciones específicas para las cuales fueron originalmente reconocidas; procediéndose a su reversión, total o parcial, cuando dichas obligaciones dejan de existir o disminuyen.

A continuación se presenta un detalle de las principales variaciones habidas en los pasivos contingentes del Grupo al 30 de junio de 2008, con respecto a la situación mostrada en las cuentas anuales consolidadas del Grupo al 31 de diciembre de 2007 (la información del primer semestre del ejercicio 2007 se presenta a efectos comparativos), mostrándose para ello un detalle de dichos pasivos contingentes a dichas fechas, no habiéndose producido ninguna variación adicional de carácter significativo en los pasivos de carácter contingente del Grupo, con respecto a la situación y a la información incluida en las cuentas anuales del Grupo al 31 de diciembre de 2007:

	Miles de Euros			
	30.6.08	31.12.07	30.6.07	31.12.06
Riesgos contingentes - Garantías financieras prestadas:				
Avales financieros	24.131	25.661	23.942	15.976
Avales técnicos	14.781	18.310	18.649	32.362
Créditos documentarios emitidos irrevocables	217	265	736	1.530
Créditos documentarios confirmados irrevocables	205	37	-	154
	39.334	44.273	43.327	50.022

16. Resultados extraordinarios registrados en el semestre

A continuación se presenta el detalle de los resultados registrados en los semestres finalizados al 30 de junio de 2008 y 2007 y que, por su naturaleza, deben considerarse como "extraordinarias":

	Miles de Euros			
	30.6.08		30.6.07	
	Ganancia	Pérdida	Ganancia	Pérdida
Pérdidas por deterioro del resto de activos (neto)	-	-	-	-
Ganancias/(Pérdidas) en la baja de activos no clasificados como no corrientes en venta	-	52	-	-
Ganancias/(Pérdidas) en la venta de participaciones	-	58	-	-
Ganancias/(Pérdidas) de activos no corrientes en venta no clasificados como operaciones interrumpidas	-	-	-	-
	-	110	-	-

17. Hechos posteriores


Entre la fecha de cierre y la fecha de elaboración de estas cuentas intermedias consolidadas no se ha producido ningún suceso que las afecte de manera significativa.

Las Cuentas Anuales Resumidas Consolidadas del periodo intermedio y el Informe de Gestión Intermedio a 30 de junio de 2008, se formulan por el Consejo de Administración celebrado el día 26 de agosto de 2008.

Hasta donde alcanza nuestro conocimiento, las cuentas anuales resumidas así como el informe de Gestión Intermedio resumido que se presentan, elaborados con arreglo a los principios de contabilidad aplicables, ofrecen la imagen fiel del patrimonio, de la situación financiera y de los resultados de la CAIXA D'ESTALVIS COMARCAL DE MANLLEU, y de las empresas comprendidas en la consolidación.

Los abajo firmantes, miembros todos ellos del Consejo de Administración de la CAIXA D'ESTALVIS COMARCAL DE MANLLEU, subscriben los documentos constitutivos del Informe de Gestión Intermedio y Las Cuentas Anuales Resumidas Consolidadas del periodo intermedio a 30 de junio de 2008, con la voluntad que esta firma ampare el reverso de los 40 folios de papel timbrado, clase 8ª serie 01 número 7293047 a 7293086, ambos incluidos, de que consten los documentos referidos.

Sr. Joan Contijoch Pratdesaba
Presidente



Sr. Pere Oms Casals
Vicepresidente segundo




Sr. Jacint Codina Pujols
Vocal



Sr. Miquel Angel Madrid Subirana
Vocal




Sra. Mercè Paracolls Molas
Vocal



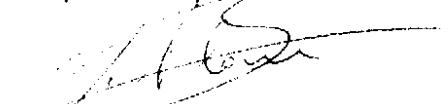
Sra. Filo Tió Pratdesaba
Vocal



Sr. Dídac Herrero Autet
Secretario - Director General



Sr. Pere Girbau Bover
Vicepresidente primero



Sr. Miquel Altimiras Bancells
Vocal




Sr. Rafael Lledó Rodríguez
Vocal

En su ausencia, firma el Secretario

Sr. Gil Oriols Ruig
Vocal



Sr. Àngel Sitjà Gratacós
Vocal



Sra. Isabel Valls Bassa
Vocal

*En ausencia del Sr. Àngel Sitjà Gratacós
firma el Secretario*