




Madrid, 13 de enero de 2005

COMISION NACIONAL DEL
MERCADO DE VALORES
Dirección General de Entidades del Mercado de Valores.
Paseo de la Castellana, 19
MADRID



Muy Sres. nuestros:

Les informamos del vencimiento de la garantía asociada a FONDMAPFRE BOLSA GARANTIZADO, F.I., el pasado 4 de enero.

MAPFRE INVERSIÓN, S.A., S.V., entidad garante, se comprometió a abonar a los partícipes beneficiarios de la garantía, la diferencia, si la hubiese, entre el importe del valor liquidativo garantizado resultante de aplicar las condiciones recogidas en el Folleto del Fondo, que a continuación se exponen, y el valor liquidativo de la participación, si éste fuera inferior el 4 de enero de 2005.

El valor liquidativo garantizado a vencimiento será el mayor de los dos siguientes:

- El 100% del valor liquidativo de las participaciones el día 4 de julio de 2001.
- El 100% del valor liquidativo de las participaciones el día 4 de julio de 2001 incrementado en el 78% de la revalorización media del índices DJ Eurostoxx 50 ®, entre el 4 de julio de 2001 y el 4 de diciembre de 2004.

La revalorización media del índice, en los términos definidos en el folleto informativo del fondo, ha sido del **-31,46 %**. Ya que la revalorización ha resultado negativa, se considera como valor liquidativo garantizado, el 100% del valor de las participaciones el día 4 de julio de 2001.

Puesto que el valor liquidativo de las participaciones del día 4 de enero de 2005 (**11,131089 euros**) es superior al valor liquidativo del día 4 de julio de 2001 (**10,996609 euros**); el fondo ha cumplido su objetivo de rentabilidad, por lo que no es necesario que MAPFRE INVERSIÓN, S.A., S.V. abone cantidad alguna a los partícipes del fondo beneficiarios de la garantía. La revalorización total del valor liquidativo ha sido del 1,22% (0,3472% T.A.E.)

Adjuntamos el certificado del Agente de Cálculo del fondo en el que se especifica el valor liquidativo garantizado y se detalla el valor de cierre del índice DJ Eurostoxx 50 ®, en cada una de las fechas mencionadas en el Folleto.

Este escrito sustituye a los que tuvieron entrada en esa Comisión con números de registro de entrada 2005000576 y 2005001106.

Atentamente,



D. Graeme Norbury, con Tarjeta de Residencia número X-2314774-P y D. Diego Sierra Alcalá con N.I.F. 1.802.464-T con en nombre y representación de **CREDIT AGRICOLE CHEUVREUX ESPAÑA, S.V., S.A. (ANTES CREDIT AGRICOLE INDOSUEZ CHEUVREUX ESPAÑA, S.A., S.V.)** con domicilio en Madrid, Paseo de la Castellana, 1, y con CIF A-78.519.907, en calidad de **Agente de Cálculo** del fondo de inversión FONDMAPFRE BOLSA GARANTIZADO F.I., inscrito en la Comisión Nacional del Mercado de Valores con el número 897:

EXPONE:

I.- Que en virtud de un contrato de Designación de Agente de Cálculo, Mapfre Inversión Dos, S.G.I.I.C. S.A. y Mapfre Inversión S.V., S.A., designaron como Agente de Cálculo a los efectos de calcular el valor de la garantía constituida en relación al Fondo de Inversión Fondmapfre Bolsa Garantizado F.I., a Credit Agricole Indosuez Cheuvreux España, S.V., S.A.

II.- Que de acuerdo con el folleto informativo del fondo y el contrato de Agencia de Cálculo, le compete calcular el valor liquidativo mínimo garantizado que las participaciones del fondo de inversión Fondmapfre Bolsa Garantizado F.I. deben tener el 4 de Enero de 2005.

Que la fórmula que se recoge en el citado folleto a efectos de determinar ese valor es la que a continuación se transcribe.

$$VF = VI + [VI \times 0,78 \times \{ \text{Máximo} (0; \frac{\text{Eurostoxx 50 MF} - \text{Eurostoxx 50 I}}{\text{Eurostoxx 50 I}}) \}]$$

En donde:

VF: Valor liquidativo garantizado a la fecha de vencimiento de la garantía, es decir, el 4 de Enero de 2005.

VI: Valor liquidativo de las participaciones del Fondo al 4 de Julio de 2001.

EuroStoxx 50 MF (DJ EuroStoxx 50 medio final): será la media aritmética de los valores de cierre del índice DJ EUROSTOXX 50 ® en cada uno de los días 4 de los meses de agosto a diciembre de 2.001, de enero a diciembre de 2.002, de enero a diciembre de 2003 y de enero a diciembre de 2004. No obstante, si el valor de cualquiera de estas observaciones resultara inferior al de la observación del día 4 de Julio de 2.001, se sustituirá por el valor tomado en ésta última fecha.

EuroStoxx 50 I (DJ EuroStoxx 50 inicial): será el valor de cierre del índice DJ EUROSTOXX 50 ® en la sesión del día 4 de Julio de 2.001.

Si cualquiera de las fechas mencionadas en la garantía no fuese día hábil, se entenderá sustituida por el día hábil inmediatamente posterior. Serán días hábiles los que la gestora del índice publique su valor.

Que según manifiesta MAPFRE INVERSIÓN DOS, SGIIC, S.A., el valor liquidativo del día 4 de Julio de 2001 (VI) fue de **10,996609** euros.

Que la revalorización media del índice D.J. Eurostoxx 50, en los términos definidos en el folleto informativo del fondo, ha sido del **-31,46%**. (Se adjunta como anexo las observaciones realizadas en el periodo).

III.- Que en virtud de escritura de fecha 17 de mayo de 2004, otorgada ante el Notario D. Ramón Corral Beneyto con el número 2.024 de su protocolo, CRÉDIT AGRICOLE INDOSUEZ CHEUVREUX ESPAÑA, S.V., S.A pasó a denominarse CRÉDIT AGRICOLE CHEUVREUX ESPAÑA, S.V., S.A


CERTIFICA

Que, de acuerdo con lo anterior, el valor liquidativo mínimo garantizado de las participaciones de FONDMAPFRE BOLSA GVII, FIM, el día 4 de enero de 2005 es de **10,996609 Euros**.


En Madrid, a 29 de Diciembre de 2004.

CRÉDIT AGRICOLE CHEUVREUX ESPAÑA, S.V., S.A

P.p.



Fdo.: D. Graeme Norbury



Fdo.: D. Diego Sierra Alcalá

**CALCULO DE LA REVALORIZACIÓN MEDIA DEL INDICE DJ EUROSTOXX 50 A EFECTOS
DEL CÁLCULO DEL VALOR MÍNIMO GARANTIZADO DE LAS PARTICIPACIONES DE
FONDMAPFRE BOLSA GARANTIZADO F.I.**

| DJ EUROSTOXX 50 | | CESTA | Valor cesta de acuerdo a Garantía |
|-------------------------------|-----------------------|--------------------------|--|
| <u>Fecha de observaciones</u> | <u>Cierre del día</u> | <u>Valor de la cesta</u> | <u>Flora en Valor Inicial</u> |
| F. Inicio: 4-jul-01 | 4214,62 | 100,00% | 100,00% |
| 06-ago-01 | 4.044,29 | 95,96% | 100,00% |
| 04-sep-01 | 3.736,82 | 88,66% | 100,00% |
| 04-oct-01 | 3.394,69 | 80,55% | 100,00% |
| 05-nov-01 | 3.606,50 | 85,57% | 100,00% |
| 04-dic-01 | 3.690,25 | 87,56% | 100,00% |
| 04-ene-02 | 3.820,42 | 90,65% | 100,00% |
| 04-feb-02 | 3.619,23 | 85,87% | 100,00% |
| 04-mar-02 | 3.748,55 | 88,94% | 100,00% |
| 04-abr-02 | 3.691,10 | 87,58% | 100,00% |
| 06-may-02 | 3.479,29 | 82,55% | 100,00% |
| 04-jun-02 | 3.260,01 | 77,35% | 100,00% |
| 04-jul-02 | 3.013,80 | 71,51% | 100,00% |
| 05-ago-02 | 2.447,32 | 58,07% | 100,00% |
| 04-sep-02 | 2.534,01 | 60,12% | 100,00% |
| 04-oct-02 | 2.224,74 | 52,79% | 100,00% |
| 04-nov-02 | 2.592,55 | 61,51% | 100,00% |
| 04-dic-02 | 2.577,00 | 61,14% | 100,00% |
| 06-ene-03 | 2.529,86 | 60,03% | 100,00% |
| 04-feb-03 | 2.184,36 | 51,83% | 100,00% |
| 04-mar-03 | 2.093,04 | 49,66% | 100,00% |
| 04-abr-03 | 2.223,17 | 52,75% | 100,00% |
| 05-may-03 | 2.351,65 | 55,80% | 100,00% |
| 04-jun-03 | 2.394,79 | 56,82% | 100,00% |
| 04-jul-03 | 2.408,18 | 57,14% | 100,00% |
| 04-ago-03 | 2.456,28 | 58,28% | 100,00% |
| 04-sep-03 | 2.638,80 | 62,61% | 100,00% |
| 06-oct-03 | 2.497,10 | 59,25% | 100,00% |
| 04-nov-03 | 2.627,32 | 62,34% | 100,00% |
| 04-dic-03 | 2.693,43 | 63,91% | 100,00% |
| 05-ene-04 | 2.808,07 | 66,63% | 100,00% |
| 04-feb-04 | 2.819,92 | 66,91% | 100,00% |
| 04-mar-04 | 2.952,61 | 70,06% | 100,00% |
| 05-abr-04 | 2.905,88 | 68,95% | 100,00% |
| 04-may-04 | 2.799,71 | 66,43% | 100,00% |
| 04-jun-04 | 2.767,87 | 65,67% | 100,00% |
| 05-jul-04 | 2.784,92 | 66,08% | 100,00% |
| 04-ago-04 | 2.684,28 | 63,69% | 100,00% |
| 06-sep-04 | 2.748,39 | 65,21% | 100,00% |
| 04-oct-04 | 2.823,46 | 66,99% | 100,00% |
| 04-nov-04 | 2.859,52 | 67,85% | 100,00% |
| 06-dic-04 | 2.904,51 | 68,92% | 100,00% |
| | | 68,54122000% | -31,46% Revalorización media del Índice |

| | |
|--|------------------|
| Media aritmética de las observaciones de la cesta | 100,0000% |
|--|------------------|

| | |
|---|------------------|
| Revalorización media en el periodo | 0,000000% |
|---|------------------|