



GRUPO
CEMENTOS
PORTLAND
VALDERRIVAS

Presentación de Resultados

Primer Trimestre Año 2014

Madrid, 30 de abril de 2014

- Los resultados del Grupo en el primer trimestre 2014 se ven impactados de manera significativa por la implantación de medidas de eficiencia efectuadas en 2013 en España y por las ventas de derechos de emisión de CO2 realizadas.
- El descenso del 8,6% en la cifra de negocio se debe principalmente al traspaso o cierre de plantas no rentables en los negocios de hormigón, árido y mortero en el mercado nacional.
- Las ventas de cemento del Grupo en el primer trimestre del 2014 crecen un 1% respecto al mismo periodo del año anterior.
- El Resultado Bruto de Explotación se sitúa en los 15,6 millones de euros, una cifra mayor a la del mismo periodo del año pasado. Excluyendo la venta de derechos de emisión, el resultado bruto de explotación se habría incrementado en un +29%.
- El beneficio antes de impuestos es negativo en 26,7 millones de euros, cifra menor al resultado del año pasado por los menores resultados extraordinarios. Recordemos que el intercambio y venta de activos con CRH que tuvo lugar el 25 de febrero del año pasado generó una plusvalía de 104,8 millones de euros. Excluidos éstos el resultado mejora un 36%.

1.- Resultados primer trimestre 2014

2.- Mercados

3.- Energía e I+D+i

4.- Capitalización del préstamo subordinado de FCC



GRUPO
CEMENTOS
PORTLAND
VALDERRIVAS

Resultados 1T 2014



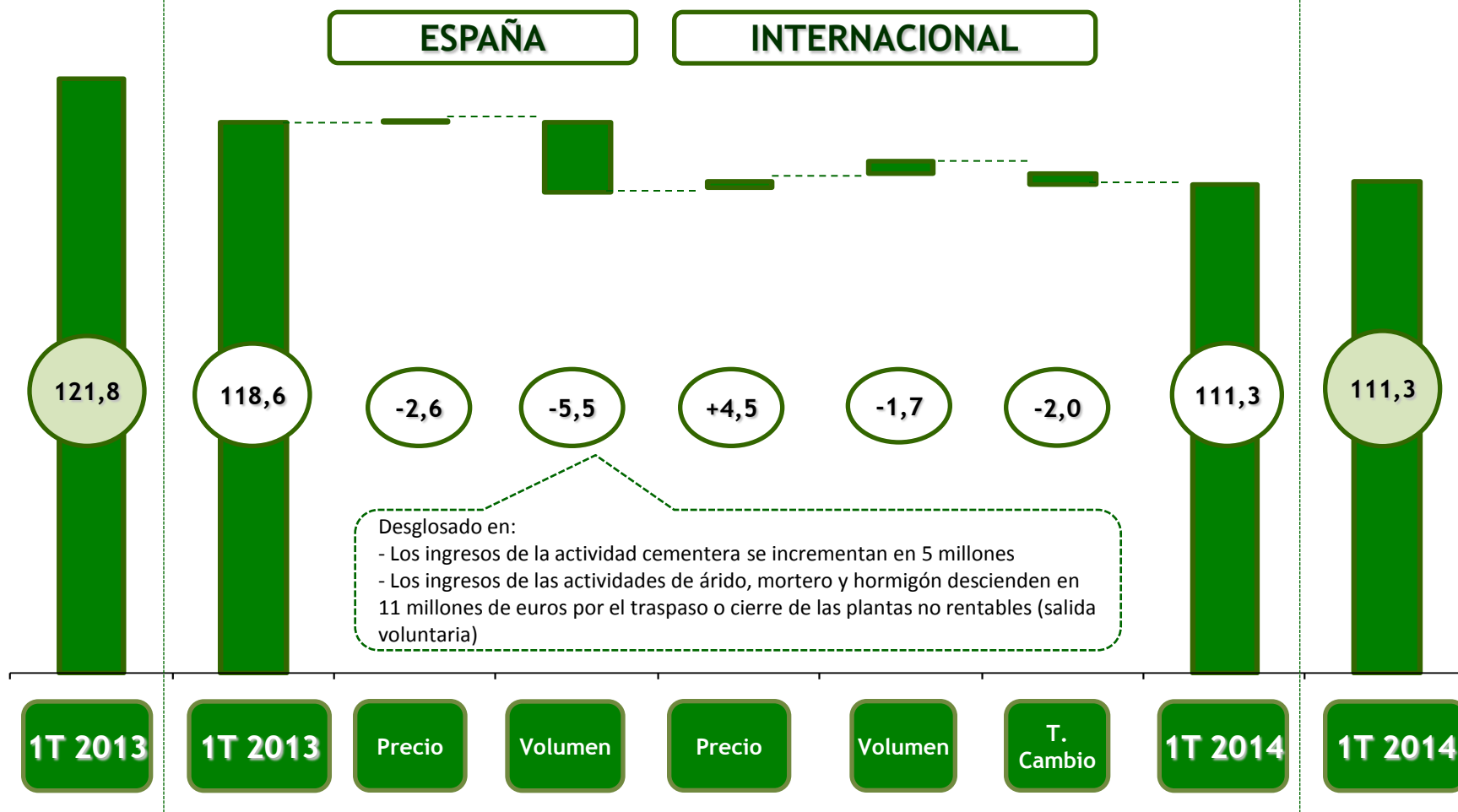
Datos en millones de €	1T 2014	1T 2013	% Var
Cifra de Negocio	111,3	121,8	-8,6
Resultado Bruto de Expl.	15,6	5,6	+177,5
Resultado Neto de Expl.	-1,3	88,7	-
BAI	-26,7	63,0	-
BDI atribuido	-24,3	62,4	-

% sobre Cifra de Negocio	1T 2014	1T 2013	Var. pp
Resultado Bruto de Expl.	14,0	4,6	+9,4
Resultado Neto de Expl.	-1,1	72,8	-73,9
BAI	-24,0	+51,7	-75,7
BDI atribuido	-21,8	+51,2	-73,0

Datos en millones de €	1T 2014			1T 2013			% Var ordinario
	Ordinario	Atípico	Total	Ordinario	Atípico	Total	
Cifra de Negocio	111,3	-	111,3	121,8	-	121,8	-8,6
Resultado Bruto de Expl.	7,2	8,4	15,6	3,6	2,0	5,6	+100,0
Resultado Neto de Expl.	-9,7	8,4	-1,3	-18,3	107,0	88,7	+47,0%
BAI	-34,8	8,1	-26,7	-43,1	106,1	63,0	+19,3%
BDI atribuido	-30,0	5,7	-24,3	-28,3	90,7	62,4	-6,0%

Evolución de la Cifra de Negocio - Datos en millones de €

(Esta comparativa no incluye al Grupo Lemona ni a Southern Cement)



Flujos de tesorería - Datos en millones de €

Datos en millones de €	1T 2014	1T 2013	Var M€
Resultado Bruto de explotación	15,6	5,6	
Variación capital circulante	-5,6	-9,5	
Otras operaciones de explotación	-3,4	-0,9	
Flujos netos de tesorería por operaciones	6,6	-4,8	11,4
Inversiones	-2,7	-11,1	
Desinversiones	4,3	24,2	
Otros	0,3	-1,3	
Flujos netos de tesorería por inversiones	1,9	11,8	-9,9
Intereses netos	-0,5	-20,8	
Incremento (disminución) de deuda	-0,2	-18,6	
Otros	1,3	-0,1	
Flujos netos de tesorería por financiación	0,6	-39,5	+40,1
Flujo netos totales de tesorería del periodo	9,1	-32,5	+41,6

Endeudamiento y Liquidez

Deuda neta M€

Mar - 2014:

1,379

Dic - 2013:

1,364

Desglose de la deuda M€

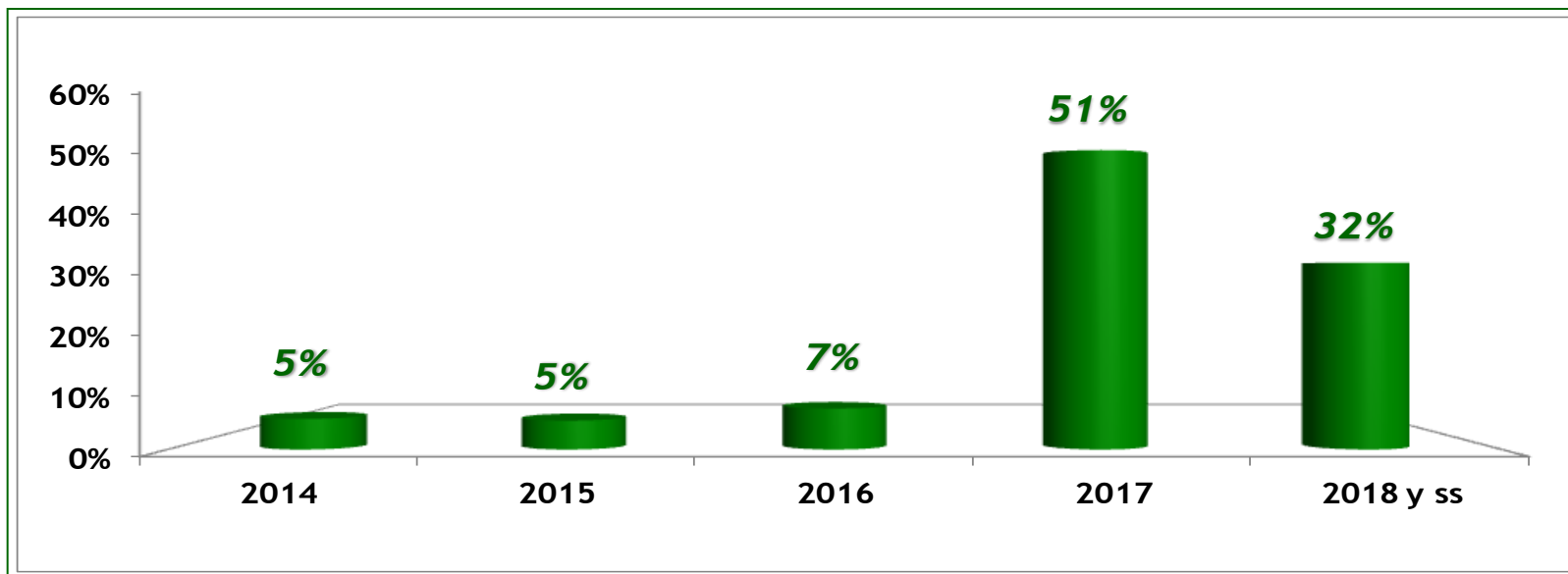
En Euros

76%

En dólares

24%

Vencimientos de la deuda* (%)



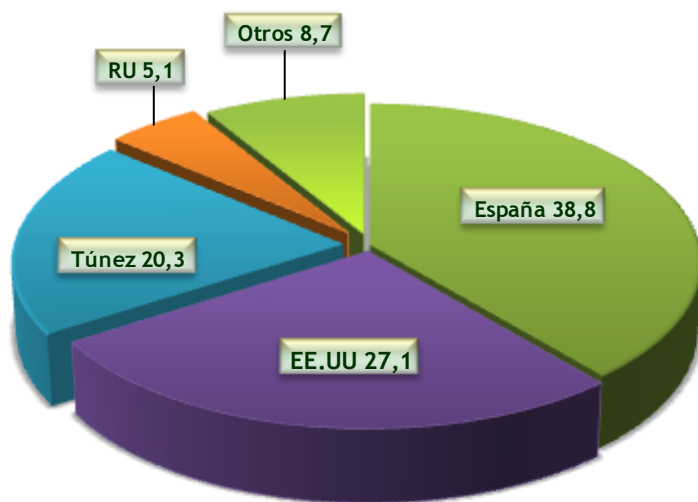
* A 31 de diciembre 2013 el grupo clasificó 955,8M€ del crédito sindicato contraído en junio 2012 como pasivo corriente al haberse incumplido a dicha fecha determinados ratios financieros establecidos en el mismo. Antes de que finalizara el año, el Grupo solicitó un waiver a las entidades financieras por este incumplimiento que fue aprobado en el mes de enero del 2014

Ventas en unidades físicas

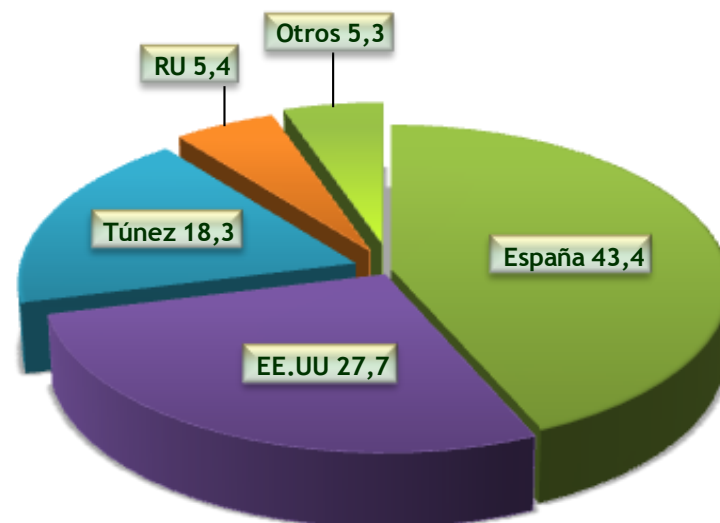
	1T 2014	1T 2013	Var.	% Var.
CEMENTO Mt	1,5	1,5	0,0	+1
HORMIGÓN m ³	0,1	0,3	-0,1	-54
ÁRIDO tm	0,1	1,0	-0,9	-89
MORTERO tm	0,1	0,1	-0,1	-44

% Distribución de la actividad por países

(% de las ventas, en Euros)



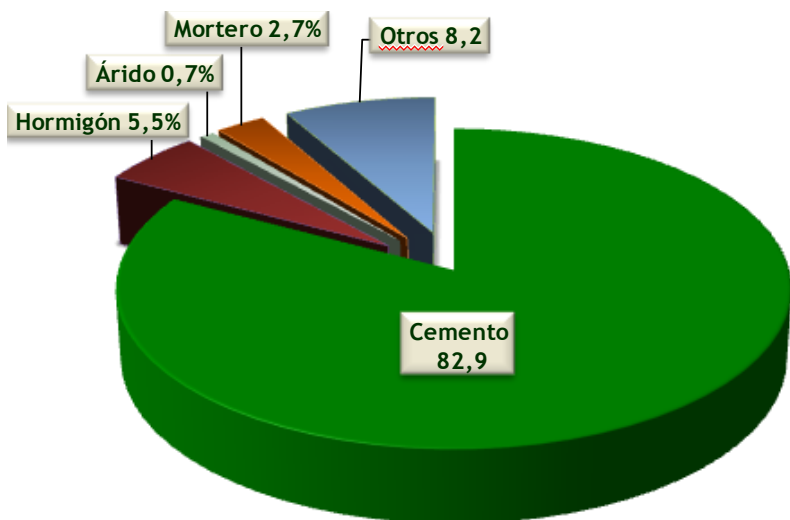
1T 2014



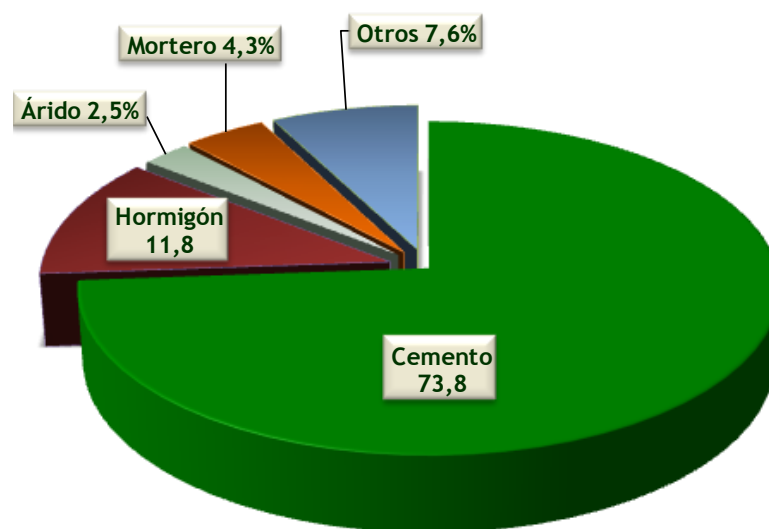
1T 2013

% Distribución de la actividad por negocios

(% de las ventas, en Euros)



1T 2014



1T 2013



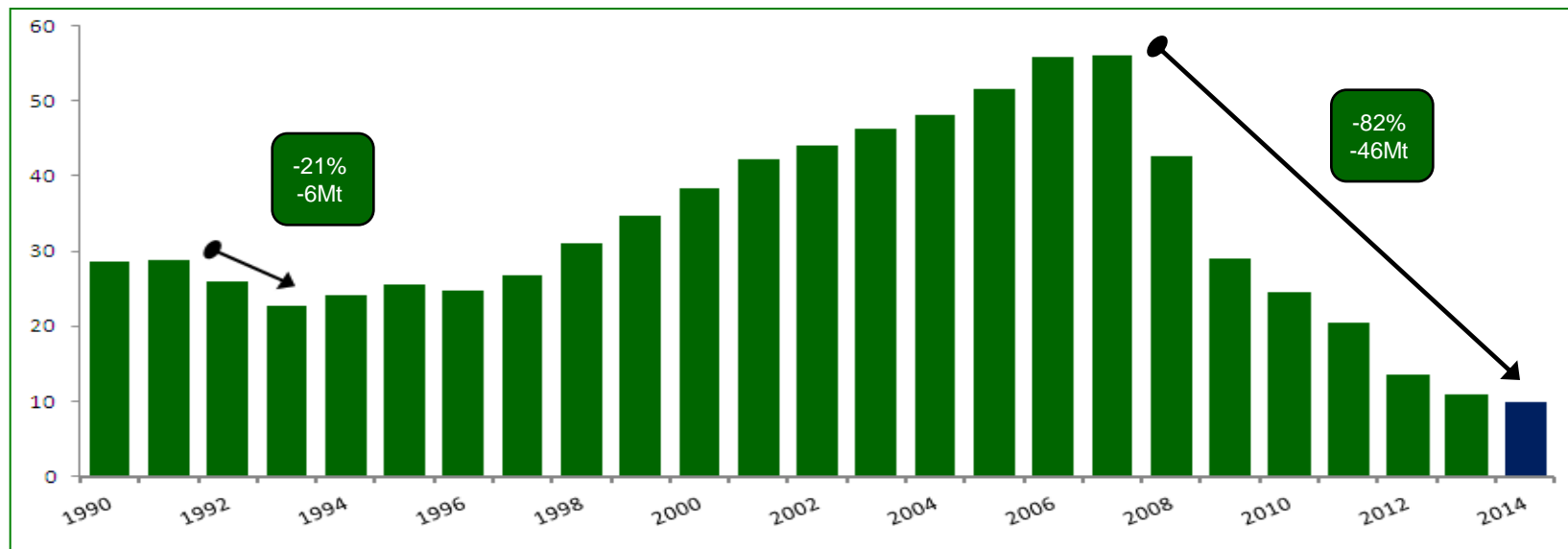
GRUPO
CEMENTOS
PORTLAND
VALDERRIVAS

Mercados



Evolución del consumo de cemento en España

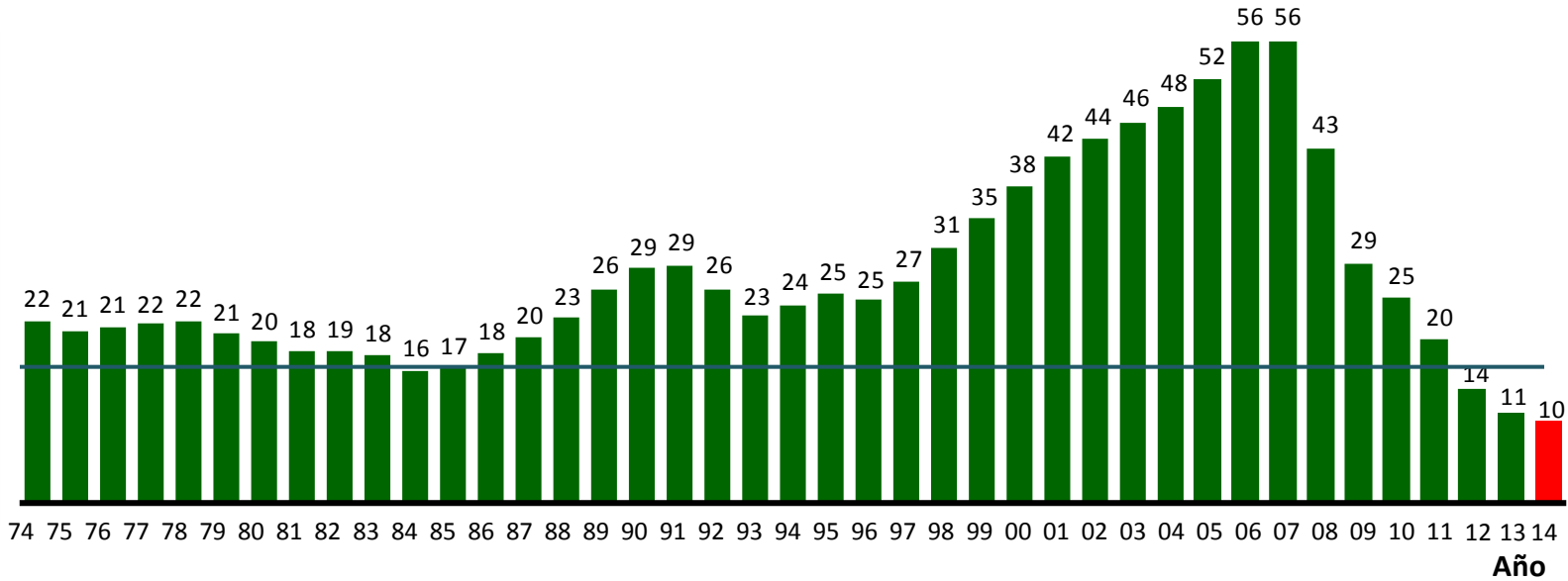
Datos en millones de toneladas	1T14	% Var. 1T14/1T13	Año móvil	% Var. 1T14/1T13
Consumo de cemento	2,5	-2,2	10,9	-12,9
Producción clinker	3,7	+9,2	14,7	-2,2
Importaciones	0,1	+71,1	0,4	+9,5
Exportaciones	2,3	+48,1	7,7	+18,2



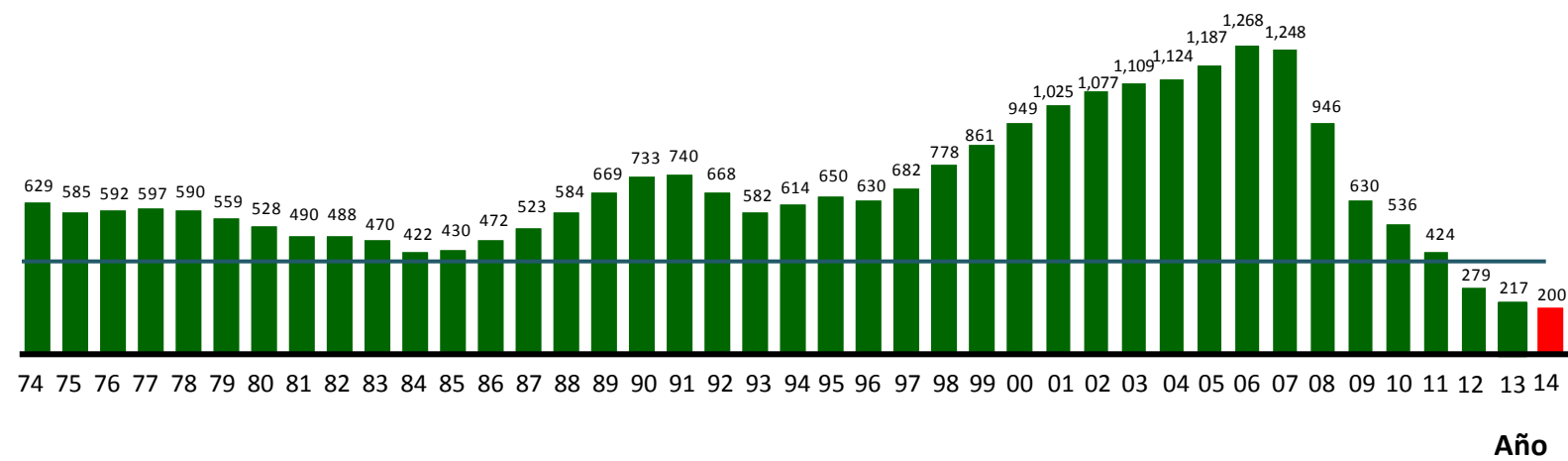
Fuente: Oficemen

Evolución del consumo de cemento en España

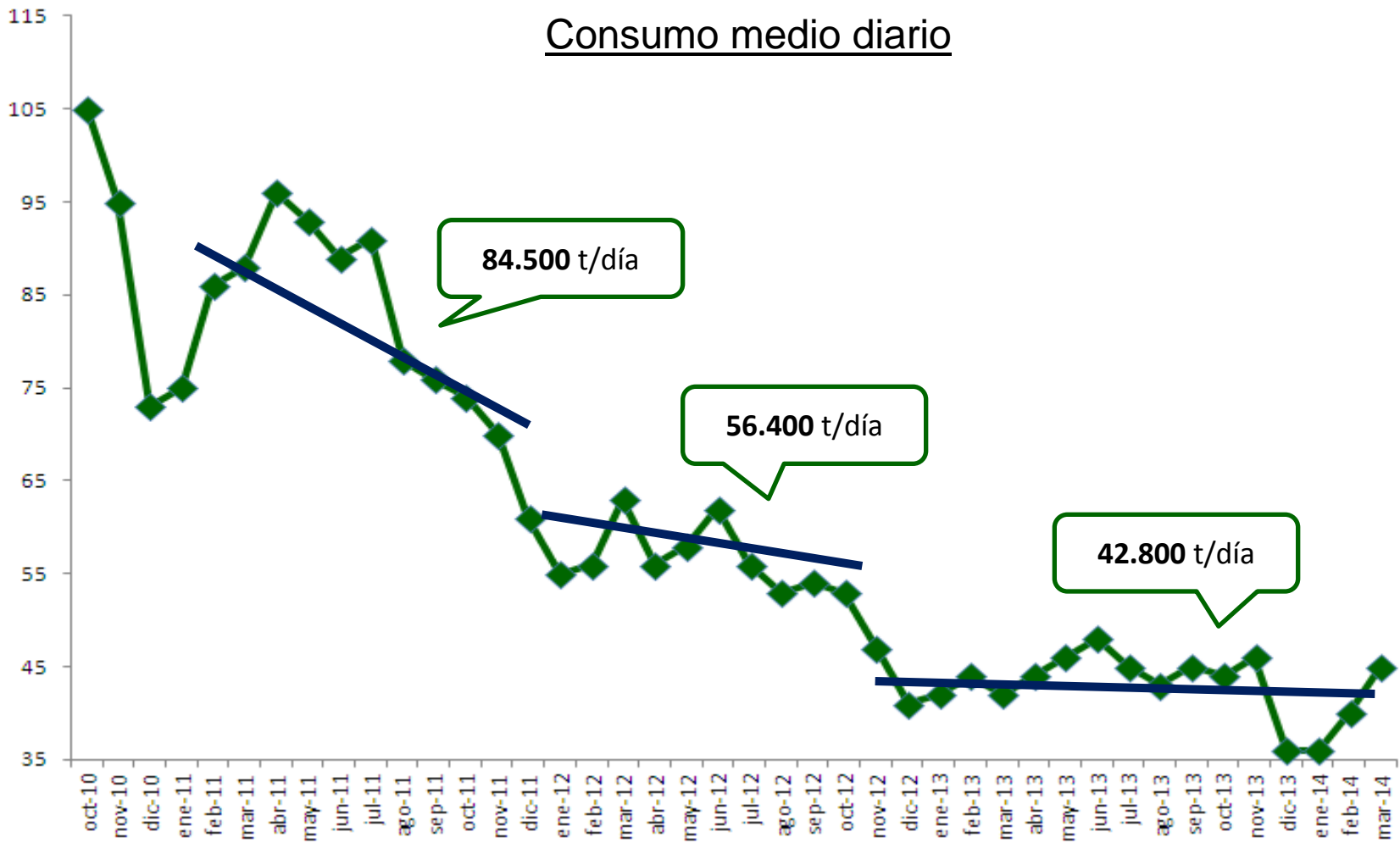
Consumo de cemento (Mt)



Consumo de cemento per cápita (kg/cápita)

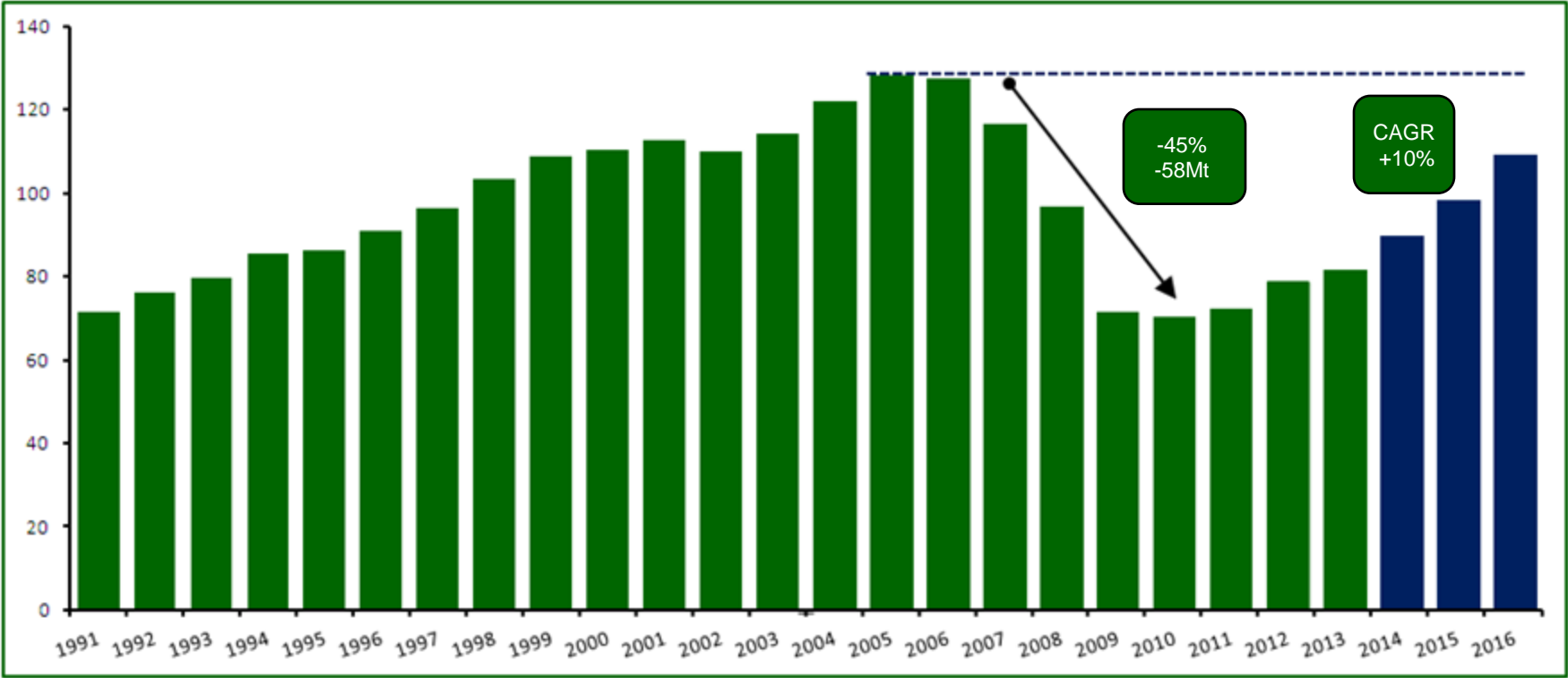


Evolución del consumo de cemento en España



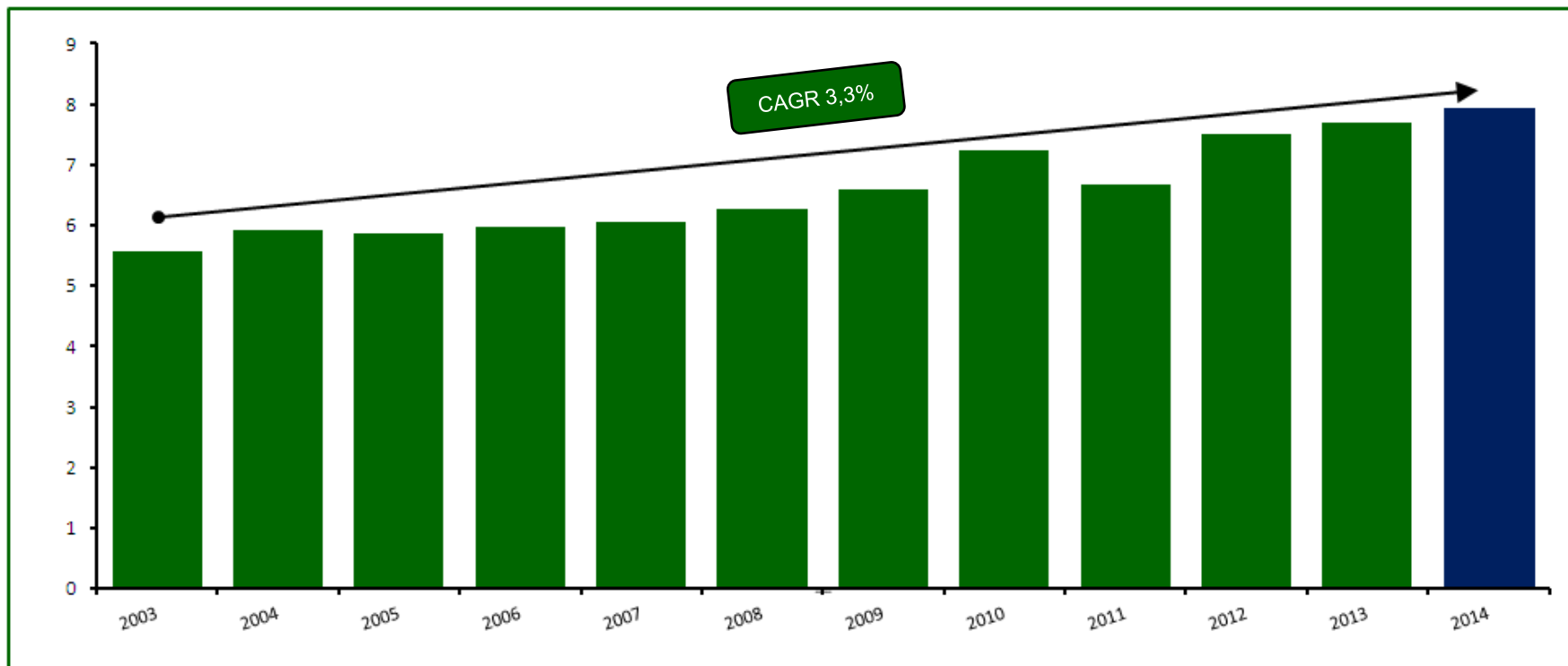
Fuente: Oficemen

Evolución del consumo de cemento y perspectivas en EE.UU.



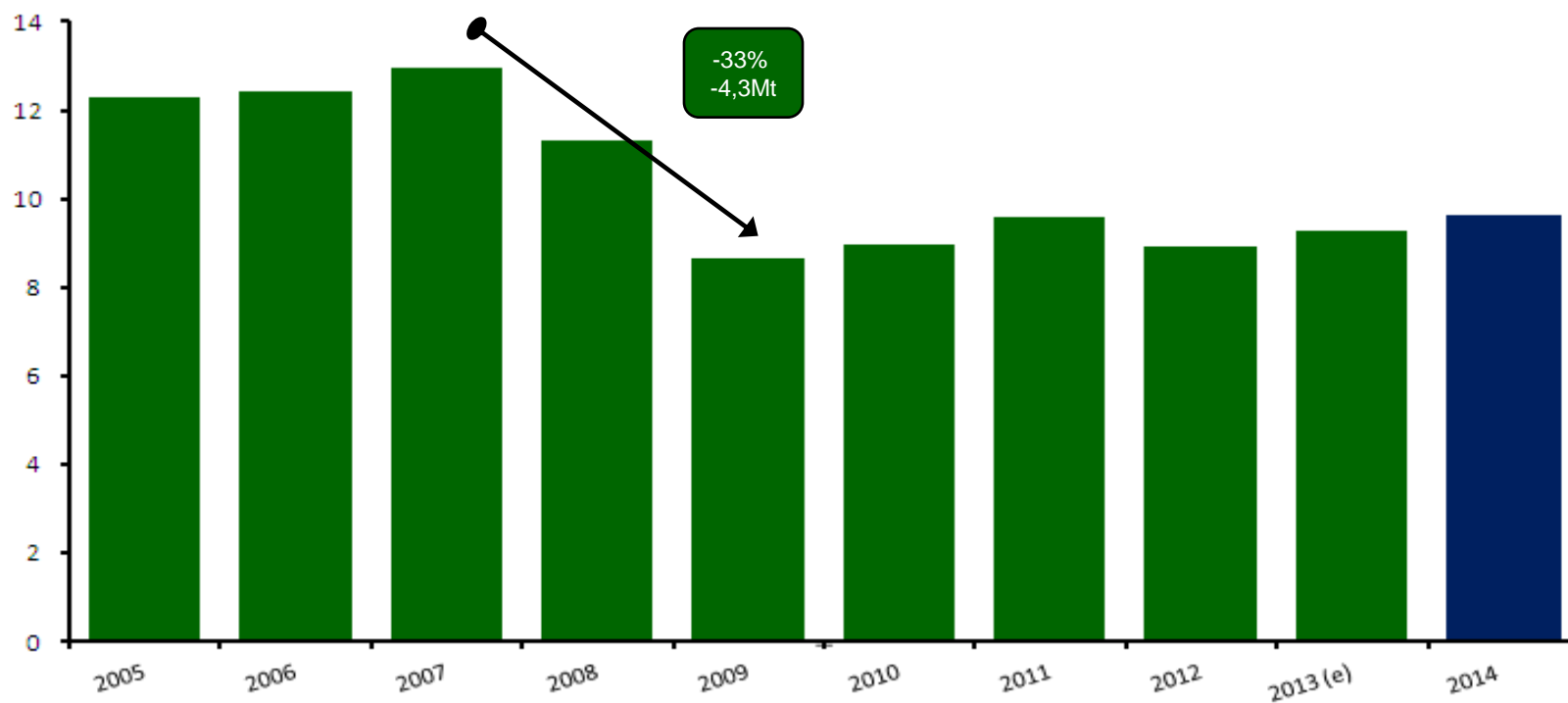
Fuente: PCA - Portland Cement Association

Evolución del consumo de cemento y perspectivas en Túnez



Fuente: Chambre de National de Producteurs de Ciment

Evolución del consumo de cemento y perspectivas en Reino Unido




Fuente: Datos históricos Department for Business, Innovation & Skills. Proyecciones: elaboración propia



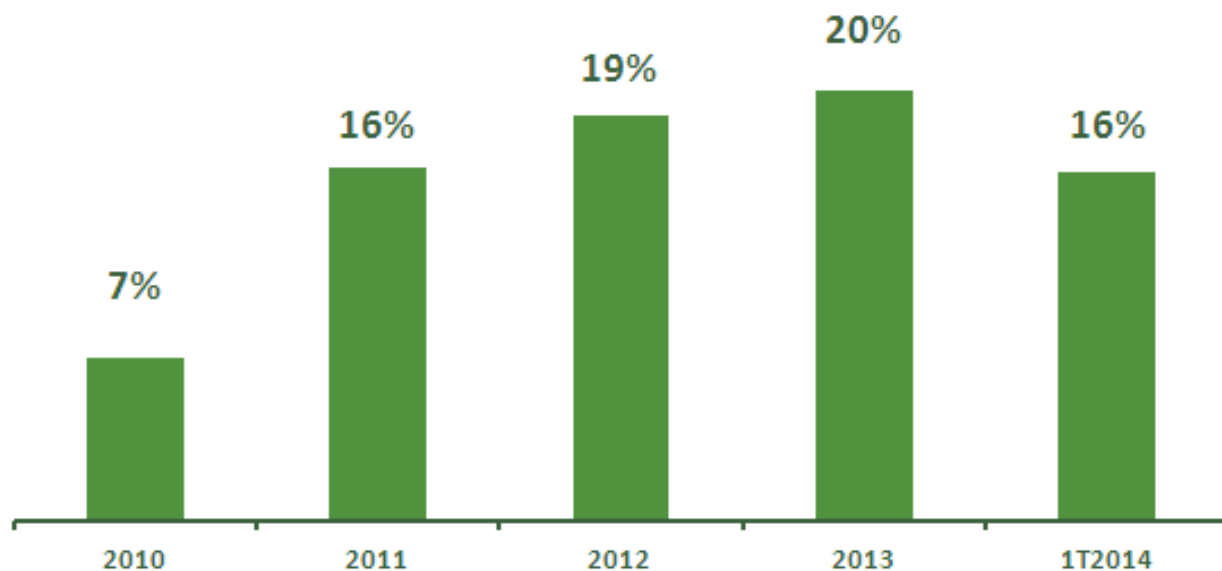
GRUPO
CEMENTOS
PORTLAND
VALDERRIVAS

Energía e I+D+I



Energía

- La sustitución térmica por combustibles alternativos en el Grupo ha alcanzado el 16% en los datos acumulados del 2014, dato inferior al conseguido en 2013 del 20%, aunque se espera que en los próximos meses se mejore dicho ratio y se pueda llegar a superar el ratio de 2013.



I+D+i

- Durante el primer trimestre del 2014 se ha finalizado de forma exitosa cuatro proyectos de investigación; CEMESFERAS, HORMIGONES POROSOS, ESCOMBRERAS Y MICROCEMENTOS.
- Otros seis proyectos; NANOMICRO, CEMESMER, IISIS, BALLAST, MERLIN y MAVIT mantienen la planificación de los trabajos de investigación durante todo el año.
- Además continúan las negociaciones con una Sociedad Tecnológica para la comercialización/cesión de los derechos industriales de los nuevos productos de última generación en los lugares donde el Grupo no tiene red comercial.
- Finalmente destacar la aprobación de una nueva patente por la Oficina Española de Patentes y Marcas en este trimestre, ampliando nuestra cartera de patentes concedidas a tres, y dos en fase de aprobación.



GRUPO
CEMENTOS
PORTLAND
VALDERRIVAS

Capitalización del préstamo subordinado



Capitalización del préstamo subordinado de FCC

- El Grupo aprobó en su Junta General de Accionistas del 2014, celebrado ayer 29 de abril, la capitalización del préstamo subordinado de FCC. El importe del préstamo más sus intereses es de 111 millones de euros
- Se adjunta balance proforma tras la ampliación:

	Balance a 31/3	Balance Proforma	% var
Activos no corrientes	2.101	2.101	
Activos corrientes	283	283	
Total activo	2.385	2.385	
Patrimonio neto	534	645	21%
Pasivo no corriente	731	731	
Pasivo corriente	1.120	1.009	-10%
Total pasivo	2.385	2.385	

- El ratio deuda financiera neta / fondos propios mejora un 8% desde 2,70 a 2,50

AVISO LEGAL:

EXONERACIÓN DE RESPONSABILIDAD

Este documento ha sido elaborado por Cementos Portland Valderrivas, S.A. (la “Compañía”), únicamente para su uso durante la presentación de resultados correspondientes a los resultados del primer trimestre del 2014. La información y cualesquiera de las opciones y afirmaciones contenidas en este documento no han sido verificadas por terceros independientes y, por lo tanto, ni implícita ni explícitamente se otorga garantía alguna sobre la imparcialidad, precisión, plenitud o corrección de la información o de las opiniones y afirmaciones que en él se expresan.

Ni la Compañía ni ninguno de sus asesores o representantes asumen responsabilidad de ningún tipo, ya sea por negligencia o por cualquier otro concepto, respecto de los daños o pérdidas derivadas de cualquier uso de este documento o de sus contenidos.

El presente documento no constituye una oferta o invitación para adquirir o suscribir acciones, de acuerdo con lo previsto en la Ley 24/ 1988, de 28 de julio, del Mercado de Valores, en el Real Decreto - Ley 5/ 2005, de 11 de marzo, y/o en el Real Decreto 1310/ 2005, de 4 de noviembre, y su normativa de desarrollo.

Además, este documento no constituye una oferta de compra, de venta o de canje ni una solicitud de una oferta de compra, de venta o de canje de títulos valores, ni una solicitud de voto alguno o aprobación en ninguna otra jurisdicción.

Ni este documento ni ninguna parte del mismo constituyen un documento de naturaleza contractual, ni podrá ser utilizado para integrar o interpretar ningún contrato o cualquier otro tipo de compromiso.

AFIRMACIONES O DECLARACIONES CON PROYECCIÓN DE FUTURO

Esta comunicación contiene información y afirmaciones o declaraciones con proyecciones de futuro sobre Cementos Portland Valderrivas, S.A. Tales declaraciones incluyen proyecciones y estimaciones financieras con sus presunciones subyacentes, declaraciones relativas a planes, objetivos, y expectativas en relación a operaciones futuras, inversiones, sinergias, productos y servicios, y declaraciones sobre resultados futuros. Las declaraciones con proyecciones de futuro no constituyen hechos históricos y se identifican generalmente por el uso de términos como “espera,” “anticipa,” “cree,” “pretende,” “estima” y expresiones similares.

En este sentido, si bien Cementos Portland Valderrivas, S.A. considera que las expectativas recogidas en tales afirmaciones son razonables, se advierte a los inversores y titulares de las acciones de Cementos Portland Valderrivas, S.A. de que la información y las afirmaciones con proyecciones de futuro están sometidas a riesgos e incertidumbres, muchos de los cuales son difíciles de prever y están, de manera general, fuera del control de Cementos Portland Valderrivas, S.A., riesgos que podrían provocar que los resultados y desarrollos reales difieran significativamente de aquellos expresados, implícitos o proyectados en la información y afirmaciones con proyecciones de futuro. Entre tales riesgos e incertidumbres están aquellos identificados en los documentos enviados por Cementos Portland Valderrivas, S.A. a la Comisión Nacional del Mercado de Valores y que son accesibles al público.

Las afirmaciones o declaraciones con proyecciones de futuro no constituyen garantía alguna de resultados futuros y no han sido revisadas por los auditores de Cementos Portland Valderrivas, S.A. Se recomienda no tomar decisiones sobre la base de afirmaciones o declaraciones con proyecciones de futuro que se refieren exclusivamente a la fecha en la que se manifestaron. La totalidad de las declaraciones o afirmaciones de futuro reflejadas a continuación emitidas por Cementos Portland Valderrivas, S.A. o cualquiera de sus Consejeros, directivos, empleados o representantes quedan sujetas, expresamente, a las advertencias realizadas. Las afirmaciones o declaraciones con proyecciones de futuro incluidas en este documento están basadas en la información disponible a la fecha de la presente comunicación. Salvo en la medida en que lo requiera la ley aplicable, Cementos Portland Valderrivas, S.A. no asume obligación alguna, aún cuando se publiquen nuevos datos o se produzcan nuevos hechos, de actualizar públicamente sus afirmaciones o revisar la información con proyecciones de futuro.



GRUPO
CEMENTOS
PORTLAND
VALDERRIVAS

Presentación de Resultados

Primer Trimestre Año 2014