

DOCUMENTO DE DATOS FUNDAMENTALES DEL PRODUCTO

Este documento le proporciona información fundamental que debe conocer sobre este producto. No se trata de material comercial. Es una información exigida por ley para ayudarle a comprender la naturaleza, los riesgos, los costes y beneficios y pérdidas potenciales de este producto y para ayudarle a compararlo con otros productos.

MUTUAFONDO NUEVA ECONOMÍA, FI CLASE A

Información general

Producto:	MUTUAFONDO NUEVA ECONOMÍA, FI CLASE A	ISIN:	ES0164746002
Entidad:	MUTUACTIVOS, S.A.U., S.G.I.I.C.	Grupo:	MUTUA MADRILEÑA
Dirección web:	www.mutuactivos.com	Regulador:	Comisión Nacional del Mercado de Valores
Fecha documento:	19 de febrero de 2024	Para más información, llame al:	900 555 559

¿Qué es este producto?

Tipo de Producto:

Este fondo cumple con la Directiva 2009/65/CE (UCITS). Es un fondo de fondos perteneciente a la categoría Renta Variable Internacional. Se trata de un fondo de gestión activa. Eso significa que la sociedad gestora en base a sus análisis ajusta la composición de la cartera de inversión con el objetivo de maximizar la rentabilidad, intentando obtener una rentabilidad superior a la de mercado.

Esta participación es de acumulación, es decir, los rendimientos obtenidos son reinvertidos.

En el siguiente enlace puede encontrar más información sobre el fondo en castellano y de forma gratuita (Folleto, Informe Anual, Precios, etc.):

<https://www.mutua.es/segueros-ahorro-inversion/catalogo-fondos/>

El depositario de este fondo es BNP PARIBAS S. A., SUCURSAL EN ESPAÑA.

Plazo:

Este fondo puede no ser adecuado para inversores que prevean retirar su dinero en un plazo inferior a 5 años.

Objetivos de Inversión:

Tratar de obtener una rentabilidad acorde con los activos en que se invierte. El fondo no se gestiona en referencia a ningún índice siendo un fondo activo.

Política de Inversión:


- El fondo buscará oportunidades de inversión a medio y largo plazo en compañías que se benefician de tendencias innovadoras basadas en ideas cuya combinación se percibe como más interesantes por su carácter disruptivo a nivel social, político, económico o tecnológico. Se tratará de capitalizar las mega tendencias, entre otras serían: disrupción tecnológica, bienestar social, cambios en los hábitos de consumo, impacto del cambio climático, energías alternativas y las repercusiones económicas derivadas de la demografía. Se invierte entre un 50%-100% del patrimonio en IIC financieras que sean activo apto, armonizadas o no, pertenecientes o no al grupo de la Gestora.
- Se invertirá directa o indirectamente a través de IIC, 75-100% de la exposición total en renta variable, sin determinación en cuanto a capitalización bursátil (lo que puede influir negativamente en la liquidez del fondo), divisas, sectores o países (incluidos emergentes). El resto de la exposición será invertida, directa o indirectamente, en renta fija (incluyendo depósitos e instrumentos del mercado monetario cotizados o no, líquidos), sin determinación respecto a los emisores (público/privado), países (aunque invertirá principalmente en países OCDE, también en países emergentes, sin limitación), divisas, ni en cuanto a la duración de la cartera. Los activos tendrán, al menos, mediana calidad crediticia (mínimo BBB-) o si es inferior, el rating del Reino de España. La exposición a riesgo divisa será 0%-100%.
- Se podrá invertir más del 35% del patrimonio en valores emitidos o avalados por un Estado de la UE, una Comunidad Autónoma, una Entidad Local, los Organismos Internacionales de los que España sea miembro y Estados con solvencia no inferior a la de España. La IIC diversifica las inversiones en los activos mencionados anteriormente en, al menos, seis emisiones diferentes. La inversión en valores de una misma emisión no supera el 30% del activo de la IIC.
- Se podrá operar con derivados negociados en mercados organizados de derivados con la finalidad de cobertura y de inversión y no negociados en mercados organizados de derivados con la finalidad de cobertura y de inversión. Esta operativa comporta riesgos por la posibilidad de que la cobertura no sea perfecta, por el apalancamiento que conllevan y por la inexistencia de una cámara de compensación. El grado máximo de exposición al riesgo de mercado a través de instrumentos financieros derivados es el importe del patrimonio neto.
- Se podrá invertir hasta un máximo conjunto del 10% del patrimonio en activos que podrían introducir un mayor riesgo que el resto de las inversiones como consecuencia de sus características, entre otras, de liquidez, tipo de emisor o grado de protección al inversor. En concreto se podrá invertir en: - Acciones y activos de renta fija, admitidos a negociación en cualquier mercado o sistema de negociación, que no tengan características similares a los mercados oficiales españoles o no estén sometidos a regulación o dispongan de otros mecanismos que garanticen su liquidez al menos con la misma frecuencia con la que la IIC inversora atienda los reembolsos de sus acciones o participaciones. - Acciones y participaciones de entidades de capital riesgo reguladas, siempre que sean transmisibles, españolas o extranjeras similares, pertenecientes o no al grupo de la Gestora.

Inversor minorista al que va dirigido:

- Cualquier inversor con capacidad de soportar pérdidas en relación con los riesgos del fondo y cuyo horizonte de inversión este alineado con el plazo indicativo de inversión del fondo.
- El inversor debe ser capaz de asumir pérdidas, dado que sus derechos económicos dependen del valor de los activos subyacentes, expuestos a las fluctuaciones de los mercados financieros.

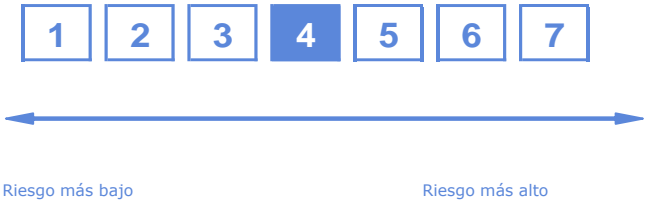
¿Qué riesgos corro y qué podría obtener a cambio?

Indicador de riesgo



El indicador de riesgos presupone que usted mantendrá el producto durante 5 años. El riesgo real puede variar considerablemente en caso de salida anticipada, por lo que es posible que recupere menos dinero.

El indicador resumido de riesgo es una guía del nivel de riesgo de este producto en comparación con otros productos. Muestra las probabilidades de que el producto pierda dinero debido a la evolución de los mercados o porque no podamos pagarle.



Hemos clasificado este producto en la clase de riesgo [4] en una escala de 7, en la que 4 significa «un riesgo medio». Esta evaluación califica la posibilidad de sufrir pérdidas en rentabilidades futuras como «media» y la probabilidad de que una mala coyuntura de mercado influya en la capacidad de pagarle como «posible».

Los riesgos a los que está expuesto el tomador son de tipo de interés y crédito, es decir, las inversiones subyacentes del producto podrán verse afectadas en su valoración por variaciones de tipo de interés y movimientos en la prima de riesgo de los emisores de los activos en cartera.

Este producto no incluye protección alguna contra la evolución futura del mercado, por lo que podría perder una parte o la totalidad de su inversión.

El producto puede tener exposición al riesgo de divisa.

La inversión en renta fija de baja calidad crediticia o en renta variable de baja capitalización puede influir negativamente en la liquidez del fondo.

Este indicador resumido de riesgo no tiene en cuenta el eventual riesgo de sostenibilidad del producto.

Escenarios de rentabilidad

Lo que obtenga de este producto dependerá de la evolución futura del mercado, la cual es incierta y no puede predecirse con exactitud.

Los escenarios desfavorable, moderado y favorable que se muestran son ilustraciones basadas en la rentabilidad más baja, media y más alta del producto durante los últimos 10 años. Los mercados podrían evolucionar de manera muy distinta en el futuro.

Periodo de mantenimiento recomendado:	5 años		
Inversión:	€10.000	En caso de salida después de 1 año	En caso de salida después de 5 años
Escenarios			

Mínimo: No hay una rentabilidad mínima garantizada. Podría perder una parte o la totalidad de su inversión.

Tensión	Lo que podría recibir tras los costes	€2.950	€3.470
	Rendimiento medio cada año	-70,51%	-19,09%
Desfavorable	Lo que podría recibir tras los costes	€8.020	€7.920
	Rendimiento medio cada año	-19,80%	-4,56%
Moderado	Lo que podría recibir tras los costes	€10.550	€13.930
	Rendimiento medio cada año	5,46%	6,85%
Favorable	Lo que podría recibir tras los costes	€13.900	€16.750
	Rendimiento medio cada año	39,03%	10,87%

Las cifras presentadas incluyen todos los costes del producto propiamente dicho, pero es posible que no incluyan todos los costes que usted deba pagar a su asesor o distribuidor. Las cifras no tienen en cuenta su situación fiscal personal, que también puede influir en la cantidad que reciba.

El escenario de tensión muestra lo que usted podría recibir en circunstancias extremas de los mercados.

La rentabilidad a periodo de mantenimiento en el escenario desfavorable se produjo en el periodo: 31/12/2021 - 31/10/2023. La rentabilidad a periodo de mantenimiento en el escenario moderado se produjo en el periodo: 31/08/2015 - 31/08/2020 a partir del benchmark compuesto por: MSDEWIN Index. La rentabilidad a periodo de mantenimiento en el escenario favorable se produjo en el periodo: 31/10/2016 - 29/10/2021 a partir del benchmark compuesto por: MSDEWIN Index.

¿Qué pasa si MUTUACTIVOS SAU SGIC no puede pagar?

Al tratarse de una institución de inversión colectiva, la situación de insolvencia de MUTUACTIVOS, S.A.U., S.G.I.I.C. no afectaría al patrimonio invertido en el producto. El rendimiento de los activos subyacentes en los que invierta la IIC son los que determinarán la posibilidad de impago de la inversión. No existe un régimen de compensación o garantía que proteja al inversor minorista.

¿Cuáles son los costes?

Costes a lo largo del tiempo

Los cuadros muestran las cantidades que se detraen de su inversión para cubrir diferentes tipos de costes. Estas cantidades dependen de cuánto invierta y durante cuánto tiempo tenga el producto. Las cantidades mostradas son ilustraciones basadas en un ejemplo de importe de inversión y diferentes periodos de inversión posibles. Hemos asumido:

- En el primer año recuperaría la cantidad que invirtió (0% de rendimiento anual). Para los otros periodos de tenencia, hemos asumido que el producto se comporta como se muestra en el escenario moderado.
- Se invierten 10.000 EUR.

Plazo de la inversión	En caso de salida después de 1 año	En caso de salida después de 5 años
Costes Totales	193 €	1.008 €
Impacto del coste anual ^(*)	1,9%	1,9%

(*)Refleja la medida en que los costes reducen su rendimiento cada año a lo largo del periodo de mantenimiento. Por ejemplo, muestra que, en caso de salida al término del periodo de mantenimiento recomendado, el rendimiento medio que se prevé que obtendrá cada año será del 8,76% antes de deducir los costes y del 6,85% después de deducir los costes.

Composición de los costes

		Incidencia anual de los costes en caso de después de 1 año
Costes únicos a la entrada o salida		
Costes de entrada	No hay comisión de entrada para este producto.	0 €
Costes de salida	No hay comisión de salida para este producto.	0 €
Costes recurrentes cargados cada año		
Comisiones de gestión y otros costes administrativos o de funcionamiento	1,52% del valor de su inversión por año. Esto es una estimación basada en los costes reales del año pasado. Se incluyen la comisión por gestión, costes de depositaria y otros costes operativos, como por ejemplo gastos de auditoría.	153 €
Costes de operación	0,00% del valor de su inversión por año. Esto es una estimación de los costes en los que se incurre al comprar y vender los activos subyacentes de este producto. La cuantía real variará en función del volumen de compras y ventas.	0 €
Costes accesorios cargados en circunstancias específicas		
Comisiones sobre resultados (y participación en cuenta)	La comisión sobre resultados es de 6,00% sobre rendimientos. La comisión estimada es de 0,39%.	40 €

¿Cuánto tiempo debo mantener la inversión y puedo retirar dinero de manera anticipada?

Período de mantenimiento recomendado: 5 años

El partícipe podrá suscribir y reembolsar sus participaciones con una frecuencia diaria. Se entenderá realizada la solicitud de suscripción en el momento en que su importe tome valor en la cuenta del fondo. Las órdenes cursadas por el partícipe a partir de las 15:00 horas o en un día inhábil se tramitarán junto con las realizadas al día siguiente hábil. A estos efectos, se entiende por día hábil todos los días de lunes a viernes, excepto festivos en todo el territorio nacional.

No existe comisión por reembolso.

¿Cómo puedo reclamar?

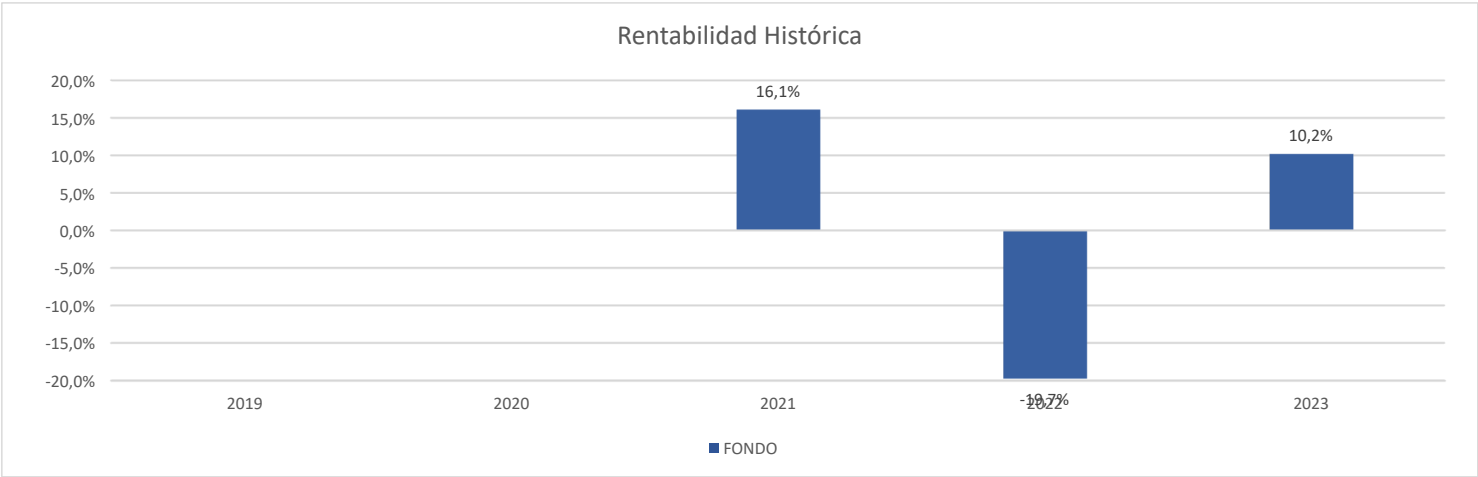
Para reclamar puede hacerlo directamente ante Mutuactivos por teléfono llamando al 900 555 559, por correo electrónico al email info@mutuactivos.com o por correo postal a la dirección Paseo de la Castellana, 33 28046 Madrid, a la atención de Mutuactivos, S.A.U., S.G.I.I.C. Si la respuesta proporcionada no resulta de su conformidad, usted tiene la posibilidad de dirigirse al Departamento de Atención al Mutualista, al Asegurado y al Cliente, por escrito, a la misma dirección de correo postal, al fax 91-5922666 o al email asinf@mutua.es. Este Departamento procederá a remitir una resolución en el plazo de un mes. En caso de que persista su disconformidad, podrá acudir al Defensor del Mutualista, del Asegurado y del Cliente por escrito a la misma dirección de correo postal o el email defensor@mutua.es, o directamente al Servicio de Reclamaciones de la Comisión Nacional del Mercado de Valores, Calle Edison, 4 28006 Madrid (página web www.cnmv.es).

Otros datos de interés

El folleto y el reglamento de gestión del Fondo se pueden encontrar en la página de la CNMV. En la siguiente página WEB encontraremos los escenarios de cada fondo: https://www.mutua.es/mactivos/recursos/pdf/fondos-inversion/publico/Escenarios_A54.pdf

Rentabilidad histórica

Este diagrama muestra la rentabilidad del fondo como pérdida o ganancia porcentual anual durante los últimos 5 años.



De la rentabilidad que se presenta se han deducido los gastos corrientes. Se excluyen del cálculo todos los gastos de entrada y salida en su caso.

La rentabilidad histórica no es un indicador fiable de la rentabilidad futura. Los mercados podrían evolucionar de manera muy distinta en el futuro. Puede ayudarle a evaluar cómo se ha gestionado el fondo en el pasado.

Fecha de constitución del fondo: 02/07/2020

Datos calculados en euros.