

GVC GAESCO SOSTENIBLE ISR, FI

Nº Registro CNMV: 4826

Informe Trimestral del Tercer Trimestre 2025

Gestora: GVC GAESCO GESTIÓN, SGIIC, S.A. **Depositario:** BNP PARIBAS S.A., SUCURSAL EN ESPAÑA

Auditor: PRICEWATERHOUSECOOPERS AUDITORES, S.L.

Grupo Gestora: GVC GAESCO **Grupo Depositario:** BANQUE NATIONALE DE PARIS, S.A. **Rating**

Depositario: A+

El presente informe, junto con los últimos informes periódicos, se encuentran disponibles por medios telemáticos en <https://fondos.gvcgaesco.es/>.

La Entidad Gestora atenderá las consultas de los clientes, relacionadas con las IIC gestionadas en:

Dirección

C/ Doctor Ferran 3-5 Planta 1 08034 Barcelona

Correo Electrónico

info@gvcgaesco.es

Asimismo cuenta con un departamento o servicio de atención al cliente encargado de resolver las quejas y reclamaciones. La CNMV también pone a su disposición la Oficina de Atención al Inversor (902 149 200, e-mail: inversores@cnmv.es).

INFORMACIÓN FONDO

Fecha de registro: 14/11/2014

1. Política de inversión y divisa de denominación

Categoría

Tipo de fondo:

Otros

Vocación inversora: Renta Variable Mixta Internacional

Perfil de Riesgo: 3

Descripción general

Política de inversión: GVC Gaesco Sostenible ISR, FI es un fondo ético. Este Fondo promueve características medioambientales o sociales (art. 8 Reglamento (UE) 2019/2088). En la cartera se aplicarán criterios de Inversión Socialmente Responsable, invirtiendo conforme a criterios medioambientales, sociales y de gobierno corporativo, tanto financieros como éticos (Art. 8 Reglamento (UE) 2019/2088), que se detallan en el Folleto completo. La mayoría de los activos en los que se invierte cumplirán dichos criterios. La exposición a la renta variable será como máximo del 50% en activos de alta, media o baja capitalización. No hay límite a la exposición a la renta fija pública o privada, ni a su calificación crediticia, principalmente de media y alta, con una duración media inferior a 5 años. Se podrá invertir hasta un 50% en IIC financieras que sean activo apto y que cumplan con los criterios de Inversión Socialmente Responsable y sin límite definido, en depósitos, en entidades de crédito y en instrumentos del mercado monetario no negociados que sean líquidos. El objetivo de gestión es batir a la inflación subyacente de la zona euro, calculada por el Eurostat, más un 3% anual. La gestión toma como referencia la rentabilidad del índice MSCI Europe High Dividend Yield Index, para la renta variable y Barclays Euro Aggregate Bond Index, para la renta fija.

Operativa en instrumentos derivados

La metodología aplicada para calcular la exposición total al riesgo de mercado es el método del compromiso

Una información más detallada sobre la política de inversión del Fondo se puede encontrar en su folleto informativo.

Divisa de denominación EUR

2. Datos económicos

	Periodo actual	Periodo anterior	2025	2024
Índice de rotación de la cartera	0,11	0,17	0,45	0,00
Rentabilidad media de la liquidez (% anualizado)	1,61	2,32	1,31	0,00

Nota: El periodo se refiere al trimestre o semestre, según sea el caso. En el caso de IIC cuyo valor liquidativo no se determine diariamente, éste dato y el de patrimonio se refieren a los últimos disponibles

2.1.a) Datos generales.

Cuando no exista información disponible las correspondientes celdas aparecerán en blanco

CLASE	Nº de participaciones		Nº de partícipes		Divisa	Beneficios brutos distribuidos por participación		Inversión mínima	Distribuye dividendos
	Periodo actual	Periodo anterior	Periodo actual	Periodo anterior		Periodo actual	Periodo anterior		
CLASE A	265.602,52	265.446,12	1.191,00	1.184,00	EUR	0,00	0,00		NO
CLASE R	67.985,98	69.944,61	19,00	20,00	EUR	0,00	2,09	50.000,00 Euros	SI

Patrimonio (en miles)

CLASE	Divisa	Al final del periodo	Diciembre 2024	Diciembre 2023	Diciembre 2022
CLASE A	EUR	47.970	46.884	44.169	50.073
CLASE R	EUR	9.522	9.763	9.136	8.692

Valor liquidativo de la participación (*)

CLASE	Divisa	Al final del periodo	Diciembre 2024	Diciembre 2023	Diciembre 2022
CLASE A	EUR	180,6072	177,3284	162,8861	146,8488
CLASE R	EUR	140,0649	139,6285	132,0201	122,4027

(*)El valor liquidativo y, por tanto, su rentabilidad no recogen el efecto derivado del cargo individual al partícipe de la comisión de gestión sobre resultados:

Comisiones aplicadas en el período, sobre patrimonio medio

CLASE	Sist. Imputac.	Comisión de gestión							Comisión de depositario		
		% efectivamente cobrado						Base de cálculo	% efectivamente cobrado		Base de cálculo
		Periodo			Acumulada				Periodo	Acumulada	
		s/patrimonio	s/resultados	Total	s/patrimonio	s/resultados	Total				
CLASE A	al fondo	0,15		0,15	0,43		0,43	patrimonio	0,02	0,05	Patrimonio
CLASE R	al fondo	0,15		0,15	0,45		0,45	patrimonio	0,02	0,03	Patrimonio

2.2 Comportamiento

Cuando no exista información disponible las correspondientes celdas aparecerán en blanco

A) Individual CLASE A .Divisa EUR

Rentabilidad (% sin anualizar)	Acumulado 2025	Trimestral				Anual			
		Último trim (0)	Trim-1	Trim-2	Trim-3	2024	2023	2022	2020
Rentabilidad IIC	1,85	1,15	0,04	0,65	-0,48	8,87	10,92	-6,13	5,95

Rentabilidades extremas (i)	Trimestre actual		Último año		Últimos 3 años	
	%	Fecha	%	Fecha	%	Fecha
Rentabilidad mínima (%)	-1,23	01-08-2025	-2,28	04-04-2025	-1,92	16-06-2022
Rentabilidad máxima (%)	0,94	29-07-2025	1,38	12-05-2025	1,72	29-04-2024

(i) Sólo se informa para las clases con una antigüedad mínima del periodo solicitado y siempre que no se haya modificado su vocación inversora

Se refiere a las rentabilidades máximas y mínimas entre dos valores liquidativos consecutivos.

La periodicidad de cálculo del valor liquidativo es *diaria*

Recuerde que rentabilidades pasadas no presuponen rentabilidades futuras. Sólo se informa si se ha mantenido una política de inversión homogénea en el período.

Medidas de riesgo (%)	Acumulado 2025	Trimestral				Anual			
		Último trim (0)	Trim-1	Trim-2	Trim-3	2024	2023	2022	2020
Volatilidad(ii) de:									
Valor liquidativo	7,38	5,69	9,83	5,96	4,77	5,55	5,72	8,91	14,36
Ibex-35	18,29	12,82	23,89	16,94		18,67	13,93		
Letra Tesoro 1 año	0,12	0,08	0,17	0,09	0,10	0,12	0,13	0,09	0,02
BENCHMARK SOSTENIBLE	5,09	3,81	6,62	4,55	4,18	4,75	6,06	8,18	8,99
VaR histórico del valor liquidativo(iii)	4,58	4,58	4,56	4,59	5,39	5,39	5,45	5,55	4,72

(ii) Volatilidad histórica: Indica el riesgo de un valor en un periodo, a mayor volatilidad mayor riesgo. A modo comparativo se ofrece la volatilidad de distintas referencias. Sólo se informa de la volatilidad para los períodos con política de inversión homogénea.

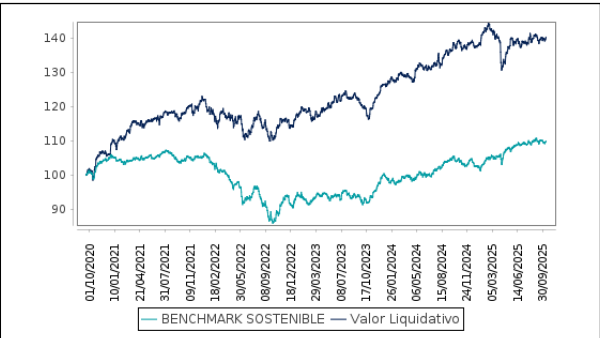
(iii) VaR histórico del valor liquidativo: Indica lo máximo que se puede perder, con un nivel de confianza del 99%, en el plazo de 1 mes, si se repitiese el comportamiento de la IIC de los últimos 5 años. El dato es a finales del periodo de referencia.

Gastos (% s/ patrimonio medio)	Acumulado 2025	Trimestral				Anual			
		Último trim (0)	Trim-1	Trim-2	Trim-3	2024	2023	2022	2020
Ratio total de gastos (iv)	0,49	0,16	0,17	0,16	0,64	0,64	0,00	0,00	0,00

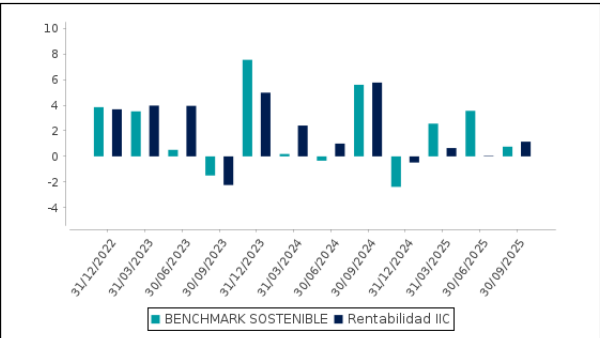
(iv) Incluye los gastos directos soportados en el periodo de referencia: comisión de gestión sobre patrimonio, comisión de depositario, auditoría, servicios bancarios (salvo gastos de financiación), y resto de gastos de gestión corriente , en términos de porcentaje sobre patrimonio medio del periodo. En el caso de fondos/compartimentos que invierten más de un 10% de su patrimonio en otras IIC este ratio incluye, de forma adicional al anterior, los gastos soportados indirectamente, derivados de esas inversiones, que incluyen las comisiones de suscripción y reembolso. Este ratio no incluye la comisión de gestión sobre resultados ni los costes de transacción por la compraventa de valores.

En el caso de inversiones en IIC que no calculan su ratio de gastos, éste se ha estimado para incorporarlo en el ratio de gastos.

Evolución del valor liquidativo últimos 5 años



Rentabilidad trimestral de los últimos 3 años



A) Individual CLASE R .Divisa EUR

Rentabilidad (% sin anualizar)	Acumulado 2025	Trimestral				Anual			
		Último trim (0)	Trim-1	Trim-2	Trim-3	2024	2023	2022	2020
Rentabilidad IIC	0,31	1,15	-1,46	0,64	-1,88	5,76	7,86	-9,53	3,63

Rentabilidades extremas (i)	Trimestre actual		Último año		Últimos 3 años	
	%	Fecha	%	Fecha	%	Fecha
Rentabilidad mínima (%)	-1,23	01-08-2025	-2,28	04-04-2025	-2,16	30-06-2022
Rentabilidad máxima (%)	0,94	29-07-2025	1,38	12-05-2025	1,72	29-04-2024

(i) Sólo se informa para las clases con una antigüedad mínima del periodo solicitado y siempre que no se haya modificado su vocación inversora

Se refiere a las rentabilidades máximas y mínimas entre dos valores liquidativos consecutivos.

La periodicidad de cálculo del valor liquidativo es *diaria*

Recuerde que rentabilidades pasadas no presuponen rentabilidades futuras. Sólo se informa si se ha mantenido una política de inversión homogénea en el periodo.

Medidas de riesgo (%)	Acumulado 2025	Trimestral				Anual			
		Último trim (0)	Trim-1	Trim-2	Trim-3	2024	2023	2022	2020
Volatilidad(ii) de:									
Valor liquidativo	7,76	6,67	10,42	6,36	5,23	6,01	6,18	9,42	16,11
Ibex-35	18,29	12,82	23,89	16,94		18,67	13,93		
Letra Tesoro 1 año	0,12	0,08	0,17	0,09	0,10	0,12	0,13	0,09	0,02
BENCHMARK SOSTENIBLE	5,09	3,81	6,62	4,55	4,18	4,75	6,06	8,18	8,99
VaR histórico del valor liquidativo(iii)	5,18	5,18	5,17	5,20	6,08	6,08	6,12	6,35	5,49

(ii) Volatilidad histórica: Indica el riesgo de un valor en un periodo, a mayor volatilidad mayor riesgo. A modo comparativo se ofrece la volatilidad de distintas referencias. Sólo se informa de la volatilidad para los periodos con política de inversión homogénea.

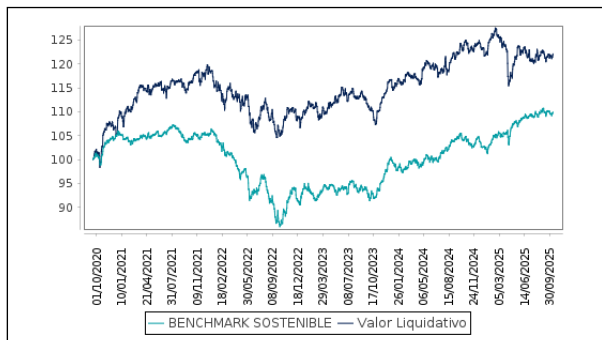
(iii) VaR histórico del valor liquidativo: Indica lo máximo que se puede perder, con un nivel de confianza del 99%, en el plazo de 1 mes, si se repitiese el comportamiento de la IIC de los últimos 5 años. El dato es a finales del periodo de referencia.

Gastos (% s/ patrimonio medio)	Acumulado 2025	Trimestral				Anual			
		Último trim (0)	Trim-1	Trim-2	Trim-3	2024	2023	2022	2020
Ratio total de gastos (iv)	0,50	0,17	0,15	0,17	0,65	0,65	0,00	0,00	0,00

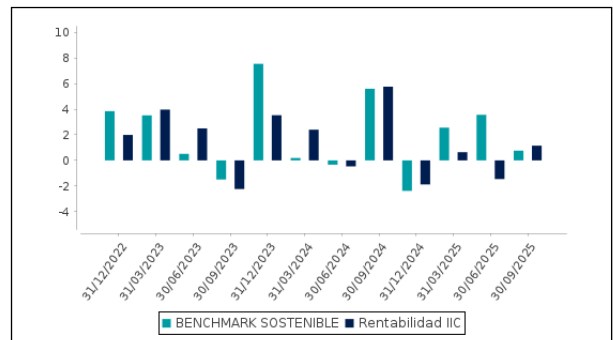
(iv) Incluye los gastos directos soportados en el periodo de referencia: comisión de gestión sobre patrimonio, comisión de depositario, auditoría, servicios bancarios (salvo gastos de financiación), y resto de gastos de gestión corriente, en términos de porcentaje sobre patrimonio medio del periodo. En el caso de fondos/compartimentos que invierten más de un 10% de su patrimonio en otras IIC este ratio incluye, de forma adicional al anterior, los gastos soportados indirectamente, derivados de esas inversiones, que incluyen las comisiones de suscripción y reembolso. Este ratio no incluye la comisión de gestión sobre resultados ni los costes de transacción por la compraventa de valores.

En el caso de inversiones en IIC que no calculan su ratio de gastos, éste se ha estimado para incorporarlo en el ratio de gastos.

Evolución del valor liquidativo últimos 5 años



Rentabilidad trimestral de los últimos 3 años



B) Comparativa

Durante el periodo de referencia, la rentabilidad media en el periodo de referencia de los fondos gestionados por la Sociedad Gestora se presenta en el cuadro adjunto. Los fondos se agrupan según su vocación inversora.

Vocación inversora	Patrimonio gestionado* (miles de euros)	Nº de partícipes*	Rentabilidad Trimestral media**
Renta Fija Euro	54.496	1.348	1
Renta Fija Internacional	147.311	3.143	1
Renta Fija Mixta Euro	53.247	1.204	0
Renta Fija Mixta Internacional	39.449	178	3
Renta Variable Mixta Euro	39.811	85	2
Renta Variable Mixta Internacional	183.553	3.896	4
Renta Variable Euro	102.515	4.344	0
Renta Variable Internacional	329.888	12.253	5
IIC de Gestión Pasiva	0	0	0
Garantizado de Rendimiento Fijo	0	0	0
Garantizado de Rendimiento Variable	0	0	0
De Garantía Parcial	0	0	0
Retorno Absoluto	76.577	2.109	2
Global	216.631	1.934	2
FMM a Corto Plazo de Valor Liquidativo Variable	0	0	0
FMM a Corto Plazo de Valor Liq. Constante de Deuda Pública	0	0	0
FMM a Corto Plazo de Valor Liquidativo de Baja Volatilidad	0	0	0
FMM Estándar de Valor Liquidativo Variable	0	0	0
Renta Fija Euro Corto Plazo	223.120	12.289	0
IIC que Replica un Índice	0	0	0

Vocación inversora	Patrimonio gestionado* (miles de euros)	Nº de partícipes*	Rentabilidad Trimestral media**
IIC con Objetivo Concreto de Rentabilidad No Garantizado	0	0	0
Total fondos	1.466.598	42.783	2,50

*Medias.

**Rentabilidad media ponderada por patrimonio medio de cada FI en el periodo

2.3 Distribución del patrimonio al cierre del período (Importes en miles de EUR)

Distribución del patrimonio	Fin período actual		Fin período anterior	
	Importe	% sobre patrimonio	Importe	% sobre patrimonio
(+) INVERSIONES FINANCIERAS	48.373	84,14	53.270	93,33
* Cartera interior	13.149	22,87	23.510	41,19
* Cartera exterior	35.009	60,89	29.500	51,68
* Intereses de la cartera de inversión	216	0,38	260	0,46
* Inversiones dudosas, morosas o en litigio	0	0,00	0	0,00
(+) LIQUIDEZ (TESORERÍA)	9.073	15,78	3.688	6,46
(+/-) RESTO	46	0,08	121	0,21
TOTAL PATRIMONIO	57.492	100,00 %	57.080	100,00 %

Notas:

El período se refiere al trimestre o semestre, según sea el caso.

Las inversiones financieras se informan a valor e estimado de realización.

2.4 Estado de variación patrimonial

	% sobre patrimonio medio			% variación respecto fin periodo anterior
	Variación del período actual	Variación del periodo anterior	Variación acumulada anual	
PATRIMONIO FIN PERIODO ANTERIOR (miles de EUR)	57.080	57.416	56.648	
± Suscripciones/ reembolsos (neto)	-0,42	-0,34	-0,02	25,91
- Beneficios brutos distribuidos	0,00	-0,26	-0,25	0,00
± Rendimientos netos	1,12	0,00	1,75	-573.154,55
(+) Rendimientos de gestión	1,32	0,26	2,38	-573.091,20
+ Intereses	0,21	0,78	1,07	-72,49
+ Dividendos	0,31	0,71	1,07	-55,20
± Resultados en renta fija (realizadas o no)	0,05	-0,54	-0,32	-110,07
± Resultados en renta variable (realizadas o no)	0,72	-0,69	0,45	-206,31
± Resultados en depósitos (realizadas o no)	0,00	0,00	0,08	0,00
± Resultado en derivados (realizadas o no)	0,00	0,00	0,00	0,00
± Resultado en IIC (realizados o no)	0,05	0,00	0,05	-574.815,65
± Otros resultados	-0,02	0,00	-0,02	2.168,52
± Otros rendimientos	0,00	0,00	0,00	0,00
(-) Gastos repercutidos	-0,20	-0,26	-0,63	-63,35
- Comisión de gestión	-0,15	-0,14	-0,43	2,84
- Comisión de depositario	-0,02	-0,02	-0,05	0,61
- Gastos por servicios exteriores	0,00	0,00	-0,01	1,10
- Otros gastos de gestión corriente	0,00	0,00	0,00	0,47
- Otros gastos repercutidos	-0,03	-0,10	-0,14	-68,37
(+) Ingresos	0,00	0,00	0,00	0,00
+ Comisiones de descuento a favor de la IIC	0,00	0,00	0,00	0,00
+ Comisiones retrocedidas	0,00	0,00	0,00	0,00
+ Otros ingresos	0,00	0,00	0,00	0,00
PATRIMONIO FIN PERIODO ACTUAL (miles de EUR)	57.492	57.080	57.492	

Nota: El período se refiere al trimestre o semestre, según sea el caso.

3. Inversiones financieras

3.1 Inversiones financieras a valor estimado de realización (en miles de EUR) y en porcentaje sobre el patrimonio, al cierre del periodo

Descripción de la inversión y emisor	Periodo actual		Periodo anterior	
	Valor de mercado	%	Valor de mercado	%
TOTAL RENTA FIJA COTIZADA	9.620	16,73	20.079	35,18
TOTAL RENTA FIJA	9.620	16,73	20.079	35,18
TOTAL RV COTIZADA	1.000	1,74	1.000	1,75
TOTAL RENTA VARIABLE	1.000	1,74	1.000	1,75
TOTAL IIC	401	0,70	303	0,53
TOTAL DEPÓSITOS	2.128	3,70	2.128	3,73
TOTAL INVERSIONES FINANCIERAS INTERIOR	13.149	22,87	23.510	41,19
TOTAL RENTA FIJA COTIZADA	5.773	10,04	721	1,26
TOTAL RENTA FIJA NO COTIZADA	0	0,00	1.989	3,48
TOTAL RENTA FIJA	5.773	10,04	2.710	4,75
TOTAL RV COTIZADA	27.207	47,32	26.790	46,93
TOTAL RENTA VARIABLE	27.207	47,32	26.790	46,93
TOTAL IIC	2.028	3,53	0	0,00
TOTAL INVERSIONES FINANCIERAS EXTERIOR	35.009	60,89	29.500	51,68
TOTAL INVERSIONES FINANCIERAS	48.158	83,76	53.011	92,87

Notas: El período se refiere al final del trimestre o semestre, según sea el caso.

Los productos estructurados suponen un 0,00% de la cartera de inversiones financieras del fondo o compartimento.

3.2 Distribución de las inversiones financieras, al cierre del período: Porcentaje respecto al patrimonio total



3.3 Operativa en derivados. Resumen de las posiciones abiertas al cierre del periodo (importes en miles de EUR)

No existen posiciones abiertas en instrumentos financieros derivados al cierre del periodo.

4. Hechos relevantes

	SI	NO
a. Suspensión temporal de suscripciones/reembolsos		X
b. Reanudación de suscripciones/reembolsos		X
c. Reembolso de patrimonio significativo		X
d. Endeudamiento superior al 5% del patrimonio		X
e. Sustitución de la sociedad gestora		X
f. Sustitución de la entidad depositaria		X
g. Cambio de control de la sociedad gestora		X
h. Cambio en elementos esenciales del folleto informativo		X
i. Autorización del proceso de fusión		X
j. Otros hechos relevantes	X	

5. Anexo explicativo de hechos relevantes

Se ha modificado el lugar de publicación del valor liquidativo de los fondos de inversión del Boletín oficial de la Bolsa de Valores de Barcelona, por la página web de la sociedad gestora. Dicha sustitución viene motivada por la discontinuidad del servicio de publicación por parte de BME; si bien la sociedad gestora, desde la constitución de cada IIC, ha venido publicando simultáneamente el valor liquidativo de las IIC gestionadas tanto en su página web como en el boletín oficial de cotización, por lo que dicha modificación no ha afectado el derecho de información a los partícipes de las IIC gestionadas. La sociedad gestora ha adoptado la opción de forma voluntaria de continuar remitiendo a los partícipes la información con periodicidad trimestral como se ha venido realizando hasta la fecha.

6. Operaciones vinculadas y otras informaciones

	SI	NO
a. Partícipes significativos en el patrimonio del fondo (porcentaje superior al 20%)		X
b. Modificaciones de escasa relevancia en el Reglamento		X
c. Gestora y el depositario son del mismo grupo (según artículo 4 de la LMV)		X
d. Se han realizado operaciones de adquisición y venta de valores en los que el depositario ha actuado como vendedor o comprador, respectivamente		X
e. Se han adquirido valores o instrumentos financieros emitidos o avalados por alguna entidad del grupo de la gestora o depositario, o alguno de éstos ha actuado como colocador, asegurador, director o asesor, o se han prestado valores a entidades vinculadas.		X
f. Se han adquirido valores o instrumentos financieros cuya contrapartida ha sido otra una entidad del grupo de la gestora o depositario, u otra IIC gestionada por la misma gestora u otra gestora del grupo.		X
g. Se han percibido ingresos por entidades del grupo de la gestora que tienen como origen comisiones o gastos satisfechos por la IIC.		X
h. Otras informaciones u operaciones vinculadas		X

7. Anexo explicativo sobre operaciones vinculadas y otras informaciones

Anexo: NO APLICA

8. Información y advertencias a instancia de la CNMV

NO APLICA

9. Anexo explicativo del informe periódico

1. SITUACION DE LOS MERCADOS Y EVOLUCIÓN DEL FONDO. a) Visión de la gestora sobre la situación de los mercados. Los mercados de renta variable despidieron un nuevo semestre con rentabilidades positivas a pesar de un contexto de mercado con momentos de tensionamiento tanto por la política comercial estadounidense como de los conflictos geoestratégicos. En Europa las plazas española y alemana lideraron las alzas, en EEUU recuperaron niveles para cerrar junio en zona de máximos históricos y los mercados emergentes registraron su mejor primer semestre desde 2017. Tanto el índice de volatilidad VIX como el precio del barril de crudo registraron puntas de tensión durante el periodo, aunque volvieron de nuevo a niveles previos ante la expectativa de un escenario mejor de lo esperado a nivel de impacto económico. Respecto los Bancos Centrales, el BCE continuó con su política monetaria expansiva apoyado en gran medida por las continuas revisiones a la baja de la inflación, aunque ya avisó Christine Lagarde que podrían estar llegando al final del actual ciclo de bajadas. Contrariamente, la Reserva Federal ha mostrado un tono más conservador a pesar de la desaceleración de la inflación, a la espera de calibrar los impactos que podrían tener en su economía la nueva política comercial de la Administración Trump. Respecto la curva de tipos de más largo plazo, continúan en niveles bajos respecto su media histórica, con el Bund alemán en el 2,61% y el Treasury a 10 años en el 4,23%. En el mercado de divisas, sí que se evidencia un cambio relevante con la debilidad del dólar, ya que su cruce con el euro se apreciaba casi un 14% en lo que llevamos de ejercicio para cerrar el semestre a 1,176 dólares por euro. b) Decisiones generales de inversión adoptadas. Hemos mantenido la exposición a la renta variable cercana a su nivel máximo del 50% durante el semestre. c) Índice de referencia. La IIC se gestiona activamente conforme a sus objetivos y política de inversión, de forma que su gestión no está vinculada ni limitada por ningún índice de referencia, sino que toma como referencia el comportamiento del índice en términos meramente informativos o comparativos. El Tracking error o de sviación efectiva de la IIC con respecto a su índice de referencia ha sido del 6,28% durante el periodo y en los últimos doce meses ha sido del 5,17%. Un tracking error superior al 4% indica una gestión activa. La rentabilidad neta de la IIC en el periodo ha sido del 0,69%. En el mismo periodo el índice de referencia ha obtenido una rentabilidad de 5,24%. d) Evolución del Patrimonio, participantes, rentabilidad y gastos de la IIC. Durante el periodo el patrimonio de la IIC ha registrado una variación positiva del 1,02% y el número de participantes ha registrado una variación positiva de 114 participantes, lo que supone una variación del 10,45%. La rentabilidad neta de la IIC durante el periodo ha sido del 0,69%, con un impacto total de los gastos soportados en el mismo periodo del 0,33%. e) Rendimiento del fondo en comparación con el resto de fondos de la gestora. La IIC ha obtenido una rentabilidad neta en el periodo de un 0,69%, a su vez durante el mismo periodo el conjunto de fondos gestionados por GVC Gaesco Gestión SGIIC, S.A. ha registrado una rentabilidad media durante el periodo del 2,76%. En el cuadro del apartado 2.2.B) del informe se puede consultar el rendimiento medio de los fondos agrupados en función de su vocación gestora. 2. INFORMACION SOBRE LAS INVERSIONES. a) Inversiones concretas realizadas durante el periodo. Durante el semestre hemos adquirido numerosas letras del tesoro de vencimientos distintos. En renta variable hemos comprado ASML Holding y Capgemini y hemos reducido la exposición a empresas como Accenture. b) Operativa de préstamo de valores. La IIC no ha realizado durante el periodo operativa de préstamos de valores. c) Operativa en derivados y adquisición temporal de activos. Durante el periodo el fondo no se han realizado operaciones en instrumentos derivados. La remuneración media obtenida por la liquidez mantenida por la IIC durante el periodo ha sido del 2,3%. d) Otra información sobre inversiones. En cuanto a productos estructurados, activos en litigio o activos que se incluyan en el artículo 48.1j del RIIC, la IIC no posee ninguno. GVC GAESCO SOSTENIBLE ISR CLASE A FI, promueve características medioambientales o sociales (ART. 8 Reglamento (UE) 2019/2088, la puntuación ESG de la cartera a final de periodo era del 3,93 sobre 5. La información sobre las características medioambientales y sociales que promueve el Fondo está disponible en el anexo de Sostenibilidad al Informe Anual. 3. EVOLUCION DEL OBJETIVO CONCRETO DE RENTABILIDAD. N/A 4. RIESGO ASUMIDO POR EL FONDO. La Volatilidad de la IIC en el periodo ha sido del 7,41%. En el mismo periodo el índice de referencia ha registrado una volatilidad del 4,68%. La duración de la cartera de renta fija a final del trimestre era de 8,1 meses. El cálculo de la duración para las emisiones flotantes se ha efectuado asimilando la fecha de vencimiento a la próxima fecha de renovación de intereses. GVC Gaesco Gestión SGIIC analiza la profundidad del mercado de los valores en que invierte la IIC, considerando la negociación habitual y el volumen invertido. En condiciones normales se tardaría 0,51 días en liquidar el 90% de la cartera invertida. 5. EJERCICIO DERECHOS POLITICOS. El ejercicio de los derechos políticos y económicos inherentes a los valores que integran las carteras de las IIC gestionadas por GVC Gaesco Gestión SGIIC se ha hecho, en todo caso, en interés exclusivo de los socios y participantes de las IIC. GVC Gaesco Gestión SGIIC ejerce el derecho de asistencia y voto en las juntas generales que se celebran en Barcelona y Madrid de empresas que están en las carteras de las IIC gestionadas, en especial de aquellas sociedades en las que la posición global de las IIC gestionadas por esta entidad gestora fuera mayor o igual al 1 por 100 de su capital social y tuvieran una antigüedad superior a doce meses. Adicionalmente, la Sociedad Gestora también ejerce el derecho de asistencia y/o voto en aquellos casos en que, no dándose las circunstancias anteriores, el emisor se hubiera considerado relevante o existieran derechos económicos a favor de los inversores, tales como primas de asistencia a juntas. En concreto durante el año se ha votado en las Juntas de: MICISO REAL STAT E., en todas ellas el sentido del voto ha sido a favor de todas las propuestas del orden del día. 6.

INFORMACION Y ADVERTENCIAS CNMV. N/A 7. ENTIDADES BENEFICIARIAS DEL FONDO SOLIDARIO E IMPORTE CEDIDO A LAS MISMAS. N/A 8. COSTES DERIVADOS DEL SERVICIO DE ANALISIS. Durante el periodo la IIC no ha soportado costes derivados del servicio de análisis. 9. COMPARTIMENTOS DE PROPOSITO ESPECIAL (SIDE POCKETS). N/A 10. PERSPECTIVAS DE MERCADO Y ACTUACION PREVISIBLE DEL FONDO. No detectamos ningún cambio a corto plazo de la actual coyuntura, por lo cu al es previsible que continuemos invertidos en un porcentaje muy elevado en renta variable, cercano al máximo del 50%, durante los próximos trimestres . En lo que a las emisiones de renta fija se refiere seguiremos con una pre ferencia por las emisiones gubernamentales, en euros, y de corta duración.

10. Detalle de inversiones financieras

Descripción de la inversión y emisor	Divisa	Periodo actual		Periodo anterior	
		Valor de mercado	%	Valor de mercado	%
ES0000012K53 - Obligaciones ESTADO ESPAÑOL 0,800 2029-07-30	EUR	941	1,64	0	0,00
ES00000127A2 - Obligaciones ESTADO ESPAÑOL 1,950 2030-07-30	EUR	973	1,69	0	0,00
ES00000124C5 - Obligaciones ESTADO ESPAÑOL 5,150 2028-10-31	EUR	2.169	3,77	2.186	3,83
ES0000012A89 - Obligaciones ESTADO ESPAÑOL 1,450 2027-10-31	EUR	1.974	3,43	1.974	3,46
Total Deuda Pública Cotizada mas de 1 año		6.057	10,54	4.161	7,29
ES0L02507041 - Letras ESTADO ESPAÑOL 2,110 2025-07-04	EUR	0	0,00	1.494	2,62
ES0L02509054 - Letras ESTADO ESPAÑOL 2,090 2025-09-05	EUR	0	0,00	1.489	2,61
ES0L02507041 - Letras ESTADO ESPAÑOL 2025-07-04	EUR	0	0,00	1.455	2,55
ES0L02507041 - Letras ESTADO ESPAÑOL 2025-07-04	EUR	0	0,00	1.485	2,60
ES0L02507041 - Letras ESTADO ESPAÑOL 2025-07-04	EUR	0	0,00	991	1,74
ES0L02508080 - Letras ESTADO ESPAÑOL 2,110 2025-08-08	EUR	0	0,00	1.491	2,61
ES0L02509054 - Letras ESTADO ESPAÑOL 2025-09-05	EUR	0	0,00	1.480	2,59
ES0L02509054 - Letras ESTADO ESPAÑOL 2025-09-05	EUR	0	0,00	990	1,73
ES0L02508080 - Letras ESTADO ESPAÑOL 2025-08-08	EUR	0	0,00	1.482	2,60
ES0L02510102 - Letras ESTADO ESPAÑOL 2025-10-10	EUR	988	1,72	988	1,73
ES0L02511076 - Letras ESTADO ESPAÑOL 2025-11-07	EUR	986	1,72	987	1,73
ES0L02512058 - Letras ESTADO ESPAÑOL 2025-12-05	EUR	985	1,71	985	1,73
Total Deuda Pública Cotizada menos de 1 año		2.959	5,15	15.317	26,83
XS2979643991 - Bonos INMOBILIARIA COLONIA 3,250 2030-01-22	EUR	605	1,05	602	1,05
Total Renta Fija Privada Cotizada mas de 1 año		605	1,05	602	1,05
TOTAL RENTA FIJA COTIZADA		9.620	16,73	20.079	35,18
TOTAL RENTA FIJA		9.620	16,73	20.079	35,18
ES0105070006 - Acciones MICISO REAL ESTATE SOCIMI	EUR	1.000	1,74	1.000	1,75
TOTAL RV COTIZADA		1.000	1,74	1.000	1,75
TOTAL RENTA VARIABLE		1.000	1,74	1.000	1,75
ES0166156010 - Participaciones NKB CO INVEST IX IB FCR	EUR	401	0,70	303	0,53
TOTAL IIC		401	0,70	303	0,53
- Deposito BANCO CAMINOS 2,700 2026 03 24	EUR	2.128	3,70	2.128	3,73
TOTAL DEPÓSITOS		2.128	3,70	2.128	3,73
TOTAL INVERSIONES FINANCIERAS INTERIOR		13.149	22,87	23.510	41,19
US91282CBC47 - Bonos ESTADO USA 0,187 2025-12-31	USD	1.689	2,94	0	0,00
US91282CBH34 - Bonos ESTADO USA 0,187 2026-01-31	USD	1.683	2,93	0	0,00
US91282CBT71 - Bonos ESTADO USA 0,375 2026-03-31	USD	1.678	2,92	0	0,00
Total Deuda Pública Cotizada menos de 1 año		5.050	8,78	0	0,00
ES0305668016 - Obligaciones PENSUM ESG 2,375 2031-06-25	EUR	298	0,52	299	0,52
Total Renta Fija Privada Cotizada mas de 1 año		298	0,52	299	0,52
US92826CAD48 - Obligaciones VISA INC. 1,575 2025-12-14	USD	425	0,74	422	0,74
Total Renta Fija Privada Cotizada menos de 1 año		425	0,74	422	0,74
TOTAL RENTA FIJA COTIZADA		5.773	10,04	721	1,26
FR0128537240 - Letras FRENCH DISCOUNT T BI 2,035 2025-09-10	EUR	0	0,00	1.989	3,48
TOTAL RENTA FIJA NO COTIZADA		0	0,00	1.989	3,48
TOTAL RENTA FIJA		5.773	10,04	2.710	4,75
DE0005810055 - Acciones DEUTSCHE BOERSE AG	EUR	1.825	3,17	2.215	3,88
DE0008430026 - Acciones MUECHENER RUECKVER	EUR	788	1,37	798	1,40
FR0000125007 - Acciones COMPAGNIE DE SAINT-GOBAIN	EUR	1.833	3,19	1.993	3,49
FR0000125338 - Acciones CAP GEMINI	EUR	556	0,97	653	1,14
FR0006174348 - Acciones BUREAU VERITAS	EUR	3.596	6,26	3.907	6,84
IE00BTN1Y115 - Acciones MEDTRONIC PLC	USD	2.028	3,53	1.850	3,24
JP3802400006 - Acciones FANUC	JPY	2.449	4,26	2.335	4,09
NL0010273215 - Acciones ASM LITHOGRAPHY HOLDING	EUR	828	1,44	678	1,19
US92826C8394 - Acciones VISA INC.	USD	582	1,01	603	1,06
DE0005552004 - Acciones DEUTSCHE POST AG	EUR	2.466	4,29	2.549	4,47
IE00B4BNMY34 - Acciones ACCENTURE LTD.	USD	1.470	2,56	1.776	3,11
FI0009013403 - Acciones KONE OYJ B	EUR	348	0,61	335	0,59
FR0000120073 - Acciones AIR LIQUIDE	EUR	354	0,62	350	0,61
IT0004176001 - Acciones PRYSMIAN SPA	EUR	1.010	1,76	720	1,26
NL0000009538 - Acciones KONINKLIJKE PHILIPS	EUR	3.242	5,64	2.872	5,03
US12504L1098 - Acciones CBRE GROUP	USD	2.349	4,09	2.082	3,65
US5128073062 - Acciones LAM RESEARCH CORP	USD	1.483	2,58	1.074	1,88
TOTAL RV COTIZADA		27.207	47,32	26.790	46,93

Descripción de la inversión y emisor	Divisa	Periodo actual		Periodo anterior	
		Valor de mercado	%	Valor de mercado	%
TOTAL RENTA VARIABLE		27.207	47,32	26.790	46,93
IE000PY311L1 - Participaciones NOMURA IRELAND HYBRID BOND I E	EUR	2.028	3,53	0	0,00
TOTAL IIC		2.028	3,53	0	0,00
TOTAL INVERSIONES FINANCIERAS EXTERIOR		35.009	60,89	29.500	51,68
TOTAL INVERSIONES FINANCIERAS		48.158	83,76	53.011	92,87

Notas: El período se refiere al final del trimestre o semestre, según sea el caso.

Los productos estructurados suponen un 0,00% de la cartera de inversiones financieras del fondo o compartimento.

11. Información sobre la política de remuneración

No aplicable

12. Información sobre las operaciones de financiación de valores, reutilización de las garantías y swaps de rendimiento total (Reglamento UE 2015/2365)