

## DOCUMENTO DE DATOS FUNDAMENTALES DEL PRODUCTO

Este documento le proporciona información fundamental que debe conocer sobre este producto. No se trata de material comercial. Es una información exigida por ley para ayudarle a comprender la naturaleza, los riesgos, los costes y beneficios y pérdidas potenciales de este producto y para ayudarle a compararlo con otros productos.

### MUTUAFONDO MIXTO INTERNACIONAL, FI

#### Información general

**Producto:** MUTUAFONDO MIXTO INTERNACIONAL, FI  
**Entidad:** MUTUA ACTIVOS, S.A.U., S.G.I.I.C.  
**Dirección web:** [www.mutuactivos.com](http://www.mutuactivos.com)  
**Fecha documento:** 31 de enero de 2025

**ISIN:** ES0175813007  
**Grupo:** MUTUA MADRILEÑA  
**Regulador:** Comisión Nacional del Mercado de Valores  
**Para más información, llame al:** 900 555 559

#### ¿Qué es este producto?

##### Tipo de Producto:

El fondo cumple con la Directiva 2009/65/CE (UCITS). Se trata de un fondo perteneciente a la categoría Renta Fija Mixta Internacional. Se trata de un fondo de gestión activa. Eso significa que la sociedad gestora en base a sus análisis ajusta la composición de la cartera de inversión con el objetivo de maximizar la rentabilidad, intentando obtener una rentabilidad superior a la de mercado.

Esta participación es de acumulación, es decir, los rendimientos obtenidos son reinvertidos.

En el siguiente enlace puede encontrar más información sobre el fondo en castellano y de forma gratuita (Folleto, Informe Anual, Precios, etc.):

<https://www.mutua.es/seguros-ahorro-inversion/catalogo-fondos/>

El depositario de este fondo es BANKINTER, S. A.

##### Plazo:

Este fondo puede no ser adecuado para inversores que prevean retirar su dinero en un plazo inferior a 3 años.

##### Objetivos de Inversión:

La gestión toma como referencia la rentabilidad del índice 60% BBG Barclays Euro AGG 3-5, 28% MSCI AC World Index Dail y 12% MSCI Europe Net Eur. El índice de referencia es a efectos meramente informativos y/o comparativos.

##### Política de Inversión:

◦ Invierte más del 70% de la exposición total en renta fija principalmente privada (incluyendo depósitos, instrumentos del mercado monetario cotizados o no, líquidos, hasta 25% en titulizaciones líquidas y hasta 50% en deuda subordinada) y minoritariamente deuda pública. La deuda subordinada (con derecho de cobro posterior a los acreedores comunes), incluye bonos convertibles y/o contingentes convertibles (podrán comportarse como activos de renta variable). Los bonos contingentes convertibles se emiten normalmente a perpetuidad con opciones de recompra para el emisor, y en caso de que se produzca la contingencia, pueden convertirse en acciones o aplicar una quita al principal del bono, afectando esto último negativamente al valor liquidativo del FI. Duración media de cartera renta fija: entre 0 y 4 años. La exposición a renta variable (de cualquier capitalización/sector) será inferior al 30% de la exposición total. No existe predeterminación por calidad crediticia de emisiones/emisores (toda la renta fija podrá ser de baja calidad o sin rating). Los emisores/mercados son principalmente OCDE, con un máximo del 30% en países emergentes. La inversión en activos de baja calidad crediticia o de baja capitalización puede influir negativamente en la liquidez del FI. Exposición a riesgo divisa: 0-40% Invierte hasta 10% en IIC financieras (activo apto), armonizadas o no, del grupo o no de la gestora.

◦ Se podrá invertir hasta un máximo conjunto del 10% del patrimonio en activos que podrían introducir un mayor riesgo que el resto de las inversiones como consecuencia de sus características, entre otras, de liquidez, tipo de emisor o grado de protección al inversor. En concreto se podrá invertir en: - Acciones y activos de renta fija, admitidos a negociación en cualquier mercado o sistema de negociación, que no tengan características similares a los mercados oficiales españoles o no estén sometidos a regulación o dispongan de otros mecanismos que garanticen su liquidez, al menos con la misma frecuencia con la que la IIC inversora atienda los reembolsos. - Acciones y participaciones de entidades de capital riesgo reguladas, siempre que sean transmisibles, españolas o extranjeras similares, pertenecientes o no al grupo de la Gestora.

◦ Se podrá invertir más del 35% del patrimonio en valores emitidos o avalados por un Estado de la UE, una Comunidad Autónoma, una Entidad Local, los Organismos Internacionales de los que España sea miembro y Estados con solvencia no inferior a la de España. La IIC diversifica las inversiones en los activos mencionados anteriormente en, al menos, seis emisiones diferentes. La inversión en valores de una misma emisión no supera el 30% del activo de la IIC.

◦ Se podrá operar con derivados negociados en mercados organizados de derivados con la finalidad de cobertura y de inversión y no negociados en mercados organizados de derivados con la finalidad de cobertura y de inversión. Esta operativa comporta riesgos por la posibilidad de que la cobertura no sea perfecta, por el apalancamiento que conllevan y por la inexistencia de una cámara de compensación.

◦ El grado máximo de exposición al riesgo de mercado a través de instrumentos financieros derivados es el importe del patrimonio neto.

El fondo tiene la intención de utilizar las "técnicas de gestión eficiente de la cartera" a que se refiere el artículo 18 de la Orden EHA/888/2008. En concreto, de forma puntual y siempre con el objetivo de gestionar la liquidez del fondo de forma eficiente, se realizarán adquisiciones temporales de activos con pacto de recompra de renta fija pública de la Eurozona con al menos media calidad crediticia (mínimo BBB- según las principales agencias de rating) con un vencimiento máximo de 7 días. Excepcionalmente podrán realizarse adquisiciones temporales de activos de renta fija pública de la Eurozona con al menos media calidad crediticia (mínimo BBB-), con un vencimiento máximo de hasta 180 días.

ESTE FONDO PUEDE INVERTIR HASTA UN 100% EN EMISIONES DE RENTA FIJA DE BAJA CALIDAD CREDITICIA, POR LO QUE TIENE UN RIESGO DE CRÉDITO MUY ELEVADO.


##### Inversor minorista al que va dirigido:

◦ A todos los inversores que estén dispuestos a asumir pérdidas en relación a los riesgos que tenga el fondo teniendo en cuenta el horizonte temporal.

◦ El inversor debe ser capaz de asumir pérdidas, dado que sus derechos económicos dependen del valor de los activos subyacentes, expuestos a las fluctuaciones de los mercados financieros.


¿Qué riesgos corro y qué podría obtener a cambio?

Indicador de riesgo



El indicador de riesgos presupone que usted mantendrá el producto durante 3 años. El riesgo real puede variar considerablemente en caso de salida anticipada, por lo que es posible que recupere menos dinero.

El indicador resumido de riesgo es una guía del nivel de riesgo de este producto en comparación con otros productos. Muestra las probabilidades de que el producto pierda dinero debido a la evolución de los mercados o porque no podamos pagarle.



Hemos clasificado este producto en la clase de riesgo [2] en una escala de 7, en la que 2 significa «un riesgo bajo».

Esta evaluación califica la posibilidad de sufrir pérdidas en rentabilidades futuras como «baja» y la probabilidad de que una mala coyuntura de mercado influya en la capacidad de pagarle como «muy improbable».

El indicador refleja principalmente aumentos y disminuciones en la valoración de los activos en los que está invertido el fondo. Cualquier otro riesgo relevante no incluido en el Indicador Resumido de Riesgo (riesgo de crédito, de tipo de cambio, riesgo por la inversión en derivados, en países emergentes, sostenibilidad, ...) está descrito en el folleto del Fondo.

Este producto no incluye protección alguna contra la evolución futura del mercado, por lo que podría perder una parte o la totalidad de su inversión.

El producto puede tener exposición al riesgo de divisa.

La inversión en renta fija de baja calidad crediticia o en renta variable de baja capitalización puede influir negativamente en la liquidez del fondo.

Este indicador resumido de riesgo no tiene en cuenta el eventual riesgo de sostenibilidad del producto.

Escenarios de rentabilidad

Lo que obtenga de este producto dependerá de la evolución futura del mercado, la cual es incierta y no puede predecirse con exactitud.

Los escenarios desfavorable, moderado y favorable que se muestran son ilustraciones basadas en la rentabilidad más baja, media y más alta del producto durante los últimos 10 años. Los mercados podrían evolucionar de manera muy distinta en el futuro.

Periodo de mantenimiento recomendado:	3 años		
Inversión:	€10.000	En caso de salida después de 1 año	En caso de salida después de 3 años
Escenarios			

Mínimo: No hay una rentabilidad mínima garantizada. Podría perder una parte o la totalidad de su inversión.

Tensión	Lo que podría recibir tras los costes	€8.570	€8.950
	Rendimiento medio cada año	-14,30%	-3,63%
Desfavorable	Lo que podría recibir tras los costes	€9.210	€9.200
	Rendimiento medio cada año	-7,90%	-2,74%
Moderado	Lo que podría recibir tras los costes	€10.190	€10.270
	Rendimiento medio cada año	1,90%	0,89%
Favorable	Lo que podría recibir tras los costes	€10.940	€10.790
	Rendimiento medio cada año	9,40%	2,57%

Las cifras presentadas incluyen todos los costes del producto propiamente dicho, pero es posible que no incluyan todos los costes que usted deba pagar a su asesor o distribuidor. Las cifras no tienen en cuenta su situación fiscal personal, que también puede influir en la cantidad que reciba.

El escenario de tensión muestra lo que usted podría recibir en circunstancias extremas de los mercados.

La rentabilidad a periodo de mantenimiento en el escenario desfavorable se produjo en el periodo: 31/08/2021 - 30/09/2022 a partir del benchmark compuesto por: LE13TREU Index y I35142EU Index y I29446EU Index. La rentabilidad a periodo de mantenimiento en el escenario moderado se produjo en el periodo: 30/07/2021 - 31/07/2024 a partir del benchmark compuesto por: LE13TREU Index y I35142EU Index y I29446EU Index. La rentabilidad a periodo de mantenimiento en el escenario favorable se produjo en el periodo: 29/02/2016 - 28/02/2019 a partir del benchmark compuesto por: LE13TREU Index y I35142EU Index y I29446EU Index.

¿Qué pasa si MUTUACTIVOS SAU SGIIC no puede pagar?

Al tratarse de una institución de inversión colectiva, la situación de insolvencia de MUTUACTIVOS, S.A.U., S.G.I.I.C. no afectaría al patrimonio invertido en el producto. El rendimiento de los activos subyacentes en los que invierta la IIC son los que determinarán la posibilidad de impago de la inversión. No existe un régimen de compensación o garantía que proteja al inversor minorista.

¿Cuáles son los costes?

Costes a lo largo del tiempo

Los cuadros muestran las cantidades que se detraen de su inversión para cubrir diferentes tipos de costes. Estas cantidades dependen de cuánto invierta y durante cuánto tiempo tenga el producto. Las cantidades mostradas son ilustraciones basadas en un ejemplo de importe de inversión y diferentes períodos de inversión posibles. Hemos asumido:

- En el primer año recuperaría la cantidad que invirtió (0% de rendimiento anual). Para los otros períodos de tenencia, hemos asumido que el producto se comporta como se muestra en el escenario moderado.
- Se invierten 10.000 EUR.

Plazo de la inversión	En caso de salida después de 1 año	En caso de salida después de 3 años
Costes Totales	102 €	308 €
Impacto del coste anual (*)	1,0%	1,0%

(\*)Refleja la medida en que los costes reducen su rendimiento cada año a lo largo del período de mantenimiento. Por ejemplo, muestra que, en caso de salida al término del período de mantenimiento recomendado, el rendimiento medio que se prevé que obtendrá cada año será del 1,91% antes de deducir los costes y del 0,90% después de deducir los costes.

Composición de los costes

		Incidencia anual de los costes en caso de después de 1 año
Costes únicos a la entrada o salida		
Costes de entrada	No hay comisión de entrada para este producto.	0 €
Costes de salida	No hay comisión de salida para este producto.	0 €
Costes recurrentes cargados cada año		
Comisiones de gestión y otros costes administrativos o de funcionamiento	0,87% del valor de su inversión por año. Esto es una estimación basada en los costes reales del año pasado. Se incluyen la comisión por gestión, costes de depositaria y otros costes operativos, como por ejemplo gastos de auditoría.	88 €
Costes de operación	0,14% del valor de su inversión por año. Esto es una estimación de los costes en los que se incurre al comprar y vender los activos subyacentes de este producto. La cuantía real variará en función del volumen de compras y ventas.	14 €
Costes accesorios cargados en circunstancias específicas		
Comisiones sobre resultados (y participación en cuenta)	No hay comisión sobre resultados para este producto.	0 €
Es posible que compartamos parte de los costes con la persona que le vende el producto para cubrir los servicios que le presta. Esta persona le informará del importe.		

¿Cuánto tiempo debo mantener la inversión y puedo retirar dinero de manera anticipada?

Período de mantenimiento recomendado: 3 años

El partícipe podrá suscribir y reembolsar sus participaciones con una frecuencia diaria. Se entenderá realizada la solicitud de suscripción en el momento en que su importe tome valor en la cuenta del fondo. Las órdenes cursadas por el partícipe a partir de las 15:00 horas o en un día inhábil se tramitarán junto con las realizadas al día siguiente hábil. A estos efectos, se entiende por día hábil todos los días de lunes a viernes, excepto festivos en todo el territorio nacional.

No existe comisión por reembolso.

¿Cómo puedo reclamar?

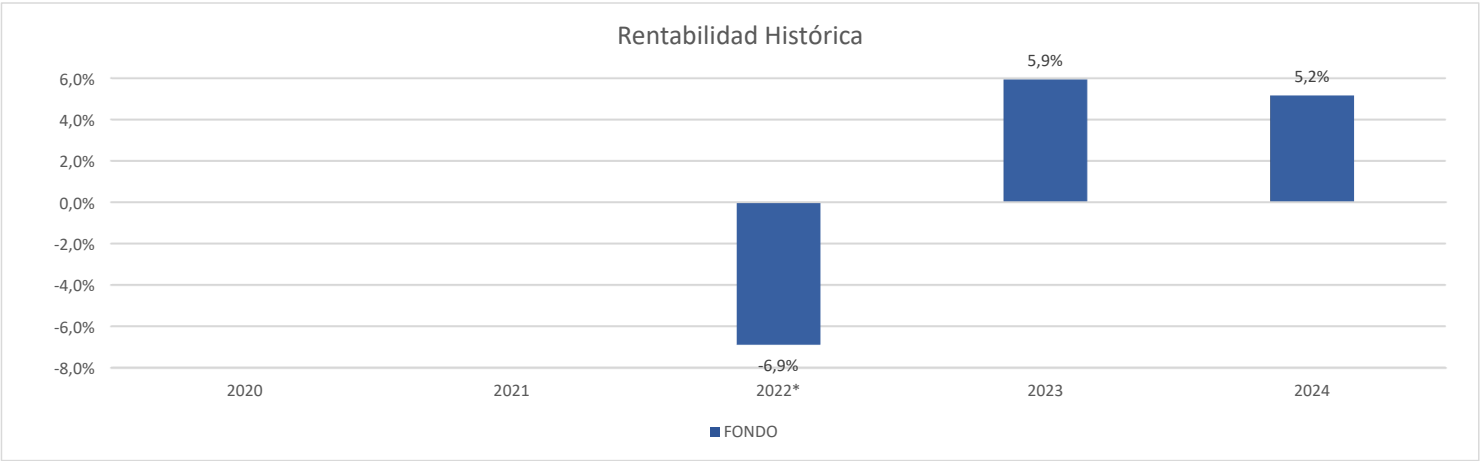
Para reclamar puede hacerlo directamente ante Mutuactivos por teléfono llamando al 900 555 559, por correo electrónico al email [info@mutuactivos.com](mailto:info@mutuactivos.com) o por correo postal a la dirección Paseo de la Castellana, 33 28046 Madrid, a la atención de Mutuactivos, S.A.U., S.G.I.I.C. Si la respuesta proporcionada no resulta de su conformidad, usted tiene la posibilidad de dirigirse al Departamento de Atención al Mutualista, al Asegurado y al Cliente, por escrito, a la misma dirección de correo postal, al fax 91-5922666 o al email [asinf@mutua.es](mailto:asinf@mutua.es). Este Departamento procederá a remitir una resolución en el plazo de un mes. En caso de que persista su disconformidad, podrá acudir al Defensor del Mutualista, del Asegurado y del Cliente por escrito a la misma dirección de correo postal o el email [defensor@mutua.es](mailto:defensor@mutua.es), o directamente al Servicio de Reclamaciones de la Comisión Nacional del Mercado de Valores, Calle Edison, 4 28006 Madrid (página web [www.cnmv.es](http://www.cnmv.es)).

Otros datos de interés

El folleto y el reglamento de gestión del Fondo se pueden encontrar en la página de la CNMV. En la siguiente página WEB encontraremos los escenarios de cada fondo: [https://www.mutua.es/mactivos/recursos/pdf/fondos-inversion/publico/Escenarios\\_041.pdf](https://www.mutua.es/mactivos/recursos/pdf/fondos-inversion/publico/Escenarios_041.pdf)

Rentabilidad histórica

Este diagrama muestra la rentabilidad del fondo como pérdida o ganancia porcentual anual durante los últimos 5 años.



De la rentabilidad que se presenta se han deducido los gastos corrientes. Se excluyen del cálculo todos los gastos de entrada y salida en su caso.

La rentabilidad histórica no es un indicador fiable de la rentabilidad futura. Los mercados podrían evolucionar de manera muy distinta en el futuro. Puede ayudarle a evaluar cómo se ha gestionado el fondo en el pasado.

Fecha de constitución del fondo: 14/01/2021

Datos calculados en euros.

En el año 2022 se produjeron modificaciones significativas en la política. Los datos con anterioridad a 2022 no son representativos bajo la política de inversión actual.