

BBVA RENDIMIENTO ESPAÑA, FI

Nº Registro CNMV: 5078

Informe Semestral del Segundo Semestre 2024

Gestora: BBVA ASSET MANAGEMENT, S.A., SGIIC **Depositario:** BANCO BILBAO VIZCAYA ARGENTARIA, S.A.
Auditor: PRICEWATERHOUSECOOPERS AUDITORES, S.L.
Grupo Gestora: BANCO BILBAO VIZCAYA ARGENTARIA, S.A. **Grupo Depositario:** BANCO BILBAO VIZCAYA ARGENTARIA, S.A.
Rating Depositario: A-

El presente informe, junto con los últimos informes periódicos, se encuentran disponibles por medios telemáticos en www.bbvaassetmanagement.com.

La Entidad Gestora atenderá las consultas de los clientes, relacionadas con las IIC gestionadas en:

Dirección

Azul, 4 Madrid tel.900 108 598

Correo Electrónico

bbvafondos@bbvaam.com

Asimismo cuenta con un departamento o servicio de atención al cliente encargado de resolver las quejas y reclamaciones. La CNMV también pone a su disposición la Oficina de Atención al Inversor (902 149 200, e-mail: inversores@cnmv.es).

INFORMACIÓN FONDO

Fecha de registro: 21/10/2016

1. Política de inversión y divisa de denominación

Categoría

Tipo de fondo:

Otros

Vocación inversora: IIC con Objetivo Concreto de Rentabilidad No Garantizado

Perfil de Riesgo: 1 (En una escala del 1 al 7)

Descripción general

Política de inversión: ICC de Gestión Pasiva: El objetivo no garantizado es - obtener a vencimiento (5.12.24) el 100% de la inversión inicial (1.12.16) o mantenida (ajustada por posibles reembolsos/traspasos voluntarios) más el 0,15%, 0,4% o 1% de la misma si el valor final del índice IBEX 35® es, respectivamente, menor al 75%, mayor o igual al 75% y menor al 125% o mayor o igual a 125% de su valor inicial- y el 0,15%, 0,4% o 1% bruto de la inversión inicial o mantenida, a pagar vía reembolso obligatorio de participaciones los días 5.12.17, 5.12.18, 5.12.19, 4.12.20, 3.12.21, 5.12.22 y 5.12.23 si en la fecha correspondiente el valor final del índice es, respectivamente, menor al 75%, mayor o igual al 75% y menor al 125% o mayor o igual a 125% de su valor inicial.

Operativa en instrumentos derivados

La metodología aplicada para calcular la exposición total al riesgo de mercado es el método del compromiso

Una información más detallada sobre la política de inversión del Fondo se puede encontrar en su folleto informativo.

Divisa de denominación EUR

2. Datos económicos

| | Periodo actual | Periodo anterior | 2024 | 2023 |
|--|----------------|------------------|------|------|
| Índice de rotación de la cartera | 0,00 | 0,00 | 0,00 | 0,02 |
| Rentabilidad media de la liquidez (% anualizado) | 2,80 | 3,78 | 3,29 | 3,29 |

Nota: El período se refiere al trimestre o semestre, según sea el caso. En el caso de IIC cuyo valor liquidativo no se determine diariamente, éste dato y el de patrimonio se refieren a los últimos disponibles

2.1.b) Datos generales.

Cuando no exista información disponible las correspondientes celdas aparecerán en blanco

| | Periodo actual | Periodo anterior |
|--|----------------|------------------|
| Nº de Participaciones | 7.963.928,10 | 10.933.085,53 |
| Nº de Partícipes | 3.271 | 4.218 |
| Beneficios brutos distribuidos por participación (EUR) | 0,00 | 0,00 |
| Inversión mínima (EUR) | 600 EUR | |

| Fecha | Patrimonio fin de periodo (miles de EUR) | Valor liquidativo fin del período (EUR) |
|---------------------|--|---|
| Periodo del informe | 83.594 | 10,4966 |
| 2023 | 119.347 | 10,1410 |
| 2022 | 128.933 | 9,8899 |
| 2021 | 162.576 | 10,6625 |

Comisiones aplicadas en el período, sobre patrimonio medio

| | % efectivamente cobrado | | | | | | Base de cálculo | Sistema de imputación |
|-------------------------|-------------------------|--------------|-------|--------------|--------------|-------|-----------------|-----------------------|
| | Periodo | | | Acumulada | | | | |
| | s/patrimonio | s/resultados | Total | s/patrimonio | s/resultados | Total | | |
| Comisión de gestión | 0,20 | 0,00 | 0,20 | 0,40 | 0,00 | 0,40 | patrimonio | al fondo |
| Comisión de depositario | | | 0,03 | | | 0,05 | patrimonio | |

2.2 Comportamiento

Cuando no exista información disponible las correspondientes celdas aparecerán en blanco

A) Individual. Divisa EUR

| Rentabilidad (% sin anualizar) | Acumulado 2024 | Trimestral | | | | Anual | | | |
|--------------------------------|----------------|-----------------|--------|--------|--------|-------|-------|-------|------|
| | | Último trim (0) | Trim-1 | Trim-2 | Trim-3 | 2023 | 2022 | 2021 | 2019 |
| Rentabilidad IIC | 3,51 | 1,05 | 0,94 | 0,87 | 0,60 | 2,54 | -7,25 | -0,51 | 4,25 |

| Rentabilidades extremas (i) | Trimestre actual | | Último año | | Últimos 3 años | |
|--------------------------------|------------------|------------|------------|------------|----------------|------------|
| | % | Fecha | % | Fecha | % | Fecha |
| Rentabilidad mínima (%) | -0,18 | 07-11-2024 | -0,27 | 04-06-2024 | -1,08 | 10-06-2022 |
| Rentabilidad máxima (%) | 0,43 | 14-11-2024 | 0,43 | 14-11-2024 | 0,76 | 01-07-2022 |

(i) Sólo se informa para las clases con una antigüedad mínima del periodo solicitado y siempre que no se haya modificado su vocación inversora

Se refiere a las rentabilidades máximas y mínimas entre dos valores liquidativos consecutivos.

La periodicidad de cálculo del valor liquidativo es *diaria*

Recuerde que rentabilidades pasadas no presuponen rentabilidades futuras. Sólo se informa si se ha mantenido una política de inversión homogénea en el período.

| Medidas de riesgo (%) | Acumulado 2024 | Trimestral | | | | Anual | | | |
|---|----------------|-----------------|--------|--------|--------|-------|-------|-------|-------|
| | | Último trim (0) | Trim-1 | Trim-2 | Trim-3 | 2023 | 2022 | 2021 | 2019 |
| Volatilidad(ii) de: | | | | | | | | | |
| Valor liquidativo | 1,30 | 1,45 | 0,71 | 1,13 | 1,73 | 2,18 | 3,92 | 2,24 | 2,76 |
| Ibex-35 | 13,28 | 0,80 | 0,85 | 0,89 | 0,73 | 13,98 | 1,21 | 16,37 | 12,48 |
| Letra Tesoro 1 año | 0,63 | 0,04 | 0,05 | 0,03 | 0,04 | 1,06 | 0,21 | 0,28 | 0,72 |
| VaR histórico del valor liquidativo(iii) | -0,10 | -0,10 | -0,04 | -0,06 | -0,15 | -0,06 | -0,29 | -2,00 | -2,65 |

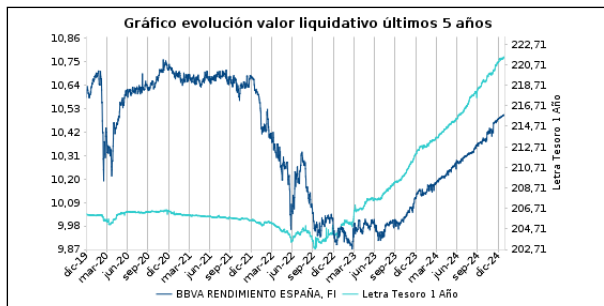
(ii) Volatilidad histórica: Indica el riesgo de un valor en un periodo, a mayor volatilidad mayor riesgo. A modo comparativo se ofrece la volatilidad de distintas referencias. Sólo se informa de la volatilidad para los períodos con política de inversión homogénea.

(iii) VaR histórico del valor liquidativo: Indica lo máximo que se puede perder, con un nivel de confianza del 99%, en el plazo de 1 mes, si se repitiese el comportamiento de la IIC de los últimos 5 años. El dato es a finales del periodo de referencia.

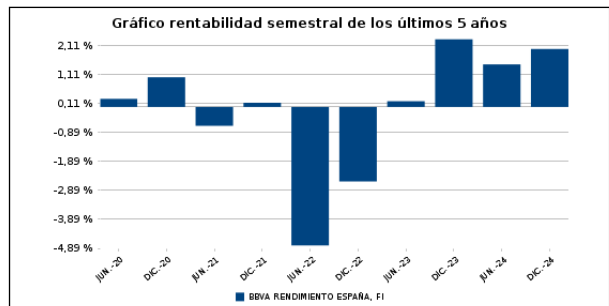
| Gastos (% s/ patrimonio medio) | Acumulado 2024 | Trimestral | | | | Anual | | | |
|-----------------------------------|----------------|-----------------|--------|--------|--------|-------|------|------|------|
| | | Último trim (0) | Trim-1 | Trim-2 | Trim-3 | 2023 | 2022 | 2021 | 2019 |
| Ratio total de gastos (iv) | 0,46 | 0,11 | 0,11 | 0,11 | 0,11 | 0,46 | 0,46 | 0,45 | 0,46 |

(iv) Incluye los gastos directos soportados en el periodo de referencia: comisión de gestión sobre patrimonio, comisión de depositario, auditoría, servicios bancarios (salvo gastos de financiación), y resto de gastos de gestión corriente, en términos de porcentaje sobre patrimonio medio del periodo. En el caso de fondos/compartimentos que invierten más de un 10% de su patrimonio en otras IIC este ratio incluye, de forma adicional al anterior, los gastos soportados indirectamente, derivados de esas inversiones, que incluyen las comisiones de suscripción y reembolso. Este ratio no incluye la comisión de gestión sobre resultados ni los costes de transacción por la compraventa de valores.

Evolución del valor liquidativo últimos 5 años



Rentabilidad semestral de los últimos 5 años



B) Comparativa

Durante el periodo de referencia, la rentabilidad media en el periodo de referencia de los fondos gestionados por la Sociedad Gestora se presenta en el cuadro adjunto. Los fondos se agrupan según su vocación inversora.

| Vocación inversora | Patrimonio gestionado* (miles de euros) | Nº de partícipes* | Rentabilidad Semestral media** |
|--|---|-------------------|--------------------------------|
| Renta Fija Euro | 11.366.140 | 251.326 | 2,18 |
| Renta Fija Internacional | 1.596.971 | 52.521 | 3,08 |
| Renta Fija Mixta Euro | 195.593 | 5.604 | 3,08 |
| Renta Fija Mixta Internacional | 1.652.282 | 57.931 | 2,48 |
| Renta Variable Mixta Euro | 0 | 0 | 0,00 |
| Renta Variable Mixta Internacional | 1.350.833 | 46.938 | 2,61 |
| Renta Variable Euro | 100.797 | 7.282 | 1,55 |
| Renta Variable Internacional | 7.083.056 | 315.961 | 5,06 |
| IIC de Gestión Pasiva | 0 | 0 | 0,00 |
| Garantizado de Rendimiento Fijo | 0 | 0 | 0,00 |
| Garantizado de Rendimiento Variable | 0 | 0 | 0,00 |
| De Garantía Parcial | 0 | 0 | 0,00 |
| Retorno Absoluto | 78.148 | 4.535 | 1,44 |
| Global | 21.094.608 | 689.571 | 2,72 |
| FMM a Corto Plazo de Valor Liquidativo Variable | 0 | 0 | 0,00 |
| FMM a Corto Plazo de Valor Liq. Constante de Deuda Pública | 0 | 0 | 0,00 |
| FMM a Corto Plazo de Valor Liquidativo de Baja Volatilidad | 0 | 0 | 0,00 |
| FMM Estándar de Valor Liquidativo Variable | 0 | 0 | 0,00 |
| Renta Fija Euro Corto Plazo | 6.624.295 | 176.365 | 1,74 |
| IIC que Replica un Índice | 2.709.227 | 64.263 | 6,31 |
| IIC con Objetivo Concreto de Rentabilidad No Garantizado | 198.642 | 7.352 | 2,18 |
| Total fondos | 54.050.594 | 1.679.649 | 2,97 |

*Medias.

**Rentabilidad media ponderada por patrimonio medio de cada FI en el periodo

2.3 Distribución del patrimonio al cierre del período (Importes en miles de EUR)

| Distribución del patrimonio | Fin período actual | | Fin período anterior | |
|--|--------------------|--------------------|----------------------|--------------------|
| | Importe | % sobre patrimonio | Importe | % sobre patrimonio |
| (+) INVERSIONES FINANCIERAS | 75.291 | 90,07 | 111.370 | 98,99 |
| * Cartera interior | 75.291 | 90,07 | 99.477 | 88,42 |
| * Cartera exterior | 0 | 0,00 | -1.275 | -1,13 |
| * Intereses de la cartera de inversión | 0 | 0,00 | 13.167 | 11,70 |

| Distribución del patrimonio | Fin período actual | | Fin período anterior | |
|---|--------------------|--------------------|----------------------|--------------------|
| | Importe | % sobre patrimonio | Importe | % sobre patrimonio |
| * Inversiones dudosas, morosas o en litigio | 0 | 0,00 | 0 | 0,00 |
| (+) LIQUIDEZ (TESORERÍA) | 8.313 | 9,94 | 1.150 | 1,02 |
| (+/-) RESTO | -10 | -0,01 | -16 | -0,01 |
| TOTAL PATRIMONIO | 83.594 | 100,00 % | 112.505 | 100,00 % |

Notas:

El período se refiere al trimestre o semestre, según sea el caso.

Las inversiones financieras se informan a valor e estimado de realización.

2.4 Estado de variación patrimonial

| | % sobre patrimonio medio | | | % variación respecto fin período anterior |
|--|------------------------------|--------------------------------|---------------------------|---|
| | Variación del período actual | Variación del período anterior | Variación acumulada anual | |
| PATRIMONIO FIN PERIODO ANTERIOR (miles de EUR) | 112.505 | 119.347 | 119.347 | |
| ± Suscripciones/ reembolsos (neto) | -28,53 | -7,32 | -35,12 | -263,86 |
| - Beneficios brutos distribuidos | 0,00 | 0,00 | 0,00 | 0,00 |
| ± Rendimientos netos | 2,00 | 1,47 | 3,45 | 28,17 |
| (+) Rendimientos de gestión | 2,24 | 1,69 | 3,91 | 23,71 |
| + Intereses | 1,72 | 1,94 | 3,67 | -17,07 |
| + Dividendos | 0,00 | 0,00 | 0,00 | 0,00 |
| ± Resultados en renta fija (realizadas o no) | -0,21 | 0,03 | -0,17 | -682,90 |
| ± Resultados en renta variable (realizadas o no) | 0,00 | 0,00 | 0,00 | 0,00 |
| ± Resultados en depósitos (realizadas o no) | 0,00 | 0,00 | 0,00 | 0,00 |
| ± Resultado en derivados (realizadas o no) | 0,73 | -0,28 | 0,41 | -338,29 |
| ± Resultado en IIC (realizados o no) | 0,00 | 0,00 | 0,00 | 0,00 |
| ± Otros resultados | 0,00 | 0,00 | 0,00 | 0,00 |
| ± Otros rendimientos | 0,00 | 0,00 | 0,00 | 0,00 |
| (-) Gastos repercutidos | -0,24 | -0,22 | -0,46 | -4,90 |
| - Comisión de gestión | -0,20 | -0,20 | -0,40 | 5,50 |
| - Comisión de depositario | -0,03 | -0,02 | -0,05 | 5,50 |
| - Gastos por servicios exteriores | 0,00 | 0,00 | 0,00 | -15,62 |
| - Otros gastos de gestión corriente | 0,00 | 0,00 | 0,00 | 22,20 |
| - Otros gastos repercutidos | -0,01 | 0,00 | -0,01 | -27,17 |
| (+) Ingresos | 0,00 | 0,00 | 0,00 | -93,73 |
| + Comisiones de descuento a favor de la IIC | 0,00 | 0,00 | 0,00 | 0,00 |
| + Comisiones retrocedidas | 0,00 | 0,00 | 0,00 | 0,00 |
| + Otros ingresos | 0,00 | 0,00 | 0,00 | -93,73 |
| PATRIMONIO FIN PERIODO ACTUAL (miles de EUR) | 83.594 | 112.505 | 83.594 | |

Nota: El período se refiere al trimestre o semestre, según sea el caso.

3. Inversiones financieras

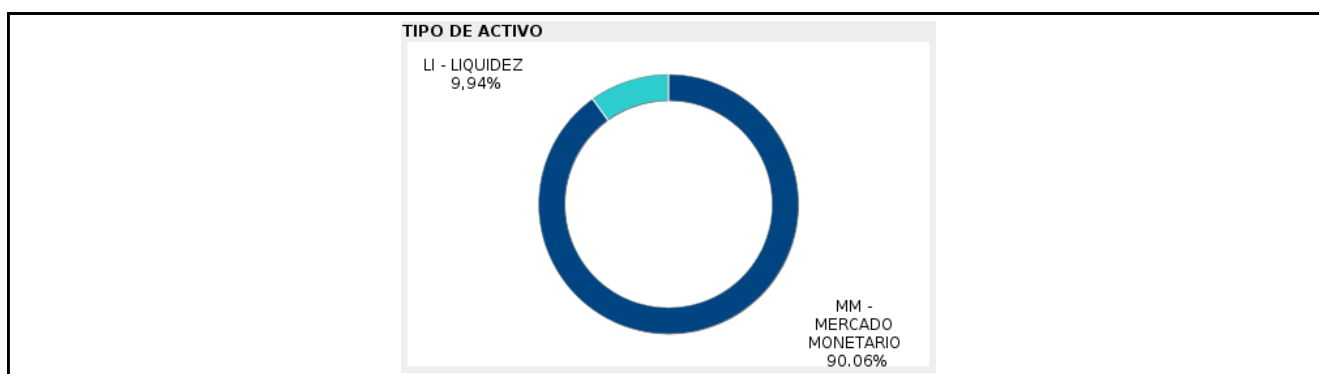
3.1 Inversiones financieras a valor estimado de realización (en miles de EUR) y en porcentaje sobre el patrimonio, al cierre del periodo

| Descripción de la inversión y emisor | Periodo actual | | Periodo anterior | |
|--|------------------|-------|------------------|-------|
| | Valor de mercado | % | Valor de mercado | % |
| TOTAL RENTA FIJA COTIZADA | 0 | 0,00 | 102.130 | 90,78 |
| TOTAL ADQUISICIÓN TEMPORAL DE ACTIVOS | 75.291 | 90,07 | 0 | 0,00 |
| TOTAL RENTA FIJA | 75.291 | 90,07 | 102.130 | 90,78 |
| TOTAL INVERSIONES FINANCIERAS INTERIOR | 75.291 | 90,07 | 102.130 | 90,78 |
| TOTAL INVERSIONES FINANCIERAS EXTERIOR | 0 | 0,00 | 0 | 0,00 |
| TOTAL INVERSIONES FINANCIERAS | 75.291 | 90,07 | 102.130 | 90,78 |

Notas: El período se refiere al final del trimestre o semestre, según sea el caso.

Los productos estructurados suponen un 0,00% de la cartera de inversiones financieras del fondo o compartimento.

3.2 Distribución de las inversiones financieras, al cierre del período: Porcentaje respecto al patrimonio total



3.3 Operativa en derivados. Resumen de las posiciones abiertas al cierre del periodo (importes en miles de EUR)

| Subyacente | Instrumento | Importe nominal comprometido | Objetivo de la inversión |
|--------------------|-------------|------------------------------|--------------------------|
| TOTAL DERECHOS | | 0 | |
| TOTAL OBLIGACIONES | | 0 | |
| | | | |

4. Hechos relevantes

| | SI | NO |
|---|----|----|
| a. Suspensión temporal de suscripciones/reembolsos | | X |
| b. Reanudación de suscripciones/reembolsos | | X |
| c. Reembolso de patrimonio significativo | | X |
| d. Endeudamiento superior al 5% del patrimonio | | X |
| e. Sustitución de la sociedad gestora | | X |
| f. Sustitución de la entidad depositaria | | X |
| g. Cambio de control de la sociedad gestora | | X |
| h. Cambio en elementos esenciales del folleto informativo | | X |
| i. Autorización del proceso de fusión | X | |
| j. Otros hechos relevantes | X | |

5. Anexo explicativo de hechos relevantes

Con fecha 20/12/2024 la CNMV autorizó la fusión por absorción de los fondos BBVA RENDIMIENTO ESPAÑA, FI y BBVA RENDIMIENTO ESPAÑA II, FI por BBVA RENTABILIDAD AHORRO CORTO PLAZO, FI. A su vez, os comunicamos que

esta fusión se llevará a cabo el día 14/03/2025.

Con fecha 18/12/2024 se informa en CNMV que, como consecuencia del adelanto ocasional de la hora de cierre de los mercados financieros los días 24 y 31 de diciembre de 2024, las órdenes de suscripción y reembolso cursadas por los partícipes a partir de las 12.30 horas de esos días, se tramitaron junto con las realizadas al día siguiente hábil en los términos establecidos en los folletos informativos.

6. Operaciones vinculadas y otras informaciones

| | SI | NO |
|--|----|----|
| a. Partícipes significativos en el patrimonio del fondo (porcentaje superior al 20%) | | X |
| b. Modificaciones de escasa relevancia en el Reglamento | | X |
| c. Gestora y el depositario son del mismo grupo (según artículo 4 de la LMV) | X | |
| d. Se han realizado operaciones de adquisición y venta de valores en los que el depositario ha actuado como vendedor o comprador, respectivamente | | X |
| e. Se han adquirido valores o instrumentos financieros emitidos o avalados por alguna entidad del grupo de la gestora o depositario, o alguno de éstos ha actuado como colocador, asegurador, director o asesor, o se han prestado valores a entidades vinculadas. | | X |
| f. Se han adquirido valores o instrumentos financieros cuya contrapartida ha sido otra una entidad del grupo de la gestora o depositario, u otra IIC gestionada por la misma gestora u otra gestora del grupo. | | X |
| g. Se han percibido ingresos por entidades del grupo de la gestora que tienen como origen comisiones o gastos satisfechos por la IIC. | | X |
| h. Otras informaciones u operaciones vinculadas | X | |

7. Anexo explicativo sobre operaciones vinculadas y otras informaciones

BBVA Asset Management SA SGIIC cuenta con un procedimiento simplificado de aprobación de otras operaciones vinculadas no incluidas en los apartados anteriores.

8. Información y advertencias a instancia de la CNMV

No aplicable

9. Anexo explicativo del informe periódico

1. SITUACIÓN DE LOS MERCADOS Y EVOLUCIÓN DEL FONDO.

a) Visión de la gestora sobre la situación de los mercados.

Los buenos datos macroeconómicos en EE.UU., unidos a una inflación subyacente más cercana al objetivo del 2%, han permitido que la Fed abaratara el coste de financiación a lo largo del semestre.

En este contexto, la renta variable estadounidense ha continuado creciendo con fuerza (S&P +7,7%), aunque perdió un 2,5% en el mes de diciembre al enfriarse las expectativas de bajadas de tipos de la Fed en 2025. También ha tenido buen desempeño la bolsa española, con una subida del 6,0%.

En cuanto a la deuda soberana de mayor calidad, los tipos a corto plazo han experimentado bajadas contundentes (la rentabilidad de los bonos a 2 años de EE.UU. y Alemania caen 51 y 75 puntos básicos), mientras que el mercado de crédito corporativo ha mostrado una fortaleza considerable (los diferenciales se han mantenido prácticamente planos). Con respecto a las primas de riesgo periféricas, la española estrecha 23 puntos básicos hasta los 69 puntos básicos frente Alemania.

En el mercado de divisas, destaca la apreciación global del dólar (2,5%) y la fuerte depreciación del EURUSD (-3,4% hasta 1,0354).

Por último, en el mercado de materias primas llama la atención la subida del oro (+12,5% hasta 2624,50 dólares/onza), mientras que el Brent (74,10 dólares/barril) cierra el semestre en negativo (-14,5%).

b) Decisiones generales de inversión adoptadas.

La política de inversión del fondo viene condicionada por su objetivo concreto de rentabilidad no garantizado.

c) Índice de referencia.

No aplica

d) Evolución del Patrimonio, participes, rentabilidad y gastos de la IIC

El patrimonio del fondo ha disminuido un 25,70% en el periodo y el número de participes ha disminuido un 22,45%. El impacto de los gastos soportados por el fondo ha sido de un 0,23%.

La liquidez del fondo se ha remunerado a un tipo medio del 2,80%. La rentabilidad del fondo en el periodo ha sido del 2,00%.

e) Rendimiento del fondo en comparación con el resto de fondos de la gestora

La rentabilidad del fondo en el periodo ha sido inferior a la de la media de la gestora situada en el 2,97%. Los fondos de la misma categoría gestionados por BBVA AM tuvieron una rentabilidad media ponderada del 2,18%.

2. INFORMACION SOBRE LAS INVERSIONES.

a) Inversiones concretas realizadas durante el periodo.

La política de inversión del fondo viene condicionada por su objetivo de inversión. Éste consiste en proporcionar al partícipe una rentabilidad acorde con los tipos de activos en los que invierte, descontadas las comisiones, al plazo remanente en cada momento, hasta el vencimiento fijado para la estrategia del fondo (5/12/2024). A fecha de fin del periodo al que se refiere este informe el fondo mantiene una inversión en activos de renta fija con una duración similar a dicho vencimiento: 0,003 años. El valor liquidativo del fondo ha experimentado una variación de 4,772% desde el inicio de la inversión. Dicha evolución refleja el comportamiento de los tipos de interés y la valoración de los derivados a lo largo del mismo.

b) Operativa de préstamo de valores

No se han realizado operaciones de préstamo de valores durante el periodo.

c) Operativa en derivados y adquisición temporal de activos

No se han realizado operaciones con derivados durante el periodo.

d) Otra información sobre inversiones.

Las inversiones subyacentes a este producto financiero no tienen en cuenta los criterios de la UE para las actividades económicas medioambientalmente sostenibles.

3. EVOLUCION DEL OBJETIVO CONCRETO DE RENTABILIDAD.

No aplica

4. RIESGO ASUMIDO POR EL FONDO

La volatilidad del fondo ha sido del 1,13% , superior a la de la Letra del Tesoro a 1 año que ha sido de un 0,04%. El VaR histórico acumulado en el año alcanzó -0,10%

5. EJERCICIO DERECHOS POLITICOS.

No se ha ejercido el derecho de asistencia y voto en las juntas de accionistas de las sociedades en cartera al no reunir los requisitos previstos en la normativa para que tal ejercicio sea obligatorio, ni estar previsto de acuerdo con las políticas y procedimientos de BBVA AM de ejercicio de los derechos políticos.

6. INFORMACION Y ADVERTENCIAS CNMV.

No aplica

7. ENTIDADES BENEFICIARIAS DE LA IIC SOLIDARIA E IMPORTE CEDIDO A LAS MISMAS.

No aplica

8. COSTES DERIVADOS DEL SERVICIO DE ANALISIS.

Durante 2024 el fondo no ha soportado gastos de análisis.

9. COMPARTIMENTOS DE PROPOSITO ESPECIAL (SIDE POCKETS).

No hay compartimentos de propósito especial

10. PERSPECTIVAS DE MERCADO Y ACTUACION PREVISIBLE DEL FONDO.

En EE.UU. las expectativas de crecimiento del PIB de 2024 se sitúan cerca del 2,7%, mientras que la inflación subyacente se ha mantenido estable en el 3,3%. En este contexto, la Fed ha comenzado a ajustar el tipo de interés de referencia (-100pb en total), hasta alcanzar un rango objetivo de entre el 4,25 y el 4,50% en su reunión de diciembre. Sin embargo, las últimas previsiones del comité sugieren menos bajadas de las anticipadas, ante la incertidumbre sobre la fortaleza de la economía y las medidas arancelarias de la nueva administración Trump. En la eurozona, el PIB podría cerrar 2024 con tasas cercanas al 0,8% (por debajo de su potencial), con el PIB de España creciendo al 3,0%. Por el lado de los precios, la inflación subyacente en la eurozona ha disminuido ligeramente durante el semestre, hasta situarse en el 2,7%, lo que ha permitido al BCE acometer tres bajadas en el segundo semestre (dejando la tasa de depósito en el 3,0%). En China, el PIB de 2024 podría registrar un crecimiento del 4,8%, ligeramente inferior al objetivo del 5% que marcó el gobierno, pero superando las estimaciones de los analistas al inicio del semestre.

Los mercados de renta fija cerraron el 2S de 2024 con caídas en los tipos de interés de la deuda soberana, salvo en los tipos de largo plazo de EE.UU. El semestre comenzó con indicios de una suave desaceleración de la economía estadounidense, lo que permitió a la Fed centrarse nuevamente en mantener un mercado laboral saludable y reducir los tipos de interés. Sin embargo, los datos posteriores mostraron que la economía estadounidense seguía fuerte, mientras que la inflación parecía estancarse por encima del objetivo del 2%. Esto coincidió con la victoria de Donald Trump en las elecciones, cuyas políticas podrían resultar inflacionarias. En consecuencia, aunque los bancos centrales continuaron relajando sus políticas monetarias, mostraron cautela en sus reuniones de diciembre. La Fed redujo los tipos de interés al rango del 4,25%-4,50%, desde el 5,25%-5,50% de junio, pero enfrió significativamente las expectativas de nuevas bajadas en 2025. En Europa, el BCE recortó 75pb en el semestre, llevando el tipo de depósito al 3%.

El mercado de crédito cerró el semestre con un desempeño sólido, respaldado por la resiliencia económica y los sólidos fundamentales de las empresas (los diferenciales del mercado de contado se estrecharon nuevamente). En EE. UU., el diferencial de la deuda de mayor calidad cayó 8pb, hasta 58pb, mientras que el del segmento especulativo se redujo 29pb, situándose en 319pb. En Europa, el diferencial de deuda de mayor calidad aumentó 11pb, alcanzando 85pb, mientras que el del segmento especulativo se estrechó 11pb, hasta 299pb.

10. Detalle de inversiones financieras

| Descripción de la inversión y emisor | Divisa | Periodo actual | | Periodo anterior | |
|--|--------|------------------|-------|------------------|-------|
| | | Valor de mercado | % | Valor de mercado | % |
| ES00000126A4 - DEUDA KINGDOM OF SPAIN 1.800 2024-11-30 | EUR | 0 | 0,00 | 102.130 | 90,78 |
| Total Deuda Pública Cotizada menos de 1 año | | 0 | 0,00 | 102.130 | 90,78 |
| TOTAL RENTA FIJA COTIZADA | | 0 | 0,00 | 102.130 | 90,78 |
| ES0000012411 - REPO KINGDOM OF SPAIN 2.90 2025-01-02 | EUR | 49.337 | 59,02 | 0 | 0,00 |
| ES0000012L52 - REPO KINGDOM OF SPAIN 2.90 2025-01-02 | EUR | 25.954 | 31,05 | 0 | 0,00 |
| TOTAL ADQUISICIÓN TEMPORAL DE ACTIVOS | | 75.291 | 90,07 | 0 | 0,00 |
| TOTAL RENTA FIJA | | 75.291 | 90,07 | 102.130 | 90,78 |
| TOTAL INVERSIONES FINANCIERAS INTERIOR | | 75.291 | 90,07 | 102.130 | 90,78 |
| TOTAL INVERSIONES FINANCIERAS EXTERIOR | | 0 | 0,00 | 0 | 0,00 |
| TOTAL INVERSIONES FINANCIERAS | | 75.291 | 90,07 | 102.130 | 90,78 |

Notas: El período se refiere al final del trimestre o semestre, según sea el caso.

Los productos estructurados suponen un 0,00% de la cartera de inversiones financieras del fondo o compartimento.

11. Información sobre la política de remuneración

BBVA ASSET MANAGEMENT S.A. SGIIC (en adelante BBVA AM) dispone de una política de remuneración de aplicación a todos sus empleados, compatible con el perfil de riesgo, la propensión al riesgo y la estrategia de BBVA AM y de las IIC y carteras que gestiona, su normativa y documentación legal. Se ha diseñado de forma que contribuya a prevenir una excesiva asunción de riesgos y a una mayor eficiencia de su actividad, y es coherente con las medidas y procedimientos para evitar conflictos de interés. Asimismo, se encuentra alineada con los principios de la política de remuneración del Grupo BBVA, es coherente con la situación financiera de la Sociedad y tiene en consideración la integración por BBVA AM de los riesgos de sostenibilidad.

La remuneración consta de dos componentes principales: una parte fija, suficientemente elevada respecto de la total, en base al nivel de responsabilidad, funciones desarrolladas y trayectoria profesional de cada empleado, que incluye cualquier otro beneficio o complemento que, con carácter general, se aplique a un mismo colectivo de empleados y que no giren sobre parámetros variables o supeditados al nivel de desempeño, como pueden ser aportaciones a sistemas de previsión social y otros beneficios sociales, y una parte variable de incentivación, totalmente flexible, ligada a la consecución de objetivos previamente establecidos y a una gestión prudente de los riesgos.

El modelo de incentivación variable refleja el desempeño medido a través del cumplimiento de unos objetivos alineados con el riesgo incurrido y será calculado sobre la base de una combinación de indicadores de Grupo, área e individuales, con diferentes ponderaciones, financieros y no financieros, con mayor peso de estos últimos, que contemplan aspectos funcionales y de gestión de riesgos. Cada función dentro de la organización tiene asignada una ponderación o slotting que determina en qué medida la retribución variable está ligada al desempeño del Grupo, del área o del individuo. No se contempla retribución vinculada a la comisión de gestión variable de las IIC gestionadas, comisión que no es de aplicación a esta IIC.

La incentivación variable de los miembros del colectivo identificado, que son aquellos empleados cuya actividad puede tener una incidencia significativa sobre el perfil de riesgo de las IIC y carteras, entre los que se incluyen las funciones de

control, está sujeta a determinadas reglas de concesión, consolidación y pago, las cuales incluyen la aplicación de indicadores plurianuales para el cálculo del componente variable que favorecen la alineación de la remuneración con los intereses a largo plazo tanto de la Sociedad como de las carteras gestionadas.

Se distinguen 3 grupos de actividad distintos a la hora de asignar dichos indicadores: miembros pertenecientes al área de Inversiones, cuya incentivación está relacionada en mayor medida con el resultado de la gestión de las IIC y carteras, mediante ratios que permiten ponderar la rentabilidad por riesgo; miembros pertenecientes a áreas de Control, cuyos indicadores están mayoritariamente vinculados al desarrollo de sus funciones; y miembros responsables de otras funciones con indicadores más vinculados a los resultados y eficiencia de la Sociedad.

Adicionalmente, la política general de remuneraciones prevé la posibilidad de que una parte sustancial (al menos el 50%) de la retribución variable anual del colectivo identificado sea abonado en instrumentos financieros (acciones o participaciones de Instituciones de Inversión Colectiva u otros instrumentos financieros equivalentes). No obstante lo anterior, esta regla podrá exceptuarse, para todo el Colectivo Identificado o una parte del mismo, abonando el 100% de la retribución variable anual en efectivo, en aplicación del principio de proporcionalidad, de acuerdo con lo previsto en la normativa y directrices supervisoras aplicables y previa aprobación por el Consejo de Administración de la Sociedad. Asimismo, un porcentaje del 40% de la retribución variable anual podrá quedar diferida por un periodo de 3 años. La retribución variable anual diferida se abonará, en su caso, de darse las condiciones para ello, una vez transcurrido cada uno de los años de diferimiento y no se abonará más rápidamente que de manera proporcional. Las reglas de diferimiento podrán exceptuarse, en aplicación del principio de proporcionalidad, en los casos establecidos en la normativa y directrices supervisoras aplicables y previa aprobación por el Consejo de Administración de la Sociedad.

Durante la totalidad del periodo de diferimiento y retención, la totalidad de la remuneración variable estará sometida a cláusulas de reducción (malus) y recuperación (clawback), ligadas a un deficiente desempeño financiero de BBVA AM o del Grupo BBVA en su conjunto o de una división o área concreta, o de las exposiciones generadas por un miembro del Colectivo Identificado de BBVA AM, cuando dicho desempeño deficiente derive de cualquiera de las circunstancias recogidas en la política de remuneraciones.

El Comité de Remuneraciones de BBVA AM ha revisado en 2024 la adecuación del texto actual de la política a los objetivos perseguidos y ha acordado adaptarlo a la nueva Política General de Remuneraciones del Grupo BBVA, transponiendo aquellos aspectos compatibles con la política de BBVA AM y su finalidad.

La cuantía total de la remuneración abonada por BBVA AM a su personal y consejeros, durante el ejercicio 2024, ha sido la siguiente: remuneración fija: 12.952.639; remuneración variable: 6.256.415 y el número de beneficiarios han sido 210, de los cuales 191 han recibido remuneración variable. De esta, la remuneración agregada de los 2 altos cargos y otros 16 miembros del colectivo identificado, cuya actuación haya tenido una incidencia material en el perfil de riesgo de la SGIIC y las IIC gestionadas (entendidos como los miembros del consejo de administración de BBVA AM y el personal de BBVA AM que, durante 2024, hayan tenido autoridad para dirigir o controlar las actividades de la SGIIC) ha sido de 550.906 euros de retribución fija y 303.529 euros de retribución variable para los primeros, y de 1.688.719 euros de retribución fija y 1.031.175 euros de retribución variable para el resto.

La política de remuneración de BBVA AM, disponible en www.bbvaassetmanagement.com, incluye información adicional.

12. Información sobre las operaciones de financiación de valores, reutilización de las garantías y swaps de rendimiento total (Reglamento UE 2015/2365)

A 31 de diciembre el fondo ha realizado operaciones de recompra, según criterio CNMV, entre un día y una semana en las que BBVA ha actuado como contraparte por importe de 75.290.945,95 euros, lo que supone un 45,03% sobre el patrimonio del fondo. No obstante, estas operaciones han sido ejecutadas en mercado como una simultánea. Como garantía real se ha utilizado deuda soberana de gobiernos de la UE, denominada en euros, de vencimiento a menos de un año. El custodio de esta garantía es BBVA y se encuentra mantenido en cuenta separada. El rendimiento de este tipo de operación ha sido de 11.964,08 euros.