

Iberia, Líneas Aéreas de España, S.A.

Cuentas Anuales del
ejercicio 2008 e
Informe de Gestión, junto con el
Informe de Auditoría Independiente

INFORME DE AUDITORÍA DE LAS CUENTAS ANUALES

A los Accionistas de
Iberia, Líneas Aéreas de España, S.A.:

Hemos auditado las cuentas anuales de IBERIA, LÍNEAS AÉREAS DE ESPAÑA, S.A., que comprenden el balance de situación al 31 de diciembre de 2008 y la cuenta de pérdidas y ganancias, el estado de cambios en el Patrimonio Neto, el estado de flujos de efectivo y la memoria correspondientes al ejercicio anual terminado en dicha fecha, cuya formulación es responsabilidad de los Administradores de la Sociedad. Nuestra responsabilidad es expresar una opinión sobre las citadas cuentas anuales en su conjunto, basada en el trabajo realizado de acuerdo con normas de auditoría generalmente aceptadas, que requieren el examen, mediante la realización de pruebas selectivas, de la evidencia justificativa de las cuentas anuales y la evaluación de su presentación, de los principios contables aplicados y de las estimaciones realizadas.

Las cuentas anuales adjuntas del ejercicio 2008 son las primeras que los Administradores de la Sociedad formulan aplicando el Plan General de Contabilidad aprobado por el Real Decreto 1514/2007. En este sentido, de acuerdo con la Disposición Transitoria Cuarta, apartado 1 del citado Plan, se han considerado las presentes cuentas anuales como cuentas anuales iniciales, por lo que no se incluyen cifras comparativas. En la Nota 2 de la memoria adjunta, en el apartado "Aspectos derivados de la transición al Nuevo Plan General Contable", se incorporan el balance de situación y la cuenta de pérdidas y ganancias incluidos en las cuentas anuales aprobadas del ejercicio 2007 que fueron formuladas aplicando el Plan General de Contabilidad vigente en dicho ejercicio junto con una explicación de las principales diferencias entre los criterios contables aplicados en el ejercicio anterior y los actuales, así como la cuantificación del impacto que produce esta variación de criterios contables en el Patrimonio Neto al 1 de enero de 2008, fecha de transición. Nuestra opinión se refiere exclusivamente a las cuentas anuales del ejercicio 2008. Con fecha 31 de marzo de 2008 emitimos nuestro informe de auditoría de las cuentas anuales del ejercicio 2007, formuladas de conformidad con los principios y normas contables generalmente aceptados en la normativa contable vigentes en dicho ejercicio, en el que expresamos una opinión favorable.

De acuerdo con la legislación vigente, la Sociedad, como cabecera de Grupo, está obligada, al cumplir determinados requisitos, a formular separadamente cuentas anuales consolidadas, preparadas de acuerdo con Normas Internacionales de Información Financiera adoptadas por la Unión Europea, sobre las que, en esta misma fecha, hemos emitido nuestro informe de auditoría en el que expresamos una opinión favorable. El efecto de la consolidación y de la aplicación de las Normas Internacionales de Información Financiera adoptadas por la Unión Europea, en comparación con las cuentas individuales adjuntas, se detalla en la nota 4-e de la memoria adjunta.

En nuestra opinión, las cuentas anuales del ejercicio 2008 adjuntas expresan, en todos los aspectos significativos, la imagen fiel del patrimonio y de la situación financiera de Iberia, Líneas Aéreas de España, S.A. al 31 de diciembre de 2008 y de los resultados de sus operaciones, de los cambios en el Patrimonio Neto y de sus flujos de efectivo correspondientes al ejercicio anual terminado en dicha fecha y contienen la información necesaria y suficiente para su interpretación y comprensión adecuadas, de conformidad con principios y normas contables generalmente aceptados en la normativa española que resultan de aplicación.

El informe de gestión adjunto del ejercicio 2008 contiene las explicaciones que los Administradores consideran oportunas sobre la situación de la Sociedad, la evolución de sus negocios y sobre otros asuntos y no forma parte integrante de las cuentas anuales. Hemos verificado que la información contable que contiene el citado informe de gestión concuerda con la de las cuentas anuales del ejercicio 2008. Nuestro trabajo como auditores se limita a la verificación del informe de gestión con el alcance mencionado en este mismo párrafo y no incluye la revisión de información distinta de la obtenida a partir de los registros contables de la Sociedad.

DELOITTE, S.L.
Inscrita en el R.O.A.C. Nº S0692



José Manuel Rodríguez
27 de febrero de 2009


Iberia, Líneas Aéreas de España, S.A.

Cuentas Anuales del
ejercicio 2008 e
Informe de Gestión




BALANCE AL 31.12.2008 DE IBERIA, FORMULADO POR EL CONSEJO DE ADMINISTRACION DE IBERIA, LÍNEAS AÉREAS DE ESPAÑA, S.A., EN SU REUNIÓN DEL DÍA 26 DE FEBRERO DE 2009


Firma de los Administradores:



D. Fernando Conte García




Mr. Roger Paul Maynard



D. Miguel Blesa de la Parra




D. José Pedro Pérez-Llorca




D. Felipe Benjumea Llorente



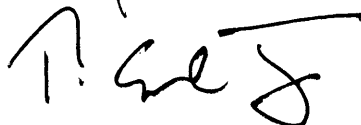
D. Jorge Pont Sánchez



D. José Manuel Fernández Norriella



D. Alberto Recarte García-Andrade




Lord Garel-Jones



D. Rafael Sánchez-Lozano Turmo



D. Antonio Masa Godoy




D. José B. Tercero Lomba

IBERIA, LÍNEAS AÉREAS DE ESPAÑA, S.A.

BALANCE DE SITUACIÓN AL 31 DE DICIEMBRE DE 2008


ACTIVO	Notas de la Memoria	Millones de euros	PASIVO	Notas de la Memoria	Millones de euros
ACTIVO NO CORRIENTE		2.438	PATRIMONIO NETO	Nota 10	1.525
Inmovilizado intangible		53	FONDOS PROPIOS-		
Inmovilizado material	Nota 4.a	1.111	Capital		743
Flota aérea	Nota 5	773	Prima de emisión		120
Otro inmovilizado material		338	Reservas		1.058
Inversiones en empresas del grupo y asociadas	Nota 7	44	Acciones propias		(64)
Inversiones financieras a largo plazo	Nota 6.1	635	Beneficio del ejercicio		25
Instrumentos de patrimonio		245	AJUSTES POR CAMBIOS DE VALOR-		
Créditos a terceros		93	Activos financieros disponibles para la venta		(80)
Derivados		70	Operaciones de cobertura		(277)
Otros activos financieros		227			
Activos por impuesto diferido	Nota 13	595			
			PASIVO NO CORRIENTE		1.791
ACTIVO CORRIENTE		3.176	Provisiones a largo plazo	Nota 11	1.309
Activos no corrientes mantenidos para la venta	Nota 5	21	Deudas a largo plazo	Nota 12	403
Existencias	Nota 4.h	224	Pasivos por impuesto diferido	Nota 13	1
Repuestos de flota		176	Periodificaciones a largo plazo	Nota 4.k	78
Otras existencias		48			
Deudores comerciales y otras cuentas a cobrar	Nota 9	589	PASIVO CORRIENTE		2.298
Inversiones financieras a corto plazo	Nota 6.2	1.748	Deudas a corto plazo	Nota 12	639
Créditos a empresas		34	Deudas con empresas del grupo y asociadas a corto plazo		9
Derivados		79	Anticipos de clientes		394
Otros activos financieros		1.635	Acreedores comerciales y otras cuentas a pagar	Nota 4.k	1.243
Periodificaciones de activo a corto plazo		13	Proveedores y acreedores varios		942
Efectivo y otros activos líquidos equivalentes	Nota 4.e	581	Proveedores, empresas del Grupo y Asociadas		19
Tesorería		58	Remuneraciones pendientes de pago		158
Otros activos líquidos equivalentes	Nota 6.2	523	Deudas con las Administraciones Públicas		124
TOTAL ACTIVO		5.614	Periodificaciones a corto plazo	Nota 13	13
			TOTAL PATRIMONIO NETO Y PASIVO		5.614

Las Notas 1 a 19 descritas en la Memoria adjunta forman parte integrante de este balance de situación.



**CUENTAS DE PÉRDIDAS Y GANANCIAS AL 31.12.2008 DE IBERIA
FORMULADAS POR EL CONSEJO DE ADMINISTRACIÓN DE IBERIA,
LÍNEAS AÉREAS DE ESPAÑA, S.A., EN SU REUNIÓN DEL DÍA 26 DE
FEBRERO DE 2009**

Firma de los Administradores:



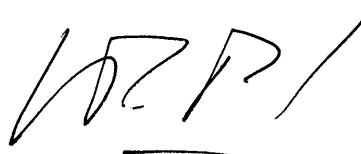
D. Fernando Conte García



Mr. Roger Paul Maynard



D. Miguel Blesa de la Parra



D. José Pedro Pérez-Llorca



D. Felipe Benjumea Llorente



D. Jorge Pont Sánchez



D. José Manuel Fernández Norniella



D. Alberto Recarte García-Andrade




Lord Garel-Jones



D. Rafael Sánchez-Lozano Turmo



D. Antonio Masa Godoy



D. José B. Terceiro Lomba

IBERIA, LÍNEAS AÉREAS DE ESPAÑA, S.A.

CUENTA DE PÉRDIDAS Y GANANCIAS DEL EJERCICIO 2008

	Notas de la Memoria	Millones de euros
OPERACIONES CONTINUADAS		
Importe neto de la cifra de negocios	Nota 15.a	5.188
Trabajos realizados por la empresa para su activo		15
Aprovisionamientos	Nota 15.c	(1.864)
Otros ingresos de explotación	Nota 15.b	233
Ingresos accesorios, subvenciones y otros de gestión corriente		198
Otros ingresos de explotación no recurrentes		35
Gastos de personal	Nota 15.e	(1.313)
Sueldos y salarios y asimilados		(995)
Cargas Sociales		(318)
Otros gastos de explotación	Nota 15.f	(2.133)
Amortización del Inmovilizado		(198)
Excesos de provisiones	Nota 11	44
Deterioro y resultado por enajenaciones del inmovilizado	Nota 5	24
Deterioros y pérdidas		(3)
Resultados por enajenaciones y otros		27
PÉRDIDA DE EXPLOTACIÓN		(4)
Ingresos financieros	Nota 15.g	137
Gastos financieros	Nota 15.h	(52)
Variación del valor razonable en instrumentos financieros		(28)
Diferencias de cambio		(1)
Deterioro y resultado por enajenaciones de instrumentos financieros	Nota 7	(26)
BENEFICIO FINANCIERO		30
BENEFICIO ANTES DE IMPUESTOS		26
Impuestos sobre beneficios	Nota 13	(1)
BENEFICIO DEL EJERCICIO PROCEDENTE DE OPERACIONES CONTINUADAS		25
BENEFICIO DEL EJERCICIO		25

Las Notas 1 a 19 descritas en la Memoria adjunta forman parte integrante de esta cuenta de pérdidas y ganancias.



IBERIA, LÍNEAS AÉREAS DE ESPAÑA, S.A.

ESTADO DE CAMBIOS EN EL PATRIMONIO NETO DEL EJERCICIO 2008

A) ESTADO DE INGRESOS Y GASTOS RECONOCIDOS

	Notas de la Memoria	Millones de euros
BENEFICIO DE LA CUENTA DE PÉRDIDAS Y GANANCIAS (I)		25
Ingresos y gastos imputados directamente al patrimonio neto		
- Por valoración de instrumentos financieros		
Activos financieros disponibles para la venta		
- Por cobertura de flujos de efectivo		
- Efecto impositivo		(114)
TOTAL INGRESOS Y (GASTOS) IMPUTADOS DIRECTAMENTE EN EL PATRIMONIO NETO (II)	Nota 6.1.1 Nota 8	(335)
Transferencias a la cuenta de pérdidas y ganancias		
- Por cobertura de flujos de efectivo		135
- Efecto impositivo		(314)
TOTAL TRANSFERENCIAS A LA CUENTA DE PÉRDIDAS Y GANANCIAS (III)	Nota 8	66 (20)
TOTAL INGRESOS Y (GASTOS) RECONOCIDOS (II+III)		46 (243)

Las Notas 1 a 19 descritas en la Memoria adjunta forman parte integrante de este estado de ingresos y gastos reconocidos.



IBERIA, LÍNEAS AÉREAS DE ESPAÑA, S.A.

ESTADO DE CAMBIOS EN EL PATRIMONIO NETO DEL EJERCICIO 2008

B) ESTADO TOTAL DE CAMBIOS EN EL PATRIMONIO NETO

(Millones de Euros)

	Capital	Prima de emisión	Reserva Legal	Otras Reservas	Acciones Propias	Beneficio del ejercicio	Ajustes por cambios de valor	TOTAL
SALDO AL INICIO DEL EJERCICIO 2008	743	120	148	745	(19)	323	(89)	1.971
Total de ingresos y (gastos) reconocidos	-	-	-	-	-	25	(268)	(243)
Operaciones con socios o propietarios	-	-	-	-	-	(165)	-	(158)
Distribución de resultados	-	-	-	-	-	(158)	-	(45)
- A Reservas	-	-	-	-	-	-	-	-
- A dividendos	-	-	-	-	-	-	-	-
Operaciones con acciones propias (neto)	-	-	-	-	(45)	-	-	(158)
SALDO FINAL DEL EJERCICIO 2008	743	120	149	909	(64)	25	(357)	1.525

Las Notas 1 a 19 descritas en la Memoria adjunta forman parte integrante de este estado de cambios en el patrimonio neto



IBERIA, LÍNEAS AÉREAS DE ESPAÑA, S.A.

ESTADO DE FLUJOS DE EFECTIVO DEL EJERCICIO 2008

	Millones de euros
FLUJOS DE EFECTIVO DE LAS ACTIVIDADES DE EXPLOTACIÓN (I)	
Beneficio del ejercicio antes de impuestos	40
Ajustes al resultado:	26
- Amortización del inmovilizado	120
- Correcciones valorativas por deterioro	198
- Variación de provisiones	25
- Resultados por bajas y enajenaciones de inmovilizado	52
- Ingresos financieros	(24)
- Gastos financieros	(137)
- Variación de valor razonable en instrumentos financieros	52
- Otros ingresos y gastos	5
Cambios en el capital corriente	(51)
- Existencias	(50)
- Deudores y otras cuentas a cobrar	(26)
- Otros activos corrientes	133
- Acreedores y otras cuentas a pagar	(35)
- Otros pasivos corrientes	(181)
- Otros activos y pasivos no corrientes	11
Otros flujos de efectivo de las actividades de explotación	48
- Pagos de intereses	(56)
- Cobros de dividendos	(26)
- Cobros de intereses	1
- Cobros (pagos) por impuesto sobre beneficios	136
- Otros cobros (pagos)	(30)
	(137)
FLUJOS DE EFECTIVO DE LAS ACTIVIDADES DE INVERSIÓN (II)	
Pagos por inversiones	(381)
- Empresas del grupo y asociadas	(533)
- Inmovilizado intangible	(56)
- Inmovilizado material	(20)
- Otros activos financieros	(127)
- Otros activos	(425)
Cobros por desinversiones	95
- Inmovilizado material	152
- Otros activos financieros	106
	46
FLUJOS DE EFECTIVO DE LAS ACTIVIDADES DE FINANCIACIÓN (III)	
Cobros y pagos por instrumentos de patrimonio	(301)
- Adquisición de instrumentos de patrimonio propio	(45)
- Enajenación de instrumentos de patrimonio propio	(46)
Cobros y pagos por instrumentos de pasivo financiero	1
- Emisión de deudas con entidades de crédito	(98)
- Devolución y amortización de deudas con entidades de crédito	56
Pagos por dividendos y remuneraciones de otros instrumentos de patrimonio	(154)
- Dividendos	(158)
	(158)
EFFECTO DE LAS VARIACIONES DE LOS TIPOS DE CAMBIO (IV)	
AUMENTO/DISMINUCIÓN NETA DEL EFECTIVO O EQUIVALENTES (I+II+III+IV)	(642)
Efectivo o equivalentes al comienzo del ejercicio (*)	2.802
Efectivo o equivalentes al final del ejercicio (*)	2.160

Las Notas 1 a 19 descritas en la Memoria adjunta forman parte integrante de este estado de flujos de efectivo.

(*) La Sociedad considera como efectivo o equivalentes los importes incluidos en los epígrafes "Efectivo y otros activos líquidos equivalentes" y "Otros activos financieros-Inversiones mantenidas hasta el vencimiento" (Nota 6.2. de la memoria adjunta)



MEMORIA AL 31.12.2008 DE IBERIA FORMULADA POR EL CONSEJO DE ADMINISTRACIÓN DE IBERIA, LÍNEAS AÉREAS DE ESPAÑA, S.A., EN SU REUNIÓN DEL DÍA 26 DE FEBRERO DE 2009

Firma de los Administradores:

D. Fernando Conte García

Mr. Roger Paul Maynard

D. Miguel Blesa de la Parra

D. José Pedro Pérez-Llorca

D. Felipe Benjumea Llorente

D. Jorge Pont Sánchez

D. José Manuel Fernández Norriella

D. Alberto Recarte García-Andrade

Lord Garel-Jones

D. Rafael Sánchez-Lozano Turmo

D. Antonio Masa Godoy

D. José B. Terceiro Lomba

Iberia, Líneas Aéreas de España, S.A.

Memoria del ejercicio 2008

1. Actividad de la Sociedad

Iberia, Líneas Aéreas de España, S.A. se dedica principalmente al transporte aéreo de pasajeros y mercancías y desarrolla, adicionalmente, otras actividades complementarias entre las que destacan por su importancia, la asistencia a pasajeros y aviones en aeropuertos y el mantenimiento de aeronaves.

Como transportista de pasajeros y mercancías es un operador con una amplia red, atendiendo a tres mercados fundamentales: España, Europa y América.

Iberia, Líneas Aéreas de España, S.A. es miembro de pleno derecho de la alianza Oneworld, uno de los grupos aéreos más importantes del mundo, que permite la globalización de su actividad de transporte aéreo.

El domicilio social de Iberia, Líneas Aéreas de España, S.A. está situado en Madrid, y desde abril de 2001 las acciones de la Sociedad cotizan en el mercado de valores nacional.

Iberia, Líneas Aéreas de España, S.A. es cabecera de un grupo de entidades dependientes, y de acuerdo con la legislación vigente, está obligada a formular separadamente cuentas consolidadas. Las cuentas anuales consolidadas del Grupo Iberia del ejercicio 2008 han sido formuladas por los Administradores, en reunión de su Consejo de Administración celebrado el día 26 de febrero de 2009. Las cuentas anuales consolidadas del ejercicio 2007, fueron aprobadas por la Junta General de Accionistas de Iberia, Líneas Aéreas de España, S.A. celebrada el 29 de mayo de 2008 y depositadas en el Registro Mercantil de Madrid.

2. Bases de presentación de las cuentas anuales

Imagen fiel

Las cuentas anuales del ejercicio 2008 han sido obtenidas de los registros contables de la Sociedad y se presentan de acuerdo con el R.D. 1514/2007 por el que se aprueba el Plan General de Contabilidad, de forma que muestran la imagen fiel del patrimonio, de la situación financiera, de los resultados de la Sociedad y de los flujos de efectivo habidos durante el ejercicio. Estas cuentas anuales, que han sido formuladas por los Administradores de la Sociedad, se someterán a la aprobación por la Junta General Ordinaria de Accionistas, estimándose que serán aprobadas sin modificación alguna.

Aspectos críticos de la valoración y estimación de la incertidumbre

En la elaboración de las cuentas anuales del ejercicio 2008 se han utilizado estimaciones realizadas por los Administradores de la Sociedad para valorar y registrar, en su caso, algunos de los activos, pasivos, ingresos, gastos o compromisos. Básicamente estas estimaciones se refieren a:

1. La evaluación de posibles pérdidas por deterioro de determinados activos.
2. Las hipótesis empleadas en el cálculo actuarial de los pasivos por compromisos con el personal.
3. La vida útil de los activos materiales e intangibles.
4. Los criterios empleados en la valoración de determinados activos.
5. El importe de los billetes y documentos de tráfico vendidos que no serán finalmente utilizados.



6. El cálculo del pasivo devengado al cierre del ejercicio correspondiente a la valoración de los puntos otorgados a los titulares de la tarjeta de fidelización "Iberia Plus" pendientes de utilizar.
7. El cálculo de provisiones.
8. El valor de mercado de determinados instrumentos financieros.

Estas estimaciones se realizan en función de la mejor información disponible al 31 de diciembre de 2008 sobre los hechos analizados.

En cualquier caso, es posible que acontecimientos que puedan tener lugar en el futuro obliguen a modificarlas en los próximos ejercicios, lo que se realizaría, en su caso, de forma prospectiva.

Aspectos derivados de la transición al Nuevo Plan General Contable

A los efectos de la obligación establecida en el art.35.6 del Código de Comercio y a los efectos derivados de la aplicación del principio de uniformidad y del requisito de comparabilidad, las cuentas anuales correspondientes al ejercicio terminado el 31 de diciembre de 2008 se consideran como cuentas anuales iniciales, por lo que no es obligatorio reflejar cifras comparativas.

Sin perjuicio de lo anterior, y tal como establece el R.D. 1514/2007, a continuación se incluyen el balance y la cuenta de pérdidas y ganancias correspondientes al ejercicio 2007, aprobadas por la correspondiente Junta General Ordinaria de Accionistas. Dichos estados contables fueron elaborados conforme a las normas establecidas en el R.D. 1643/1990 de 20 de diciembre.

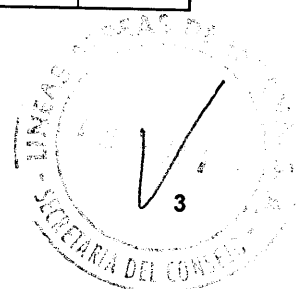


BALANCE DE SITUACIÓN AL 31 DE DICIEMBRE DE 2007

ACTIVO	Millones de euros	PASIVO	Millones de euros
INMOVILIZADO:		FONDOS PROPIOS:	
Inmovilizaciones inmateriales	346	Capital social	743
Inmovilizaciones materiales-	849	Prima de emisión	120
Flota aérea-		Reserva legal	148
Coste	1.690	Reservas voluntarias	628
Amortizaciones y provisiones	(1.181)	Reserva para acciones propias	18
	509	Otras reservas	1
Otro inmovilizado material-		Beneficios del ejercicio	323
Coste	995	Total fondos propios	1.981
Amortizaciones y provisiones	(655)		
	340		
Inmovilizaciones financieras-	390	INGRESOS A DISTRIBUIR EN VARIOS EJERCICIOS	94
Participaciones en empresas del Grupo y asociadas	130		
Créditos a empresas del Grupo y asociadas	25	PROVISIONES PARA RIESGOS Y GASTOS:	
Cartera de valores a largo plazo	92	Provisiones para obligaciones con el personal	641
Otros créditos	152	Provisión para grandes reparaciones	64
Depósitos y fianzas a largo plazo	220	Provisión para responsabilidades	699
Provisiones	(229)	Total provisiones para riesgos y gastos	1.404
Administraciones Públicas deudoras a largo plazo	292		
Total inmovilizado	1.877	ACREEDORES A LARGO PLAZO:	
		Deudas con entidades de crédito	353
GASTOS A DISTRIBUIR EN VARIOS EJERCICIOS	58	Otras deudas	4
		Total acreedores a largo plazo	357
ACTIVO CIRCULANTE:		ACREEDORES A CORTO PLAZO:	
Acciones propias	18	Deudas con entidades de crédito	169
Existencias-	197	Deudas con empresas del Grupo y asociadas	28
Reparables de motor	111	Acreedores comerciales-	1.454
Repuestos de flota	88	Anticipos de clientes	455
Otras existencias	47	Deudas por compras o prestación de servicios	999
Provisiones	(49)	Remuneraciones pendientes de pago	184
Empresas del Grupo, deudores	44	Otras deudas no comerciales-	198
Deudores	733	Administraciones Públicas	160
Inversiones financieras temporales	2.890	Otras deudas	38
Tesorería	44	Ajustes por periodificación	2
Ajustes por periodificación	10	Total acreedores a corto plazo	2.035
Total activo circulante	3.936	TOTAL PASIVO	5.871
TOTAL ACTIVO	5.871		

CUENTA DE PÉRDIDAS Y GANANCIAS DEL EJERCICIO 2007

DEBE	Millones de euros	HABER	Millones de Euros
GASTOS:		INGRESOS:	
Aprovisionamientos	1.359	Importe neto de la cifra de negocios	5.277
Gastos de personal	1.372	Otros ingresos de explotación	217
Dotaciones para amortizaciones de inmovilizado	221		
Variación de las provisiones de tráfico	8		
Otros gastos de explotación	2.250		
	5.210		
Beneficios de explotación	284		5.494
Gastos financieros y asimilados	61	Ingresos de participaciones en capital	8
Diferencias negativas de cambio	68	Otros intereses e ingresos asimilados	215
	129	Diferencias positivas de cambio	66
Resultados financieros positivos	160		289
Beneficios de las actividades ordinarias	444		
Variación de las provisiones de inmovilizado	23	Beneficios en enajenación de inmovilizado inmaterial, material y cartera de control	107
Pérdidas procedentes del inmovilizado inmaterial, material y cartera de control	8	Beneficios por operaciones con acciones propias	1
Gastos extraordinarios	87	Ingresos extraordinarios	13
	118	Ingresos y beneficios de otros ejercicios	1
Resultados extra ordinarios positivos	4		122
Beneficios antes de impuestos	448		
Impuesto sobre Sociedades	125		
Beneficios del ejercicio	323		



La Sociedad ha elegido como fecha de transición al Nuevo Plan General de Contabilidad el 1 de enero de 2008.

A continuación, y de acuerdo con la normativa vigente, se presenta la conciliación entre el Patrimonio neto al 1 de enero de 2008 elaborado conforme al PGC (90) y el Patrimonio neto a esa misma fecha elaborado de acuerdo con las nuevas normas contables establecidas en el R.D. 1514/2007:

	Millones de euros
Patrimonio neto al 1 de enero de 2008 según PGC(90) (*)	1.981
<i>Impactos por transición al Nuevo Plan General de Contabilidad</i>	
Acciones Propias	(18)
Derivados	(89)
Activo por impuestos diferidos	68
Reversión de provisiones	29
Patrimonio neto al 1 de enero de 2008 según NPGC	1.971

(*) Obtenido de las cuentas anuales al 31 de diciembre de 2007, preparadas de acuerdo con principios y normas de contabilidad aplicables en dicha fecha.

La nueva normativa contable supone, con respecto a la que se encontraba vigente al 31 de diciembre de 2007, cambios en las políticas contables, criterios de valoración, forma de presentación e información a incorporar en las cuentas anuales. En concreto, las principales diferencias entre los criterios contables aplicados en el ejercicio anterior y los actuales son las siguientes:

-Las acciones propias registradas según las normas establecidas en el R.D. 1643/1990 de 20 de diciembre en el activo circulante, se clasifican según la nueva normativa en el Patrimonio Neto.

-Se ha procedido a la valoración y registro de los activos y pasivos financieros derivados teniendo como contrapartida, por ser primera aplicación, el Patrimonio Neto a fecha de transición.

-Bajo las normas establecidas en el R.D. 1643/1990 de 20 de diciembre, todo activo por impuestos diferidos no recuperable en los diez años siguientes a su generación, no debía ser registrado. Esta limitación temporal no está contemplada bajo el R.D. 1514/2007, por lo que se ha procedido a registrar el activo por los impuestos diferidos correspondientes teniendo como contrapartida un efecto positivo en Patrimonio Neto a fecha de transición. Asimismo, se han revertido determinadas provisiones por pasivos contingentes que se encontraban registradas al 31 de diciembre de 2007.

3. Distribución de resultados

La propuesta de distribución de los beneficios del ejercicio 2008 formulada por los Administradores de la Sociedad para ser sometida a la aprobación de la Junta General de Accionistas, consiste en destinar la totalidad del beneficio a reservas voluntarias.



4. Normas de registro y valoración

Las principales normas de registro y valoración utilizadas por la Sociedad en la elaboración de las cuentas anuales del ejercicio 2008, de acuerdo con las establecidas en el Plan General de Contabilidad, son las siguientes:

a) Inmovilizado intangible

Los activos intangibles incluyen aplicaciones informáticas que, principalmente, han sido adquiridas a terceros. La Sociedad registra en este epígrafe los costes incurridos en la adquisición y desarrollo de programas informáticos. Los costes de mantenimiento de las aplicaciones informáticas se registran en la cuenta de pérdidas y ganancias del ejercicio en que se incurren. La amortización de las aplicaciones informáticas se realiza linealmente en cinco años.

b) Inmovilizado material

El inmovilizado material se presenta valorado a su coste histórico, minorado por la correspondiente amortización acumulada y las pérdidas por deterioro, si las hubiera, conforme al criterio mencionado en el apartado c).

Las mejoras en los elementos del inmovilizado material que representan un aumento de su capacidad o eficiencia o un alargamiento de su vida útil se incorporan al coste del inmovilizado.

La Sociedad amortiza su inmovilizado material siguiendo el método lineal, distribuyendo el coste amortizable entre los años de vida útil estimada.


Los años de vida útil estimada para los distintos elementos del inmovilizado material son los siguientes:

	Años
Flota aérea	18 - 22
Edificios y otras construcciones	20 - 50
Maquinaria, instalaciones y utillaje	10 - 15
Elementos de transporte terrestre	7 - 10
Mobiliario y enseres	10
Equipos para proceso de información	4 - 7
Repuestos para inmovilizado	8 - 18
Simuladores de vuelo	12 - 14

El valor residual de los repuestos rotables de célula (aquellos asignados de forma específica a tipos o familias de aviones), que se incluyen en el epígrafe "Repuestos para inmovilizado", se estima en un porcentaje entre el 10% y el 20% del coste de adquisición, dependiendo del tipo de flota a la que están asignados. En el caso de los repuestos reparables de célula, que también se incluyen en el citado epígrafe, el valor residual se estima en un 10% del coste de adquisición.

La Sociedad amortiza íntegramente el coste del resto de los elementos del inmovilizado material.

En el momento de incorporación de los aviones en propiedad y en régimen de arrendamiento financiero, la Sociedad separa del coste de las aeronaves aquel correspondiente a los elementos que serán reemplazados en las paradas programadas que se realizan transcurridos periodos temporales que oscilan entre 4 y 7 años. Este coste se amortiza linealmente en el periodo comprendido entre la adquisición de la aeronave y la primera parada programada. El coste de las reparaciones realizadas en dichas paradas se activa como



mayor valor del inmovilizado y se amortiza en el período que transcurre hasta la siguiente parada programada.

Los costes de mantenimiento de los elementos del inmovilizado material y los costes de las reparaciones menores de los aviones que opera la Sociedad se imputan a la cuenta de pérdidas y ganancias del ejercicio en que se incurren.

Para cada avión que se opera en régimen de arrendamiento operativo, y en función de lo establecido en los contratos, la Sociedad constituye una provisión por el coste total a incurrir en las revisiones programadas, imputando dicho coste a la cuenta de pérdidas y ganancias linealmente en el periodo que transcurre entre dos revisiones sucesivas (Nota 11).

c) Deterioro de valor de los activos intangibles y materiales

Cuando existen indicios de pérdida de valor, la Sociedad procede a estimar mediante el denominado "Test de deterioro" la posible existencia de pérdidas de valor que reduzcan el valor recuperable de dichos activos a un importe inferior al de su valor en libros.

El importe recuperable se determina como el mayor importe entre el valor razonable menos los costes de venta y el valor en uso.

Si se estima que el valor recuperable del activo es inferior a su importe en libros, la Sociedad reconoce una pérdida por deterioro de valor en la cuenta de pérdidas y ganancias. Si una pérdida por deterioro revierte posteriormente, el importe en libros del activo se incrementa hasta el límite del coste original por el que dicho activo estuviera registrado con anterioridad al reconocimiento de dicha pérdida de valor.

d) Arrendamientos

Los arrendamientos se clasifican como arrendamientos financieros u operativos atendiendo al fondo económico y la naturaleza de la transacción. Los principales contratos de arrendamiento suscritos por la Sociedad son sobre aviones y no incluyen transferencia de propiedad automática al término del contrato.

Siempre que entre las condiciones de los contratos se contemple la posibilidad por parte del arrendatario de adquirir la propiedad del bien (opción de compra) y la Dirección la Sociedad haya tomado la decisión de ejercer dicha opción se clasificarán como arrendamientos financieros. Los demás arrendamientos, exista o no opción de compra, se clasifican como arrendamientos operativos, salvo que en función de las condiciones pactadas la operación sea asimilable a una adquisición (evaluando para ello los siguientes indicadores: opción de compra, plazo del arrendamiento y valor actual de los pagos comprometidos).

Arrendamiento financiero

En las operaciones de arrendamiento financiero, el coste de los activos arrendados se presenta en el balance de situación según la naturaleza del bien objeto del contrato y, simultáneamente, un pasivo por el mismo importe. Dicho importe es calculado como el menor entre el valor razonable del bien arrendado y el valor actual, al inicio del arrendamiento, de las cantidades mínimas acordadas, incluida la opción de compra, cuando no existan dudas razonables sobre su ejercicio. No se incluyen en el cálculo las cuotas de carácter contingente, el coste de los servicios y los impuestos repercutibles por el arrendador. La carga financiera total del contrato se imputa a la cuenta de pérdidas y ganancias del ejercicio en que se devenga, aplicando el método del tipo de interés efectivo. Las cuotas de carácter contingente, en su caso, se reconocen como gasto del ejercicio en que se incurren.

Los activos registrados por este tipo de operaciones se amortizan con criterios similares a los aplicados al conjunto de los activos materiales, atendiendo a su naturaleza.



Arrendamiento operativo

Los gastos derivados de arrendamientos operativos se imputan a la cuenta de pérdidas y ganancias de acuerdo con lo previsto en los contratos.

e) Activos financieros:

Los activos financieros que posee la Sociedad se clasifican en las siguientes categorías:

- a) Préstamos y partidas a cobrar: activos financieros originados en la venta de bienes o en la prestación de servicios por operaciones de tráfico de la Sociedad, o los que no teniendo un origen comercial, no son instrumentos de patrimonio ni derivados y cuyos cobros son de cuantía fija o determinable y no se negocian en un mercado activo.
- b) Inversiones mantenidas hasta el vencimiento: valores representativos de deuda, con fecha de vencimiento fijada y cobros de cuantía determinable, que se negocian en un mercado activo y sobre los que la Sociedad manifiesta su intención y capacidad para conservarlos en su poder hasta la fecha de su vencimiento.
- c) Inversiones en el patrimonio de empresas del grupo, asociadas y multigrupo: se consideran empresas del grupo aquellas vinculadas con la Sociedad por una relación de control, y empresas asociadas aquellas sobre las que la Sociedad ejerce una influencia significativa.
- d) Activos financieros disponibles para la venta: se incluyen los valores representativos de deuda e instrumentos de patrimonio de otras empresas que no hayan sido clasificados en ninguna de las categorías anteriores.


Los préstamos, partidas a cobrar e inversiones mantenidas hasta el vencimiento se registran inicialmente al valor razonable de la contraprestación entregada más los costes de la transacción que sean directamente atribuibles. Posteriormente, se valorarán por su coste amortizado. La Sociedad tiene constituidas provisiones para hacer frente a los riesgos de incobrabilidad. Estas provisiones están calculadas atendiendo a la probabilidad de recuperación de la deuda en función de su antigüedad y de la solvencia del deudor.

Las inversiones en el patrimonio de empresas del grupo y asociadas se valoran por su coste, minorado, en su caso, por el importe acumulado de las correcciones valorativas por deterioro. Dichas correcciones se calculan como la diferencia entre su valor en libros y el importe recuperable, entendido éste como el mayor importe entre su valor razonable menos los costes de venta y el valor actual de los flujos de efectivo futuros derivados de la inversión. Salvo mejor evidencia del importe recuperable, se toma en consideración el patrimonio neto de la entidad participada, corregido por las plusvalías tácitas existentes en la fecha de la valoración (incluyendo el fondo de comercio, si lo hubiera).

No obstante lo anterior, el coste de adquisición de las participaciones en el capital social de las sociedades Iberbus (véase Nota 6.1.1.) no se corrige en función de su valor de mercado debido a que en virtud de los acuerdos adoptados, el otro socio participe en las mismas, Airbus, ha garantizado a Iberia, Líneas Aéreas de España, S.A. la recuperación íntegra de la inversión realizada.

El efecto de la aplicación de criterios de consolidación de acuerdo con normas internacionales de información financiera adoptadas por la Unión Europea a las participaciones en las que la Sociedad posee mayoría o tiene influencia significativa, en comparación con estas cuentas anuales, supondría un aumento de los activos, de las reservas y de los resultados del ejercicio por importe de 20 millones de euros, 31 millones de euros y 7 millones de euros, respectivamente.

Por último, los activos financieros disponibles para la venta se valoran a su valor razonable, registrándose en el Patrimonio Neto el resultado de las variaciones en dicho valor razonable, hasta que el activo se enajena o haya sufrido un deterioro de valor de carácter permanente, momento en el cual dichos resultados acumulados reconocidos en el Patrimonio Neto pasan a registrarse en la cuenta de pérdidas y ganancias. En este sentido, se considera que existe deterioro de carácter permanente si se ha producido una caída de más



del 40% del valor de cotización del activo, durante un periodo de un año y medio, sin que se haya recuperado el valor.

Al menos al cierre del ejercicio la Sociedad realiza un test de deterioro para los activos financieros que no están registrados a valor razonable. Se considera que existe evidencia objetiva de deterioro si el valor recuperable del activo financiero es inferior a su valor en libros. Cuando se pone de manifiesto, el reconocimiento de este deterioro se registra en la cuenta de pérdidas y ganancias.

La Sociedad coloca sus excedentes temporales de tesorería, generalmente, en activos financieros a corto plazo que figuran registrados, en el epígrafe "Inversiones financieras a corto plazo" del balance de situación, por los importes efectivamente desembolsados. Los intereses asociados a estas operaciones se registran como ingreso a medida que se devengan, y aquellos que al cierre del ejercicio están pendientes de vencimiento se presentan en este epígrafe del balance de situación.

Efectivo y otros activos líquidos equivalentes

La Sociedad clasifica en este epígrafe el efectivo y aquellas inversiones a corto plazo de gran liquidez que son fácilmente convertibles en efectivo, con vencimiento inferior a tres meses, y que no están sujetos a un riesgo relevante de cambios en su valor. Los intereses asociados a estas operaciones se registran como ingreso a medida que se devengan, y aquellos que al cierre del ejercicio están pendientes de vencimiento se presentan en este epígrafe del balance de situación.

f) Pasivos financieros

Son pasivos financieros aquellas deudas que tiene la Sociedad y que se han originado en la compra de bienes y servicios por sus operaciones de tráfico, o también aquéllos que sin tener un origen comercial, no pueden ser considerados como instrumentos financieros derivados.

Las deudas se valoran inicialmente al valor razonable de la contraprestación recibida, ajustada por los costes de la transacción directamente atribuibles. Con posterioridad, se valoran de acuerdo con su coste amortizado.

La Sociedad da de baja los pasivos financieros cuando se extinguen las obligaciones que los han generado.

g) Acciones propias

Las acciones propias se registran por el valor de la contraprestación entregada a cambio, como menor valor del Patrimonio neto. Los resultados derivados de la compra, venta, emisión o amortización de las acciones propias, se reconocen en Patrimonio Neto.

h) Existencias

Las existencias se valoran al coste de adquisición, calculado de acuerdo con el método del precio medio ponderado o a valor de mercado (valor neto de realización) si éste fuera menor, e incluyen, principalmente, repuestos de flota, elementos reparables de los motores de la flota y combustible.

La Sociedad efectúa las oportunas correcciones valorativas, reconociéndolas como un gasto en la cuenta de pérdidas y ganancias cuando el valor neto realizable de las existencias es inferior a su precio de adquisición.

i) Saldos y transacciones en moneda diferente al euro

Las transacciones en moneda diferente al euro y los créditos y débitos resultantes de las mismas se registran por su contravalor en euros a la fecha en que se realiza la operación.



Al 31 de diciembre de cada año, los saldos de las cuentas a cobrar o a pagar en moneda diferente al euro se valoran al tipo de cambio en vigor a dicha fecha, excepto el saldo correspondiente al pasivo por documentos de tráfico pendientes de utilizar que, de acuerdo con la práctica habitual de las compañías aéreas, se refleja en el balance de situación al tipo de cambio del mes de la venta, fijado por la International Air Transport Association (IATA). El tipo de cambio IATA de cada mes corresponde al tipo de cambio medio de los últimos cinco días hábiles bancarios previos al día 25 inclusive del mes anterior.

Las diferencias de valoración resultantes de la comparación entre el tipo oficial de cambio al cierre del ejercicio y el tipo al que figuran registradas las cuentas a cobrar o a pagar en moneda diferente al euro, así como las diferencias de cambio que se producen en el momento del cobro o pago de los créditos y de las deudas nominadas en monedas distintas al euro, se imputan a la cuenta de pérdidas y ganancias en el epígrafe "Diferencias de cambio".

j) Impuestos sobre beneficios

Desde el 1 de enero de 2002 la Sociedad y parte de sus sociedades dependientes tributan bajo el régimen de consolidación fiscal recogido en el Capítulo VII del Título VII del Texto Refundido de la Ley del Impuesto sobre Sociedades.

El gasto o ingreso por impuesto sobre beneficios comprende la parte relativa al gasto o ingreso por el impuesto corriente y la parte correspondiente al gasto o ingreso por impuesto diferido.

El impuesto corriente es la cantidad que la Sociedad satisface como consecuencia de las liquidaciones fiscales del impuesto sobre el beneficio relativas a un ejercicio. Las deducciones y otras ventajas fiscales en la cuota del impuesto, excluidas las retenciones y pagos a cuenta, así como las pérdidas fiscales compensables de ejercicios anteriores y aplicadas efectivamente en el ejercicio, dan lugar a un menor importe del impuesto corriente.

El gasto o el ingreso por impuesto diferido se corresponde con el reconocimiento y la cancelación de los activos y pasivos por impuesto diferido. Estos incluyen las diferencias temporarias que se identifican como aquellos importes que se prevén pagaderos o recuperables derivados de las diferencias entre los importes en libros de los activos y pasivos y su valor fiscal, así como las bases imponibles negativas pendientes de compensación y los créditos por deducciones fiscales no aplicadas fiscalmente. Dichos importes se registran aplicando a las diferencias temporarias o créditos el tipo de gravamen al que se espera recuperarlos o liquidarlos.

Se reconocen pasivos por impuestos diferidos para todas las diferencias temporarias imponibles.

Por su parte, los activos por impuestos diferidos sólo se reconocen en la medida en que se considere probable que la Sociedad vaya a disponer de ganancias fiscales futuras con las que poder hacerlos efectivos.

Los activos y pasivos por impuestos diferidos, originados por operaciones con cargos o abonos directos en cuentas de patrimonio, se contabilizan también con contrapartida en Patrimonio Neto.

En cada cierre contable se reconsideran los activos por impuestos diferidos registrados, efectuándose las oportunas correcciones a los mismos en la medida en que existan dudas sobre su recuperación futura. Asimismo, en cada cierre se evalúan los activos por impuestos diferidos no registrados en balance y éstos son objeto de reconocimiento en la medida en que pase a ser probable su recuperación con beneficios fiscales futuros.

k) Ingresos y gastos

Los ingresos y gastos se imputan en función del criterio del devengo, es decir cuando se produce la corriente real de bienes y servicios que los mismos representan, con independencia del momento en que se produzca la corriente monetaria o financiera derivada de ellos.



La venta de billetes, así como la de los documentos de tráfico por carga y otros servicios, se registran, inicialmente, con abono al epígrafe "Anticipos de clientes" del balance de situación. El saldo de este epígrafe representa la estimación del pasivo correspondiente a billetes y documentos de tráfico vendidos con anterioridad al 31 de diciembre de 2008 y que están pendientes de utilizar a dicha fecha. Los ingresos por estos billetes y documentos de tráfico se reconocen en el momento de realizarse el transporte o servicio.

La Sociedad tiene en vigor la tarjeta "Iberia Plus", cuyo objetivo es fidelizar clientes a través de la obtención de puntos cada vez que los titulares de la misma realizan determinados vuelos, utilizan servicios de entidades adscritas al programa o realizan compras con las tarjetas de crédito adscritas al programa. Los puntos obtenidos pueden ser canjeados por billetes gratuitos o servicios de las entidades adscritas al programa. El balance de situación al 31 de diciembre de 2008 adjunto incluye una provisión de 115 millones de euros por este concepto en el epígrafe "Acreedores comerciales y otras cuentas a pagar – Proveedores y acreedores varios", de acuerdo con la estimación de la valoración, al precio de redención establecido, de los puntos acumulados pendientes de utilizar a dicha fecha, tomando en consideración la experiencia histórica de redención de puntos.

En general, la política de la Sociedad en cuanto al tratamiento de incentivos, premios o bonificaciones, recibidos en efectivo o en especie y correspondientes a aeronaves que entran en operación en régimen de arrendamiento operativo, consiste en distribuir tales ingresos, reconociéndolos linealmente en la cuenta de pérdidas y ganancias durante el periodo de duración del contrato de arrendamiento o cuando se producen los consumos bonificados. Los importes pendientes de reconocer como ingresos al cierre de cada ejercicio se presentan en el capítulo "Periodificaciones a largo plazo" del balance de situación.

Los intereses recibidos de activos financieros se reconocen utilizando el método del tipo de interés efectivo, y los dividendos cuando se declara el derecho del accionista a recibirlos. Los intereses y dividendos de activos financieros devengados con posterioridad al momento de su adquisición se reconocen como ingresos en la cuenta de pérdidas y ganancias.

l) Provisiones para planes de reestructuración

La Sociedad obtuvo en diciembre de 2001 la aprobación por parte de las autoridades laborales de un Expediente de Regulación de Empleo, que ha ido ampliándose con las preceptivas autorizaciones, para ser aplicado a distintos colectivos de personal, la última en noviembre de 2007, y cuya vigencia llega hasta el 31 de diciembre de 2010 para el colectivo de tierra. Adicionalmente, para el colectivo de trabajadores de asistencia aeroportuaria en tierra hay un Expediente de Regulación de Empleo, aprobado en 2006 con vigencia hasta 2014, ligado al proceso de subrogación de recursos. Al 31 de diciembre de 2008, el balance de situación adjunto no incluye provisión alguna en relación con este segundo Expediente, ya que, no hay ningún coste comprometido en relación con el mismo.


El primer Expediente prevé el pago de determinadas cantidades hasta alcanzar la edad reglamentaria de jubilación a aquellos empleados que cumpliendo ciertas condiciones decidan solicitar el retiro anticipado.

La Sociedad sigue el criterio de provisionar en cada ejercicio los costes efectivamente comprometidos que serán desembolsados en ejercicios posteriores.

Los estudios actuariales utilizados para la determinación del pasivo contraído con aquellos empleados que han optado por la jubilación anticipada bajo estas condiciones emplean hipótesis similares a las descritas en la Nota 4-m. Los sucesivos pagos a que dan lugar a estos conceptos se deducen de las provisiones constituidas.

m) Obligaciones con el personal

De acuerdo con los convenios colectivos vigentes, en el momento en que el personal de vuelo cumple los 60 años de edad cesa en su actividad pasando a situación de reserva y manteniendo su relación laboral hasta la edad de jubilación reglamentaria. La Sociedad sigue la práctica de reconocer los costes del personal en situación de reserva a lo largo de la vida activa del trabajador de acuerdo con los estudios actuariales correspondientes.



Por otra parte, los convenios colectivos vigentes prevén la posibilidad de que el personal de vuelo, que cumpla determinadas condiciones, se retire anticipadamente (excedencia especial y cese optativo) quedando obligada la Sociedad a retribuir en determinadas cantidades a este personal hasta la edad de jubilación reglamentaria. La Sociedad dota con cargo a la cuenta de pérdidas y ganancias del ejercicio en el que se produce esta eventualidad el importe necesario, calculado actuarialmente, para complementar el fondo ya constituido por reserva, con el fin de hacer frente a los compromisos de pago futuros con los empleados correspondientes. En la actualidad están acogidos a este beneficio 164 empleados en excedencia especial, así como, 300 empleados en concepto de cese optativo.

El epígrafe "Provisiones a largo plazo – Obligaciones por prestaciones a largo plazo al personal" incluye los pasivos por estos conceptos (véase Nota 11).

Los estudios actuariales empleados en los cálculos de los pasivos antes señalados se han realizado por expertos independientes siguiendo el método de la unidad de crédito proyectado y empleando un tipo de interés técnico del 4% y tablas de mortalidad PERM/F-2000P, asumiendo una evolución del índice de precios al consumo del 2,5% anual, entre otras hipótesis.

n) Montepío de Previsión Social Loreto

El Montepío de Previsión Social Loreto tiene por objeto fundamental el pago de pensiones de jubilación a sus afiliados (entre los que se encuentran los empleados de la Sociedad), así como otras prestaciones sociales en determinadas circunstancias (fallecimiento e incapacidad laboral permanente).

En virtud de los convenios colectivos vigentes, la Sociedad aporta junto con sus empleados las cuotas reglamentarias que en los mismos se establecen (aportaciones definidas). De acuerdo con los estatutos del Montepío, la responsabilidad económica de la Sociedad se limita al pago de las cuotas que reglamentariamente se establezcan.

En el ejercicio 2008 las aportaciones de la Sociedad por este concepto han ascendido a 22 millones de euros, y se han registrado en el epígrafe "Gastos de personal – Cargas sociales" de la cuenta de pérdidas y ganancias del ejercicio 2008 adjunta.

o) Provisiones a largo plazo

Los Administradores de la Sociedad en la formulación de las cuentas anuales diferencian entre:

- a) Provisiones: saldos acreedores que cubren obligaciones actuales derivadas de sucesos pasados, cuya cancelación es probable que origine una salida de recursos, pero que resultan indeterminadas en cuanto a su importe y/o momento de cancelación.
- b) Pasivos contingentes: obligaciones posibles surgidas como consecuencia de sucesos pasados, cuya materialización futura está condicionada a que ocurran uno o más eventos futuros independientes de la voluntad de la Sociedad.

Las cuentas anuales recogen todas las provisiones con respecto a las cuales se estima que la probabilidad de que se tenga que atender la obligación es mayor que de lo contrario. Los pasivos contingentes se informan en las notas de la memoria, en la medida en que no sean considerados como remotos.

Las provisiones se valoran por el valor actual de la mejor estimación posible del importe necesario para cancelar o transferir la obligación, teniendo en cuenta la información disponible sobre el suceso y sus consecuencias, y registrándose, en su caso, los ajustes que surjan por la actualización de dichas provisiones como un gasto financiero conforme se va devengando. La Sociedad procede a su reversión, total o parcial, cuando dichas obligaciones dejan de existir o disminuyen.

p) Transacciones con vinculadas

La Sociedad realiza todas sus operaciones con vinculadas a valores de mercado. Adicionalmente, los precios de transferencia se encuentran adecuadamente soportados por lo que los Administradores de la Sociedad consideran que no existen riesgos significativos por este aspecto de los que puedan derivarse pasivos de consideración en el futuro.

q) Activos no corrientes y grupos enajenables de elementos mantenidos para la venta

La Sociedad clasifica un activo no corriente o un grupo enajenable como mantenido para la venta cuando ha tomado la decisión de venta del mismo y se estima que la misma se realizará dentro de los próximos doce meses.

Estos activos o grupos enajenables se valoran por el menor entre su valor contable o su valor razonable deducidos los costes necesarios para la venta.

Los activos clasificados como no corrientes mantenidos para la venta no se amortizan, pero a la fecha de cada balance de situación se realizan las correspondientes correcciones valorativas para que el valor contable no exceda el valor razonable menos los costes de venta.

Los ingresos y gastos generados por los activos no corrientes y grupos enajenables de elementos, mantenidos para la venta, que no cumplen los requisitos para calificarlos como operaciones interrumpidas, se reconocen en la partida de la cuenta de pérdidas y ganancias que corresponda según su naturaleza.

r) Instrumentos financieros derivados y operaciones de cobertura

Los derivados mantenidos por la Sociedad corresponden fundamentalmente a operaciones de cobertura de riesgo de cambio, de tipo de interés y de precios del combustible teniendo como objetivo reducir significativamente estos riesgos en las operaciones subyacentes que son objeto de cobertura.


Los derivados se registran inicialmente a su coste de adquisición en el balance de situación y posteriormente se realizan las correcciones valorativas necesarias para reflejar su valor razonable en cada momento, registrándose en el epígrafe "Inversiones financieras a largo plazo - Derivados" o "Inversiones financieras a corto plazo - Derivados" del balance de situación si son positivas, y como "Deudas a largo plazo - Derivados" o "Deudas a corto plazo - Derivados" si son negativas. Los beneficios o pérdidas de dichas fluctuaciones se registran en la cuenta de pérdidas y ganancias, salvo en el caso de que el derivado haya sido designado como instrumento de cobertura y ésta sea altamente efectiva, en cuyo caso su registro es el siguiente:

1. Coberturas de valor razonable: el elemento cubierto se valora por su valor razonable al igual que el instrumento de cobertura, registrándose las variaciones de valor de ambos en la cuenta de pérdidas y ganancias, compensando los efectos en el mismo epígrafe de la cuenta de pérdidas y ganancias.
2. Coberturas de flujos de efectivo: los cambios en el valor razonable de los derivados se registran en el epígrafe "Patrimonio neto - Ajustes por cambios de valor, operaciones de cobertura". La pérdida o ganancia acumulada en dicho epígrafe se traspasa a la cuenta de pérdidas y ganancias a medida que el subyacente tiene impacto en la cuenta de pérdidas y ganancias por el riesgo cubierto neteando dicho efecto en el mismo epígrafe de la cuenta de pérdidas y ganancias.

El valor razonable de los diferentes instrumentos financieros derivados se calcula mediante el descuento de los flujos de caja esperados basándose en las condiciones del mercado tanto de contado como de futuros a la fecha de cierre del ejercicio.

s) Actividades con incidencia en el medioambiente

En general, se consideran actividades medioambientales aquéllas cuyo propósito sea prevenir, reducir o reparar el daño sobre el medio ambiente.



En este sentido, las inversiones derivadas de actividades medioambientales son valoradas a su coste de adquisición y activadas como mayor coste del inmovilizado en el ejercicio en el que se llevan a cabo, siguiendo los criterios descritos en el apartado b) de esta misma Nota.

Los gastos derivados de la protección y mejora del medio ambiente se imputan a resultados en el ejercicio en que se incurren, con independencia del momento en el que se produzca la corriente monetaria o financiera derivada de ellos.

Las provisiones relativas a responsabilidades probables o ciertas, litigios en curso e indemnizaciones u obligaciones pendientes de cuantía indeterminada de naturaleza medioambiental, no cubiertas por las pólizas de seguros suscritas, se constituyen, en su caso, en el momento del nacimiento de la responsabilidad o de la obligación que determina la indemnización o pago.

5. Inmovilizado material

El movimiento durante el ejercicio 2008 de las diferentes cuentas del inmovilizado material ha sido el siguiente:

	Millones de Euros				
	01-01-08	Adiciones	Traspasos	Retiros	31-12-08
Coste:					
Flota aérea	2.072	137	(303)	(365)	1.541
Otro inmovilizado material-					
Terrenos	3	-	-	-	3
Edificios y otras construcciones	159	-	-	(2)	157
Maquinaria, instalaciones y utillaje	463	10	1	(25)	449
Elementos de transporte terrestre	35	-	-	(4)	31
Mobiliario y enseres	20	1	-	(1)	20
Equipos para proceso de información	99	15	-	(4)	110
Repuestos para inmovilizado	207	18	-	(9)	216
Simuladores de vuelo	3	-	-	-	3
Inmovilizado en curso	8	21	(6)	(2)	21
	997	65	(5)	(47)	1.010

	Millones de Euros				
	01-01-08	Dotaciones	Traspasos	Retiros	31-12-08
Amortizaciones:					
Flota aérea	(1.129)	(128)	258	270	(729)
Otro inmovilizado material-					
Edificios y otras construcciones	(116)	(4)	-	2	(118)
Maquinaria, instalaciones y utillaje	(329)	(22)	-	23	(328)
Elementos de transporte terrestre	(23)	(3)	-	4	(22)
Mobiliario y enseres	(13)	(2)	-	-	(15)
Equipos para proceso de información	(72)	(11)	-	3	(80)
Repuestos para inmovilizado	(99)	(10)	-	4	(105)
Simuladores de vuelo	(1)	-	-	-	(1)
	(653)	(52)	-	36	(669)
Provisiones:					
Flota aérea-					
Provisiones de flota aérea	(139)	-	54	46	(39)
Otro inmovilizado material	(3)	-	-	-	(3)
	(142)	-	54	46	(42)

Flota aérea

Adiciones

Las adiciones del ejercicio corresponden a:

	Millones de Euros
Flota aérea	73
Motores	44
Remodelaciones	20
	137

Las adiciones de flota aérea en 2008 corresponden a dos aviones de la flota A-320 posteriormente vendidos en el propio ejercicio (véase epígrafe de retiros), así como a dos aviones A-340 que se operaban en régimen de arrendamiento operativo y suscribiéndose contrato de arrendamiento financiero para uno de ellos y ejercitando la opción de compra para el otro.

Traspasos

Durante el ejercicio 2008 la Sociedad ha reclasificado los aviones de la flota MD, con los que ya no opera y para los cuales existen acuerdos de venta que prevén su entrega el próximo ejercicio, al epígrafe "Activos no corrientes mantenidos para la venta" por importes de 333 millones de euros de coste, 258 millones de euros de amortización acumulada y 54 millones de euros de provisiones por deterioro.



El resto de los traspasos corresponden, fundamentalmente, a depósitos previamente constituidos para la adquisición de aviones y motores, y que se encontraban registrados en el epígrafe "Inversiones financieras a largo plazo-Otros activos financieros" (véase Nota 6.1.3.)

Retiros

Los retiros del ejercicio corresponden a:

Flota	Millones de Euros		
	Coste	Amortización Acumulada	Provisiones
A-320	47	(10)	-
MD-87	152	(130)	(18)
A-340	15	(9)	-
B-747	148	(120)	(28)
MD-88	3	(1)	-
	365	(270)	(46)

Flota A-320

La Sociedad ha vendido en el ejercicio 2 aviones A-320 que previamente habían sido adquiridos en este mismo ejercicio y que no se llegaron a operar. Estos aviones se han vendido a entidades financieras y el resultado de la venta se recoge en el epígrafe "Resultados por enajenaciones y otros" de la cuenta de pérdidas y ganancias. Asimismo, dentro del plan de revisiones de esta flota, la Sociedad ha procedido a ejecutar las mismas, dando de baja el coste de dichas revisiones que estaba totalmente amortizado.

Flota MD-87

Los retiros de las flotas MD-87 corresponden a la venta de 8 aviones MD-87 y 20 motores de esta misma flota. Como consecuencia de estos retiros, la Sociedad ha obtenido un beneficio de 5 millones de euros que se ha registrado en el epígrafe "Resultados por enajenaciones y otros" de la cuenta de pérdidas y ganancias adjunta.

Flota B-747

La Sociedad ha procedido a dar de baja dos aviones y dos motores de la flota B-747 cuyo valor neto contable era cero.

Provisiones por deterioro

El movimiento en el ejercicio ha sido el siguiente:

	Millones de Euros			
	Saldo al 01-01-08	Aplicaciones	Traspasos	Saldo al 31-12-08
Flota (célula y motores):				
B-747	63	(28)	-	35
B-757	3	-	-	3
MD	72	(18)	(54)	-
Otras flotas no operativas	1	-	-	1
	139	(46)	(54)	39

Compromisos y otras garantías sobre flota

La Sociedad utiliza 2 aviones en régimen de arrendamiento financiero y 4 aviones en régimen de arrendamiento operativo cuyas rentas garantizan, junto con los propios aviones, el reembolso de una emisión de bonos en el mercado europeo realizada por el arrendador en el ejercicio 2000 de los cuales quedan pendientes de amortizar 82 millones de euros.

Asimismo, la Sociedad garantiza la utilización de 20 aviones en régimen de alquiler operativo o arrendamiento financiero durante un período de entre 9 y 14 años, frente a los suscriptores de una emisión de bonos de los cuales quedan pendientes de amortizar 101 millones de dólares y 120 millones de euros.

La Sociedad está llevando a cabo un plan de renovación de su flota, estructurado bajo diversos contratos firmados con Airbus, para las flotas A-320 y A-340. Los aviones pendientes de recibir al 31 de diciembre de 2008 y el año previsto de incorporación de los mismos se detallan a continuación:

Tipo de Avión	Año 2009	Año 2010	Año 2011	Total
A-320	2	5	5	12
A-340-600	3	2	-	5
	5	7	5	17

De acuerdo a los precios básicos establecidos en los contratos, el coste total de los aviones comprometidos en firme pendientes de entrega al 31 de diciembre de 2008 asciende, aproximadamente, a 1.324 millones de euros.

Adicionalmente, la Sociedad tiene opciones en relación con 24 aviones de la familia A-320 los cuales han supuesto un desembolso de 3 millones de euros en concepto de anticipos que aparecen recogidos en el balance de situación en el epígrafe "Otros activos financieros" (véase Nota 6.1.3).

Flota operativa

A continuación se resume la flota operativa de la Sociedad al 31 de diciembre de 2008:

Tipo de Avión	En Propiedad	En Arrendamiento Financiero	En Arrendamiento Operativo	En Wet Lease (a)	Total
A-319 (b)	-	-	22	-	22
A-320	10	6	29	-	45
A-321	-	4	15	-	19
A-340-300	6	1	11	3	21
A-340-600	-	-	12	-	12
	16	11	89	3	119

- (a) Modalidad de alquiler que incluye flota, mantenimiento, tripulaciones técnicas y seguro.
(b) No incluye dos aviones A-319 "aparcados" pendientes de recibir.

El cuadro anterior no incluye 3 aviones de la flota B-747 propiedad de la Sociedad, que se encontraban parados a 31 de diciembre de 2008 a la espera de proceder a su venta o achatarramiento y cuyo valor neto contable es cero. Tampoco incluye los aviones de la flota MD a los que se hace referencia en el apartado "Activos no corrientes mantenidos para la venta" del final de esta Nota.

Flota en Arrendamiento Operativo y wet lease

En el ejercicio 2008 se han incorporado en régimen de arrendamiento operativo 3 aviones A-319. A su vez se ha procedido a la cancelación de los contratos de wet lease de 2 aviones B-757 y a la devolución de un tercer avión de dicha flota que al cierre del ejercicio anterior se encontraba parado en proceso de devolución.

A continuación se resumen los vencimientos de los contratos de arrendamiento operativo de aviones que están siendo operados por la Sociedad:

Flota	2009	2010	2011	2012	2013	2014	2015	2016	2017	2018	2019	Número de Aviones
A-319	-	-	-	6	10	3	-	-	-	-	3	22
A-320	1	1	1	2	6	2	2	5	-	-	9	29
A-321	-	-	-	-	1	-	2	3	2	1	6	15
A-340-300	1	3	1	3	-	2	1	-	-	-	-	11
A-340-600	-	-	-	-	-	-	3	2	3	4	-	12
Total	2	4	2	11	17	7	8	10	5	5	18	89

Además de los aviones que figuran en el cuadro anterior, la Sociedad tiene suscritos contratos de arrendamiento operativo por: un avión B-757 y un avión A-320, que al 31 de diciembre de 2008 estaban subarrendados a otras compañías aéreas, y un avión A-320 que al 31 de diciembre de 2008 no estaba operativo, pendiente de devolución al arrendador.

Algunos de los contratos de arrendamiento operativo incluyen opciones de compra de las aeronaves que pueden ser ejercidas durante el período de alquiler y la posibilidad de proceder a la prórroga de los mismos por períodos comprendidos entre uno y nueve años. En el momento de formulación de estas cuentas anuales, no es voluntad de los Administradores de la Sociedad, ejercitar las opciones de compra, ni solicitar o acogerse a las extensiones contempladas en los citados contratos que impliquen la utilización de los aviones por períodos superiores a 16 años.

Gasto por arrendamiento operativo

Las rentas devengadas durante 2008 por los contratos de arrendamiento operativo y wet lease de aeronaves han ascendido a 357 millones de euros, que se incluyen en el epígrafe "Servicios exteriores" de la cuenta de pérdidas y ganancias (véase Nota 15-f). El importe total aproximado calculado con los tipos de interés y tipos de

cambio vigentes a 31 de diciembre de 2008 de las futuras cuotas a pagar derivadas de los contratos de arrendamiento operativo de estos aviones se detalla a continuación:

Ejercicio	Millones de Euros
2009	292
2010	267
2011	252
2012	239
2013 y siguientes	778
	1.828(*)

(*) Equivalen a 2.544 millones de dólares a tipo de cambio de cierre del ejercicio. La fluctuación de los tipos de cambio e interés sobre estas rentas está parcialmente cubierta con productos derivados (véase Nota 8).

Bienes en régimen de arrendamiento financiero

Al 31 de diciembre de 2008 existen elementos del inmovilizado material adquiridos mediante contratos en arrendamiento financiero, fundamentalmente aviones, por un importe de 408 millones de euros de coste y 104 millones de euros de amortización acumulada.

El calendario de vencimientos de las cuotas pendientes de pago al 31 de diciembre de 2008, incluyendo el importe de las opciones de compra, se detalla en la Nota 12.1.2.

Otro inmovilizado material

Los edificios e instalaciones construidos sobre terrenos propiedad del Estado, en su mayoría en aeropuertos nacionales, presentan un valor neto contable al 31 de diciembre de 2008 de 32 millones de euros. Los Administradores de la Sociedad no esperan quebrantos significativos como consecuencia del proceso de reversión toda vez que los programas de mantenimiento de la Sociedad aseguran un permanente buen estado de uso.

Elementos totalmente amortizados

Al 31 de diciembre de 2008, el coste de los bienes totalmente amortizados que la Sociedad mantiene en su inmovilizado material asciende a 353 millones de euros, de acuerdo con el siguiente detalle:

	Millones de Euros
Construcciones	58
Maquinaria, instalaciones y utillaje	195
Mobiliario y enseres	8
Equipos para proceso de información	56
Elementos de transporte y otro inmovilizado	12
Flota aérea	24
	353

Cobertura de seguros

La Sociedad mantiene suscritas pólizas de seguro sobre los elementos del inmovilizado material e intangible, que cubren suficientemente el valor neto contable de los mismos al 31 de diciembre de 2008. Asimismo, la Sociedad mantiene suscritas pólizas de seguro sobre la flota aérea arrendada a terceros.

Activos no corrientes no operativos

La Sociedad mantiene registrados en el balance de situación determinados activos, fundamentalmente aviones y motores, que no están operativos, cuyo coste, 204 millones de euros, está cubierto por su amortización y las provisiones registradas.

Activos no corrientes mantenidos para la venta

La totalidad del importe registrado en este epígrafe del balance de situación adjunto corresponde a los aviones de la flota MD propiedad de la Sociedad cuya enajenación está prevista para el ejercicio 2009 en virtud de los contratos de venta de dicha flota vigentes al cierre del ejercicio.

Al 31 de diciembre de 2008 estos aviones no estaban operativos.

6. Inversiones financieras

6.1 Inversiones financieras a largo plazo

El saldo de las cuentas del epígrafe de "Inversiones financieras a largo plazo" al cierre del ejercicio 2008 es el siguiente (en millones de euros):

	Instrumentos financieros a largo plazo				
	Instrumentos de patrimonio	Créditos a terceros	Derivados (Nota 8)	Otros activos financieros	Total
Inversiones mantenidas hasta el vencimiento	12	-	-	233	245
Préstamos y partidas a cobrar	-	93	-	-	93
Activos disponibles para la venta					
- Valorados a valor razonable	219	-	-	-	219
- Valorados a coste	14	-	-	-	14
Derivados	-	-	70	(6)	64
Total	245	93	70	227	635

6.1.1 Instrumentos de Patrimonio

Los movimientos registrados en este epígrafe del balance de situación durante 2008, junto con los de sus correspondientes provisiones se detallan a continuación:

	% Participación al 31-12-08	Millones de euros				
		Saldo al 01/01/2008	Adiciones	Retiros	Diferencias De Cambio	Saldo al 31/12/2008
Inversiones mantenidas hasta el vencimiento:						
Sociedades Iberbus	40,00-45,00	25	-	(9)	(4)	12
Activos financieros disponibles para la venta:						
- Valorados a valor razonable						
Venezolana Internacional de Aviación, S.A.	45,00	88	-	-	-	88
Interinvest, S.A.	0,1438	30	-	-	-	30
Opodo, Ltd.	2,38	19	-	-	-	19
British Airways	9,99	-	331	-	-	331
Otros		4	-	-	-	4
- Valorados a coste						
Servicios de Instrucción de Vuelo, S.L.	19,9	9	-	-	-	9
Wam Acquisition, S.A.	11,57	5	-	-	-	5
Total coste		180	331	(9)	(4)	498
Provisiones		(140)	(114)	1	-	(253)

El accionista mayoritario de las sociedades Iberbús, Airbus, ha garantizado a Iberia, Líneas Aéreas de España, S.A. la recuperación de la totalidad de su inversión financiera y crediticia en dichas sociedades, motivo por el cual no se dotan provisiones en relación con las participaciones en estas sociedades y se mantienen registradas a su coste de adquisición.

Las participaciones en Venezolana Internacional de Aviación, S.A. e Interinvest, S.A. están totalmente provisionadas. La participación en Opodo, Ltd. está provisionada en 18 millones de euros, aproximadamente.

Durante el ejercicio 2008 la Sociedad ha adquirido acciones representativas del 9,9% del capital de British Airways Plc. por importe de 331 millones de euros. Al 31 de diciembre de 2008, la provisión dotada para registrar esta inversión a su valor razonable, calculado en función de su valor de cotización a dicha fecha, asciende a 114 millones de euros, registrados, netos del efecto fiscal, con cargo al epígrafe de patrimonio neto "Ajustes por cambios de valor – Activos financieros disponibles para la venta" del balance de situación adjunto.

La participación en Wam Acquisition, S.A. fue adquirida como contraprestación parcial de la venta de Amadeus, S.A. y está instrumentada en acciones ordinarias y privilegiadas. Estas últimas otorgan el derecho a percibir un dividendo fijo y acumulativo del 13,75% sobre su nominal. El epígrafe "Ingresos financieros" de la cuenta de resultados del ejercicio 2008 adjunta incluye 4 millones de euros por este concepto. Estas acciones son convertibles en ordinarias en caso de salida a Bolsa de la participada.

6.1.2 Créditos a terceros

El movimiento en este epígrafe del balance de situación es el siguiente:



	Millones de euros			
	Saldo al 01-01-08	Diferencias de Cambio	Traspasos	Saldo al 31-12-08
Créditos a Venezolana Internacional de Aviación, S.A. (a)	26	-	-	26
Créditos a sociedades Iberbus	78	4	(28)	54
Créditos a Aerolíneas Argentinas, S.A. (b)	36	-	-	36
Créditos a Iberlease 2004 Ltd.	36	2	-	38
Otros créditos	2	-	(2)	-
Total coste	178	6	(30)	154
Provisiones	(61)	-	-	(61)

(a) Los créditos concedidos a Venezolana Internacional de Aviación, S.A. (VIASA), proceden de ejercicios anteriores y están totalmente provisionados al 31 de diciembre de 2008.

(b) Los créditos a Aerolíneas Argentinas, S.A. corresponden a la subrogación en un préstamo con garantía hipotecaria sobre 2 aviones B-747 otorgado por Banesto, S.A., por importe de 43 millones de dólares USA y cuya devolución estaba garantizada por Iberia, Líneas Aéreas de España, S.A. Estos préstamos están totalmente provisionados.

Sociedades Iberbus.-

La Sociedad tiene concedido un préstamo a cada una de las sociedades Iberbus en las que participa y con las que tiene suscritos contratos de arrendamiento operativo de aviones. El principal oscila entre 11 y 22 millones de dólares USA. Estos préstamos están concedidos a un plazo igual al de la duración del contrato de arrendamiento operativo del correspondiente avión A-340-300, y a tipos de interés que oscilan entre el 4% y el 6% anual, produciéndose su amortización de una sola vez al vencimiento, que se sitúa entre 2009 y 2012. La Sociedad ha procedido a reclasificar al epígrafe "Inversiones Financieras a corto plazo – Créditos a empresas" los créditos que vencen en 2009 (Nota 6.2).

El importe pendiente de reembolso a largo plazo por este concepto clasificado por años de vencimiento se detalla a continuación:

Vencimiento en	Millones de Euros
2010	29
2011	8
2012	17
	54

Iberlease 2004 Ltd.-

Iberlease 2004 Ltd., sociedad a la que Iberia, Líneas Aéreas de España, S.A. adquirió cuatro aviones en régimen de arrendamiento financiero, es a su vez la beneficiaria de cuatro préstamos otorgados por Iberia, Líneas Aéreas de España, S.A. a un plazo idéntico al establecido en los contratos de arrendamiento financiero, produciéndose su amortización de una sola vez en diciembre de 2014. El principal de estos préstamos asciende a 54 millones de dólares USA y su tipo de interés está comprendido entre el 6% y el 6,5% anual pagadero trimestralmente.

6.1.3 Otros activos financieros

En el ejercicio 2008 el movimiento de las partidas que componen este epígrafe del balance de situación es el siguiente:

Concepto	Millones de Euros					
	Saldo al 01-01-08	Adiciones	Retiros	Traspasos	Diferencias de Cambio	Saldo al 31-12-08
Depósitos por adquisición de flota	201	81	(31)	(50)	15	216
Valoración de las operaciones de cobertura	3	4		-	(13)	(6)
Otros depósitos	16	2	-	(1)	-	17
	220	87	(31)	(51)	2	227

Las cantidades incluidas en "Depósitos por adquisición de flota" corresponden a los importes entregados a cuenta de la adquisición de aviones y de motores que son susceptibles de reembolso, de acuerdo con el siguiente detalle:

	Millones de Euros	
	En Firme	En Opción
Familia A-320	70	3
Familia A-340	137	-
Motores	6	-
	213	3

De acuerdo con las entradas previstas de flota, la Sociedad estima que en 2009 se aplicarán depósitos por importe de 128 millones de euros.

6.2 Inversiones financieras a corto plazo

El saldo de las cuentas del epígrafe "Inversiones financieras a corto plazo" al cierre del ejercicio 2008 es el siguiente (en millones de euros):


	Instrumentos financieros a corto plazo			
	Créditos a empresas	Derivados (Nota 8)	Otros activos financieros	Total
Inversiones mantenidas hasta el vencimiento	-	-	1.579	1.579
Préstamos y partidas a cobrar	34	-	56	90
Derivados	-	79	-	79
Total	34	79	1.635	1.748

La rentabilidad media de las cantidades colocadas en activos financieros a corto plazo, fundamentalmente en Depósitos, Eurodepósitos, Europagarés e Imposiciones a plazo fijo y Pagarés, ha sido del 4,74 % en el ejercicio 2008.

Por otra parte, la rentabilidad media de las inversiones registradas en el epígrafe "Otros activos líquidos equivalentes" del balance de situación ha sido del 4,70%.

7. Inversiones en empresas del grupo y asociadas

Los movimientos habidos durante el ejercicio en este epígrafe del balance de situación han sido los siguientes:



Empresas del Grupo y Asociadas	Millones de Euros	
	Coste	Provisión
Saldo al 01-01-08	41	(27)
Adiciones y dotaciones	56	(26)
Saldo al 31-12-08	97	(53)

La información más significativa relacionada con empresas del Grupo, multigrupo y asociadas al cierre del ejercicio 2008 es la siguiente:

Razón Social Dirección Objeto Social	Participación		Millones de euros							
	Directa	Indirecta	Beneficios/(Pérdidas)		Capital	Valor en libros		Coste	Deterioro del ejercicio	Deterioro Acumulado 31-12-2008
			Explotación	Neto		Resto de Patrimonio	Total Patrimonio			
Compañía Auxiliar al Cargo Exprés, S.A. Centro de Carga Aérea Parcela 2 p.5 nave 6; Madrid Transporte de mercancías	75,00%	-	-	1	1	5	6	1	-	-
Cargosur, S.A. Velázquez, 130; Madrid Transporte aéreo de mercancías	100,00%	-	6	-	-	-	6	9	-	(3)
Iber-America Aerospace, LLC Miami, Florida Compra-venta de piezas y motores de Aeronaves	65,30%	-	1	-	-	-	1	1	-	-
Iberia Tecnología, S.A. Velázquez, 130; Madrid Mantenimiento y asesoramiento	100,00%	-	1	-	-	-	1	1	-	-
Serpista, S.A. Marcelo Espínola, 10. Madrid Mantenimiento de equipos aeroportuarios	39,00%	-	1	1	1	3	5	1	-	-
Sociedad Conjunta para la Emisión y Gestión de Medios de Pago EFC, S.A. José Ortega y Gasset, 22; Madrid Emisión y gestión de medios de pago	43,50%	-	6	2	1	11	18	4	-	-
Clickair, S.A. Parque de Negocios Mas Blau; Barcelona Transporte de pasajeros	20,00%	-	12	(46)	(33)	48	27	80	(26)	(50)

Clickair, S.A.-

Iberia, Líneas Aéreas de España, S.A. posee acciones ordinarias del capital social de Clickair, S.A. por importe de 4 millones de euros al 31 de diciembre de 2008 que le otorgan una participación del 20% en el capital social de esta participada aunque, en función de los pactos con los restantes accionistas, los derechos económicos sobre la misma alcanzan el 80%. Estos pactos prevén la posibilidad de que, si se cumplen determinados hechos, la Sociedad pase a tener una participación mayoritaria en el capital social de Clickair, S.A. y el control de sus operaciones. La inversión en Clickair, S.A. está instrumentada, además de en las acciones ordinarias mencionadas, en acciones privilegiadas cuyo coste asciende a 76 millones de euros (de los cuales 53 millones de euros han sido desembolsados en 2008). Las provisiones por deterioro registradas para presentar esta inversión al valor razonable estimado por los Administradores ascienden a 50 millones de euros (de los cuales 26 millones de euros han sido dotados en este ejercicio).

Por otra parte, los Administradores de Clickair S.A. y de Vueling Airlines, S.A. han iniciado el proceso para la fusión de ambas sociedades. A la fecha de formulación de estas cuentas anuales, el proyecto de fusión ha sido aprobado por la Comisión Europea y están pendientes las correspondientes aprobaciones de las Juntas Generales de Accionistas, así como, la aprobación, por la Comisión Nacional del Mercado de Valores, del folleto de emisión. Los Administradores de la Sociedad estiman que el proceso de fusión estará finalizado antes del mes de septiembre de 2009. Si finalmente se hace efectiva la fusión, la Sociedad se ha comprometido a adquirir las participaciones de tres de los restantes cuatro accionistas de Clickair, S.A. por los importes desembolsados por los mismos.

8. Instrumentos financieros derivados

8.1 Información cualitativa

El Sociedad tiene establecidos procedimientos y sistemas que permiten identificar, evaluar, gestionar y mitigar los riesgos principales que afectan a sus distintas actividades.

La actuación en materia de riesgos se extiende a los parámetros y palancas claves de gestión de la Sociedad, como son: la cuenta de pérdidas y ganancias, el endeudamiento, las inversiones y desinversiones y el desarrollo del Plan Director, de manera que permita optimizar la cuenta de pérdidas y ganancias y el endeudamiento y adoptar decisiones equilibradas en términos de rentabilidad y riesgo para las nuevas inversiones.

En lo que se refiere a riesgos financieros, la Sociedad mantiene un programa de gestión global con el fin de controlar y disminuir el potencial impacto negativo de las oscilaciones de los tipos de cambio, tipos de interés y precio de combustible en los resultados y de preservar la liquidez necesaria para sus operaciones e inversiones.

Con este objetivo la Sociedad utiliza un modelo VAR (*Value at Risk*) con el fin de evaluar probabilísticamente el posible impacto de estas variables de mercado en sus resultados, y define los parámetros máximos de volatilidad y el programa de coberturas necesario.

Riesgo de tipo de cambio

Debido a su actividad internacional, la Sociedad genera cobros y pagos en monedas distintas del euro. El riesgo mayor corresponde a la revalorización del dólar americano frente al euro ya que la Sociedad tiene mayores pagos en dólares que ingresos.

Este riesgo se gestiona, básicamente, de manera combinada con dos clases de actuaciones: con coberturas estratégicas (hasta 5 años) utilizando permutas de divisas (*swaps*), así como, opciones y otros productos derivados por un importe que cubre un determinado porcentaje de la posición, y con coberturas tácticas de horizonte temporal menor o igual a un año que permiten adaptarse a la tendencia de mercado, y que también están asociadas a movimientos reales de pagos en dólares.

Riesgo de tipo de interés

Debido a la posición neta deudora la Sociedad (incluyendo las operaciones de arrendamiento operativo de aviones) el Grupo tiene una exposición a la subida de tipos de interés de las monedas en que denomina su deuda.

Para gestionar este riesgo la Sociedad mantiene como mínimo un porcentaje de su deuda a tipos fijos o con protección. Adicionalmente, mediante la diversificación de las monedas de financiación (dólar americano, euro, franco suizo y libra esterlina) se consigue disminuir el riesgo de una subida global del nivel de tipos de interés de financiación de la Sociedad.

Riesgo de precio de combustible

La Sociedad gestiona el coste de combustible de aviación mediante políticas activas de control de riesgos y mantiene la política de cubrir directamente el precio del queroseno (JET Kero CIF-NWE).

La reducción de este riesgo se realiza habitualmente mediante la contratación de swaps y opciones.

Riesgo de liquidez

Debido al carácter cíclico de su negocio y a las necesidades de inversión y financiación derivadas de la renovación de su flota, la Sociedad mantiene una política de liquidez que se traduce en un significativo volumen de disponibilidades de caja e inversiones financieras a corto plazo.

Esta posición de tesorería está invertida en instrumentos altamente líquidos a corto plazo como “repos” de deuda, eurodepósitos y pagarés bancarios a través de entidades financieras de primer orden, de acuerdo con la política de riesgo de contrapartida vigente.

Además de las inversiones a corto plazo y de la posición de caja, la Sociedad dispone permanentemente de pólizas de crédito que garantizan sus necesidades de liquidez.

8.2 Información cuantitativa

Siguiendo la política de gestión de riesgos descrita, la Sociedad realiza contrataciones de derivados principalmente de tipo de cambio, tipo de interés y precio del combustible de aviación.

De los derivados de tipo de cambio, los más empleados son los “swaps” de divisa (“cross currency swaps”), forwards y opciones. De los derivados de tipo de interés, los más utilizados son las permutas financieras (“swaps”) de tipo de interés. Los derivados de precio de combustible son principalmente swaps y opciones.

La Sociedad clasifica sus derivados en tres tipos:

1. Derivados designados como coberturas de flujos de efectivo (“cash-flow”): aquéllos que permiten cubrir principalmente los flujos de caja por los arrendamientos operativos, ventas de billetes en moneda diferente al euro y compras de combustible.
2. Derivados designados como coberturas de valor razonable (“fair value”): aquéllos que permiten cubrir el valor de mercado de los activos y pasivos en balance.
3. Resto de derivados: aquéllos que no han sido designados como cobertura o que no cumplen con los requisitos establecidos por la normativa contable.

Coberturas de tipo de cambio

Al 31 de diciembre de 2008, los derivados que cubrían las variaciones de tipo de cambio por traslación, pero que no han sido designados específicamente como cobertura bajo el Plan General Contable (ya que se compensan de forma natural en la cuenta de pérdidas y ganancias) son los siguientes:

Subyacente	Moneda	Importe (Millones de USD)	Derivado	Nominal (Millones de USD)
Préstamo a Sociedades IBERBUS	USD	115	Cross Currency Swaps Fx swaps	20 178
Anticipos Flota y Motores	USD	300		
Fianzas	USD	52		
Equitys A-320	USD	54		
Deuda 4 A-320/321	USD	(164)		
Deuda 5 A-340	USD	(185)		
Total		172		198

El valor razonable de estos derivados al 31 de diciembre de 2008 asciende a 6 millones de euros negativos y su cambio de valor de 9 millones respecto al 1 de enero de 2008 se ha registrado como pérdida en el ejercicio, habiéndose compensado con el resultado positivo de la valoración de las partidas de activo.

En la fecha del balance de situación, el importe nocional total de las coberturas de flujo de efectivo por riesgo de tipo de cambio es el siguiente:

Subyacente	Millones USD	Tipo de Cobertura	Flujos previstos (Millones USD)				
			2009	2010	2011	2012	2013
Gastos en divisa	-1.367	Cross Currency Swaps	292	187	150	57	36
		Opciones:					
		USD "Four Ways"	885	435	-	-	-
		USD "túneles"	22	-	-	-	-
		Fx Forwards	85	65	-	-	-
Entrada Flota	-80	Opciones:					
		Fx Forwards	15	-	-	-	-

El valor de mercado al 31 de diciembre de 2008 de los derivados de tipo de cambio (FX forwards y opciones) es positivo y asciende a 23 millones de euros. Este importe neto está compuesto de 124 millones de euros registrados en las cuentas de activo "Derivados" corriente y no corriente, y de 101 millones de euros registrados en los epígrafes "Deudas a corto plazo" y "Deudas a largo plazo" del pasivo del balance de situación adjunto. Estas coberturas están vinculadas a flujos que se producirán en los ejercicios 2009 y 2010.

El cambio de valor razonable de los derivados de tipo de cambio que son eficaces como coberturas de flujos de efectivo, que asciende a 67 millones de euros positivos antes de su efecto impositivo, se difiere y se ha registrado en el Patrimonio Neto una vez neteado este importe de su impacto fiscal.

Los cambios en el valor razonable de la parte inefectiva de forwards, por importe de 1 millón de euros positivo, se han imputado a resultados en el ejercicio 2008.

El riesgo de tipo de cambio y tipo de interés de los alquileres de flota ha sido gestionado con Cross Currency Swaps (CCS) que transforman un pago originalmente en dólares USA a euros.



El efecto de una variación del tipo de cambio de más 10% en el eur/usd sobre el valor de las coberturas a 31 de diciembre de 2008 es de 100 millones de euros negativo, aproximadamente. En el caso de que la variación del tipo de cambio fuera del menos 10%, el cambio de valor de la posición de cobertura a 31 de diciembre de 2008 sería de 105 millones de euros positivo, aproximadamente.

Coberturas de flujos a 31 de diciembre de 2008

Instrumento	Sociedad	Sociedad	Importe (Moneda en millones) (*)				
			Nominal a 31-12-08	Nominal a 31-12-09	Nominal a 31-12-10	Nominal a 31-12-11	Nominal a 31-12-12
Cross Currency Swaps:							
De flotante a fijo	Recibe USD	Paga EUR	417	208	173	127	88
De flotante a flotante	Recibe USD	Paga EUR	683	435	190	-	-
De flotante a flotante	Recibe EUR	Paga USD	599	296	77	-	-
De fijo a fijo	Recibe USD	Paga EUR	307	187	74	75	50

(*) Los importes figuran en la moneda en la que la Sociedad paga.

Coberturas sobre tipos de interés

La Sociedad utiliza permutas financieras (Cross Currency Swaps e Interest Rate Swap) sobre tipos de interés para gestionar su exposición a fluctuaciones en los tipos de interés de sus operaciones de financiación de flota.

Instrumento	Moneda	Nominal en millones de USD				
		31-12-08	31-12-09	31-12-10	31-12-11	31-12-12
Interest Rate Swaps						
De flotante a flotante (1)	USD	277	256	235	212	63

(1) La Sociedad paga t/i flotante con cap y floor y recibe t/i flotante

El valor razonable de las permutas financieras (Cross Currency Swaps e Interest Rate Swap) formalizadas al 31 de diciembre de 2008 asciende a 52 millones de euros negativos. Este importe se compone de 25 millones de euros en las cuentas "Derivados" del activo corriente y no corriente y 77 millones de euros en cuentas de pasivo ("Deudas a largo y corto plazo"). Estas coberturas están vinculadas a flujos que se producirán en los ejercicios 2009, 2010, 2011, 2012 y 2013.

Las variaciones de valor acumuladas por la parte eficaz de las permutas financieras en las coberturas de flujo de efectivo, que ascienden a 44 millones de euros positivos antes de su impacto fiscal, han sido registradas en Patrimonio Neto, una vez neteadas de su efecto fiscal. Los cambios de valor acumulados por la parte ineficaz, 4 millones de euros negativos, se han imputado al resultado del ejercicio.

El efecto de una variación de + 50 puntos básicos de la curva de tipos del euro sobre el valor de las coberturas a 31 de diciembre de 2008 es de 6 millones de euros positivos, aproximadamente. En el caso de considerar una variación de menos 50 puntos básicos, el cambio de valor de la posición de cobertura a 31 de diciembre de 2008 sería de 6 millones de euros negativos, aproximadamente.

Un movimiento de +/- 50 puntos básicos sobre la curva de tipos de interés del dólar USA tendría los siguientes efectos: más 50 puntos básicos impactaría en el valor de las coberturas en 2 millones de euros negativos, aproximadamente. Por el contrario, una variación de menos 50 puntos básicos tendría un efecto de 2 millones de euros positivos, aproximadamente.

A efectos de estos cálculos, la Sociedad considera como escenario más probable un movimiento en las curvas de tipos de interés de esta magnitud en el transcurso de 2009. No obstante, a efectos de la simplificación del

análisis, se ha considerado que la variación de los tipos de interés se produciría al cierre de 2008 y se mantendría estable durante 2009.

Coberturas sobre precio de combustible

Subyacente	Commodity	Tm	Tipo de Cobertura	2009
				Nominal (Tm)
Compras combustible JET Keroseno	JET Kero CIF-NEW	1,95millones	SWAPS	348.000
			Opciones: "Four ways"	660.000

El riesgo de precio del combustible está cubierto con Swaps y estructuras de opciones que protegen las variaciones de flujos debidas a las variaciones del precio del combustible en determinados rangos.

El valor de mercado de los derivados de combustible asciende a 373 millones de euros negativos al 31 de diciembre de 2008, que se han registrado íntegramente como pasivo, en "Deudas a corto plazo" del balance de situación adjunto.

Las variaciones de valor acumuladas por la parte eficaz de los derivados de combustible, que ascienden a 380 millones de euros negativos antes de su impacto fiscal, han sido registradas en Patrimonio Neto una vez neteadas de su efecto fiscal. Los cambios de valor acumulados por la parte ineficaz, por 2 millones de euros negativos, se han imputado al resultado del ejercicio. Asimismo, durante el ejercicio se han registrado liquidaciones de sobrecoberturas por importe de 23 millones de euros en el epígrafe "Variación del valor razonable en instrumentos financieros" de la cuenta de pérdidas y ganancias adjunta.

El efecto de una variación del precio del combustible de más 50% sobre el valor de las coberturas a 31 de diciembre de 2008 es 150 millones de euros positivos. En el caso de considerar una variación del precio de combustible de menos 50%, el cambio de valor de la posición de cobertura a 31 de diciembre de 2008 sería de 119 millones de euros negativos.

9. Deudores comerciales y otras cuentas a cobrar


En este epígrafe del balance de situación al 31 de diciembre de 2008 adjunto se incluyen, fundamentalmente, los saldos con clientes por ventas realizadas directamente por la Sociedad, y con las agencias de pasaje y carga que comercializan los servicios prestados por la Sociedad. También se incluyen los saldos con compañías aéreas procedentes, principalmente, de los servicios prestados por la Sociedad por billetes vendidos originalmente a través de otras compañías aéreas y, finalmente, se incluye un saldo con la Hacienda Pública (véase Nota 13.1).

Las provisiones registradas por la Sociedad en función de su análisis de la recuperación de las cuentas a cobrar, basada en la antigüedad y en un análisis específico de las mismas, forman parte del saldo de este epígrafe.

10. Patrimonio Neto y Fondos Propios

10.1 Capital social

El movimiento en el capital social de la Sociedad en el ejercicio 2008 se indica a continuación:



	Número de Acciones	Nominal (Euros)
Número de acciones y valor nominal del capital social al 1 de enero de 2008	952.908.815	0,78
Ampliación de capital	194.193	0,78
Número de acciones y nominal del capital social al 31 de diciembre de 2008	953.103.008	0,78

Durante 2008 la Sociedad ha realizado una ampliación de capital por importe de 151.471 euros, mediante la emisión de 194.193 acciones ordinarias de 0,78 euros de valor nominal cada una, con una prima de emisión de 0,84 euros por acción. Dicha ampliación fue realizada para atender la conversión en acciones de un número igual de obligaciones convertibles emitidas para hacer frente al plan de opciones sobre acciones aprobado por la Junta General de Accionistas en 2002 y dirigido a determinados Administradores Ejecutivos, Directivos y otro personal.

Al 31 de diciembre de 2008, los accionistas de la Sociedad eran los siguientes:

	Número de Acciones	Porcentaje
Caja de Ahorros y Monte de Piedad de Madrid	219.098.519	22,99
British Airways Holdings B.V.	125.321.425	13,15
Sociedad Estatal de Participaciones Industriales	49.212.526	5,16
El Corte Inglés, S.A.	32.151.759	3,37
B. Metzler seel. Sohn & Co	28.458.106	2,99
Otros	498.860.673	52,34
	953.103.008	100,00

Al 31 de diciembre de 2008 todas las acciones son de la misma clase y se encuentran totalmente suscritas y desembolsadas representadas mediante anotaciones en cuenta. Las acciones de la Sociedad están admitidas a cotización en el Mercado Continuo de las bolsas españolas, gozando todas ellas de iguales derechos políticos y económicos.

10. 2 Reserva legal

De acuerdo con el Texto Refundido de la Ley de Sociedades Anónimas, debe destinarse una cifra igual al 10% del beneficio del ejercicio a la reserva legal, hasta que ésta alcance, al menos, el 20% del capital social.

La reserva legal podrá utilizarse para aumentar el capital en la parte de su saldo que exceda el 10% del capital ya aumentado. Salvo para la finalidad mencionada anteriormente, y mientras no supere el 20% del capital social, esta reserva sólo podrá destinarse a la compensación de pérdidas y siempre que no existan otras reservas disponibles suficientes para este fin.

10. 3 Prima de emisión

El Texto Refundido de la Ley de Sociedades Anónimas permite expresamente la utilización del saldo de la prima de emisión para la ampliación de capital y no establece restricción específica alguna en cuanto a la disponibilidad de dicho saldo.

10. 4 Acciones propias

El movimiento del ejercicio en el epígrafe "Acciones propias" del balance de situación adjunto es el siguiente:

	Número de Acciones	Millones de Euros
Saldo al 1 de enero de 2008	8.050.000	19
Altas	20.255.916	46
Bajas	(407.645)	(1)
Saldo al 31 de diciembre de 2008	27.898.271	64

Las acciones propias en poder de Iberia, Líneas Aéreas de España, S.A. al 31 de diciembre de 2008 representan el 2,93 % del capital social con un valor nominal global de 22 millones de euros y un precio medio de adquisición de 2,31 euros por acción. Asimismo, el precio medio de venta de acciones propias por la Sociedad en el ejercicio 2008 ha sido de 2,69 euros por acción.

Al 31 de diciembre de 2008 las acciones propias en poder de la Sociedad tienen por objeto su negociación en el mercado.

11. Provisiones a largo plazo

El detalle de estas provisiones al cierre del ejercicio 2008, así como los principales movimientos registrados durante el ejercicio, son los siguientes:

	Millones de Euros					
	Saldo al 01-01-08	Adiciones	Aplicaciones	Trasposos	Recuperaciones	Saldo al 31-12-08
Obligaciones por prestaciones a largo plazo al personal (Nota 4-m)	641	67	(26)	(13)	-	669
Provisión por reestructuración (Nota 4-l)	525	1	(106)	13	-	433
Provisión para grandes reparaciones (Nota 4-b)	64	25	(14)(a)	(1)	-	74
Otras provisiones (Nota 4-o)	174	-	(5)	(6)	(30)(a)	133
	1.404	93	(151)	(7)	(30)	1.309

(a) Registrados en el epígrafe "Excesos de provisiones" de la cuenta de pérdidas y ganancias adjunta

11.1 Obligaciones por prestaciones a largo plazo al personal

Las adiciones al epígrafe "Obligaciones por prestaciones a largo plazo al personal" incluyen la dotación anual del coste normal, así como, la correspondiente a los rendimientos financieros de la provisión ya constituida y que se recogen en la cuenta de pérdidas y ganancias del ejercicio 2008 en los epígrafes "Gastos de personal – Cargas sociales" por importe de 42 millones de euros y "Gastos financieros" por importe de 25 millones de euros, respectivamente. Los desembolsos relacionados con este concepto se distribuyen de manera aproximadamente lineal entre ejercicios.

11.2 Provisión por reestructuración

El saldo del epígrafe "Provisión por reestructuración", corresponde al valor actual de los pasivos derivados del Expediente de Regulación de Empleo (Nota 4.l) voluntario aprobado en 2001 y prorrogado hasta 2010 para el colectivo de tierra (3.968 empleados al 31 de diciembre de 2008). Adicionalmente, la Sociedad tiene constituida una provisión de 19 millones de euros por el coste estimado para el colectivo de trabajadores que prevé que se

acojan a estas medidas en función de los gastos comprometidos y aprobados por los Administradores de la Sociedad.

Los desembolsos relacionados con esta provisión se producirán a lo largo de los próximos 7 años en función de la edad de las personas que se han acogido o que finalmente se acojan al Expediente.

11.3 Otras provisiones

Este epígrafe recoge el importe previsto para hacer frente a responsabilidades probables de diversa naturaleza, relacionadas fundamentalmente con litigios y actas fiscales en curso de resolución (Nota 4.o.).

12. Deudas a largo y corto plazo

El saldo de las cuentas de los epígrafes "Deudas a largo plazo" y "Deudas a corto plazo" al cierre del ejercicio 2008 es el siguiente:

	Pasivos financieros (millones de euros)				
	Deudas con entidades de crédito	Arrendamiento financiero	Derivados (Nota 8)	Otros pasivos financieros	Total
Deudas a largo plazo	75	223	103	2	403
Deudas a corto plazo	115	55	448	21	639
Total	190	278	551	23	1.042

12.1.1 Deudas con entidades de crédito

La composición de las deudas con entidades de crédito al 31 de diciembre de 2008, correspondientes a préstamos y líneas de crédito, clasificadas de acuerdo con sus vencimientos, era la siguiente:

Deuda	Millones de Euros						
	Deudas con Vencimiento en						
	Moneda	2009	2010	2011	2012	2013	Años Siguientes
Principal	Euros	57	3	4	4	4	7
Principal	Dólar USA	58	53	-	-	-	-
		115	56	4	4	4	7

Durante 2008, los tipos de interés medios anuales ponderados de los préstamos y créditos indicados anteriormente fueron del 5,23% para los préstamos en euros y del 4,86% para los préstamos en moneda diferente al euro, estando la mayor parte de ellos referenciados al EURIBOR o LIBOR, respectivamente.

Al 31 de diciembre de 2008 la Sociedad tenía contratadas líneas de crédito con un límite de 201 millones de euros de los que estaban disponibles 200 millones de euros.

12.1.2 Acreedores por arrendamiento financiero

Al cierre del ejercicio 2008 la Sociedad tenía contratadas con los arrendadores las siguientes cuotas de arrendamiento mínimas (incluyendo, si procede, las opciones de compra), de acuerdo con los contratos en vigor:

	Millones de Euros	
	Deudas nominadas en euros	Deudas nominadas en dólares USA
Importes a pagar por arrendamientos financieros:		
Menos de un año	38	17
Entre dos y cinco años	90	124
Más de cinco años	3	6
Valor actual de las obligaciones por arrendamientos Financieros	131	147

13. Situación fiscal

13.1 Saldos con Administraciones Públicas

La composición de los saldos deudores con Administraciones Públicas al 31 de diciembre de 2008 era la siguiente:

	Millones de Euros
Activos por impuestos diferidos (*)	595
Administraciones Públicas deudoras a corto plazo:	
Haciendas Públicas extranjeras	7
Por el Impuesto sobre el Valor Añadido	17
Por otros conceptos	3
	27

(*) El origen de estos activos por impuestos diferidos se desglosa en el apartado 13.6. de esta misma Nota.

El desglose de los saldos acreedores con Administraciones Públicas al 31 de diciembre de 2008 es el siguiente:

	Millones de Euros
Pasivos por impuestos diferidos	1
Otras deudas con las Administraciones Públicas:	
Por tasas de salida y seguridad de Aeropuertos	35
Haciendas Públicas extranjeras	35
Organismos de la Seguridad Social	21
Retenciones a cuenta del Impuesto sobre la Renta de las Personas Físicas	29
Otros saldos acreedores	4
	124

13.2 Conciliación del resultado contable con la base imponible fiscal

La conciliación del resultado contable del ejercicio 2008 con la base imponible del Impuesto sobre Sociedades es como sigue:

	Millones de Euros		
	Aumento	Disminución	Importe
Beneficio contable del ejercicio (antes de impuestos)			26
Diferencias permanentes	2	(10)	(8)
Diferencias temporales:			
Con origen en el ejercicio	116 (a)	-	116
Con origen en ejercicios anteriores	-	(210) (b)	(210)
Base imponible (resultado fiscal)			(76)

- (a) Este importe corresponde, en su mayor parte, a dotaciones de provisiones para obligaciones con el personal y otras provisiones para riesgos y gastos, así como, a los importes recibidos durante el ejercicio por créditos memorándum y otros incentivos cuyo reconocimiento contable como ingresos se difiere.
- (b) Este importe corresponde, fundamentalmente, a aplicaciones de provisiones dotadas en ejercicios anteriores para obligaciones con el personal y al reconocimiento como ingresos del ejercicio de créditos memorándum y otros incentivos recibidos en ejercicios anteriores.

13.3 Impuestos reconocidos en el Patrimonio Neto

El detalle de los impuestos registrados en 2008 con impacto directamente en el Patrimonio Neto es el siguiente:

	Millones de euros		
	Aumentos	Disminuciones	Total
Por impuesto diferido:			
Activos disponibles para la venta	34	-	34
Valoración de otros activos financieros	101	(20)	81
Total impuesto diferido	135	(20)	115
Total impuesto reconocido directamente en Patrimonio Neto	135	(20)	115

13.4 Conciliación entre el beneficio contable y el gasto por Impuesto sobre Sociedades

El importe registrado en el epígrafe "Impuesto sobre beneficios" de la cuenta de pérdidas y ganancias adjunta corresponde a:

	Millones de euros
	2008
Beneficio contable antes de impuestos ajustado por las diferencias permanentes	18
Cuota al 30%	5
Impacto diferencias temporarias	
Deducciones:	
Por doble imposición	(3)
Por inversión	(2)
Otros	1
Total gasto por impuesto reconocido en la cuenta de pérdidas y ganancias adjunta	1

La legislación en vigor relativa al Impuesto sobre Sociedades establece diversos incentivos fiscales con objeto de fomentar las inversiones y las aportaciones a mutualidades. La Sociedad se ha acogido a determinados beneficios fiscales por dichos conceptos, teniendo previsto acreditar deducciones por importe de 2 millones de euros en la liquidación del Impuesto sobre Sociedades del ejercicio 2008. Asimismo, la Sociedad ha previsto acreditar en la liquidación del Impuesto sobre Sociedades del ejercicio 2008 deducciones por doble imposición interna e internacional por importe de 3 millones de euros. En los últimos ejercicios los importes reinvertidos y las deducciones correspondientes son los siguientes:

	Millones de Euros	
	Reinversión	Deducción
2004	125	17
2005	825	129
2006	1	-
2007	123	16
2008	-	-

13.5 Desglose del gasto por Impuesto sobre Sociedades

El desglose del gasto por Impuesto sobre Sociedades es el siguiente (en millones de euros):

	2008
Impuesto corriente:	
Por operaciones continuadas	-
Impuesto diferido:	
Por operaciones continuadas	2
Impuesto años anteriores:	
Impuesto 2007	(1)
Total gasto por impuesto	1

13.6 Activos y pasivos por impuesto diferido registrados

Los activos y pasivos por impuestos diferidos, se han registrado en el balance de situación en los epígrafes "Activos por impuestos diferidos" y "Pasivos por impuestos diferidos", de acuerdo con el siguiente detalle:

	Millones de Euros	
	Activos por Impuestos Diferidos	Pasivos por Impuestos Diferidos
Diferencias temporarias originadas en el ejercicio	149	-
Diferencias temporarias pendientes de aplicar originadas en ejercicios anteriores	418	1
Crédito fiscal base imponible negativa	23	
Deducciones	5	-
Total	595	1

Los saldos de los activos por impuestos diferidos se han generado, principalmente, por las dotaciones efectuadas para atender a las obligaciones con el personal y otras provisiones, que serán fiscalmente deducibles durante los próximos ejercicios, así como, por los ingresos recibidos por créditos memorándum y otros incentivos relacionados con la flota cuyo reconocimiento contable como ingresos se difiere. Adicionalmente, incluye los impuestos registrados con impacto directamente en el Patrimonio Neto (Nota 13.3.).

El movimiento en el saldo de los activos por impuestos diferidos habido en 2008 ha sido el siguiente:

	Millones de Euros			
	Saldo al 01-01-08	Altas	Bajas	Saldo al 31-12-08
Activos por impuesto diferido	483	177	(65)	595

El calendario estimado de aplicación de los activos por impuestos diferidos al 31 de diciembre de 2008 es el siguiente:

Año de Recuperación	Millones de Euros
2009	216
2010	40
2011 y siguientes	339
	595

13.7 Inspecciones fiscales

Como consecuencia de diferentes inspecciones, las autoridades tributarias han incoado determinadas actas, firmadas en disconformidad y recurridas por la Sociedad, correspondientes a los ejercicios 1993 a 1997 (principalmente retenciones a cuenta del Impuesto sobre la Renta de las Personas Físicas).

Asimismo, la Sociedad ha recurrido las actas incoadas en relación con el Arancel de Aduanas correspondiente a 1998 (segundo semestre), 1999 y 2000 (cinco primeros meses).

En la inspección llevada a cabo durante los ejercicios 2007 y 2008, las autoridades incoaron actas, en relación al Impuesto sobre Sociedades correspondientes a los ejercicios 2002 a 2004, así como al Impuesto sobre el Valor Añadido y al Impuesto de los no Residentes correspondientes a los ejercicios 2003 a 2004 siendo estas últimas recurridas por la Sociedad.

Los Administradores no esperan que de la resolución de los distintos recursos antes mencionados se deriven pasivos adicionales a los registrados en la cuenta "Provisiones a largo plazo – Otras provisiones" (Nota 11).

La Sociedad está en proceso de Inspección fiscal en relación al Impuesto sobre la Renta de las Personas Físicas de los ejercicios 2003 y 2004.

En relación con los ejercicios no prescritos, 2005 a 2008 para todos los impuestos aplicables a la Sociedad, los Administradores no esperan que se materialicen pasivos adicionales a los contabilizados que pudieran tener un impacto significativo en las cuentas anuales.

14. Moneda diferente al euro

El detalle de las transacciones en moneda diferente al euro más significativas, valoradas al tipo de cambio medio, son las siguientes:

	Millones de euros
Ventas	1.450
Servicios prestados	234
Compras	1.035
Servicios recibidos	629

Los saldos en moneda diferente al euro más significativos corresponden fundamentalmente a anticipos de flota, cuentas a cobrar por venta de billetes y servicios de mantenimiento prestados y cuentas a pagar por compras de combustible y repuestos de flota.

El importe de las diferencias de cambio reconocidas en el resultado del ejercicio, por clases de instrumentos financieros, corresponden fundamentalmente a derivados y deudas con entidades de crédito.

15. Ingresos y gastos

a) Importe neto de la cifra de negocios

La distribución del importe neto de la cifra de negocios correspondiente a la actividad de la Sociedad en el ejercicio 2008 es como sigue:

Por Actividades	Millones de Euros
Ingresos de pasaje (a)	4.218
Ingresos de carga	309
Handling (despacho de aviones y servicios en aeropuerto)	275
Asistencia técnica a compañías aéreas	297
Otros ingresos	89
	5.188

(a) Incluye otros ingresos (recuperación de billetes caducados, acuerdos comerciales, etc.) por importe de 327 millones de euros.

La distribución por redes de los ingresos de pasaje sin incluir los otros ingresos es la siguiente:

Red	Millones de Euros
Doméstico	929
Medio radio	1.124
Largo radio	1.838
	3.891

b) Otros ingresos de explotación

El desglose por conceptos de este epígrafe de la cuenta de pérdidas y ganancias del ejercicio 2008 adjunta es como sigue:

Conceptos	Millones de Euros
Ingresos accesorios, subvenciones y otros gastos de gestión corrientes:	
Ingresos por comisiones	80
Ingresos por alquileres	18
Otros ingresos diversos	100
	198
Otros ingresos no recurrentes	35
	233

Los ingresos por comisiones recogen, principalmente las comisiones cobradas por la venta de billetes volados por otras compañías aéreas, así como, las comisiones resultantes del acuerdo de franquicia con Air Nostrum y de la venta de billetes de Clickair, S.A. con código Iberia.

El epígrafe "Otros ingresos no recurrentes" incluye fundamentalmente 15 millones de euros de la liquidación recibida de una compañía de seguros.

c) Aprovisionamientos

El epígrafe "Aprovisionamientos" de la cuenta de pérdidas y ganancias del ejercicio 2008 adjunta, presenta la siguiente composición:

	Millones de Euros
Combustible de aviones	1.666
Repuestos para la flota aérea	160
Material de mayordomía	21
Otros aprovisionamientos	17
	1.864

d) Detalle de compras según procedencia

El detalle de las compras efectuadas por la Sociedad durante el ejercicio 2008, atendiendo a su procedencia es el siguiente (en millones de euros):

	Nacionales	Intracomunitarias	Importaciones
Compras	777	79	1.034

e) Plantilla

El número de empleados, medido en términos de plantilla media, por categoría profesional durante el ejercicio 2008, ha sido el siguiente:

	Número de Empleados
Alta Dirección	10
Tierra:	
Grupo Superior de Gestores y Técnicos	1.113
Cuerpo General Administrativo	5.587
Servicios Auxiliares	4.986
Técnico de Mantenimiento Aeronáutico	2.875
Otros	1.207
	15.768
Vuelo:	
Pilotos	1.644
Tripulantes de cabina de pasajeros	3.923
	5.567
	21.345

Al 31 de diciembre de 2008, la distribución por sexos y por categoría profesional del personal en plantilla a dicha fecha es la siguiente:

	Mujeres	Hombres
Alta Dirección	1	9
Tierra:		
Grupo Superior de Gestores y Técnicos	430	714
Cuerpo General Administrativo	3.982	1.966
Servicios Auxiliares	479	4.941
Técnico de Mantenimiento Aeronáutico	31	2.894
Otros	552	679
	5.474	11.194
Vuelo:		
Pilotos	60	1.608
Tripulantes de cabina de pasajeros	3.084	1.070
	3.144	2.678
	8.619	13.881

f) Otros gastos de explotación

La composición del epígrafe "Otros gastos de explotación" de la cuenta de pérdidas y ganancias adjunta es la siguiente:

	Millones de Euros
Servicios exteriores:	
Servicios de tráfico aéreo	361
Alquiler flota aérea (Nota 5):	
Dry lease	324
Wet lease	33
Carga	16
Otros	13
Tasas de navegación	258
Mantenimiento de flota aérea	228
Gastos comerciales	201
Gastos sistema de reservas	137
Otros alquileres	75
Servicios a bordo	72
Otro mantenimiento	49
Gastos de escala	37
Indemnizaciones de pasajeros, equipajes y carga	33
Cánones	24
Gastos de incidencias	16
Otros gastos de explotación	256
	2.133

El gasto por "Mantenimiento de flota aérea" incluye los gastos de mantenimiento subcontratados y la dotación a las provisiones para grandes reparaciones de aviones en arrendamiento operativo.

Los honorarios relativos a servicios de auditoría de cuentas prestados a Iberia, Líneas Aéreas de España, S.A. y sociedades del Grupo por el auditor principal, así como por otras entidades vinculadas al mismo durante 2008 han ascendido a 611.500 euros. Por su parte, los honorarios relativos a otros servicios profesionales prestados a Iberia, Líneas Iberia Aéreas de España, S.A. y a las Sociedades del Grupo por el auditor principal y otras entidades vinculadas al mismo ascendieron en el ejercicio 2008 a 428.000 euros.

g) Ingresos financieros

El desglose del saldo de este epígrafe de la cuenta de pérdidas y ganancias adjunta es el siguiente:

	Millones de Euros
Intereses de imposiciones a corto plazo	122
Intereses de créditos a empresas asociadas	4
Otros ingresos financieros	11
	137

h) Gastos financieros

El desglose del saldo de este epígrafe de la cuenta de pérdidas y ganancias adjunta es el siguiente:

	Millones de Euros
Intereses de préstamos	6
Intereses por arrendamientos financieros	15
Intereses de pasivos laborales	25
Otros gastos financieros	6
	52

16. Operaciones con partes vinculadas

Operaciones con partes vinculadas

Durante el ejercicio 2008 se han producido las siguientes transacciones entre la Sociedad del Grupo y entidades vinculadas:

Gastos e Ingresos	Millones de Euros		
	31-12-2008		
	Accionistas significa- tivos	Personas, sociedades o entidades del Grupo	Total
Gastos:			
Gastos financieros	4	-	4
Recepción de servicios	24	61	85
Compra de bienes (terminados o en curso)	4	-	4
	32	61	93
Ingresos:			
Prestación de servicios	37	122	159
	37	122	159

Otras Transacciones	Millones de Euros	
	31-12-2008	
	Accionistas Significa- tivos	Total
Compras de activos materiales, intangibles u otros activos	9	9
Acuerdos de financiación: préstamos y aportaciones de capital (prestatario)	88	88
Garantías y avales recibidos	51	51

Durante el ejercicio 2008 se han producido las siguientes transacciones entre la Sociedad y entidades vinculadas:

Accionistas Significativos	Millones de Euros	
	2008	
	Cobrado de Iberia	Pagado a Iberia
British Airways	8	37
Grupo El Corte Inglés	29	-
Caja Madrid	4	-
	41	37

Las operaciones realizadas con British Airways corresponden fundamentalmente a comisiones de pasaje cobradas y pagadas a esta compañía, por los billetes emitidos por una compañía y volados por la otra, cobros y pagos derivados de los Programas de Fidelización, y cobros y pagos por servicios de handling prestados, entre otros conceptos.

En el caso del Grupo El Corte Inglés, las transacciones fundamentales corresponden a aprovisionamiento de vestuario para el personal de vuelo, comisiones e incentivos de ventas de pasaje de acuerdos comerciales, asesorías técnicas y mantenimiento y desarrollo de aplicaciones y equipos.

Por último las operaciones con Caja Madrid corresponden a intereses por operaciones de financiación de flota, garantías prestadas para aviones y otros.

Saldos con vinculadas

El importe de los saldos a 31 de diciembre de 2008 en balance con entidades vinculadas es el siguiente:

	Accionistas Significa- tivos	Personas, Sociedades o Entidades del Grupo	Total
Deudores comerciales	18	36	54
Tesorería	13	-	13
Deudas a corto plazo	-	9	9
Acreedores comerciales	4	19	23

17. Retribuciones y otras prestaciones a los Administradores y a la Alta Dirección

Las retribuciones percibidas durante el ejercicio 2008 por los Administradores de Iberia, Líneas Aéreas de España, S.A., clasificadas por conceptos, han sido las siguientes:

Retribuciones Consejo	Miles de Euros
Asignación fija	780
Compensación económica por asistencia a sesiones	774
Retribuciones en especie	85
Total retribuciones	1.639

Por otra parte Iberia, Líneas Aéreas de España, S.A. ha incurrido en gastos relacionados con el desempeño de las funciones de sus Administradores no ejecutivos por importe 5.000 euros en 2008.

Adicionalmente, uno de los Administradores ocupa un puesto ejecutivo en la Sociedad por cuyo desempeño ha percibido en 2008 las siguientes retribuciones:

	Miles de Euros
Retribuciones fijas	693
Retribuciones variables	503
Retribuciones en especie	11
	1.207

El importe correspondiente a Seguridad Social, seguros y otros gastos registrados por Iberia, Líneas Aéreas de España, S.A. derivados de las actividades desarrolladas por el Administrador Ejecutivo ha ascendido a 128.000 euros.

Durante el ejercicio 2008 no se ha concedido anticipo o crédito alguno a los Administradores, no existiendo obligaciones contraídas con los mismos en materia de pensiones.

Retribuciones a la Alta Dirección

La remuneración de la Alta Dirección de la Sociedad - excluidos quienes, simultáneamente, tienen la condición de Administrador (cuyas retribuciones han sido detalladas anteriormente) - durante el ejercicio 2008 puede resumirse en la forma siguiente:

Concepto	Miles de Euros
Retribuciones salariales (fijas y variables)	3.010
Remuneración en especie	112
Primas de seguro	151
	3.273

Durante el ejercicio 2008 no se ha concedido anticipo o crédito a los miembros del Comité de Dirección de Iberia, Líneas Aéreas de España, S.A., no existiendo obligaciones contraídas con los mismos en materia de pensiones.

18. Detalle de participaciones en sociedades con actividades similares y realización por cuenta propia o ajena de actividades similares por parte de Administradores

De conformidad con lo establecido en el artículo 127 ter.4 de la Ley de Sociedades Anónimas, introducido por la Ley 26/2003, de 17 de julio, por la que se modifica la Ley 24/1988, de 28 de julio, del Mercado de Valores, y el Texto Refundido de la Ley de Sociedades Anónimas, con el fin de reforzar la transparencia de las sociedades anónimas cotizadas, se indican a continuación las actividades realizadas por los distintos Administradores, del mismo, análogo o complementario género de actividad del que constituye el objeto social de Iberia, Líneas Aéreas de España, S.A.:

Nombre	Actividad	Tipo de Régimen	Sociedad	Cargo/Función
Don Miguel Blesa de la Parra	Handling	Cuenta ajena	Flightcare (FCC)	Vocal Consejo FCC
Roger Maynard	Transporte aéreo	Cuenta ajena	British Airways	Director de Inversiones
	Transporte aéreo	Cuenta ajena	BA Citiflyer y BA European	Directivo/Consejero
Lord Garel-Jones	Handling	Cuenta ajena	Acciona	Consejero

A su vez Fernando Conte es miembro del Consejo de IATA.

Asimismo, y de acuerdo con el texto mencionado anteriormente, se indica que los únicos Administradores que participan en el capital de sociedades con el mismo, análogo o complementario género de actividad al que constituye el objeto social de Iberia, Líneas Aéreas de España, S.A. y sociedades dependientes son Don Miguel Blesa de la Parra que participa en un 0,004% en Flightcare indirectamente a través de FCC, S.A. y Roger Maynard que participa en un 0,0004994% en British Airways.

Por último, los Administradores (o personas que actúen por su cuenta), no han realizado ni con Iberia, Líneas Aéreas de España, S.A. ni con otras sociedades del Grupo Iberia, operaciones ajenas al tráfico ordinario de las sociedades ni operaciones en condiciones distintas a las habituales del mercado.

19. Información sobre medioambiente

En el marco de su política ambiental, Iberia, Líneas Aéreas de España, S.A. ha continuado desarrollando durante 2008 diversas actividades y proyectos con el fin de garantizar una correcta gestión de sus principales impactos sobre el entorno derivados del conjunto de la actividad de transporte aéreo.

A lo largo del ejercicio 2008 la Sociedad ha incurrido en gastos de naturaleza medioambiental por importe de 4 millones de euros, según el siguiente detalle:

	Millones de Euros
Reparaciones y conservación medioambientales	1
Gastos de personal asociados a gestión ambiental	1
Tributos medioambientales y otros	2
	4

Por otra parte, los activos de naturaleza medioambiental, que incluyen depuradoras, almacenes de residuos peligrosos, sistemas de filtros y recarga de gases, infraestructuras para la recirculación de aguas, entre otros, presentan un coste de adquisición de 77 millones de euros y una amortización acumulada de 52 millones de euros al 31 de diciembre de 2008.

En lo referente a la flota, la compañía mantiene una política de renovación de flota, en la que el medio ambiente es un aspecto relevante a tener en cuenta (minimización del impacto acústico y atmosférico). En este sentido, la Sociedad continúa incorporando nuevos modelos que reducen el consumo de combustible en torno al 20% frente a aviones de generaciones anteriores. En este sentido, en 2008 se incorporaron 3 aviones de la familia A-320, retirando 3 B-757 y 23 aviones de la flota MD.


En cuanto a las operaciones en tierra, la Sociedad está certificada como ISO 14001/AENOR sobre Sistemas de Gestión Ambiental que incluye las instalaciones de mantenimiento aeronáutico de la Sociedad en el aeropuerto de Madrid (Barajas). Esta certificación, junto con las ya existentes en el área de handling y en el resto de instalaciones de mantenimiento de la Sociedad, supone que la totalidad de aspectos ambientales significativos de la compañía quedan cubiertos por una certificación externa.

Por lo que respecta a las posibles contingencias que en materia medioambiental pudieran producirse, la Sociedad considera que éstas se encuentran suficientemente cubiertas con las pólizas de seguro de responsabilidad civil que tiene suscritas, así como con las provisiones relativas a responsabilidades probables o ciertas, litigios en curso e indemnizaciones u obligaciones pendientes de cuantía indeterminada.


Por último, las inversiones realizadas por motivos medioambientales durante el ejercicio 2008 han ascendido a 1 millón de euros.

INFORME DE GESTIÓN AL 31.12.2008 DE IBERIA FORMULADO POR EL CONSEJO DE ADMINISTRACIÓN DE IBERIA, LÍNEAS AÉREAS DE ESPAÑA, S.A., EN SU REUNIÓN DEL DÍA 26 DE FEBRERO DE 2009


Firma de los Administradores:




D. Fernando Conte García




Mr. Roger Paul Maynard



D. Miguel Blesa de la Parra




D. José Pedro Pérez-Llorca




D. Felipe Benjumea Llorente



D. Jorge Pont Sánchez



D. José Manuel Fernández Norriella



D. Alberto Recarte García-Andrade



Lord Garel-Jones




D. Rafael Sánchez-Lozano Turmo




D. Antonio Masa Godoy





D. José B. Terceiro Lomba



Dirección de Control y Administración



***Informe de Gestión
Iberia, Líneas Aéreas de España, S.A.***



INFORME DE GESTIÓN INDIVIDUAL 2008

ÍNDICE

► PRINCIPALES PARÁMETROS

1. HECHOS RELEVANTES

2. EVOLUCIÓN ECONÓMICA Y OPERATIVA

2.1. ACTIVIDAD

2.1.1. TRANSPORTE

2.1.2. HANDLING

2.1.3. MANTENIMIENTO

2.2. RECURSOS

2.2.1. FLOTA

2.2.2. PERSONAL

2.3. RESULTADOS DE LA SOCIEDAD

2.3.1. RESULTADO DE EXPLOTACIÓN

2.3.2. OTROS RESULTADOS

2.4. BALANCE DE SITUACIÓN

2.5. PERSPECTIVAS

2.5.1. EVOLUCIÓN PREVISIBLE

2.5.2. DESCRIPCIÓN DE LOS PRINCIPALES RIESGOS E INCERTIDUMBRES

3. GESTIÓN DE RIESGOS NO OPERATIVOS

3.1. RIESGO DE TIPO DE CAMBIO

3.2. RIESGO DE TIPO DE INTERÉS

3.3. RIESGO DE PRECIO DE COMBUSTIBLE

4. RESPONSABILIDAD MEDIOAMBIENTAL

5. INFORME DE GOBIERNO CORPORATIVO

► PRINCIPALES PARÁMETROS

IBERIA	2008	2007	% s/ a.a.
Resultados (millones €)			
Ingresos de explotación recurrentes	5.415	5.494	(1,4)
BAlIAR (EBITDAR) (1)	496	926	(46,4)
Resultado de explotación recurrente	(88)	284	(131,0)
Resultado de explotación (2)	(4)	310	(101,2)
Resultado antes de impuestos	26	448	(94,3)
Resultado del ejercicio	25	323	(92,3)
Beneficio básico por acción (cént. €) (3)	2,7	34,2	(92,2)
Dividendos por acción (cént. €)	-	17,0	-
Tráfico de pasajeros: producción e ingresos			
AKO (millones)	66.098	66.454	(0,5)
PKT (millones)	52.885	54.229	(2,5)
Coeficiente de ocupación (%)	80,0	81,6	(1,6 p.)
Ingresos de pasaje (millones €)	3.891	4.034	(3,5)
Ingreso medio pasaje por PKT (cént. €)	7,36	7,44	(1,1)
Ingreso medio pasaje por AKO (cént. €)	5,89	6,07	(3,0)
Magnitudes y ratios financieros			
Patrimonio neto (millones €)	1.525	1.981	(23,0)
Endeudamiento neto de balance (millones €) (4)	(1.782)	(2.474)	(28,0)
Endeudamiento neto ajustado (millones €) (5)	1.034	558	85,2
Margen resultado de explotación (%) (1)	(1,6)	5,2	(6,8 p.)
Margen resultado neto del ejercicio (%)	0,5	5,9	(5,4 p.)
Ingreso explotación por AKO (cént. €) (1)	8,19	8,27	(0,9)
Coste explotación por AKO (cént. €) (1)	8,32	7,84	6,2
Coste explotación ex-fuel por AKO (cént. €) (1)	5,80	6,11	(5,0)
Recursos			
Plantilla media equivalente	21.345	22.300	(4,3)
Ingresos de explotación por empleado (miles €) (1)	254	246	3,0
Productividad (miles de AKO por empleado)	3.097	2.980	3,9
Flota operativa a 31 de diciembre	119	136	(12,5)
Utilización de la flota (H.B. por avión y día)	10,0	9,6	4,3

GRUPO IBERIA	2008	2007	% s/ a.a.
Resultados (millones €)			
Ingresos de explotación recurrentes	5.450	5.522	(1,3)
BAlIAR (EBITDAR) (1)	500	932	(46,4)
Resultados de explotación recurrentes	(79)	284	(127,9)
Resultado antes de impuestos	36	447	(91,9)
Resultado consolidado del ejercicio	32	328	(90,2)
Magnitudes y ratios financieros			
Patrimonio neto (millones €)	1.564	2.006	(22,0)
Endeudamiento neto ajustado (millones €) (5)	1.012	532	90,3
Margen EBITDAR (%) (1)	9,2	16,9	(7,7 p.)
Margen resultado de explotación (%) (1)	(1,5)	5,1	(6,6 p.)
Margen resultado consolidado (%)	0,6	5,9	(5,3 p.)

n.s.: no significativo

- (1) EBITDAR, márgenes sobre ingresos, ingresos y costes unitarios excluyen las partidas no recurrentes.
- (2) El resultado de explotación incluye recurrentes y no recurrentes.
- (3) Número medio ponderado de acciones en circulación (en miles): 929.348 en 2008; 945.467 en 2007.
- (4) Importe en negativo significa disponibilidades líquidas superiores a la deuda remunerada (sin incluir los intereses del arrendamiento financiero).
- (5) Endeudamiento neto de balance + Arrendamientos de flota capitalizados – Intereses capitalizados préstamos Iberbus.

1. HECHOS RELEVANTES

Entorno económico y evolución del sector aéreo

La crisis de las hipotecas de alto riesgo en Estados Unidos a mediados de 2007 fue el origen de un periodo de excepcionales turbulencias financieras, caracterizado por una pérdida generalizada de la confianza en los agentes económicos y por un endurecimiento severo de las condiciones de financiación. Esta prolongada crisis financiera internacional está afectando al crecimiento económico mundial, que sufrió una progresiva desaceleración durante 2008. En consecuencia, las estimaciones del Fondo Monetario Internacional (FMI) señalan que el incremento del producto interior bruto (PIB) mundial quedó limitado al 3,4% en el acumulado de este año, frente al 5,2% registrado en 2007.

Los precios del petróleo y, en general, de las materias primas experimentaron una fuerte volatilidad en 2008. Se movieron en niveles muy altos durante el primer semestre del año, culminando con récord histórico en julio, ejerciendo una presión negativa adicional sobre la actividad económica mundial y, en especial, sobre la rentabilidad de las compañías aéreas, agudizándose la incertidumbre sobre su evolución a futuro. En el segundo semestre, el debilitamiento de la economía mundial y el fuerte deterioro de las expectativas condujeron a una caída muy significativa de los precios del combustible.

Los países industrializados se han situado a la cabeza de la desaceleración económica, entrando en recesión la mayoría de ellos durante el segundo semestre del año. Los países emergentes han continuado creciendo, si bien a menor ritmo. En el caso de la economía española se está produciendo un profundo ajuste, motivado por los efectos de la crisis financiera internacional y por la finalización de una larga fase expansiva, que había estado impulsada principalmente por el crecimiento del sector de la construcción y de la demanda interna. España registró un notable aumento del desempleo y una caída del consumo en la segunda mitad de 2008. Así, el crecimiento del PIB español fue del 1,2% en el conjunto del año (de acuerdo a los últimos datos publicados por la Comisión Europea), lo que supone una pérdida de 2,5 puntos respecto al alcanzado en 2007.

Crecimiento del PIB real (a)	2008	2007
A nivel mundial (b)	3,4	5,2
Estados Unidos	1,1	2,0
Zona del Euro (b)	1,0	2,6
Japón	-0,3	2,4
América Latina y el Caribe (b)	4,6	5,7
España	1,2	3,7

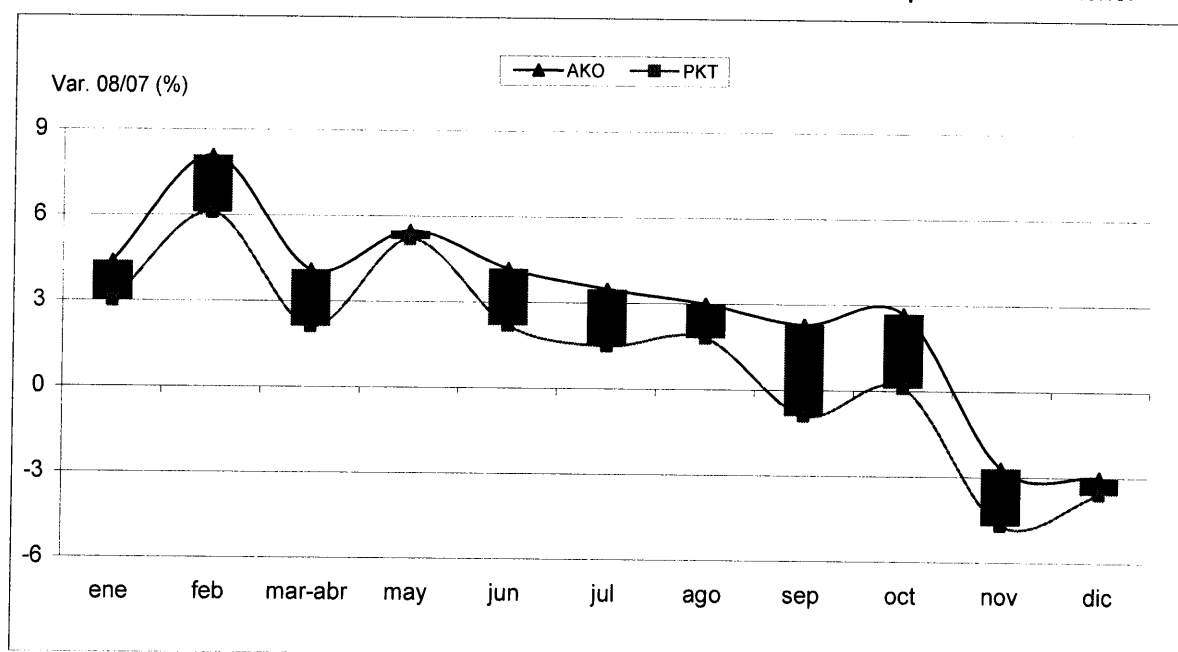
Fuentes: FMI, Perspectivas de la economía mundial (enero 2009).
(a) Variación anual en porcentaje del Producto Interior Bruto, precios constantes.
(b) Los agregados del crecimiento mundial y regional corresponden al PIB promedio ponderado según los niveles del poder adquisitivo.

Esta desfavorable evolución económica ha tenido un impacto significativo en el sector aéreo mundial. Según las últimas estimaciones de la Asociación Internacional de Transporte Aéreo (IATA, sus siglas en inglés), las compañías aéreas perdieron 5.000 millones de dólares en 2008, perjudicadas por el elevado precio del combustible en el primer semestre, cuando se movió en niveles máximos históricos, y por la progresiva debilidad de la demanda durante la segunda mitad del ejercicio, debido a la correlación existente entre el crecimiento económico y el comportamiento del tráfico aéreo.

IATA estima que en el conjunto del sector aéreo el volumen de tráfico internacional de pasajeros en 2008 creció sólo un 1,6% respecto al año anterior, y el tráfico internacional de carga disminuyó un 4,0%. El crecimiento de la demanda todavía era robusto en los primeros meses del año, pero sufrió una paulatina desaceleración, registrando descensos inter-anales en los últimos meses de 2008 (en diciembre el tráfico internacional de pasajeros disminuyó un 4,6% respecto a 2007, mientras que el tráfico de carga se desplomó un 22,6%).

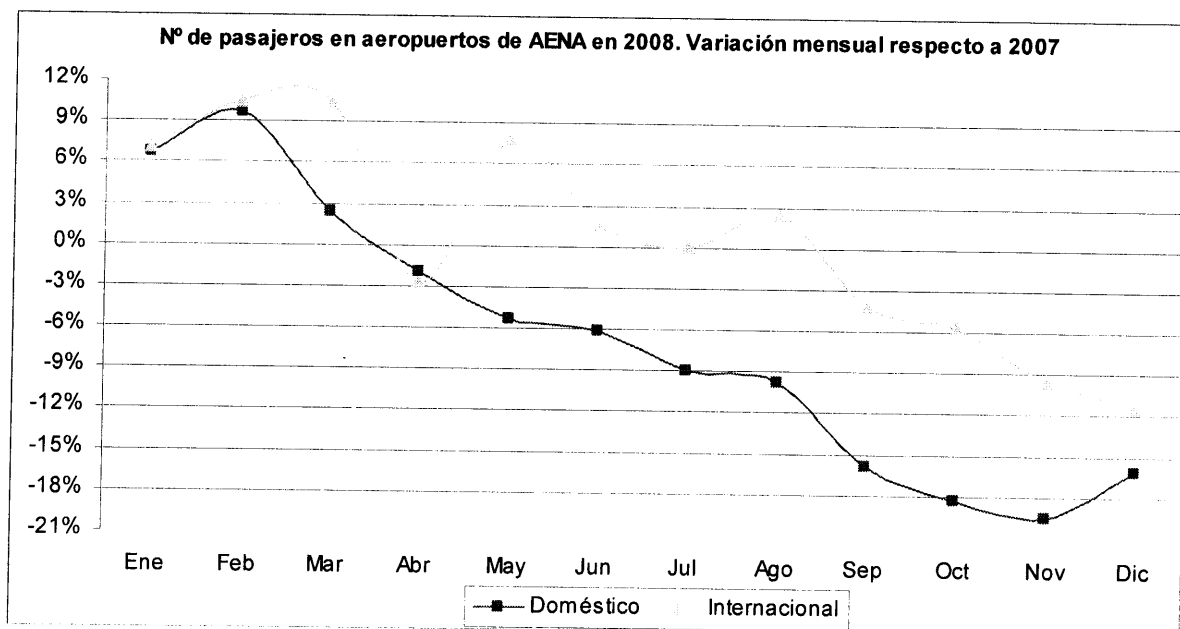
Igualmente, la demanda de las compañías europeas de red fue reduciendo su crecimiento a lo largo de 2008. Según datos preliminares de la Asociación de Aerolíneas Europeas (AEA), el número de pasajeros-kilómetro transportados (PKT) en vuelos regulares aumentó un 1,2% en 2008, registrando incrementos moderados durante el verano, y descensos en la última parte del año. Con un crecimiento del 3,0% en el número de asientos-kilómetro ofertados (AKO), el coeficiente de ocupación de pasaje de la AEA empeoró 1,3 puntos con relación al año anterior, situándose en el 76,0%. En referencia al tráfico de carga de las compañías europeas de red, en el acumulado de los doce meses el número de TKT disminuyó un 2,8% respecto al año anterior, con caídas mensuales desde julio.

Tráfico regular de las compañías de la AEA. Variación mensual en 2008 respecto al año anterior



Los datos de marzo y abril se presentan acumulados para evitar la distorsión que produce el distinto calendario de Semana Santa al comparar la actividad mensual de los dos años.

El sector aéreo en España tuvo que encarar, adicionalmente al impacto de la crisis económica, el reto del importante desarrollo de las infraestructuras ferroviarias, con la puesta en marcha de nuevas líneas de alta velocidad que enlazan Madrid con Málaga (desde diciembre de 2007), y con Barcelona (a partir de febrero de 2008). Así, el sector aéreo español registró una pérdida excepcional de pasajeros en la segunda mitad de 2008, y sufrió la suspensión de operaciones de algunas compañías aéreas. Según datos de Aeropuertos Españoles y Navegación Aérea (AENA) el número de pasajeros en vuelos comerciales (domésticos e internacionales) disminuyó un 3,0% en el acumulado anual respecto a 2007, con una pronunciada caída del tráfico interior desde el mes de abril, sin precedentes en la historia del sector aéreo español, y una progresiva desaceleración del tráfico internacional, que registró descensos a partir de septiembre.



Evolución operativa y económica del Grupo Iberia

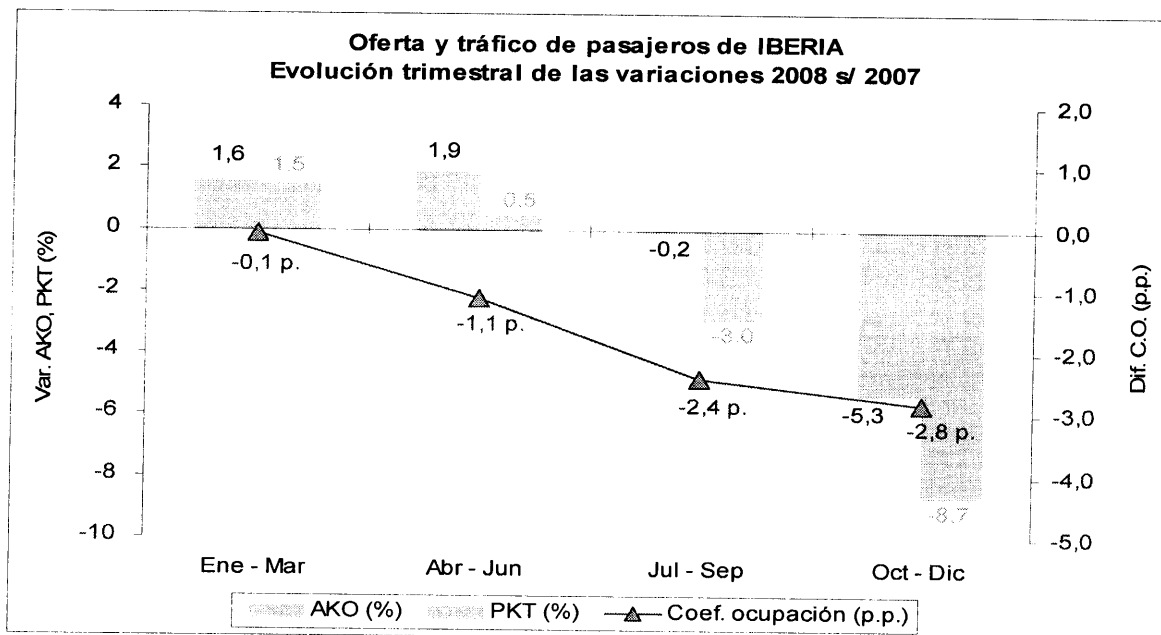
El entorno tan negativo al que se enfrentó la industria aérea condicionó la evolución del Grupo Iberia en 2008. En particular, el incremento del gasto de combustible (521 millones de euros respecto a 2007) tuvo un fuerte impacto en los resultados operativos, que fue parcialmente compensado por el éxito en la consecución de los objetivos del Plan Director 2006-2008. Durante el ejercicio la compañía trabajó con intensidad para adaptarse con rapidez al cambio de ciclo económico, y exploró posibles acuerdos estratégicos que mejoren su posición competitiva en los mercados.

Iberia, Líneas Aéreas de España, S.A. (en adelante, Iberia) finalizó el proceso de revisión y optimización del programa de vuelos en 2008, uno de los ejes estratégicos del Plan Director 2006-2008, consolidando su posición de operador de red. Así, la compañía incrementó la capacidad ofertada en los vuelos de corto y medio radio desde/a Madrid un 8,6% respecto a 2007, mejorando las conexiones en su centro de distribución de vuelos (en adelante, *hub*). También completó los ajustes de oferta previstos en enlaces punto a punto de los sectores doméstico y, en menor proporción, de medio radio internacional.

Adicionalmente, la compañía tuvo que realizar algunos ajustes selectivos en su oferta en respuesta a la progresiva debilidad de la demanda en los mercados durante 2008, afectada por el empeoramiento de la situación económica internacional.

Como resultado de la amplia reestructuración de la red y de los mencionados ajustes adicionales, la oferta total de la compañía disminuyó ligeramente, un 0,5% con relación a 2007. Las variaciones inter- anuales del tráfico (medido en PKT) tuvieron una evolución negativa durante el ejercicio, creciendo un 1,0% en el primer semestre y disminuyendo un 5,7% en el segundo, resultando un descenso del 2,5% en el acumulado de los doce meses. El coeficiente de ocupación de pasaje se situó en el 80% en 2008, disminuyendo 1,6 puntos respecto al nivel récord alcanzado en el año anterior, y se mantiene en la franja más elevada entre las compañías europeas comparables.

La evolución trimestral de la actividad refleja el progresivo debilitamiento de la demanda en los mercados, especialmente en los últimos meses del ejercicio, afectada por el empeoramiento de la situación económica. La compañía fue realizando crecientes ajustes de capacidad durante 2008: el volumen de oferta pasó de incrementarse un 1,7% en el primer semestre, a reducirse un 0,2% en el tercer trimestre y un 5,3% en el cuarto.



En el sector de largo radio, Iberia tuvo que acompasar su oferta a la paulatina desaceleración de la demanda a lo largo de 2008, que afectada por la crisis económica registró caídas desde el mes de septiembre. En el acumulado de los doce meses el tráfico aumentó un 0,5% respecto a 2007, con un incremento del 3% en el volumen de oferta, manteniendo la compañía su liderazgo en el mercado Europa – Latinoamérica.

En 2008 Iberia y American Airlines aumentaron el alcance de su acuerdo de código compartido, incorporando un total de 25 nuevos destinos en Estados Unidos operados por la compañía americana con el código marketing de Iberia. Así, a finales de año la compañía española comercializaba un total de 47 destinos en Estados Unidos, cinco de ellos operados en propio.

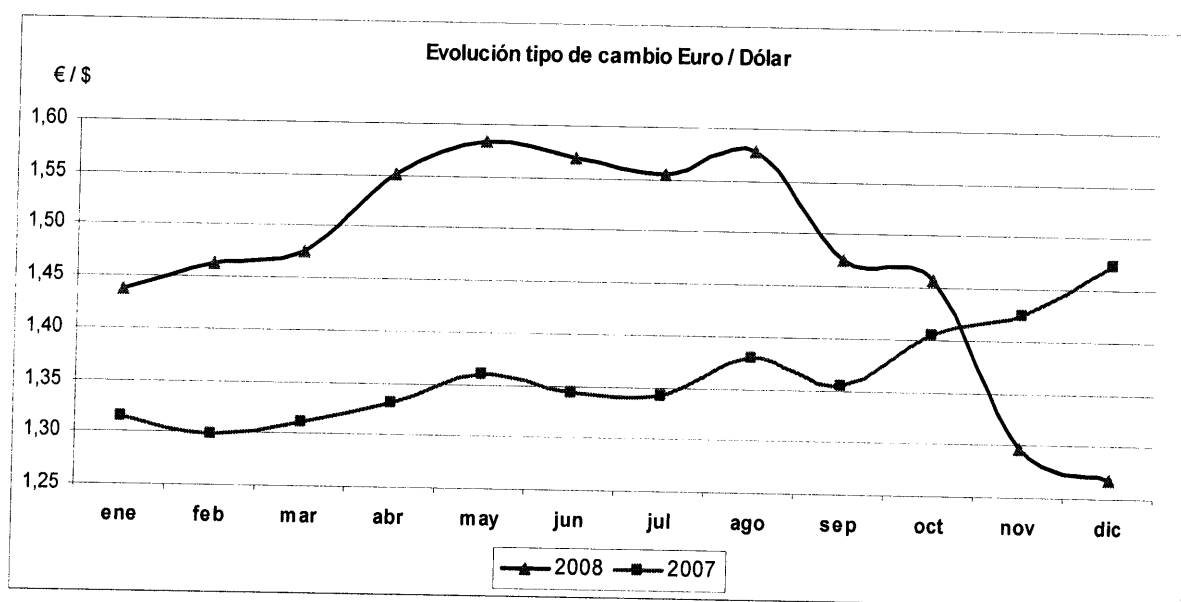
Además, Iberia, American Airlines y British Airways firmaron un acuerdo de negocio conjunto en agosto de 2008, con la finalidad de desarrollar su cooperación en el ámbito comercial en los vuelos entre Europa y Norteamérica, que puede tener una gran relevancia en el futuro, en el marco de las oportunidades que concede el acuerdo de "Cielos Abiertos", vigente desde el 31 de marzo de 2008. La materialización de ese acuerdo entre las tres compañías socias de la alianza oneworld está en proceso de consecución de la concesión de la inmunidad antimonopolio por parte de las autoridades de la competencia americanas y europeas.

En el sector de medio radio internacional el tráfico aumentó un 3,4% en 2008 respecto al año anterior, gracias al fortalecimiento de las conexiones en el *hub*. Así, en el agregado de los vuelos internacionales de medio radio con llegada o salida en Madrid, el volumen de oferta (medido en AKO) se incrementó un 16,1% respecto al año anterior, aumentando la demanda un 16,7%, y subiendo el coeficiente de ocupación al 73,7%. Iberia incorporó Dubrovnik a su red de destinos europeos durante la época estival.

De acuerdo a la estrategia planificada de reestructuración de la red, el volumen de oferta en el sector doméstico disminuyó un 17,1% respecto a 2007, descendiendo un 22,1% la demanda, debilitada por el empeoramiento de la situación económica y por el impacto que ha tenido la entrada en explotación de las líneas ferroviarias de alta velocidad. Iberia redujo el número de asientos ofertados en la ruta Madrid-Barcelona (Puente Aéreo más vuelos con reserva) un 21,8% respecto a 2007, pero sin apenas disminuir el número de frecuencias, para adaptarse al fuerte competidor ferroviario en este corredor, que desde el 20 de febrero ha ido aumentando su oferta. En el resto de los vuelos domésticos operados en el *hub*, la capacidad ofertada aumentó un 2,9% con relación al año anterior.

El progresivo deterioro de la economía afectó especialmente al tráfico de negocios de las compañías aéreas. Así, el número de pasajeros de la clase *Business Plus* en los vuelos de largo radio de Iberia disminuyó un 2,4% respecto a 2007, con un aumento del 0,3% en el número de pasajeros totales en este sector, que superaron los 4,2 millones en 2008. En el caso de los vuelos entre España y Europa, el tráfico de negocios disminuyó un 13,2% en 2008 para el conjunto del mercado, mejorando la cuota de Iberia en 1,8 puntos respecto al año anterior.

Los ingresos de las operaciones del Grupo Iberia disminuyeron un 0,4% en 2008 respecto al año anterior. Una vez excluidas las partidas no recurrentes, los ingresos de explotación se situaron en 5.450 millones de euros, descendiendo un 1,3% con relación a la cifra de 2007. Al analizar estas variaciones interanuales hay que considerar el impacto de la depreciación del dólar frente al euro durante la mayor parte del ejercicio, y aunque se produjo una brusca apreciación de la moneda norteamericana durante el último trimestre, el tipo de cambio medio de 2008 superó en un 8% al del año anterior. Esta apreciación del euro redujo tanto los ingresos como los gastos operativos, teniendo un moderado efecto positivo en los resultados antes de impuestos. Con tipos de cambio constantes, los ingresos de explotación (recurrentes) consolidados se habrían incrementado ligeramente.



En el ejercicio 2008 los ingresos de pasaje del Grupo Iberia disminuyeron un 2,5% con relación al año anterior, debido al menor volumen de tráfico y al descenso registrado en el ingreso medio por PKT (o *yield*), un 1,1% respecto a 2007 para el conjunto de la red. Esta última disminución estuvo motivada principalmente por el efecto del crecimiento de la etapa media de pasaje (un 12,6% con relación al año anterior) y por la depreciación del dólar frente al euro. Con tipos de cambio de monedas constantes, el ingreso medio por PKT se habría incrementado un 1,3% con relación a 2008. La compañía consiguió que la trayectoria del *yield* fuera ascendente durante 2008, alcanzando un incremento del 2,2% respecto al año anterior en el último trimestre del año.

El importe agregado del resto de los ingresos de explotación recurrentes se incrementó un 2,9%, destacando un año más la fuerte progresión de los ingresos por servicios de mantenimiento aeronáutico (un 8,7% con relación a 2007). De acuerdo al Plan Director 2006-08, Iberia ha consolidado esta área de negocio, potenciando la realización de trabajos para terceros de mayor valor añadido, principalmente revisión de motores y de componentes, y externalizando labores de menor cualificación.

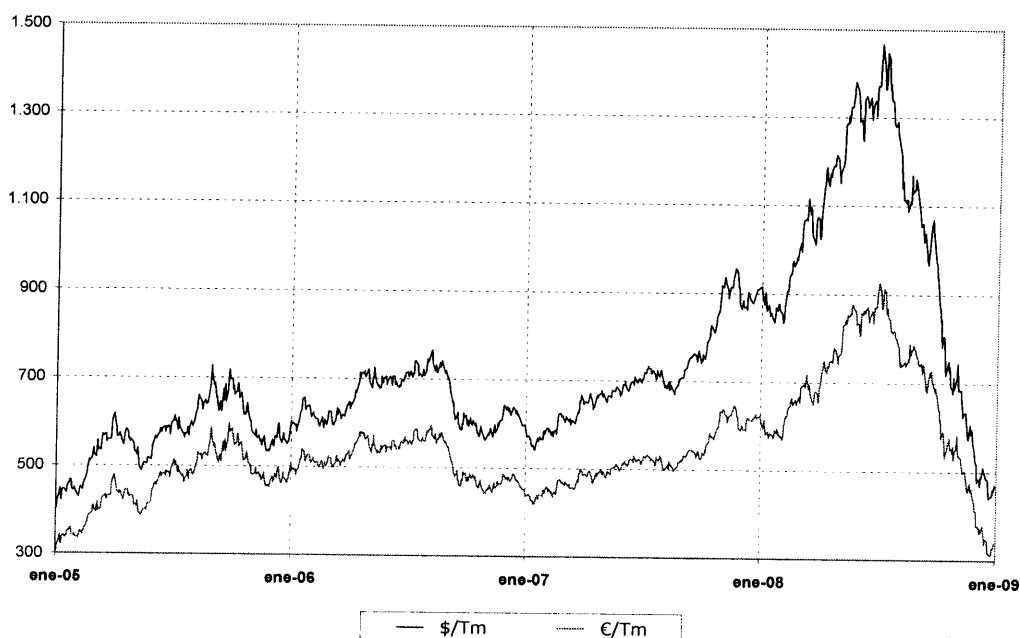
Aunque el tráfico de carga de la compañía disminuyó un 5,6%, fuertemente afectado por la crisis económica en los últimos meses del año, los ingresos de carga del Grupo Iberia se incrementaron un 1,0% con relación al ejercicio anterior, gracias principalmente al incremento del ingreso unitario por tonelada-kilómetro transportada (un 4,9%), a pesar de verse perjudicado por los efectos negativos de la depreciación del dólar y el crecimiento de la etapa media.

El sector de los servicios de asistencia en tierra (handling) en los aeropuertos españoles continuó adaptándose a un mercado mucho más fragmentado y competitivo desde principios de marzo de 2007, cuando finalizó la incorporación efectiva de los nuevos operadores de handling de rampa. Adicionalmente, el sector también se vio perjudicado por la caída del tráfico aéreo en España en 2008 (según datos de AENA, el número de operaciones en los aeropuertos registró una reducción del 3,0% respecto al año anterior).

En este difícil entorno, Iberia realiza servicios de handling a terceros en 36 aeropuertos y, además, desde marzo de 2007 la compañía participa en las Uniones Temporales de Empresas (UTE) que ganaron los concursos en Barcelona, Lanzarote y Fuerteventura. Durante 2008 la compañía continuó desarrollando diversas iniciativas para mejorar la flexibilidad y productividad de los recursos, defender la cartera de clientes, aumentar la eficiencia de los procesos, y participar en la prestación de nuevos servicios en los aeropuertos, destacando la adjudicación de las licencias de servicio a pasajeros con movilidad reducida a las UTE participadas por Iberia en los principales aeropuertos, estabilizando su posición en el nuevo marco competitivo. En el ejercicio 2008 los ingresos de handling consolidados disminuyeron un 1,8% respecto al año anterior, en parte debido al efecto de una comparación no homogénea, porque durante los dos primeros meses de 2007 Iberia todavía prestó servicio en los cinco aeropuertos (los tres citados más Almería y Jerez de la Frontera) en los que no resultó adjudicataria de las nuevas licencias.

En el ejercicio 2008, los gastos de las operaciones del Grupo Iberia aumentaron un 4,0% respecto al año anterior. Una vez excluidas las partidas no recurrentes, que totalizaron 6,0 millones en 2008 y 81 millones en 2007, los costes de explotación se situaron en 5.529 millones de euros, un 5,5% por encima de la cifra del ejercicio anterior, debido fundamentalmente a la fuerte subida y volatilidad del precio del combustible durante el año, cuyo impacto fue parcialmente compensado por las medidas de reducción de costes contempladas en el Plan Director 2006-08, junto al efecto favorable de la depreciación del dólar frente al euro.

JET CIF NWE - Evolución 2005 - 2008

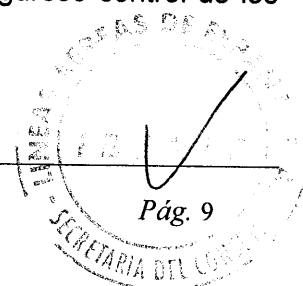


Durante el primer semestre de 2008 los precios del petróleo y de sus productos refinados, como es el caso del queroseno de aviación, continuaron la tendencia alcista de 2007, moviéndose en los niveles más altos de la historia. De acuerdo al índice Jet CIF NWE, el precio del queroseno comenzó el año fluctuando en torno a los 900 dólares por tonelada métrica, y siguió ascendiendo hasta llegar a moverse por encima de los 1.400 dólares en el mes de julio. A partir de entonces y de forma poco predecible, el precio del queroseno cambió su tendencia, iniciando una fuerte caída que le llevó a situarse por debajo de los 500 dólares por tonelada (nivel que no tocaba desde principios del año 2005). A pesar de su desplome en los últimos meses de 2008, el precio medio del queroseno en dólares en los mercados se incrementó un 41% respecto al año precedente.

El gasto de combustible del Grupo Iberia aumentó un 45,5% en 2008, situándose en 1.666 millones de euros (que supone un 30,1% de la cifra total de gastos de explotación consolidados), debido al fuerte incremento del precio medio en dólares después de coberturas, parcialmente compensado por la depreciación del dólar y por la mayor eficiencia en el consumo de la flota.

El importe del resto de los gastos de explotación recurrentes se situó en 3.863 millones de euros, disminuyendo en 230 millones respecto al año anterior, que supone una importante reducción del 5,6%. Los gastos de personal recurrentes disminuyeron un 4,4% con relación a 2007, gracias a la significativa reducción de la plantilla media del Grupo (un 4,2%) y a la moderación salarial. En el último ejercicio destacó el descenso del 10,9% en los costes de alquiler de la flota, debido principalmente a la bajada de los tipos de interés y a los mejores precios obtenidos en los nuevos arrendamientos operativos. También fue relevante la disminución de los gastos comerciales, un 17,4% respecto al año anterior.

El coste de explotación unitario del Grupo Iberia ascendió a 8,36 céntimos de euro por AKO en el ejercicio 2008, un 6,1% por encima del registrado en el año anterior. Si excluimos el gasto del combustible, el coste unitario se situó en 5,84 céntimos de euro por AKO, disminuyendo un 5,1% respecto a 2007 como resultado del riguroso control de los gastos.



En el año 2008 continuó mejorando la productividad de los recursos en la compañía. La utilización media de la flota se situó en 10 horas bloque por avión y día, superando en un 4,3% a la registrada en 2007. Y la productividad del personal de Iberia, en términos de AKO producidos por empleado, aumentó un 3,9% respecto al año anterior.

El resultado de las operaciones del Grupo Iberia se situó en 5 millones de euros de beneficios en el ejercicio 2008, frente a los 413 millones registrados en el año anterior.

El saldo neto financiero se situó en 85 millones de euros en 2008, aumentando en 19 millones de euros respecto al año 2007, pero fue parcialmente contrarrestado por el efecto de la valoración de los derivados y, en menor medida, por los resultados por diferencias de cambio, situándose el agregado de los resultados financieros en 49 millones de euros en el año 2008. El saldo de la participación en los resultados de las empresas asociadas mejoró un 40% respecto al año anterior, situándose en 18 millones de euros de pérdidas en 2008.

Como consecuencia de todo lo anterior, el beneficio después de impuestos del Grupo Iberia se situó en 32 millones de euros en el ejercicio 2008, el decimotercero consecutivo con resultado positivo.

Al finalizar el ejercicio, el balance de situación consolidado refleja la sólida posición financiera que mantiene la compañía, con un patrimonio neto de 1.564 millones de euros y con un saldo de disponible de 2.351 millones de euros.

Cultura Corporativa

Los principios de la cultura de Iberia forman parte de su política de responsabilidad corporativa, y recogen la misión, visión y valores compartidos por todos.

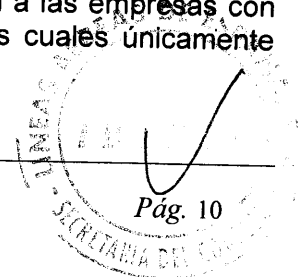
La misión de Iberia es ofrecer servicios de transporte aéreo, de mantenimiento de aeronaves y aeroportuarios que satisfagan las expectativas de nuestros clientes y creen valor económico y social de manera sostenible.

Iberia aspira a ser la compañía líder en satisfacción del cliente en sus mercados estratégicos (Latinoamérica, Europa y Doméstico), ofreciendo la mejor relación posible entre precio y calidad de servicio. Iberia quiere ofrecer a sus accionistas una rentabilidad económica destacada y estable, y busca alcanzar el máximo desarrollo profesional de todos los trabajadores.

Iberia desea ser reconocida por su transparencia y su firme compromiso social y medioambiental. Así, la compañía apoya a entidades que desarrollan proyectos de colaboración social y mejora de las condiciones de vida, promoviendo la implicación de sus clientes y proveedores, y contando con la activa colaboración de sus empleados. Igualmente, Iberia desarrolla una política global de protección del medioambiente, que contempla todas sus actividades, tanto en tierra como en vuelo.

Iberia apuesta por la innovación, la mejora continua y la excelencia en la gestión como herramientas clave para crear valor y garantizar el futuro de la compañía.

Como muestra del reconocimiento a las acciones que la compañía lleva a cabo en estos ámbitos, en 2008 Iberia entró a formar parte simultáneamente de los índices bursátiles de sostenibilidad más prestigiosos del mundo, los selectivos Dow Jones Sustainability Index Mundial y Europeo y el FTSE4Good Ibex. Estos índices seleccionan a las empresas con mejores prácticas en materia económica, social y ambiental, de las cuales únicamente tres de ellas son compañías aéreas.



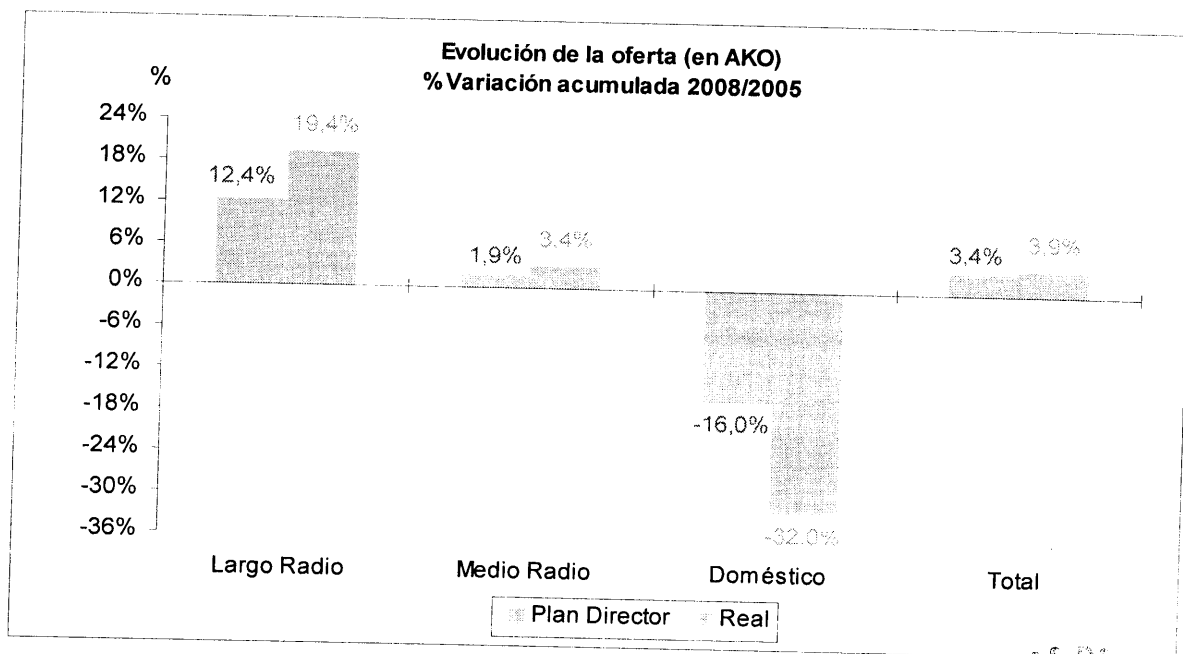
La Memoria de Responsabilidad Corporativa ofrece amplia información sobre todos estos aspectos.

Seguimiento del Plan Director 2006-2008

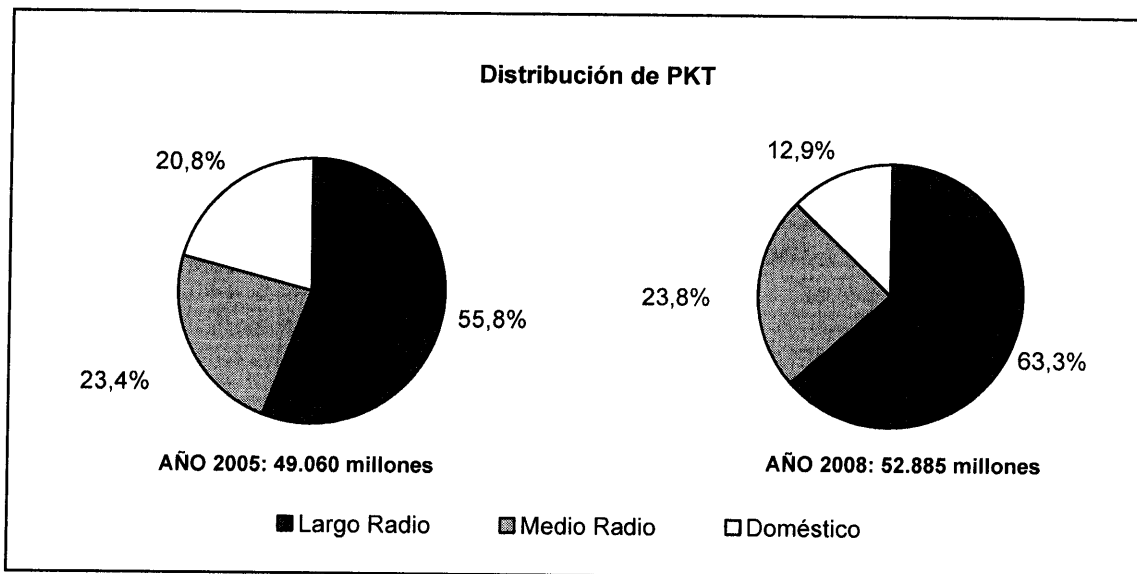
Una vez finalizado el periodo de ejecución del Plan Director 2006-2008 y valoradas las medidas desarrolladas, la conclusión es que el nivel de cumplimiento de los principales objetivos estratégicos fue muy alto. Se completó el proceso de revisión y optimización de la red, se incrementó el volumen total de ingresos, superando claramente las previsiones iniciales, se redujeron los costes operativos de acuerdo con lo planificado, y aumentó, en términos generales, la productividad de los recursos, aunque con avances limitados en el caso de la productividad del personal de vuelo.

Uno de los pilares fundamentales del Plan Director 2006/08 era la revisión y optimización del programa de vuelos, con el objetivo de fortalecer la operación de red. La compañía impulsó el crecimiento de su actividad en el aeropuerto de Madrid-Barajas, operando en las nuevas instalaciones de la Terminal T4 desde febrero de 2006. Iberia desarrolló una compleja y amplia reestructuración del programa de corto y medio radio durante el pasado trienio, realizando ajustes selectivos en las rutas europeas y, en mayor medida, en los enlaces domésticos, a la vez que potenciaba las conexiones en su *hub*. Así, en 2008 el volumen de oferta en el sector de medio radio internacional superó en un 3,4% al número de AKO de 2005 (año base del Plan Director), mientras que el incremento de capacidad en los enlaces europeos desde Madrid se incrementó más del 45% en el acumulado de los tres años.

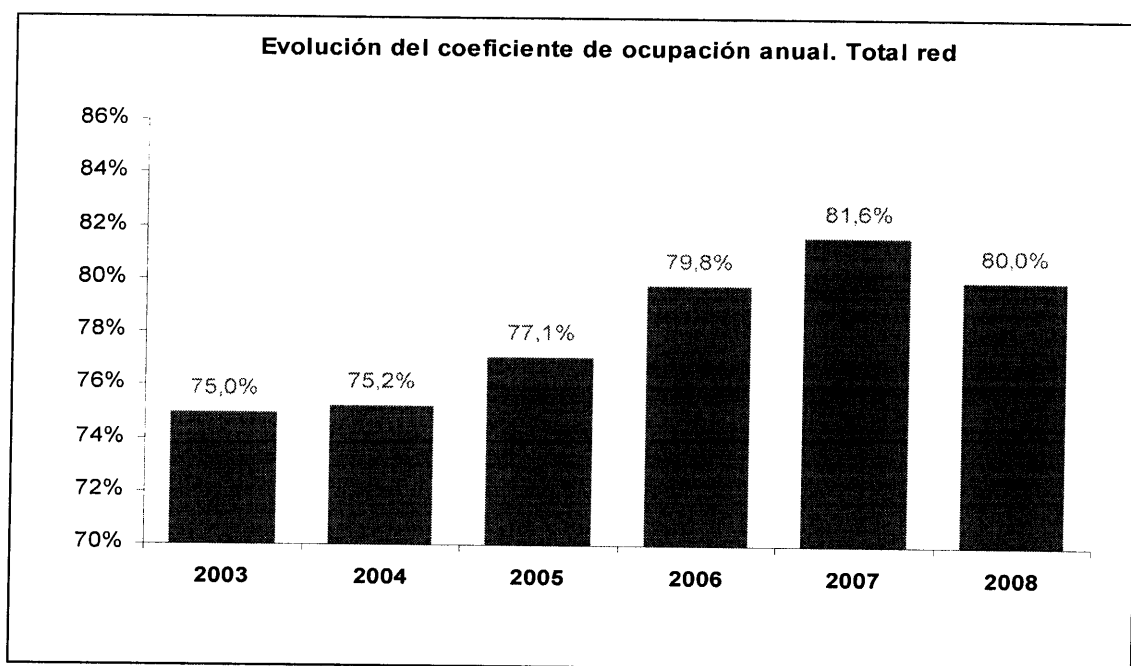
Iberia también aumentó su oferta en los vuelos de largo radio de forma significativa durante el trienio, un 19,4% con relación a 2005, superando en siete puntos porcentuales el objetivo de crecimiento que contemplaba el Plan Director para este sector. Además, con esta expansión, la compañía ha consolidado su estratégica posición de liderazgo en los enlaces entre Europa y Latinoamérica, con una cuota de mercado del 19,2% en el año 2008, que supera en 1,7 puntos a la registrada en 2005. En el agregado de todos los sectores, el incremento acumulado de la oferta alcanzó el 3,9% respecto a 2005, ligeramente por encima del crecimiento planificado.



El peso del sector de largo radio ha ido aumentando con el desarrollo del proceso de revisión y optimización de la red. Así, el tráfico de largo radio representó un 63,3% de los PKT totales en 2008, 7,5 puntos porcentuales por encima del peso que tenía en 2005.



Los coeficientes de ocupación del conjunto de la red se situaron por encima del nivel registrado en 2005 en cada uno de los tres años que abarcaba el Plan Director, gracias principalmente a las mejoras logradas en los vuelos internacionales, lo que nos ha permitido situarnos en posiciones de liderazgo entre las compañías europeas de red.



El aumento de los ingresos y la mejora de la calidad era la segunda línea estratégica del Plan Director 2006-2008. La compañía realizó importantes inversiones para mejorar el producto y desarrolló diversas actuaciones para elevar el nivel de servicio, tanto en vuelo como en tierra, prestando una atención preferente a los clientes de alto valor. En particular, destacó la excelente aceptación y alta valoración de la *Clase Business Plus* por parte de los clientes. En el año 2008 el número de pasajeros de pago en la clase de negocios de los vuelos de largo radio se incrementó un 45% con relación a 2005, mejorando el *mix* de clases (el número de pasajeros totales en este sector aumentó un 19,5% durante el trienio). Además, en el segmento de tráfico *Business*, Iberia aumentó en 2,7 puntos su cuota en el mercado Europa – Latinoamérica con relación a 2005.

El ingreso de pasaje unitario (por AKO) del sector de largo radio tuvo un incremento muy significativo en el acumulado de los tres últimos ejercicios, superando en un 22,9% al obtenido en 2005, a pesar de la apreciación del euro frente a otras monedas, fundamentalmente, que restó 8,5 puntos a este incremento. El ingreso unitario en el sector doméstico se situó en 2008 un 10,3% por encima del registrado en el año base del Plan. En los vuelos internacionales de medio radio el ingreso unitario experimentó una reducción del 2,8% respecto a 2005, al verse perjudicado por el crecimiento de la etapa media de pasaje en este sector (un 9,7%), por la fuerte expansión de los operadores de bajo coste en el mercado España-Europa, y por la mencionada apreciación del euro (que tuvo un efecto negativo de 3,5 puntos).

Igualmente, el Plan Director 2006-2008 contemplaba un ambicioso incremento de los ingresos de mantenimiento por prestación de servicios a terceras compañías. La facturación total a terceros (por asistencia técnica, alquiler y venta de material) ascendió a 309 millones de euros en 2008, superando en más de un 83% a la cifra de ingresos del ejercicio 2005. Durante los últimos tres ejercicios el negocio de mantenimiento de Iberia ha ampliado su cartera de clientes, ha obtenido licencias relevantes por parte de los fabricantes y ha firmado importantes acuerdos para su desarrollo estratégico, consolidando su rentabilidad.

El Grupo Iberia ha desarrollado un amplio grupo de iniciativas durante los tres últimos años con la finalidad de incrementar la productividad de los recursos y reducir los costes unitarios, que eran los otros dos pilares del Plan Director 2006-08.

Los objetivos relacionados con la gestión de la flota también fueron cumplidos. Desde noviembre de 2008 Iberia opera todos sus vuelos con dos únicas familias de aviones Airbus -A340 y A320- tras la retirada (anticipada respecto a las previsiones iniciales) de la flota McDonnell-Douglas (MD). Esta medida ha contribuido a lograr el objetivo de rejuvenecimiento de la flota operativa, cuya edad media se situaba en siete años a finales del ejercicio 2008.

En 2008 Iberia finalizó el segundo programa de reconfiguración de las cabinas de su flota de corto y medio radio, que había iniciado en el segundo semestre de 2006. La incorporación de butacas de última generación, más cómodas y con más espacio disponible, ha permitido aumentar el confort de nuestros clientes y optimizar la configuración de las cabinas. En total, fueron transformados un total de 66 aviones Airbus, incorporándose a la flota 20 nuevas aeronaves ya con la nueva configuración: 141 asientos en los A319, 171 en los A320, y 200 asientos en el modelo A321.

La consecución de los objetivos de homogeneidad y rejuvenecimiento ha sido compatible con una reducción significativa del coste de propiedad de la flota unitario (amortización, alquiler y gasto financiero neto), que en el año 2008 se situó en 0,61 céntimos de euro, disminuyendo un 24,7% respecto a 2005. También mejoró la eficiencia en el consumo de combustible (medida en litros por AKO) un 9,4% en el acumulado de los tres años.

A pesar de la parada anticipada de las aeronaves MD, Iberia superó los objetivos globales de utilización de flota, que alcanzó una media de diez horas bloque por avión y día en el ejercicio 2008. Este dato representa el máximo histórico de la compañía y uno de los más altos entre las compañías de red con longitudes de etapa similares.

Con la finalidad de mejorar la productividad del personal y optimizar la estructura de gastos, el Plan Director 2006-2008 contemplaba una reducción del 9% en la plantilla de la compañía Iberia. El plan de reestructuración del personal se ha desarrollado a través de bajas voluntarias, principalmente en el marco de los Expedientes de Regulación de Empleo autorizados (72/2001 y 35/2005), y ejecutándose también un plan de bajas de personal en el extranjero. En 2008, la plantilla media de Iberia se situó en 21.345 empleados equivalentes, frente a 24.487 en el año 2005, lo que supone una reducción real del 12,8% en el acumulado de los tres años, mejorando así claramente los objetivos del Plan.

La productividad (en términos de número de AKO por empleado equivalente) de la plantilla de la compañía matriz del Grupo, incluyendo el personal de vuelo, se incrementó un 3,9% en 2008, acumulando una subida del 19,2% en los tres últimos ejercicios. En referencia a la productividad del Colectivo de Tierra de Iberia, en 2008 se alcanzó la cifra de 4.189 miles de AKO por empleado, que supera en un 21,1% a la registrada en 2005. En 2008 se inició el desarrollo de un exigente plan de mejora de la productividad del personal de la Dirección General de Aeropuertos de Iberia, que continuará en los próximos años.

En julio de 2008 se firmó el XVIII Convenio Colectivo del Personal de Tierra de Iberia (que representa el 74% de la plantilla de la compañía), con vigencia desde el 1 de enero hasta el 31 de diciembre de 2008. Este nuevo Convenio ha dado continuidad a los principales acuerdos alcanzados en los Convenios firmados en 2006 y 2007, incorporando nuevas medidas de productividad y flexibilidad para facilitar la gestión en las diferentes áreas de la empresa. A principios de 2007 se firmó el XV Convenio del Colectivo de Tripulantes de Cabina de Pasajeros (TCP), con vigencia hasta finales de 2007 y prorrogado después hasta diciembre de 2008, que ha permitido la implantación de algunas iniciativas de mejora de la productividad a partir del verano de 2007. Las medidas sobre los costes de personal incluidas en los Convenios firmados cumplen los criterios establecidos en el Plan Director 2006-2008.

Además, en el mes de enero de 2009 se ha alcanzado un acuerdo sobre el Convenio con el Colectivo de Tripulantes Técnicos que, una vez ratificado en votación por el Colectivo, ha permitido alcanzar los objetivos fijados en el Plan Director finalizado en 2008, y que va a posibilitar un nuevo marco para afrontar los próximos retos.

La ejecución de los programas de racionalización del resto de gastos también ha contribuido a cumplir los objetivos de reducción de costes comprometidos. Ha sido relevante el descenso de los costes comerciales netos, que en 2008 representaron el 2,6% de los ingresos de tráfico, frente a un 4,3% en 2005. El coste unitario de explotación (por AKO), una vez excluido el gasto de combustible, se situó en 5,84 céntimos de euro en 2008, lo que supone una disminución del 6% respecto al coste de 2005 (y superior al 13% si se tiene en cuenta la inflación del periodo).

Plan Estratégico 2009-2011

Durante 2008 Iberia elaboró el Plan Estratégico para el próximo trienio, que fija los objetivos a conseguir para que la compañía pueda consolidar su destacada posición en un escenario difícil. Se prevé un entorno macroeconómico caracterizado por una severa crisis económica, que provocará una caída generalizada del tráfico aéreo en 2009, y una lenta y paulatina recuperación en los dos siguientes años. El sector aéreo también deberá hacer frente a la incierta evolución de los precios del combustible, a una presión competitiva creciente en todos los mercados, y a un previsible proceso de amplia consolidación en el sector.

El Plan Estratégico 2009-2011 establece las iniciativas y acciones concretas que van a desarrollar cada una de las unidades de negocio y áreas de gestión del Grupo Iberia, que permitirán cumplir los siguientes objetivos estratégicos:

- Dar un salto cualitativo en la mejora del servicio al cliente.
- Fortalecer el liderazgo de Iberia en los mercados Europa-América Latina y Madrid-Europa, y preservar la posición actual en el mercado doméstico.
- Recuperar los niveles de rentabilidad, obteniendo un margen de EBITDAR por encima del 14% de media en el trienio y del 15-17% en el ejercicio 2011, y afianzar la solidez financiera del Grupo, situando los fondos propios en 2.040 millones de euros al cierre de 2011.
- Potenciar el posicionamiento estratégico relevante de la compañía en un sector en transformación.

Como pilar esencial del Plan Estratégico, Iberia va a lanzar un Plan Integral de Servicio al Cliente, que responde a su firme compromiso de mejora de la calidad y orientación al cliente. Este Plan Integral contempla medidas concretas que requieren la implicación de todas las áreas y empleados de la compañía, y se estructura en tres ejes de actuación:

- Mejoras del producto y del nivel de servicio a lo largo de todo el proceso de relación con el cliente, desde la decisión de compra del billete hasta la experiencia posterior al vuelo. La compañía va a invertir 150 millones de euros en el periodo 2009-2011. Entre otras acciones, se contempla la renovación de la Clase Turista y la Clase Business de largo radio, la remodelación de salas VIP en aeropuertos claves, el embarque diferenciado para clientes *business* o la reducción de tiempos de espera en la recogida de equipajes en la terminal T4 del aeropuerto de Barajas, en estos dos últimos casos en colaboración con AENA.
- Plan de actuaciones complementarias para la mejora de la actitud de servicio al cliente.
- Revisión de procesos operativos, en tierra y vuelo, con visión cliente y alineados con los esfuerzos de fidelización, acompañado de un plan de comunicación interno y externo.

Junto a la mejora significativa de la calidad del servicio al cliente, que es una medida compartida por todas las Direcciones, en el caso del negocio de Transporte, el Plan Estratégico 2009-2011 prevé el desarrollo de las siguientes principales acciones:

- Potenciar los ingresos, diferenciando la propuesta de valor. Se aplicarán las mejores prácticas en la gestión de ingresos, entre otras, la gestión dinámica por origen/destino según la disponibilidad de la red, optimización del hub y de la red, el mix de ventas, la gestión de grupos o la potenciación de Iberia Plus.
- Optimización de la estructura y el tamaño de la red adaptando el crecimiento a la evolución de la demanda. El Plan prevé un ajuste del 1,7% de la capacidad de la compañía en 2009 y un crecimiento anual en torno al 4,2% en los dos siguientes años.
- Profundizar en la eficiencia operativa logrando mayores niveles de productividad y eficacia.
- Gestionar el entorno de consolidación en los distintos frentes, posicionando a la compañía en el núcleo duro de una súper alianza.

En referencia al rentable negocio del Mantenimiento, el Plan Estratégico fija como principal objetivo para el trienio la consolidación de la posición alcanzada en los últimos años, a través de las siguientes actuaciones:

- Potenciar la cultura de servicio al cliente.
- Incrementar los ingresos, aumentar la productividad y mejorar la rentabilidad en todas las áreas de producción: motores (se prevé incrementar la capacidad productiva), componentes, célula (transformación de los centros de producción) y mantenimiento en línea.
- Desarrollar herramientas de gestión y logística avanzadas para apoyar el crecimiento del negocio.
- Capturar oportunidades de nuevos negocios mediante acuerdos con otras compañías.

Finalmente, en el caso del negocio de Handling, el principal reto es recuperar una situación de rentabilidad sostenible (interrumpida con la concesión de las nuevas licencias desde 2007). El Plan Director 2009-2011 establece distintas medidas de transformación de la dinámica de este negocio, con actuaciones concretas y diferenciadas para cada aeropuerto, que se pueden agrupar en los siguientes cinco puntos:

- Incremento significativo de la productividad, como eje fundamental.
- Crecimiento de los ingresos mediante el desarrollo de nuevos conceptos facturables y la adaptación de la política de precios.
- Reducción de los gastos generales.
- Abordar medidas adicionales para reducir el incremento del coste unitario de personal.
- Incrementar la cultura de atención al cliente.

Calidad del servicio

Para Iberia la calidad del servicio es un elemento fundamental de su posicionamiento competitivo, un compromiso con el cliente y una apuesta de valor. En consecuencia, la compañía ha invertido importantes recursos en mejorar su producto. También se ha dotado de los sistemas y procedimientos necesarios para ofrecer el nivel de servicio adecuado a cada segmento, y para realizar una evaluación permanente de la calidad del servicio y de la satisfacción.

Tal y como se ha comentado en el apartado anterior, uno de los pilares del Plan Estratégico 2009/2011 es potenciar la orientación al cliente y conseguir una progresión significativa en la calidad del servicio. Con esta finalidad se ha diseñado el Plan Integral de Servicio al Cliente, que gravita sobre tres ejes: mejoras en el producto y nivel de servicio; revisión de los procesos operativos y de los planes de comunicación; y un plan estructurado para mejorar la actitud de sus empleados hacia el cliente, tanto a través de los programas de formación, como en los procesos de selección de personal.

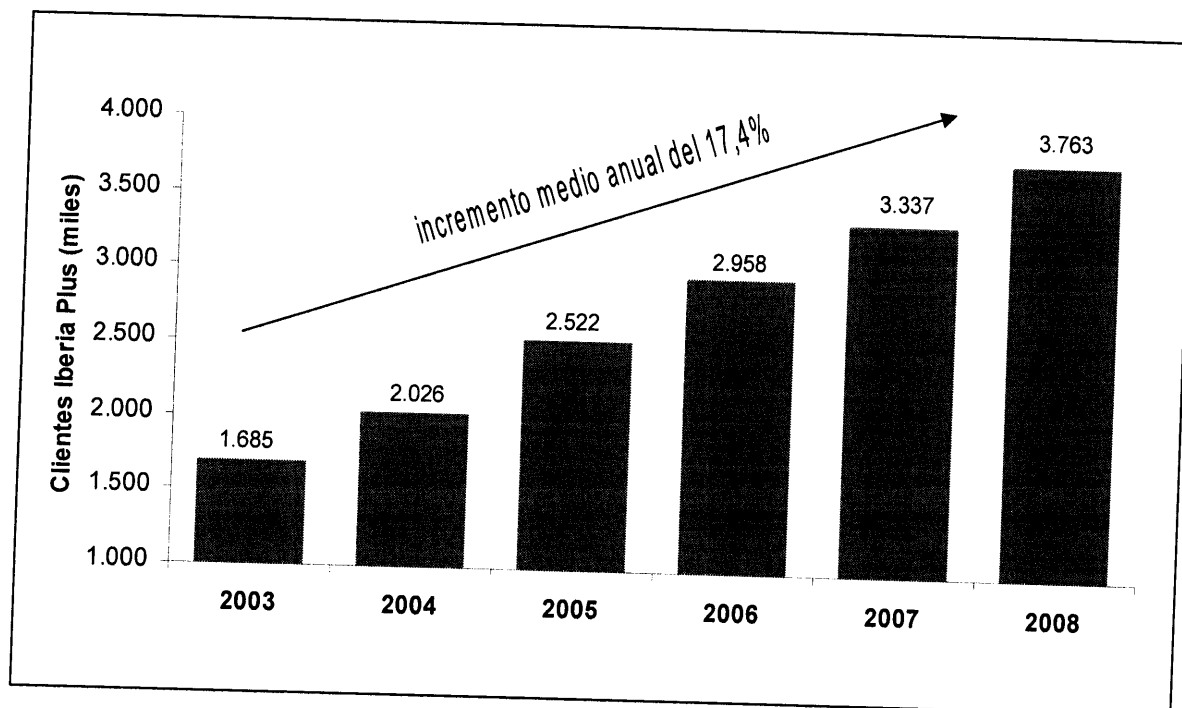
Durante el año 2008 Iberia ha seguido actualizando el servicio a bordo y las prestaciones ofrecidas a los clientes de la *Business Plus*, buscando el mejor complemento a la comodidad de las modernas butacas y a los avanzados sistemas de comunicación y entretenimiento de sus aviones. Prestigiosos cocineros y empresas reconocidas han colaborado con la compañía para ampliar la variedad y calidad de los alimentos y vinos españoles ofrecidos a bordo y en las salas VIP.

Iberia también ha mejorado el servicio que ofrece en sus vuelos de corto y medio radio. A mediados de 2006 inició la reconfiguración de la cabina de pasajeros de todos los aviones Airbus, instalando un modelo de butaca de nueva generación, más cómoda y con menor volumen. A finales de agosto de 2008 finalizó este plan, operando un total de 86 aviones con los nuevos asientos.

A partir del 1 de diciembre de 2008, Iberia dejó de comercializar las butacas centrales en la cabina de Clase Business de todos los vuelos domésticos, quedando el asiento del medio siempre libre para que los clientes de negocios dispongan de más espacio y disfruten de mayor comodidad. De esta forma, la compañía equipara la configuración de su servicio Business en las rutas nacionales con el que ya ofrecía en sus vuelos con Europa, norte de África y Oriente Medio. Otras ventajas que disfrutaban los clientes de las clases Business de Iberia son la obtención de más puntos Iberia Plus con sus viajes, la facturación en mostradores diferenciados o el acceso a las salas VIP.

Dentro de su plan de mejora constante de la calidad, durante 2008 Iberia puso en marcha varias medidas comerciales orientadas a hacer más atractivo el Puente Aéreo. Así, el catering en la clase Business de este producto ha sido renovado completamente desde el mes de marzo, mejorando también el procedimiento de servicio. De la mano del cocinero Sergi Arola, la compañía ha elaborado una propuesta basada en los productos naturales de la dieta mediterránea. Pensando en los clientes frecuentes del Puente Aéreo, se ofrecen platos distintos dependiendo de las franjas horarias y de la temporada. Por ejemplo, en invierno se ofrecen platos calientes en todas las dotaciones (desayunos, refrigerios y cenas).

Iberia Plus, el programa de fidelización del Grupo, contaba con 3,8 millones de titulares a finales de 2008, un 12,8% más respecto al año precedente, manteniéndose así en una destacada posición entre los programas de pasajeros frecuentes en Europa. El programa consiste en la acumulación de puntos mediante la utilización de la tarjeta, canjeables por vuelos o por otros servicios de las compañías asociadas. Gracias a este programa y a las posibilidades que ofrecen las últimas tecnologías, Iberia mantiene un estrecho vínculo con sus mejores clientes, quienes son uno de sus activos más importantes, y les puede prestar una atención especial. En los últimos años, Iberia ha ampliado de forma significativa el número de compañías asociadas al programa, que a finales de 2008 eran 87. Durante el pasado ejercicio se incorporaron 19 nuevos socios, entre los que destacan la cadena World Hotels, Hotelcolor, Mapfre o Banco Popular e-com.



Gracias al permanente esfuerzo de todas las áreas involucradas en la operación, la compañía alcanzó un índice de puntualidad (cota 15 minutos) del 83% para el conjunto de la red en el acumulado a noviembre de 2008, mejorando en 2,4 puntos porcentuales la registrada en el mismo periodo del año anterior, manteniendo la compañía una destacada posición entre las compañías de red. Sin embargo, durante el mes de diciembre la operación de la compañía se vio alterada con retrasos generalizados y cancelaciones como consecuencia de actuaciones llevadas a cabo por una parte del Colectivo de Tripulantes Técnicos, por lo que la puntualidad acumulada en los doce meses de 2008 mejoró 0,6 puntos porcentuales respecto al año anterior, situándose en el 81,4%.


Innovación y Tecnología

Para el Grupo Iberia la innovación abarca todos los conceptos empresariales: estrategia, procesos, servicios y productos. Cada año la compañía gestiona decenas de proyectos orientados a la mejora de la calidad de los servicios, al avance tecnológico de los procesos o al ahorro de recursos. Gran parte de ellos son reconocidos como proyectos innovadores mediante certificaciones o evaluaciones independientes de distintos organismos oficiales, tanto nacionales como internacionales.

La compañía lleva doce años innovando y mejorando la funcionalidad de Iberia.com, su página comercial en Internet, a través de la cual los clientes pueden realizar la reserva y compra de billetes. También se pueden consultar los horarios, tarifas, llegadas y salidas de los vuelos, o información de la meteorología, en tiempo real, en los diferentes destinos a los que vuela Iberia. A través de su página Web la compañía brinda otros servicios, entre los que destaca la emisión de la tarjeta de embarque desde cualquier equipo informático. En 2008 se han emitido cerca de 3,5 millones de tarjetas de embarque a través de la sección "auto check-in online", lo que supone una media diaria de 13.000 tarjetas.

En 2008 Iberia.com ha implantado nuevas funcionalidades que tienen como objetivo mejorar el servicio que ofrece a sus clientes. En concreto, se han incorporado opciones de búsqueda de vuelos en función del precio máximo presupuestado por el cliente y para escapadas de fin de semana. Se ha incluido una sección específica de "Ferias y Congresos" donde se pueden encontrar tarifas especiales. Y también se posibilita la compra de billetes con cargo a puntos Iberia Plus para volar con las compañías de oneworld British Airways y Qantas. Entre las funcionalidades existentes también destaca el desarrollo de una plataforma de comunicación que permite consultar los contenidos de la página Web a través de diferentes tipos de dispositivos móviles, como teléfonos o PDA.

Iberia.com está disponible en siete idiomas distintos y tiene versiones específicas que cubren prácticamente la totalidad de los países donde vuela la compañía. Las ventas del producto aéreo (billetes de avión y fees) alcanzaron los 532 millones de euros en el ejercicio 2008, superando en un 7,5% a la cifra del año anterior. Se han desarrollado acuerdos con otras compañías (Avis, Lastminute o Viva Tours, entre otras) para que también ofrezcan sus productos (hoteles, servicios de alquiler de coches, paquetes turísticos,...) a través de la página Web de Iberia.



Durante 2008 la Dirección de Carga de Iberia lideró el desarrollo del proyecto e-Freight de IATA (Asociación Internacional de Transporte Aéreo) en España. Este proyecto tiene como principal objetivo la supresión de la mayoría de la documentación de papel que se utiliza en la gestión de carga aérea, sustituyéndola por mensajes electrónicos. La elección de Iberia respondía a su eficiencia en la implantación del billete electrónico de pasajeros (proceso ya completado) y al exitoso lanzamiento de un novedoso conocimiento aéreo electrónico dentro del área nacional desde mediados de 2007 por parte de la propia compañía (Iberia Cargo e-AWB). A finales de 2008, Iberia puso en marcha el nuevo sistema de documentación electrónica de carga aérea en algunas rutas europeas, y se prevé su extensión al resto de rutas en los próximos meses. La implantación del e-Freight de IATA va a reportar numerosos beneficios para los diversos actores del sector de carga aérea, como son la agilización de los procesos operativos, el ahorro de costes y la reducción del impacto medioambiental.

La Dirección General de Mantenimiento e Ingeniería de Iberia está desarrollando, en colaboración con otros organismos y empresas, un proyecto para la creación de un taller de álabes de compresor que, mediante la integración de sucesivos procesos automatizados, permita la reparación completa de estas piezas. El diseño de este proyecto I+D, catalogado como Desarrollo Tecnológico por el Ministerio de Industria, se inició en 2007 y está prevista su finalización en 2010, requiriendo una inversión total de seis millones de euros.

Renovación de flota

La compañía continúa desarrollando el plan de renovación y homogeneización de su flota de corto y medio radio, con la finalidad de disponer de aviones más modernos, con mejores prestaciones, más eficientes en consumo y más respetuosos con el medio ambiente. Durante el primer semestre de 2008 Iberia incorporó tres aeronaves A319 procedentes directamente de la fábrica Airbus.

A finales de octubre, anticipándose al calendario previsto inicialmente, la compañía completó el proceso de salida de operación de la flota McDonnell-Douglas. En los últimos 19 meses dejaron de operar un total de 30 aeronaves: 18 MD87 y 12 MD88. En los primeros meses de 2008 también fueron retirados dos aviones B-757, en el marco de la reestructuración de la operación de *wet lease*. De este modo, a partir de noviembre de 2008 Iberia opera todos sus vuelos de corto y medio alcance con una única familia de aviones Airbus (con tres modelos A319, A320 y A321), que tienen una edad media de 6,7 años.

Igualmente, desde mediados de 2006 la compañía realiza todos sus vuelos de largo radio con un único tipo de flota, el Airbus A340. Así, con el proceso de renovación también se ha conseguido la homogeneidad de las aeronaves en ambas flotas (de corto/medio y largo radio), lo que permite reducir los costes de mantenimiento y optimizar la utilización de las tripulaciones técnicas, a la vez que ofrece ventajas en la gestión operativa del programa comercial.

Al finalizar el ejercicio 2008, tras la incorporación de dos aeronaves en el primer semestre, la flota de largo radio de Iberia se componía de 33 aviones A340 (21 de la versión 300 y 12 de la versión 600), de los que tres operaban en *wet lease*. Y la flota de corto/medio radio estaba compuesta por un total de 86 aeronaves Airbus (22 A319, 45 A320 y 19 A321).

El desarrollo del plan de renovación y homogeneización de la flota ha disminuido la edad media del conjunto de los aviones operativos, que a finales de 2008 se situaba en siete años. Así, actualmente Iberia es una de las compañías del sector aéreo mundial con la flota más moderna.

Operaciones corporativas

El 29 de julio el Consejo de Administración de Iberia aprobó iniciar conversaciones con **British Airways** en relación con una potencial fusión entre ambas sociedades mediante intercambio de acciones. En relación con esta operación, en 2008 Iberia adquirió una participación estratégica en el capital de British Airways, que a 31 de diciembre representaba un 9,99% del capital de la compañía británica. Ambas compañías continúan trabajando en el complejo proceso de negociación del acuerdo y planificación de la operación.

El 7 de julio de 2008 los Consejos de Administración de las compañías aéreas **Vueling y Clickair**, ésta última participada por Iberia, aprobaron un acuerdo marco de integración de ambas compañías aéreas de nueva generación, que se realizará sobre la base de una unión entre iguales respetando la independencia de la sociedad resultante. La operación, que se estructura como una fusión por absorción de Clickair por parte de Vueling, quedó condicionada a su aprobación por parte de las autoridades de la competencia y al cumplimiento de otros requisitos legales.

El 9 de enero de 2009 el Servicio de la Competencia de la Comisión Europea autorizó esta fusión, continuando los trámites legales y procesos mercantiles necesarios para culminar la operación, que principalmente son la aprobación del Proyecto de Fusión por parte de las Juntas de Accionistas de Vueling y Clickair, y la solicitud a la Comisión Nacional del Mercado de Valores para que apruebe el folleto de emisión de acciones de Vueling, correspondiente a la ampliación de capital que dará entrada a los nuevos socios. Una vez conseguidas todas las aprobaciones preceptivas, es previsible que la fusión pueda finalizar antes de finalizar el verano de 2009.

Cambios en el accionariado

En el primer semestre de 2008 la compañía British Airways, a través de su filial British Airways Holdings B.V., adquirió 31 millones de acciones de Iberia que representan un 3,25% del capital. A 31 de diciembre de 2008 los principales accionistas de la Sociedad Dominante del Grupo Iberia eran: Caja de Ahorros y Monte de Piedad de Madrid (Caja Madrid), con un 22,99% del capital social; y British Airways Holdings B.V., con un 13,15%.

2. EVOLUCIÓN ECONÓMICA Y OPERATIVA

2.1. ACTIVIDAD

En el Informe de Gestión Consolidado del ejercicio 2008 se ofrece una descripción más detallada de la evolución operativa de Iberia, tanto en Transporte como en el resto de los negocios de la Sociedad.

2.1.1. TRANSPORTE

Transporte de pasajeros

Durante 2008 se produjo una ralentización del crecimiento del tráfico en la industria de transporte aéreo, que se agudizó en los últimos cuatro meses del año, como consecuencia del rápido deterioro de la situación económica mundial. Así, el número de pasajeros-kilómetro transportados (PKT) en vuelos internacionales por el conjunto de las compañías de la *International Air Transport Association* (IATA) se incrementó un 1,6% en el año 2008 (frente al 7,4% registrado en 2007), gracias al aumento del 5,1% que todavía se registró en el primer semestre del ejercicio. Los coeficientes de ocupación mensuales de las compañías de IATA registraron descensos significativos desde mediados de 2008, resultando insuficiente el gradual ajuste de la oferta.

El tráfico aéreo en España mostró una fuerte desaceleración a lo largo del año, afectado por la negativa evolución económica y, además, por el impacto de la puesta en marcha de nuevas líneas ferroviarias de alta velocidad. En 2008, según datos de AENA, el número total de pasajeros en vuelos domésticos disminuyó un 7,5% respecto al año anterior, aumentando solo un 0,3% en el conjunto de los vuelos internacionales.

En esta difícil coyuntura, Iberia completó la revisión y optimización del programa de vuelos diseñada en el Plan Director 2006-08, que ha potenciado la operación de red. La compañía continuó ampliando su oferta y optimizando las conexiones en su *hub* de Madrid – Barajas y, de forma simultánea, finalizó el plan de ajustes previstos en enlaces punto a punto, que afectaron en mayor medida a las rutas domésticas. Además, ante la progresiva debilidad de la demanda en los mercados, Iberia fue realizando ajustes de oferta adicionales durante el segundo semestre de 2008.

El siguiente cuadro refleja la evolución de los principales parámetros de la actividad de transporte de pasajeros de Iberia para el agregado de sus vuelos:

Transporte de pasajeros	2008	2007	% s/a.a.
AKO (millones)	66.098	66.454	(0,5)
PKT (millones)	52.885	54.229	(2,5)
Coefficiente de ocupación (%) (a)	80,0	81,6	(1,6 p.)
Horas bloque	466.645	493.460	(5,4)
Ingresos de pasaje / PKT (cént. €)	7,36	7,44	(1,1)
Ingresos de pasaje / AKO (cént. €)	5,89	6,07	(3,0)
Ingresos de pasaje (millones de €)	3.891	4.034	(3,5)

(a) Diferencia respecto al año anterior expresada en puntos porcentuales.

La compañía logró un coeficiente de ocupación del 80,0% en el ejercicio 2008, frente al 81,6% alcanzado en 2007 (que supuso el récord anual de Iberia), manteniéndose claramente por encima del nivel medio alcanzado por las compañías europeas de red.

En el conjunto de la red, el volumen de oferta, medida en asientos-kilómetro ofertados (AKO), disminuyó un 0,5% respecto al año anterior, como consecuencia principalmente del proceso de reestructuración de la capacidad en el sector doméstico, disminuyendo el volumen de tráfico, medido en PKT, un 2,5%. La tendencia negativa de la demanda en los mercados durante el año, y los consecuentes ajustes de oferta por parte de Iberia, llevaron a registrar descensos del 5,3% en el volumen de capacidad ofertada y del 8,7% en los PKT en el último trimestre de 2008.

Si consideramos el agregado de los vuelos internacionales, la compañía incrementó su capacidad un 2,7% en el ejercicio, aumentando el tráfico un 1,3% respecto al año anterior. El mayor crecimiento de la oferta en los vuelos intercontinentales y de Europa Central y del Este, llevaron a un aumento del 12,6% en la etapa media de pasaje del conjunto de la red, que alcanzó los 2.273 kilómetros en 2008.

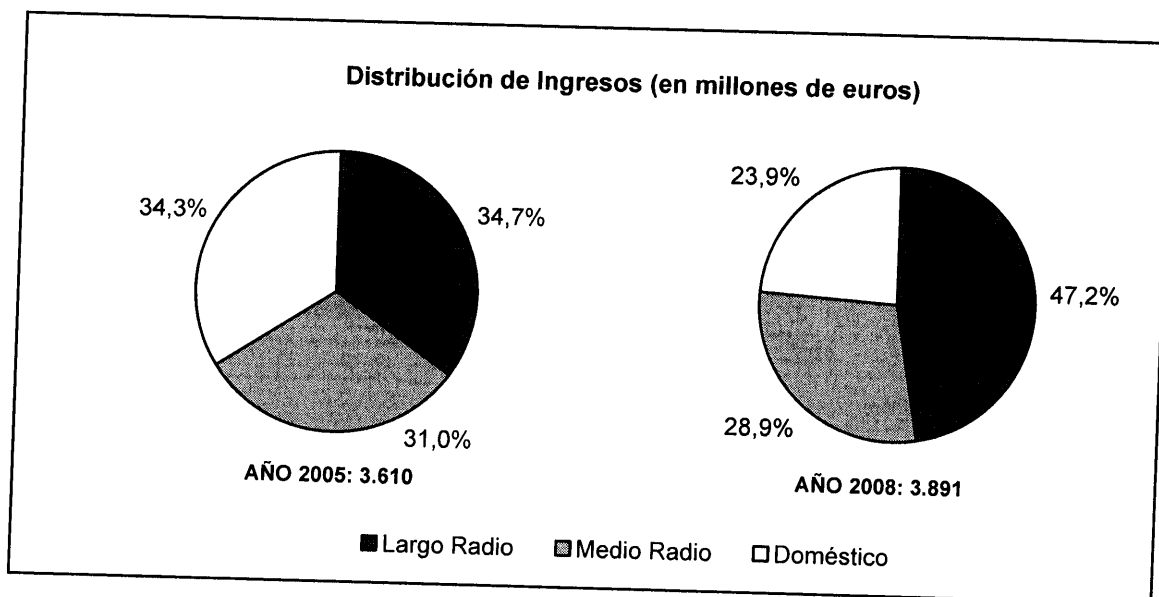
La producción propia de la flota de pasaje de Iberia, medida en términos de horas bloque, descendió un 5,2% respecto a la del ejercicio 2007, reduciéndose también el número de horas de los aviones contratados en régimen de *wet lease* un 12%.

Los ingresos por tráfico de pasaje de Iberia se situaron en 3.891 millones de euros en el conjunto de la red en 2008, descendiendo un 3,5% respecto al año anterior. Afectados negativamente por el aumento de la etapa media de pasaje y por la depreciación del dólar frente al euro durante la mayor parte del año, el ingreso medio por PKT (*yield*) y el ingreso medio de pasaje por AKO descendieron un 1,1% y un 3,0%, respectivamente, en este último caso al sumarse el efecto del descenso registrado en el coeficiente de ocupación. Con tipos de cambio de monedas constantes, el *yield* se habría incrementado un 1,3% respecto al año anterior y el ingreso por AKO habría descendido un 0,7%. Las variaciones interanuales del *yield* y del ingreso unitario tuvieron una evolución positiva durante 2008.

En 2008 Iberia transportó 23,3 millones de pasajeros en el conjunto de la red, alcanzando los 4,2 millones de clientes en los vuelos de largo radio. Siguiendo la tendencia de los últimos años, el peso del tráfico de largo radio en el conjunto de la red aumentó casi dos puntos porcentuales respecto a 2007, situándose en el 63,3% (medido en PKT).

El tráfico del sector de largo radio aumentó un 0,5% con relación a 2007, con un incremento del 3,0% en el volumen de oferta, situándose el coeficiente de ocupación en el 85,2%, frente al 87,2% alcanzado en el año anterior. El mayor crecimiento de actividad, en términos relativos, se registró en América del Norte (con incrementos del 6,4% en los AKO y del 4,4% en los PKT), debido principalmente a la incorporación de Boston y Washington al programa de vuelos en mayo y junio de 2007 respectivamente.

El *yield* del sector de largo radio creció un 1,4% y el ingreso medio por AKO disminuyó un 1,0% respecto al año anterior, al sufrir el impacto de la depreciación del dólar frente al euro. Con tipos de cambio constantes, el *yield* se habría incrementado un 5,1%, y el ingreso unitario por AKO un 2,6%. Los ingresos de pasaje del sector de largo radio aumentaron el 2,0% con relación al año anterior, ascendiendo a 1.838 millones de euros en 2008, cifra que ya representa el 47,2% de los ingresos de toda la red (2,5 puntos por encima de su peso en 2007 y 12,5 puntos más que en el año 2005).



En el sector de medio radio internacional el número de PKT aumentó un 3,4% respecto a 2007, con un incremento del 2,9% en el número de AKO, subiendo el coeficiente de ocupación 0,3 puntos, hasta alcanzar el 73,1%. La compañía continuó incrementando las conexiones en su *hub* y realizando ajustes selectivos de capacidad en otros enlaces punto a punto. Así, en el agregado de los vuelos internacionales de medio radio con salida o llegada en Madrid, la demanda se incrementó un 16,7% y el coeficiente de ocupación mejoró 0,4 puntos, situándose en el 73,7%. El ingreso medio por PKT disminuyó un 2,8% con relación al obtenido el año anterior, descendiendo el ingreso medio por AKO un 2,3%, afectados por el crecimiento de la etapa media de pasaje en este sector (un 5,4%), por la depreciación del dólar y la libra esterlina frente al euro, y por la presión competitiva sobre los precios en las rutas europeas. Con tipos de cambio constantes, el ingreso unitario por AKO se habría mantenido prácticamente estable (-0,3%). Los ingresos de pasaje de este sector alcanzaron los 1.124 millones de euros en 2008, aumentando un 0,5% respecto al año anterior.

De acuerdo a la estrategia de optimización de la red, Iberia disminuyó su volumen de oferta en el mercado doméstico un 17,1% respecto a 2007. El coeficiente de ocupación se situó en el 71,3% en 2008, 4,5 puntos por debajo del año anterior, debido a la progresiva debilidad de la demanda, afectada por la crisis económica y por el impacto de la competencia de las nuevas líneas ferroviarias de alta velocidad. No obstante, gracias al destacado incremento del *yield*, un 7,1% respecto al año anterior, la compañía aumentó el ingreso medio por AKO un 0,7% en los vuelos domésticos, y sus ingresos de pasaje se situaron en 929 millones de euros en el ejercicio 2008.

Transporte de carga

El número de toneladas-kilómetro transportadas (TKT) de mercancía y correo por Iberia superó los 1.156 millones en 2008, disminuyendo un 5,6% respecto al año anterior, frente a un incremento del 0,7% en el número total de toneladas-kilómetro ofertadas (TKO). Si comparamos las TKT del segundo semestre de ambos ejercicios, el descenso fue del 10,6%, motivado por el desplome generalizado del comercio mundial de mercancías en los últimos meses de 2008.

El número de TKT disminuyó un 5,7% en los vuelos de largo radio (América y Sudáfrica), cuyo peso en el tráfico de toda la red se situó en el 84,4% en 2008. En los sectores de corto y medio radio (incluyendo el doméstico) la disminución del volumen de tráfico, medido en TKT, fue del 4,7% respecto al año anterior.

Los ingresos por transporte de carga disminuyeron un 1,0% respecto al año anterior, situándose en 297 millones de euros, debido al descenso del volumen de tráfico en los mercados. El ingreso medio por TKT (*yield*) se sitúa en 25,7 céntimos de euro, aumentando un 4,9% respecto al año anterior gracias al esfuerzo por optimizar los ingresos unitarios, a pesar de verse afectado negativamente tanto por el aumento de la etapa media de carga como por la depreciación del dólar. Con tipos de cambio de moneda constantes, el incremento del *yield* hubiese sido del 7,5%.

Los principales parámetros del transporte de carga son los siguientes:

Transporte de carga	2008	2007	% s/a.a.
TKO (millones)	1.714,2	1.702,3	0,7
TKT (millones)	1.156,1	1.224,7	(5,6)
Coefficiente de ocupación (%) (a)	67,4	71,9	(4,5 p.)
Ingresos de carga / TKT (cént. €)	25,67	24,47	4,9
Ingresos de carga (millones €)	297	300	(1,0)

(a) Diferencia respecto al año anterior expresada en puntos porcentuales.

2.1.2. HANDLING

Durante el año 2008 la evolución del sector español de servicios de asistencia en los aeropuertos (*handling*) se vio marcada por los efectos derivados del incremento de la competencia (tras la concesión de un mayor número de licencias y la entrada de nuevos operadores en 2007), y por la situación de crisis que atraviesa la economía, que ha reducido el volumen de operaciones aéreas, especialmente a partir del mes de octubre.

Iberia continuó operando como agente de *handling* de rampa en 36 aeropuertos en 2008, en virtud de las 21 licencias que obtuvo en los concursos públicos resueltos en el segundo semestre de 2006. La compañía también mantuvo su presencia en los aeropuertos de Barcelona, Lanzarote y Fuerteventura a través de su participación en las UTE (Unión Temporal de Empresas) ganadoras de las licencias. Iberia participa con un 32% en la UTE del aeropuerto de El Prat, en la que tuvo cedidos a 577 empleados el pasado año, y con un 30% en las UTE de los dos aeropuertos canarios.

En 2008 salieron a concurso las licencias para prestar servicio a pasajeros con movilidad reducida o que precisan atenciones especiales. Iberia *Handling* resultó adjudicataria de esta licencia en los aeropuertos donde es operador único de *handling* de rampa. Además las UTE conformadas por Iberia y otros operadores obtuvieron las licencias correspondientes en los aeropuertos de Madrid, Alicante y Palma de Mallorca. La prestación de estos servicios se inició a mitad de año.

En el ejercicio 2008 Iberia atendió a un total de 80 millones de pasajeros, cifra que supone un descenso del 8,3% respecto al año anterior. El número total de aviones ponderados atendidos (APA) se situó en 376.040 (sin incluir la producción de las UTE en las que participa), disminuyendo un 6,8% respecto al año anterior, debido al efecto de la prestación del servicio durante los dos primeros meses de 2007 en los cinco aeropuertos en los que se perdió la licencia (Barcelona, Almería, Jerez de la Frontera, Lanzarote y Fuerteventura), y a los ajustes realizados por la presencia de nuevos operadores y la mayor presión competitiva generada en el mercado.

El volumen de actividad para terceros, que en términos de APA representó un 56,2% de la producción total, registró un descenso del 2,2% con relación a 2007. Iberia consiguió mantener una cuota en el mercado de handling superior a la de sus competidores en cada uno de los aeropuertos en los que tiene presencia, gracias al fortalecimiento de su cartera de clientes: Atlas Blue, TAM y Turkish Airlines entraron a formar parte de la misma a primeros de año y First Choice lo hizo en marzo (con su incorporación al Grupo TUI).

Los ingresos de explotación del negocio de Handling se situaron en 491 millones de euros en 2008, descendiendo un 14,4% respecto al año anterior, motivado tanto por el descenso de actividad ya mencionado, como por el deterioro del ingreso unitario.

2.1.3. MANTENIMIENTO

Iberia Mantenimiento realiza servicios de mantenimiento integral a la flota de aviones de la propia compañía y a otros operadores aeronáuticos. En el ejercicio 2008 realizó un total de 225 revisiones C y D ponderadas por valor, lo que representa un aumento del 4,3% respecto al año anterior. El porcentaje de las mismas realizadas a terceros fue del 59,7%, (frente al 35,0% en 2007). En el área de motores, la producción ponderada de motores se elevó a 243, con un incremento del 30% respecto al año anterior.

La destacada progresión de la actividad para terceros durante los últimos tres años, gracias a una amplia diversificación de la cartera de productos y a una oferta de precios competitivos, han permitido consolidar el negocio de Mantenimiento de Iberia. Así, la cifra de ingresos de explotación por trabajos de mantenimiento a terceros ascendió a 309 millones de euros en 2008, con un aumento del 7,0% sobre el año anterior.

La cartera de Iberia Mantenimiento está formada por prácticamente la totalidad de las compañías aéreas españolas, mercado donde es líder, y por un numeroso grupo de compañías aéreas internacionales, arrendadores de aviones y fabricantes de células y motores, junto a importantes organismos e instituciones, como el Ministerio de Defensa español.

En 2008 se firmaron numerosos contratos comerciales, destacando por su relevancia económica o estratégica los siguientes:

- Acuerdo de larga duración con DHL Air y EAT para la revisión y mantenimiento mayor de más de 80 motores Rolls Royce RB211-535 C37. Iberia es el único centro de mantenimiento en Europa y uno de los pocos del mundo que puede dar soporte a este tipo de motor.
- Acuerdo con Dana Airlines y Aurora Airlines para el mantenimiento de motores y componentes de los aviones MD80-88.
- Contrato con Air Europa para el mantenimiento de motores CFM56-7B para una flota de 33 B737, produciéndose el mantenimiento del primer motor CFM56-7B de la historia de la compañía.
- Acuerdo de colaboración con EADS/CASA para el desarrollo del nuevo A330 Tankers.
- Contrato con la empresa norteamericana Precision Conversions para cambiar la configuración de los B757 de pasaje a carga.
- Contrato con GE Aviation que convierte a Iberia Mantenimiento en Centro Regional Preferente para el mantenimiento de motores CFM56-5A.
- Acuerdo con SR Technics para realizar tareas conjuntas de mantenimiento de motores CFM56-5C y reparación de componentes.

Iberia Mantenimiento ha firmado importantes acuerdos estratégicos, destacando en el año 2008 la creación de dos *joint ventures*. A nivel internacional, Iberia y Singapore Technologies Aerospace Solutions Europe (STASEU), empresa perteneciente al importante grupo Singapore Technologies Aerospace (STA), constituyeron al 50% una nueva compañía - Madrid Aerospace Service - especializada en la revisión y reparación de trenes de aterrizaje de las flotas A320, A330 y A340 de Airbus, mercado actualmente en crecimiento. Además, Iberia Mantenimiento firmó con STASEU un acuerdo en exclusiva por el que se encargará de la reparación y revisión de componentes aeronáuticos, dando cobertura a 24 aviones Airbus pertenecientes a SAS y Air Greenland. A nivel nacional, se firmó un acuerdo con la empresa Gestair para la creación conjunta (también al 50%) de CorJet, lo que permite a Iberia potenciar sus actividades de mantenimiento en el segmento de los aviones ejecutivos.

En 2008, Iberia Mantenimiento se incorporó a Airbus Maintenance Training Network, siendo el primer centro de mantenimiento en firmar el acuerdo con el constructor aeronáutico. Durante el ejercicio la compañía también recibió nuevas certificaciones de las aviaciones civiles de Rusia y de Nigeria para el mantenimiento de aviones, motores y componentes, y superó auditorías para la renovación de certificados de las autoridades aeronáuticas de Chile, Canadá, Nepal, Venezuela y Uruguay, así como del FAA (Aviación Civil Americana). También renovó mediante auditoría los certificados IOSA (IATA Operational Safe Audit), ISO 9001:2000 (Sistema de Gestión de Calidad) e ISO 14001:2004 (Sistema de Gestión Medio Ambiental, zona 1 y zona 2).

2.2. RECURSOS

2.2.1. FLOTA

Al finalizar el ejercicio 2008, Iberia tenía un total de 119 aviones de pasaje en operación, situándose la flota de largo radio en 33 unidades y la de corto y medio radio en 86 aviones. El siguiente cuadro muestra su composición por tipo de avión:

Tipo de flota (a) (b)	Propiedad	Arrendamiento Financiero	Arrendamiento Operativo	Wet Lease	Total Operada
A340 / 300	6	1	11	3	21
A340 / 600			12		12
Largo radio	6	1	23	3	33
A319			22		22
A320	10	6	29		45
A321		4	15		19
Corto/ medio radio	10	10	66		86
TOTAL	16	11	89	3	119

(a) No se incluye la flota inactiva.

(b) Adicionalmente, a 31 de diciembre de 2008 Iberia tiene un Boeing B757 y un Airbus A320 alquilados a otras compañías.

A 31 de diciembre de 2007 Iberia operaba un total de 136 aviones (sin incluir un MD87 que estaba en los hangares pendiente de recibir el Certificado de Aceptación Técnica de entrega por venta). La siguiente relación muestra el detalle de las incorporaciones y bajas que tuvieron lugar durante 2008:

Incorporaciones

- 3 A319 en arrendamiento operativo.
- 2 A320, uno en arrendamiento financiero y otro en arrendamiento operativo.
- 2 A340/300 en *wet lease*.

Retiros

- 2 A320 en arrendamiento operativo.
- 2 B757 en *wet lease*.
- 9 MD87 en propiedad.
- 11 MD88 en propiedad.

Iberia, continuando con su plan de renovación y homogeneización de la flota de corto y medio radio, incorporó en la primera mitad de 2008 tres aeronaves A319 procedentes directamente de la fábrica Airbus en régimen de arrendamiento operativo, configuradas para transportar hasta 141 pasajeros. Además, en el mes de abril se incorporaron a la flota operativa dos A320 que habían estado alquilados previamente a otra compañía, uno en régimen de arrendamiento financiero y otro en régimen de arrendamiento operativo. En los meses de octubre y diciembre la compañía retiró de la operación dos aviones A320 que se encontraban en régimen de arrendamiento operativo.

Adicionalmente, a lo largo del año se produjeron varios cambios en el régimen de algunas unidades de flota. Un avión A321 que a principios de 2008 se encontraba en régimen de arrendamiento operativo, operó durante diez meses en régimen de *wet lease*. En la primera mitad del ejercicio dos aviones A340/300 que se encontraban en régimen de arrendamiento operativo pasaron a ser propiedad de la compañía. A finales de octubre uno de estos aviones A340 pasó a la modalidad de leasing financiero.

A lo largo del ejercicio tres A340/300 operaron para la compañía en régimen de *wet lease*, modalidad que otorga a Iberia una mayor flexibilidad para ajustar la oferta a la situación del mercado. El número de horas bloque en *wet* aumentó un 18,8% en los vuelos de largo radio, que fueron operados con aviones Airbus A340, y disminuyó un 56,2% en los de corto y medio radio, que fueron operados por un Airbus A321 y, a principios de año, por dos aviones Boeing B757.

Dentro del mencionado plan de renovación de la flota de corto y medio radio, entre abril de 2007 y octubre de 2008 fueron retirados de la operación un total de 30 aviones de la flota McDonnell-Douglas (18 MD87 y 12 MD88). En febrero de 2007 Iberia firmó un contrato con *Tiger & Engine Support* para la venta de todos estos aviones, incluyendo sus motores. Por consiguiente, desde noviembre de 2008 la compañía opera todos sus vuelos con dos únicas familias de aviones: el Airbus A340 para los vuelos de largo radio, con una edad media de 7,9 años, y el A320 (que comprende los A319, A320 y A321) para los de corto y medio radio, cuya edad media se sitúa en 6,7 años.

La utilización de la flota operativa de la compañía alcanzó las 10 horas por avión y día, mejorando un 4,3% respecto al año anterior, y cumpliendo uno de los objetivos del Plan Director 2006-2008.

HB / avión/ día	2008	2007
Utilización media flota de corto y medio radio	8,4	8,2
Utilización media flota de largo radio	14,5	14,3
Utilización media flota propia	9,8	9,5
Utilización media flota en <i>wet lease</i> (a)	13,4	10,7
Utilización media flota total	10,0	9,6

(a) En 2008 operaron en régimen de *wet lease* para Iberia tres A340/300 a lo largo del año, dos B757 (uno en enero y el otro hasta marzo) y un A321 desde marzo a diciembre.

2.2.2. PERSONAL

Plantilla

La plantilla media de la compañía Iberia disminuyó un 4,3% respecto al ejercicio anterior, situándose en 21.345 empleados equivalentes en el año 2008. A 31 de diciembre, un 38% del total de empleados de la compañía eran mujeres.

El siguiente cuadro muestra la distribución de la plantilla por segmentos de negocio en los dos últimos ejercicios:

	TIERRA		VUELO		TOTAL	
	2008	2007	2008	2007	2008	2007
TRANSPORTE	3.090	3.178	5.567	5.638	8.657	8.816
HANDLING	7.769	8.493			7.769	8.493
MANTENIMIENTO	3.767	3.806			3.767	3.806
RESTO (*)	1.152	1.185			1.152	1.185
TOTAL IBERIA	15.778	16.662	5.567	5.638	21.345	22.300
Variación 2008 / 2007 (%)	(5,3)		(1,3)		(4,3)	

(*) Incluye Corporativa y Sistemas.

La plantilla media del Personal de Tierra disminuyó un 5,3% respecto a 2007, situándose en 15.778 empleados equivalentes. De estos, un total de 14.906 trabajan en España, y el resto (que representa el 5,5 % de este Colectivo) se distribuye entre los demás países donde opera la compañía. Todas las áreas de negocio registraron descensos de personal en 2008, que se produjeron principalmente mediante bajas voluntarias en el marco de los Expedientes de Regulación de Empleo (ERE). Destacó la disminución de 724 empleados equivalentes en la Dirección General de Aeropuertos (Handling), que supone una reducción del 8,5% con relación a 2007.

La plantilla media del Personal de Vuelo se situó en 5.567 empleados equivalentes en 2008, representando el 26,1% de los empleados de Iberia. La plantilla media del Colectivo de Tripulantes Técnicos descendió un 3,7% respecto al año anterior, disminuyendo un 0,2% en el caso de los Tripulantes de Cabina de Pasajeros (TCP). La reducción fue menor en este último Colectivo porque los vuelos intercontinentales, que requieren un mayor número de TCP, tuvieron una mayor progresión en la red de la compañía.

El 27 de noviembre de 2007 la Dirección General de Trabajo autorizó la prórroga del ERE 72/01 hasta el 31 de diciembre de 2010 para el Colectivo de Tierra. Igualmente, en esa misma fecha, se autorizó la prórroga del ERE 35/05, de aplicación específica al personal que presta sus servicios en el área de Handling, hasta el 31 de diciembre de 2014. Finalmente, el 21 julio de 2008 el Ministerio de Trabajo también autorizó la prórroga del ERE 72/01 hasta el 31 de diciembre de 2010 para el Colectivo de Tripulantes de Cabina de Pasajeros de Iberia.

En referencia al Colectivo de Tierra, 307 empleados causaron baja en el año 2008 (1.092 lo hicieron en 2007) acogiéndose a alguna de las modalidades contempladas en los dos ERE, tratándose en su mayoría de jubilaciones anticipadas. Además, 15 empleados del Personal de Tierra en España se acogieron al Acuerdo Nacional de Empleo durante 2008 (36 lo hicieron en 2007). Adicionalmente, Iberia desarrolló un Plan para el Personal de Tierra en el extranjero, causando baja otros 17 empleados en el extranjero en 2008 (73 en 2007). Por lo tanto, en 2008 el número total de bajas en el Colectivo de Tierra ascendió a 339 empleados.

Durante el ejercicio 2008, 123 empleados del Colectivo de Tripulantes de Cabina de Pasajeros causaron baja, acogiéndose a alguna de las modalidades contempladas en el ERE 72/01, que se suman a los 260 que habían causado baja en el año 2007.

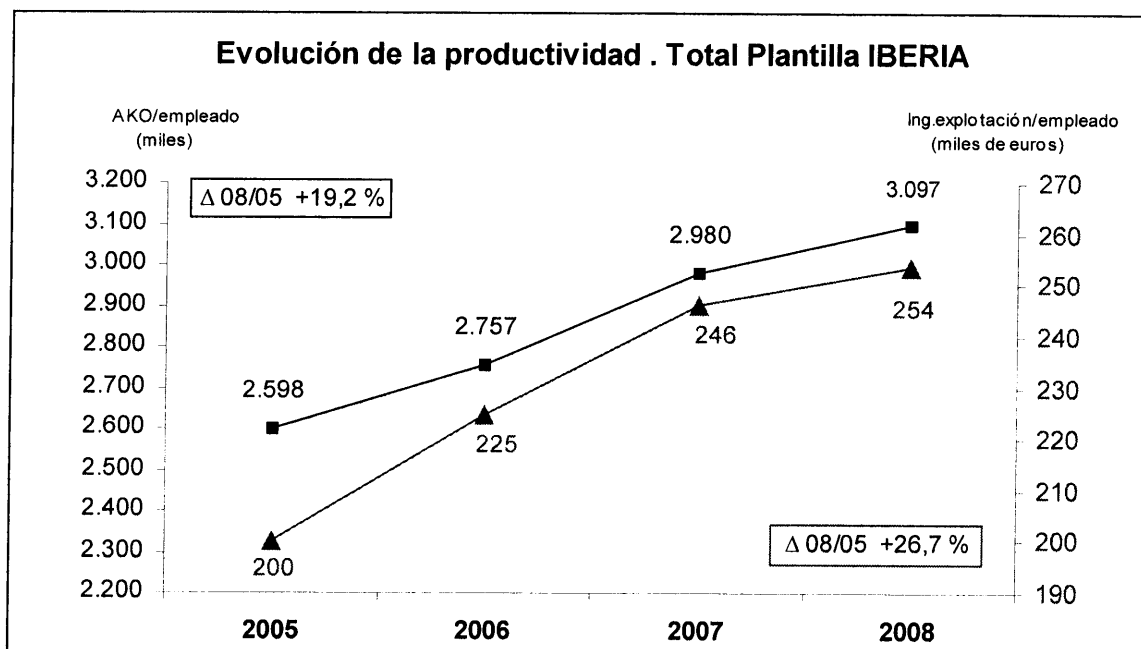
Productividad

La productividad de la plantilla total de Iberia, medida en términos de AKO producidos, ascendió a 3,10 millones de AKO por empleado en 2008, lo que supone un incremento del 3,9% respecto al año anterior. En el caso del Personal de Tierra, la productividad se incrementó un 5,0%, debido principalmente al descenso producido en el número de empleados equivalentes en los dos últimos años, especialmente en la Dirección General de Aeropuertos. En 2008 se ha iniciado el desarrollo de un plan de mejora de la productividad del personal en esta Dirección General, que alcanzará el máximo de intensidad en los próximos años. En 2008, para el personal del negocio de Handling, la productividad, medida en horas totales por avión ponderado atendido, mejoró un 3,1% respecto al año anterior.

El siguiente cuadro desglosa la evolución de la productividad por colectivos:

Productividad del personal de Iberia	2008	2007	% s/ a.a.
Total Plantilla (miles de AKO por empleado)	3.097	2.980	3,9
Plantilla Tierra (miles de AKO por empleado)	4.189	3.988	5,0
Plantilla Handling (horas totales / avión ponderado)	32,7	33,8	-3,1
Tripulación Técnica (HB por tripulante)	270,9	275,1	-1,6
Tripulación Auxiliar (HB por tripulante)	118,8	121,4	-2,1

La productividad -medida en términos de AKO por empleado- de la plantilla total de Iberia registró un incremento acumulado del 19,2% en los últimos tres años. La productividad económica del conjunto de la plantilla de Iberia -medida en ingresos de explotación por empleado- se incrementó un 3,0% en 2008 respecto al año anterior, y registró un incremento acumulado del 26,7% en los últimos tres años.



2.3. RESULTADOS DE LA SOCIEDAD

A partir del ejercicio 2008 las cuentas individuales de Iberia se presentan de acuerdo con el R.D. 1514/2007 por el que se aprueba el Nuevo Plan General de Contabilidad de España (NPGC). Los cambios introducidos por el NPGC suponen un avance en el proceso de convergencia de los sistemas contables de los países de la Unión Europea, y un importante acercamiento a las normas internacionales de contabilidad NIC/NIIF, en base a las cuales se han formulado las cuentas consolidadas del Grupo Iberia desde el ejercicio 2005. Dado que la fecha de transición al NPGC fue el 1 de enero de 2008, las cuentas del ejercicio 2007 responden a las normas establecidas en el R.D. 1643/1990 (Plan General de Contabilidad de 1990).

2.3.1. RESULTADO DE EXPLOTACIÓN

En un escenario caracterizado por la crisis del sistema financiero internacional y el progresivo deterioro de la situación económica en la mayoría de los países desarrollados, la evolución de los resultados de Iberia en el ejercicio 2008 se vio afectada por el fuerte aumento del gasto de combustible, derivado de un precio medio anual elevado, y por la creciente debilidad del tráfico en el conjunto del sector aéreo mundial, que se vio acentuada en el caso de España por la fuerte competencia de las nuevas líneas ferroviarias de alta velocidad.

En el ejercicio 2008, el resultado de explotación de Iberia, que incluye las partidas no recurrentes, se situó en 4 millones de euros de pérdidas, frente a los 310 millones de beneficios registrados en el año anterior. Una vez excluidas las partidas no recurrentes, el resultado de explotación se situó en 88 millones de euros de pérdidas en 2008, frente a unos beneficios de explotación recurrentes de 284 millones obtenidos en el ejercicio precedente.

El EBITDAR (resultados de explotación antes de amortizaciones y alquileres de flota) generado por Iberia fue de 496 millones de euros en 2008, descendiendo un 46,4% respecto al obtenido en 2007. El margen de EBITDAR sobre ingresos de explotación recurrentes se situó en el 9,2% en 2008, frente al 16,8% alcanzado en el año anterior.


A continuación se presentan las Cuentas de Resultados de Iberia de los ejercicios 2008 y 2007, con el desglose de los conceptos más relevantes de los ingresos y gastos de explotación:

IBERIA (millones de euros)	2008	2007	% s/ a.a.
RESULTADO DE EXPLOTACIÓN	(4)	310	(101,2)
INGRESOS DE EXPLOTACIÓN	5.480	5.507	(0,5)
IMPORTE NETO CIFRA DE NEGOCIOS	5.188	5.277	(1,7)
Ingresos de pasaje	4.218	4.325	(2,5)
Ingresos de carga	309	306	1,0
Ingresos de handling	275	280	(1,8)
Asistencia técnica a compañías aéreas	297	274	8,7
Otros ingresos por servicios y ventas	89	92	(4,3)
OTROS INGRESOS DE EXPLOTACIÓN (a)	292	231	26,7
Recurrentes	227	217	4,5
No recurrentes	65	13	n.s.
GASTOS DE EXPLOTACIÓN	5.508	5.297	4,0
APROVISIONAMIENTOS	1.864	1.364	36,7
Combustible de aviones	1.666	1.151	44,8
Repuestos para flota	160	173	(7,2)
Material de mayordomía	21	23	(11,1)
Otros aprovisionamientos	17	17	1,5
GASTOS DE PERSONAL	1.313	1.436	(8,6)
De los que: No recurrentes	1	64	(97,8)
DOTACIÓN A LA AMORTIZACIÓN	198	222	(10,6)
OTROS GASTOS DE EXPLOTACIÓN	2.133	2.276	(6,3)
Alquiler de flota	386	421	(8,2)
Otros alquileres	75	75	0,4
Mantenimiento flota (subcontratos)	228	246	(7,3)
De los que: No recurrentes	-	10	n.a.
Gastos comerciales	201	243	(17,2)
Servicios de tráfico	415	449	(7,6)
Tasas de navegación	258	274	(5,8)
Servicio a bordo	72	73	(1,2)
Sistemas de reservas	137	145	(4,9)
Otros gastos	361	352	2,7
De los que: No recurrentes	4	12	(65,9)
DETERIORO Y RESULTADO POR ENAJENACIONES DEL INMOVILIZADO	24	100	(75,5)

RESULTADO DE EXPLOTACIÓN RECURRENTE	(88)	284	(131,0)
Ingresos de explotación recurrentes	5.415	5.494	(1,4)
Gastos de explotación recurrentes	5.503	5.210	5,6
EBITDA	110	505	(78,2)
EBITDAR	496	926	(46,4)

n.s.: no significativo; n.a.: no aplicable

(a) Incluye excesos de provisiones, trabajos realizados por la empresa para su activo y otros ingresos de explotación.



Ingresos de explotación

Los ingresos de explotación se situaron en 5.480 millones de euros en 2008, descendiendo ligeramente (un 0,5%) respecto al año anterior, debido principalmente a la creciente debilidad del tráfico aéreo en los mercados y a la apreciación del euro frente al dólar (en torno a un 8% de media anual). Si los tipos de cambio de moneda se hubieran mantenido constantes, los ingresos de explotación se habrían incrementado alrededor de un 1,7% con relación a la cifra de 2007.

Los ingresos de explotación recurrentes se situaron en 5.415 millones de euros en 2008, disminuyendo un 1,4% respecto al año anterior. Destacó la continua progresión de los ingresos de mantenimiento, que superaron en 24 millones de euros a la cifra registrada en 2007, a pesar de verse perjudicados por la depreciación del dólar.

El importe total de los ingresos de pasaje disminuyó un 2,5% respecto al año anterior, situándose en 4.218 millones de euros en el ejercicio 2008. La diferencia entre esta cifra, que figura en la cuenta de resultados de este capítulo, y la reflejada en los cuadros de "Principales Parámetros" y de "Transporte" (apartado 2.1.1.) proviene de la vinculación de ésta última a la producción real de cada ejercicio, sin incluir ajustes y regularizaciones de carácter contable, ni tampoco los ingresos derivados del proceso de recuperación de BPU (billetes pendientes de utilizar), que sí están incluidos en la cifra que aparece en la cuenta de resultados.

Los ingresos por billetes volados en el periodo se situaron en 3.891 millones de euros en 2008, disminuyendo un 3,5% con relación al año anterior. Los motivos principales de este descenso fueron el significativo impacto de la depreciación de varias monedas, fundamentalmente el dólar, frente al euro, y la reducción del volumen de tráfico (un 2,5% medido en PKT) como consecuencia de la creciente debilidad de la demanda y del plan estratégico de reestructuración de la oferta en el sector doméstico. Si excluimos el efecto de la variación en los tipos de cambio de moneda, los ingresos de pasaje por billetes volados en el periodo habrían descendido un 1,2% respecto al año anterior.

Un mayor detalle en el análisis de los ingresos de pasaje puede encontrarse en el apartado 2.1.1. de este Informe de Gestión.

Los ingresos de carga de Iberia (que incluyen la facturación por transporte de mercancía y correo, tasas o sobrecargos de combustible y de seguridad, así como los ingresos por exceso de equipaje) se situaron en 309 millones de euros en el ejercicio 2008, aumentando un 1,0% respecto al año anterior, gracias principalmente al incremento del ingreso medio por PKT (un 4,9% respecto a 2007), que compensó el descenso experimentado en el volumen de carga transportada.

Los ingresos generados por los servicios de asistencia en tierra a pasajeros y aviones de terceras compañías se situaron en 275 millones de euros, descendiendo un 1,8% con relación a 2007 como consecuencia de la menor actividad (-2,2% medida en aviones ponderados atendidos). Se debe tener en cuenta que el nuevo marco de licencias afectó a diez meses de 2007 y, lógicamente, a los doce de 2008, por lo que esta evolución refleja una consolidación de la presencia de la compañía en este negocio. En este epígrafe también están recogidos los ingresos correspondientes a la participación de Iberia en las UTE de handling.

Los ingresos por servicios de mantenimiento a terceros alcanzaron los 297 millones de euros, aumentando un 8,7% respecto a la cifra del año anterior, debido al mayor volumen de servicios por asistencia técnica: revisiones de motores (sobre todo CFM56), componentes, revisiones C y D y trabajos adicionales. La depreciación del dólar tuvo un efecto negativo en los ingresos de mantenimiento del ejercicio, cuyo incremento se habría aproximado al 13% con tipos de cambio constantes.

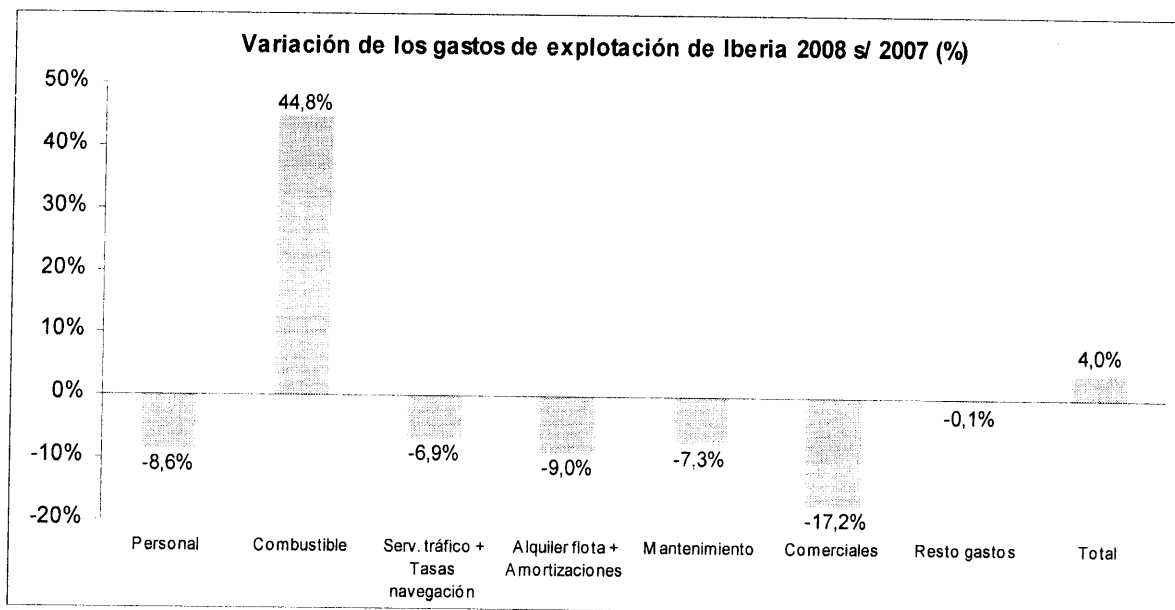
Los "Otros ingresos por servicios y ventas" se redujeron un 4,3% respecto a 2007. El descenso de los ingresos procedentes de las terminales y otros servicios de carga y, sobre todo, de los ingresos por venta de artículos a bordo, derivada de la externalización de su gestión, fue parcialmente compensado por el incremento en los ingresos procedentes de la utilización del sistema de reservas Amadeus, que alcanzaron un importe de 55 millones de euros.

Los "Otros ingresos de explotación recurrentes" (comisiones, ingresos diferidos, ingresos por cesión de personal a las UTE, alquileres y otros ingresos diversos) aumentaron un 4,5% respecto a 2007, ascendiendo a 227 millones de euros.

En el ejercicio 2008 se contabilizaron unos ingresos no recurrentes de 65 millones de euros (frente a 13 millones registrados en el año anterior) correspondiendo en su mayor parte a la recuperación de diversas provisiones, junto a un ingreso correspondiente al seguro de un avión Airbus A-340 por 15 millones de euros.

Gastos de explotación

En el ejercicio 2008 los gastos de explotación de Iberia aumentaron un 4,0% respecto al año anterior, situándose en 5.508 millones de euros, debido al fuerte aumento del precio medio del combustible, cuyo impacto fue parcialmente compensado por una significativa reducción (-7,3%) en el resto de costes, como consecuencia de la ejecución de las acciones estratégicas previstas en el Plan Director 2006-2008, y del efecto positivo de la depreciación del dólar frente al euro. Con la excepción del combustible, todas las partidas importantes de los gastos de explotación registraron descensos con relación al ejercicio 2007.



Los gastos de explotación recurrentes de Iberia se situaron en 5.503 millones de euros en el año 2008, superando en un 5,6% a la cifra de 2007. Si excluimos el gasto de combustible en ambos ejercicios, la cifra agregada del resto de los costes de explotación recurrentes disminuyó un 5,5% respecto a 2007. En términos unitarios y excluido el combustible, el coste de explotación recurrente descendió un 5,0%, situándose en 5,80 céntimos de euro por AKO, manteniéndose durante todo el año por debajo de los niveles registrados durante el ejercicio 2007.

El gasto de combustible de Iberia aumentó en 515 millones de euros respecto al año anterior, ascendiendo a 1.666 millones en el ejercicio 2008. Así, su peso en los gastos de explotación recurrentes de la compañía ya alcanza un 30,3%, y representa un 33,6% de los costes de explotación recurrentes del negocio de Transporte.

Los altos niveles en los que se movieron los precios del petróleo y de sus derivados durante la mayor parte del año y su extrema volatilidad, que ha dificultado la gestión del riesgo, explica ese fuerte incremento del gasto (44,8%). Durante el primer semestre del ejercicio el precio del queroseno de aviación, aunque ya partía de niveles muy altos (en torno a los 900 dólares por tonelada métrica) continuó subiendo, en parte impulsado por movimientos especulativos, hasta llegar a situarse por encima de los 1.450 dólares por tonelada en el mes de julio, cuando alcanzó su récord histórico. Durante los meses siguientes los precios del queroseno cayeron de forma brusca, debido al rápido deterioro de la situación económica y al empeoramiento de las perspectivas, situándose en niveles inferiores a 500 dólares por tonelada a finales de año.

El siguiente cuadro ofrece un desglose de los elementos que intervinieron en este aumento excepcional del gasto respecto a 2007:

Millones de €	Causas de la variación del gasto de combustible				Variación total s/ 2007
	Precio (*)	Volumen	Tipo de cambio (*)	Eficiencia	
Iberia	732	(8)	(165)	(44)	515

(*) Las variaciones por precio y tipo de cambio incluyen los efectos de las coberturas.

La subida del precio del queroseno de aviación en dólares después de coberturas supuso un incremento del gasto del 63,6%, que fue parcialmente compensado por el efecto positivo de la depreciación del dólar y por un menor consumo unitario, gracias a la mayor eficiencia de la flota. El coste unitario del combustible se situó en 2,52 céntimos de euro por AKO en 2008, aumentando un 45,6% respecto al año anterior.

En el ejercicio 2008 los gastos de personal de Iberia se situaron en 1.313 millones de euros, disminuyendo un 8,6% respecto al año anterior. Una vez excluidas las dotaciones excepcionales destinadas a la actualización de la provisión para la prórroga del Expediente de Regulación de Empleo (ERE), que ascendieron a 1,4 millones en 2008 y a 64 millones en 2007, los gastos de personal recurrentes disminuyeron un 4,4% respecto al año anterior, como consecuencia principalmente de la reducción del número de empleados de la compañía (un 4,3%). La plantilla media disminuyó un 5,3% en el Personal de Tierra, y un 1,3% en el caso del Personal de Vuelo (Tripulaciones Técnicas y de Cabina de Pasaje), descendiendo los gastos de personal en los tres Colectivos.

Los costes de personal de Iberia representaron el 23,8% del total de los gastos operativos recurrentes en el año 2008, con el siguiente desglose: la cifra de sueldos, salarios y asimilados se situó en 995 millones de euros, disminuyendo un 4,2% respecto a 2007; y el importe agregado de las cuotas a la Seguridad Social y resto de cargas sociales fue de 316 millones de euros, descendiendo un 5,0%. El coste unitario de personal (recurrente) descendió un 3,9% respecto a 2007, situándose en 1,98 céntimos de euro por AKO.

El importe de las dotaciones a la amortización descendió un 10,6% respecto al año anterior, situándose en 198 millones de euros. De esta cifra, un 64,8% corresponde a la amortización de elementos de flota, que disminuyó un 13,6% como consecuencia de la reducción del número de aviones en balance durante los dos últimos ejercicios, en parte por el proceso de retirada de los aviones MD87/88, cuya salida de la flota operativa concluyó en el último trimestre de 2008.

El gasto por alquiler de flota disminuyó un 8,2% respecto a 2007, situándose en 386 millones de euros. El coste de los arrendamientos operativos (o *dry lease*) de la flota de pasaje disminuyó un 6,5%, situándose en 324 millones, como consecuencia del menor número de aviones, de los mejores precios obtenidos y de la depreciación del dólar. También descendió el coste del *wet lease* en 13 millones de euros (-28,7%) respecto al año anterior, debido a la reestructuración de la operación estable (no puntual) bajo este tipo de contrato, que llevó a un menor número de aviones y de horas bloque operadas (un 12,0% menos que en 2007). El coste unitario del alquiler de flota se situó en 0,58 céntimos de euro por AKO, descendiendo un 7,7% respecto a 2007.

El importe agregado de los gastos de mantenimiento de flota (que incluye los servicios externos y el consumo de repuestos) se situó en 389 millones de euros en el ejercicio 2008, descendiendo un 7,3% respecto al año anterior, en parte favorecido por la depreciación del dólar. Si excluimos los gastos excepcionales contabilizados en 2007 (10 millones de euros correspondientes a diversos trabajos vinculados a la devolución de aviones), la reducción de los gastos de mantenimiento recurrentes se situó en el 4,9%. El gasto por consumo de repuestos disminuyó un 7,2%, descendiendo también los costes recurrentes por contratación de servicios externos un 3,2% respecto al año precedente. Esta reducción, que está apoyada en la mejora de la productividad y en una flota más moderna y homogénea, tiene un mayor valor si consideramos el aumento del volumen de servicios de mantenimiento a terceros. El coste unitario por AKO de mantenimiento de los aviones operados en el propio negocio de Transporte de Iberia se redujo un 5,9% con relación al año anterior, situándose en 0,65 céntimos de euro en 2008.

Los costes comerciales se situaron en 201 millones de euros en el ejercicio 2008, descendiendo un 17,2% respecto al año anterior. El importe agregado de las comisiones y de los gastos de promoción y desarrollo disminuyó un 15,2%, situándose en 177 millones de euros, mientras que los gastos de publicidad descendieron un 29,6%, quedando en 24 millones de euros. Durante los últimos años la compañía ha desarrollado sólidas actuaciones en este segmento de gastos, que han reducido de forma significativa el coste comercial unitario, que se situó en 0,30 céntimos de euro por AKO en el año 2008, disminuyendo un 16,8% con relación al ejercicio anterior.

El gasto de los servicios de tráfico disminuyó un 7,6% respecto al año 2007, registrándose descensos en casi todos los costes operativos agrupados bajo este concepto. Una parte de esta disminución del gasto se explica por la reducción del número de despegues (un 15% respecto al año anterior), como consecuencia del amplio proceso de reestructuración del programa de corto y medio radio, y del peso creciente de los vuelos de largo radio. El gasto por tasas de aterrizaje, uso de pasarelas y otros servicios aeroportuarios disminuyó un 5,1% respecto al año anterior. Los costes por incidencias (viajes interrumpidos, pérdidas de conexión y gastos por entrega de equipajes) se redujeron un 20,5%, gracias a la mejora de la calidad de la operación (con la excepción de las últimas semanas del año). El gasto agregado del resto de las partidas (despacho de aviones, tarifas H, limpieza de aviones y gastos de tripulaciones en escalas, entre otros) disminuyó un 8,5% respecto a 2007.

El gasto por tasas de navegación aérea descendió un 5,8% respecto al año anterior, favorecido por la disminución del número de vuelos operados durante el periodo y, en menor medida, por la depreciación del dólar. Las ayudas a la navegación en ruta experimentaron un descenso del 5,1% respecto a 2007, situándose en 210 millones de euros. Y las tasas de aproximación a los aeropuertos se situaron en 48 millones de euros, disminuyendo un 8,8% respecto al año anterior. En el caso de los aeropuertos españoles, el precio de las tasas de aproximación se incrementó un 3% en 2008.

Los gastos de los sistemas de reservas descendieron un 4,9% respecto al año anterior, en parte debido al descenso en el volumen de tráfico. Si consideramos el aumento de los ingresos por la utilización de dichos sistemas, derivados principalmente de la aplicación del nuevo contrato firmado con Amadeus, el coste neto de los sistemas de reservas disminuyó un 12,6% respecto a 2007. Por su parte, el gasto agregado del servicio a bordo y mayordomía se situó en 92 millones de euros en 2008, disminuyendo un 3,6% con relación al año anterior.

El importe de los "Otros gastos" ascendió a 361 millones de euros en 2008, registrando un incremento medio del 2,7% respecto al año anterior, al aumentar los costes de transporte de personal, otros mantenimientos (aplicaciones informáticas, equipos tierra, utillajes e instalaciones), programas informáticos, servicios diversos y tributos, entre otras partidas. Aquel importe incluye 4 millones de euros de gastos excepcionales (diversas provisiones, multas y sanciones) frente a los 12 millones de otros gastos no recurrentes contabilizados en el ejercicio anterior.

El "Deterioro y resultado por enajenación de activos no corrientes" registró un saldo positivo de 24 millones de euros en el ejercicio 2008, procedente prácticamente en su totalidad de la venta de flota. En el mismo periodo del año anterior el resultado neto por enajenación de activos registró un saldo positivo de 100 millones de euros, que procedían en su mayoría de distintas operaciones relacionadas con la flota (alrededor de 70 millones), y de la venta de unos terrenos de Iberia en la zona industrial de La Muñoz (unos 25 millones de euros).

2.3.2. OTROS RESULTADOS

La siguiente tabla refleja el resto de partidas de la Cuenta de Resultados de Iberia:

IBERIA (millones de euros)	2008	2007	% s/ a.a.
RESULTADO DE EXPLOTACIÓN	(4)	310	(101,2)
RESULTADO FINANCIERO	30	138	-78,6%
Ingresos financieros	137	224	(38,8)
Gastos financieros	(52)	(61)	(13,9)
Resultado por diferencias de cambio	(1)	(3)	n.s.
Otros ingresos y gastos	(28)	1	n.s.
Deterioro y resultado por enajenación de instrumentos financieros	(26)	(23)	n.s.
RESULTADO ANTES DE IMPUESTOS	26	448	(94,3)
IMPUESTOS SOBRE BENEFICIOS	(1)	(125)	(99,2)
RESULTADO DEL EJERCICIO	25	323	(92,3)

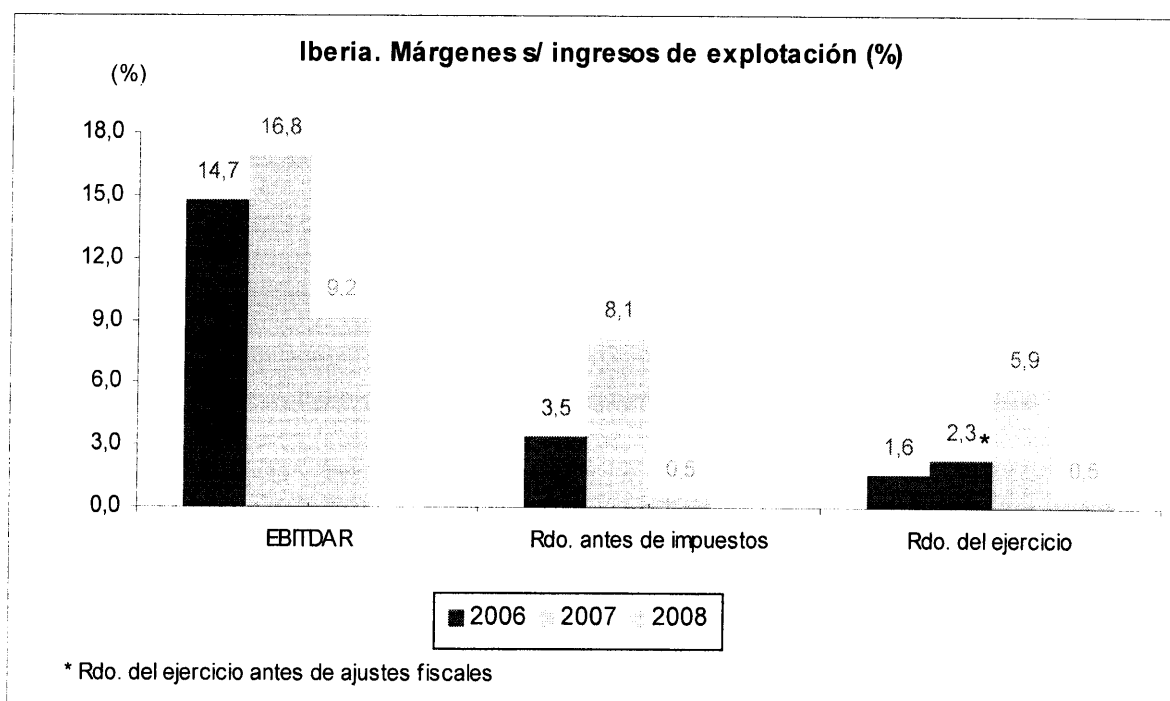
n.s.: no significativo.

En el ejercicio 2008 el saldo neto financiero se redujo un 48% respecto al año anterior, situándose en 85 millones de euros. Los ingresos financieros ascendieron a 137 millones, que en su mayor parte proceden de los intereses de imposiciones a corto plazo, que tuvieron un incremento significativo respecto a 2007. Sin embargo, el conjunto de los ingresos financieros disminuyó un 38,8%, debido principalmente a la contabilización de 97 millones de euros en 2007, cifra que corresponde a la plusvalía obtenida por la devolución de aportaciones a los socios y venta de una parte de las acciones que tenía Iberia en Wam Acquisition. Por su parte, los gastos financieros descendieron un 13,9% respecto al año anterior, fundamentalmente por la disminución de los intereses de préstamos y de obligaciones por arrendamientos financieros.

“Otros ingresos y gastos” refleja la variación del valor razonable en los instrumentos financieros para coberturas, con un saldo negativo de 28 millones de euros en el año 2008, correspondiendo la mayor parte de ese importe a la pérdida de valor de las coberturas de combustible consideradas “ineficaces” (-23 millones de euros).

“Deterioro y resultado por enajenación de instrumentos financieros” incluye las variaciones en las provisiones por inversiones en empresas del grupo y asociadas, con un efecto neto negativo de 26 millones de euros en el ejercicio 2008, que en su mayor parte está relacionado con la participación que la sociedad tiene en su filial Clickair.

La compañía logró un beneficio antes de impuestos de 26 millones de euros en el ejercicio 2008, frente a los 448 millones de beneficios registrados en 2007. El resultado después de impuestos se situó en 25 millones de euros en 2008, frente a un resultado neto de 323 millones alcanzado en el ejercicio anterior.



2.4. BALANCE DE SITUACIÓN

El patrimonio neto de Iberia asciende a 1.525 millones de euros a 31 de diciembre de 2008, descendiendo en 456 millones respecto a la cifra alcanzada en 2007, debido principalmente al dividendo pagado con cargo a los beneficios de 2007 (158 millones de euros) y los ajustes en los saldos de las cuentas de reservas por cambio de valor de los instrumentos financieros de coberturas, junto con el deterioro de valor de determinadas participaciones financieras.

A 31 de diciembre de 2008 el balance de la Sociedad recoge un saldo de 64 millones de euros correspondiente a 27.898.271 acciones propias contabilizadas, representativas del 2,93% del Capital Social, con un valor nominal global de 22 millones de euros y un precio medio de adquisición de 2,31 euros por acción.

Las provisiones para riesgos y gastos a largo plazo se sitúan en 1.309 millones de euros a cierre del ejercicio 2008, disminuyendo un 6,8% respecto al año anterior, debido principalmente a las aplicaciones correspondientes a los pagos del ERE en 2008. El desglose de ese saldo es el siguiente: 74 millones de euros de provisiones para grandes reparaciones de flota; 669 millones de provisiones para obligaciones con el personal, entre las que se incluyen los fondos dotados para el personal de vuelo en situación de reserva; y 566 millones de euros de provisiones para responsabilidades, que incluyen los fondos dotados para la reestructuración de la plantilla.

La deuda remunerada a corto y largo plazo (emisión de obligaciones, deudas con entidades de crédito y obligaciones por arrendamientos financieros) se sitúa en 468 millones de euros a cierre de 2008, descendiendo 55 millones respecto al año anterior.

El saldo de disponible (inversiones financieras temporales a corto plazo más efectivo y otros medios líquidos equivalentes, sin incluir la valoración de las operaciones de cobertura) ascendió a 2.250 millones de euros al finalizar el ejercicio 2008, disminuyendo en 684 millones de euros respecto al cierre del ejercicio anterior, que en parte responde al pago de dividendos (con cargo a los beneficios de 2007) y a la compra de acciones de British Airways.

El endeudamiento neto de balance de Iberia continúa siendo negativo, esto es, el saldo de las cuentas financieras del activo a corto plazo (una vez excluida la valoración de las coberturas) supera al total de las deudas remuneradas, y se sitúa en -1.782 millones de euros a 31 de diciembre de 2008, frente a los -2.474 millones de euros registrados al cierre del año precedente.

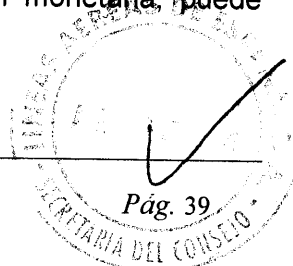
El endeudamiento neto ajustado, que incluye la transformación a deuda equivalente de las cuotas del arrendamiento operativo (sin incluir el efecto de la valoración de las coberturas y considerando el ajuste de los intereses de los préstamos a las sociedades Iberbus), asciende a 1.034 millones de euros, aumentando en 475 millones respecto a la cifra del año anterior.

El saldo de las "Inversiones financieras a largo plazo" asciende a 635 millones de euros al cierre del ejercicio 2008, incluyendo como partidas más destacadas los depósitos por adquisición de flota, los préstamos a las sociedades Iberbus e Iberlease 2004 Ltd., y la participación del 9,99% en British Airways, valorada a su valor razonable, que fue efectuada durante el año 2008 y está ligada a las operaciones corporativas.

2.5. PERSPECTIVAS

2.5.1. EVOLUCIÓN PREVISIBLE

Las perspectivas de crecimiento de la economía mundial para 2009 han ido empeorando a lo largo de los últimos meses, durante los cuales se ha producido el desapalancamiento del sector financiero y se ha deteriorado la confianza de productores y consumidores. Las últimas proyecciones (enero de 2009) del Fondo Monetario Internacional (FMI) indican que el ritmo de crecimiento mundial se ralentizará hasta situarse en el 0,5% de media en el año 2009. En las economías avanzadas, el producto interior se contraerá en 2009, siendo la primera vez que ocurre tal disminución desde la Segunda Guerra Mundial. En las economías emergentes, el crecimiento sufriría una disminución apreciable, aunque mantendrá tasas positivas. Sin embargo, la acción mundial encaminada a apuntalar los mercados financieros y promover el estímulo fiscal y la distensión monetaria, puede contribuir a limitar esa caída del crecimiento.



Las expectativas para la economía española han sufrido un profundo deterioro en los últimos meses, con sucesivas revisiones a la baja de las previsiones económicas. En enero de 2009 la Comisión Europea estimaba una caída del 2% del producto interior bruto de España en 2009. Para la Zona Euro también se prevén tasas de crecimiento negativas. América Latina no será inmune a la crisis económica, pero muchos países de la región probablemente la superen mejor que en otras épocas, gracias al fortalecimiento de sus políticas económicas durante los últimos años.

Las previsiones para la industria aérea también han cambiado drásticamente. A la vista de la evolución negativa de la confianza de las empresas y los consumidores durante los últimos meses, se esperan caídas importantes tanto en el tráfico de pasaje como en el de carga. Las últimas previsiones de la Asociación Internacional del Transporte Aéreo (IATA) para el año 2009 apuntan a una caída del 3% en el tráfico de pasajeros y del 5% en el de carga. En conjunto, esto significa una caída del tráfico global (medido en toneladas-kilómetro transportadas) del 3,6%, siguiendo a un crecimiento de sólo el 0,9% en 2008.

IATA también prevé un descenso del 6,5% en los ingresos del sector, produciéndose un escenario extremadamente difícil que conducirá a unas pérdidas estimadas en torno a 2.500 millones de dólares en 2009. La excepción podría ser Estados Unidos, donde las bajas coberturas frente al precio del combustible, unido a sustanciales recortes de capacidad llevados a cabo a tiempo, podrían llevar a un retorno a los beneficios, aunque sean pequeños. En otras regiones las compañías han empezado a recortar la capacidad, aunque en Europa las compañías deben considerar el peligro de pérdida de "slots" en aeropuertos congestionados, si no son usados. Mientras que en Asia y en Oriente Medio hay un número importante de aviones nuevos para ser entregados. En consecuencia, se espera que el tráfico caiga más rápido que la capacidad, conduciendo a una caída en los coeficientes de ocupación y presionando sobre los "yields" y la rentabilidad.

En este escenario desfavorable es previsible que la esperada transformación del sector se acelere. Iberia, gracias a su fortaleza financiera y su posicionamiento estratégico, enfrenta el futuro con capacidad para gestionar este previsible entorno de consolidación.

En julio de este año se iniciaron conversaciones con British Airways en relación con una potencial fusión entre ambas sociedades mediante intercambio de acciones. Actualmente ambas compañías continúan trabajando en este complejo proceso negociador.

Un hecho relevante para las compañías aéreas europeas y norteamericanas fue la entrada en vigor del acuerdo de liberalización de las rutas internacionales entre la Unión Europea (UE) y Estados Unidos (EEUU) el 31 de marzo de 2008, denominado acuerdo de "Cielos Abiertos". Se preveía que 2008 sería el año del despegue del acuerdo, sin embargo debido posiblemente a que la crisis económica ha azotado con fuerza al sector aéreo, las aerolíneas de ambos lados del Atlántico no han optado todavía por acogerse a las ventajas que presenta, quizás esperando que se alcance la total liberalización del mercado aéreo. En mayo se celebrará una nueva ronda de negociaciones que pretende avanzar en este aspecto.

En este entorno, las compañías American Airlines, British Airways e Iberia, firmaron un acuerdo de negocio conjunto en los vuelos entre Norteamérica y Europa, en agosto de 2008, solicitando la inmunidad antimonopolio ante el Departamento de Transportes de Estados Unidos y comunicando la misma a las autoridades europeas, y están procediendo a cumplimentar la información solicitada por ambas administraciones, a la espera de una resolución favorable que se prevé conocer en el tercer trimestre de 2009.

La gestión de la compañía continuará basándose en tres líneas estratégicas: mejora de la calidad del servicio al cliente, optimización de los ingresos y aumento de la eficiencia competitiva.

El negocio de transporte estará afectado por la crisis económica mundial y su impacto en la demanda. Por ello, en el área de transporte de pasajeros, la compañía prevé una reducción de oferta de alrededor del 1,6% en 2009 (respecto a los datos reales de 2008) con un crecimiento en el sector de largo radio (en torno al 0,8%), y una menor producción en el conjunto de los vuelos de corto y medio radio (-5,2%), de acuerdo al plan estratégico de optimización de la red. En el área de carga habrá un incremento del 1,5% en la oferta, que continuará centrada en América. En todo caso, Iberia mantiene distintas opciones en el acuerdo firmado con Airbus, que junto a los aviones contratados en *wet lease*, le otorgan flexibilidad para ajustar su capacidad a la evolución del mercado.

La compañía también ha elaborado un ambicioso Plan Integral de servicio al cliente con el objetivo de potenciar la calidad del servicio ofrecido. Se realizarán mejoras en producto y nivel de servicio con inversiones y ajustes a lo largo de toda la experiencia de viaje de los clientes. Entre otras acciones, se contempla la renovación de la clase turista y la Business de largo radio, la remodelación de salas VIP en aeropuertos claves dotándolas de los últimos avances tecnológicos y de servicio, el embarque diferenciado para clientes Business o el recorte de tiempos en espera de equipajes.

La nueva terminal del aeropuerto del Prat, en Barcelona, estará en funcionamiento en el primer semestre de 2009. La nueva estructura acogerá a las tres grandes alianzas aéreas y supone un importante paso para el desarrollo del sector aeroportuario y para la aviación española. Iberia estará presente en la nueva terminal a través de su participación en Clickair, y si se completa el proceso de fusión, en la nueva Vueling.

El sector mundial de servicios de mantenimiento a flotas aéreas es previsible que mantenga un moderado crecimiento en los próximos años, en un entorno de creciente globalización y procesos de consolidación en el sector. También se espera que continúe la tendencia de creciente subcontratación de servicios a terceros por parte de muchas compañías aéreas, con un mayor protagonismo de los fabricantes. Así, Iberia prevé seguir aumentando la producción y la facturación en su negocio de mantenimiento a terceros, plenamente consolidado durante 2008, diversificando los productos y la cartera de clientes. La compañía ha empezado a construir un hangar de mantenimiento en el aeropuerto de El Prat-Barcelona cuya finalización está prevista para finales de 2009.

En referencia al negocio de handling, Iberia va a continuar implantando medidas tendentes a la optimización de ingresos, reducción de gastos generales y sobre todo a un sustancial aumento de la productividad del personal, con la finalidad de recuperar la rentabilidad adecuada, tras el impacto de la segunda fase de liberalización de los servicios de handling en los aeropuertos españoles desde el año 2007.

2.5.2. DESCRIPCIÓN DE LOS PRINCIPALES RIESGOS E INCERTIDUMBRES

Gracias a la consecución de objetivos establecidos en los últimos años, el Grupo Iberia tiene sólidos fundamentos para afrontar los importantes retos en el futuro.

España ha entrado en una situación de recesión económica, sobre la cual existen incertidumbres acerca de su intensidad y duración. El deterioro de la situación económica ha sido producido por motivos tanto internos como externos: por un lado, el final de una fase expansiva ha generado una serie de desequilibrios macroeconómicos, y por otro, también ha sufrido el impacto de la crisis financiera internacional a través de sus efectos sobre los tipos de interés y sobre la disponibilidad de crédito. Como consecuencia, se han revisado a la baja todas las previsiones económicas. En sus últimas proyecciones, el FMI estima que el producto interior bruto nacional caerá el 1,7% en 2009 y el 0,1% 2010.

Otro riesgo importante es la elevada volatilidad e incertidumbre en torno a los precios del petróleo. La rentabilidad de las compañías aéreas se deterioró muy bruscamente a lo largo de 2008 en la medida en que el precio del combustible creció desde los 90 dólares por barril en enero hasta superar los 140 dólares en el mes de julio. En los últimos meses de 2008, los precios del barril de crudo Brent experimentaron una brusca caída, cerrando el año por debajo de los 40 dólares el barril, aunque una parte significativa de las compañías aéreas no se han podido beneficiar de dicho descenso. En vista de la enorme volatilidad del mercado, es extremadamente difícil predecir la evolución del precio del barril de petróleo en los próximos meses. Iberia ha desarrollado una compleja estructura de coberturas de precio del queroseno para los próximos trimestres, utilizando diversos instrumentos financieros, teniendo cubierto en torno al 50% del consumo anual previsto.

Otra incertidumbre es la evolución del tipo de cambio del dólar, ya que un posible fortalecimiento del dólar aumentaría los ingresos y también los gastos, dado que alrededor del 45% de los costes de la compañía y un 25% de los ingresos están vinculados a la moneda norteamericana.

La compañía desarrolla múltiples actuaciones en el ámbito del control y gestión de riesgos, estableciendo sistemas que permiten identificar, evaluar y mitigar los riesgos principales que afectan a sus distintas actividades. En particular, Iberia mantiene un programa de gestión global de sus riesgos financieros, con el propósito de controlar y disminuir el impacto potencial de las oscilaciones del precio de combustible, de los tipos de cambio y de los tipos de interés en los resultados.

La compañía también tendrá que hacer frente a una presión competitiva creciente en todos los mercados. En el mercado doméstico las nuevas líneas de la red ferroviaria de alta velocidad en España se han convertido en un claro competidor de las líneas aéreas. La irrupción del tren de alta velocidad (AVE) entre las dos principales ciudades españolas, Madrid y Barcelona, en febrero de 2008, ha provocado una caída muy importante del tráfico aéreo en este corredor. Previamente, en diciembre de 2007, se habían puesto en marcha las conexiones de Madrid con Málaga y Valladolid. Otras conexiones previstas a lo largo de 2009 son las que unirán Madrid con Valencia y Alicante, y Madrid con Bilbao.

En Europa, las compañías aéreas tradicionales seguirán teniendo que enfrentarse a la competencia que supone el incremento de líneas de bajo coste. En el largo radio, Iberia se enfrenta a una competencia cada vez mayor por parte de aerolíneas americanas, tales como Mexicana de Aviación o Lan Chile, que están ampliando sus conexiones y frecuencias con Europa. No obstante, se espera un comportamiento racional de las distintas compañías, con limitados crecimientos de la capacidad.

La representación sindical del Colectivo de Tripulantes Técnicos y la Dirección de Iberia mantuvieron una larga negociación para establecer los términos de su nuevo Convenio Colectivo, que ha finalizado con un preacuerdo, alcanzado en la segunda quincena de enero de 2009, que contempla medidas que permitirán alcanzar la mayor parte de los objetivos fijados para este Colectivo, en términos de costes unitarios y de productividad, en el Plan Director 2006/2008.

En julio de 2008 se firmó el XVIII Convenio Colectivo del Personal de Tierra de Iberia, con vigencia desde el 1 de enero hasta el 31 de diciembre de 2008. También durante el pasado año la Dirección y los representantes de los Tripulantes de Cabina de Pasajeros acordaron prorrogar hasta el 31 de diciembre de 2008 el XV Convenio de este Colectivo.

3. GESTIÓN DE RIESGOS NO OPERATIVOS

Con el propósito de controlar y disminuir el impacto potencial de las oscilaciones de los tipos de cambio, tipos de interés y precio de combustible en los resultados de la compañía, Iberia mantiene un programa de gestión global de sus Riesgos no Operativos.

Para lograr este objetivo, Iberia utiliza un modelo *Value at Risk* con el fin de evaluar estadísticamente el posible efecto de las variables de mercado en sus resultados, y define los objetivos máximos de volatilidad y el Programa de Coberturas necesario para alcanzarlo.

A tal efecto, la contratación de derivados financieros se realiza de manera que neutraliza total o parcialmente dichas variaciones de precios, buscando que la cobertura sea altamente eficaz, de manera congruente con la estrategia de la gestión del riesgo inicialmente documentada para cada relación de cobertura, adecuándose a los criterios de las Normas Internacionales de Contabilidad (NIC) y del Nuevo Plan General de Contabilidad (NPGC) para la designación de contabilidad de cobertura.

En los siguientes tres apartados se describe el mencionado Programa de Coberturas de la compañía.

3.1. RIESGO DE TIPO DE CAMBIO

Debido a la naturaleza de sus actividades, Iberia está expuesta a un riesgo de tipo de cambio, tanto a nivel operativo (flujos) como de balance. A continuación se detallan las principales operaciones de cobertura en dólares.

• Flujos

La compañía registró una posición corta en dólares de aproximadamente 1.870 millones en el ejercicio 2008, al ser los ingresos en esa divisa (21% del total) inferiores a los gastos (44% del total).

De acuerdo con el Programa de Coberturas, esta posición se cubre:

- Hasta un 50% con coberturas estratégicas de hasta cinco años de plazo, mediante *swaps* de rentas de alquileres de flota denominados en dólares a euro.
- El porcentaje restante se gestiona en operaciones tácticas de horizonte temporal entre uno y tres años, que permiten adaptarse a la tendencia del mercado, y que también están asociadas a movimientos reales de pagos en dólares de la compañía.

A 31 de diciembre de 2007, Iberia mantenía cubierto el 90% de su posición de flujos en dólares del ejercicio 2009 y el 50% de la posición del 2010.

• Balance

La compañía mantiene activos en dólares por importe de 521 millones, destacando los préstamos concedidos a las sociedades Iberbus, los pagos anticipados a los proveedores de flota y motores, los *equities* de aviones A320 y las fianzas. Asimismo, mantiene una posición de pasivo en dólares por importe de 349 millones que, junto a las coberturas contratadas, permiten neutralizar el efecto de las diferencias de cambio por traslación.

- Entrada de flota

Con el fin de acotar la volatilidad de los mercados de cambios y su impacto en la financiación o adquisición de nuevos aviones, la compañía cubre el cambio de entrada adquisición/financiación de los aviones, mediante la contratación de operaciones de compra a plazo y estructuras de opciones que permiten asegurar un nivel o rango determinado. La entrada de nueva flota prevista en 2009 genera una posición corta de 80 millones de dólares a cierre del ejercicio 2008, que se encuentra cubierta en un 19%.

3.2. RIESGO DE TIPO DE INTERÉS

Aunque Iberia tiene una deuda neta de balance negativa, si incorporamos la deuda nocional correspondiente a los arrendamientos operativos (multiplicando por ocho las cifras de rentas por alquiler de aviones), la deuda neta total ajustada asciende a 1.034 millones de euros en sus cuentas individuales. A 31 de diciembre de 2008, el porcentaje de la deuda bruta ajustada que la compañía mantiene a tipo fijo es el 58%, a tipo de interés flotante con protección un 6% y el 36% restante a tipo variable.

La sensibilidad a un incremento de un punto porcentual en los tipos de interés del euro es positiva en 17,5 millones de euros, debido a la posición de caja que mantiene la compañía. Sin embargo, la sensibilidad a un incremento de un punto porcentual en los tipos de dólar es negativa en 7,9 millones de euros.

Riesgo de liquidez

La compañía Iberia mantiene una posición de caja equivalente que asciende a 2.250 millones de euros (tesorería más inversiones financieras temporales, excluida la valoración de coberturas) en sus cuentas individuales a 31 de diciembre de 2008, que está invertida en instrumentos altamente líquidos a corto plazo, repos de deuda, eurodepósitos y papel comercial contratados a través de entidades financieras española de primer orden, de acuerdo con la política de riesgo vigente. La cartera tiene un vencimiento máximo de doce meses.

Además de las inversiones a corto plazo y de la posición de caja, la compañía dispone de pólizas de crédito no dispuestas por importe de 195 millones de euros que garantizan sus necesidades de liquidez.

3.3. RIESGO DE PRECIO DE COMBUSTIBLE

Iberia controla el coste del combustible de aviación, que está directamente ligado a la variación de los precios del petróleo, mediante políticas activas de gestión de riesgos, con el fin de mitigar el efecto de las oscilaciones que sufre la cotización del precio del queroseno en el mercado internacional y reducir las desviaciones sobre el presupuesto de la compañía en este concepto.

La compañía ha mantenido la política de cubrir directamente el precio del queroseno, y emplea para ello una combinación de herramientas financieras como *swaps* y estructuras de opciones de coste cero.

El precio del combustible tuvo una volatilidad extraordinaria durante 2008, moviéndose en un rango inusualmente amplio de precios. Así, mantuvo una trayectoria ascendente en la primera mitad del año, alcanzando nuevos máximos históricos por encima de los 140 dólares por barril, un 50% superior a los máximos del año anterior, desplomándose en los últimos cinco meses del año debido a la crisis económica y financiera, hasta llegar a situarse por debajo de los 50 dólares por barril. Las coberturas que aseguran el precio del combustible alcanzaron el entorno del 75% del volumen consumido al final del año, limitando en gran medida la volatilidad de los flujos de caja debidos al combustible.

Iberia consume prácticamente dos millones de toneladas métricas anuales, volumen que mantiene en la previsión para el ejercicio 2009. A 31 de diciembre de 2008, Iberia tiene cubierto el 50% aproximadamente de su posición de combustible, pudiendo derivarse de estas coberturas impactos positivos o negativos en la cuenta de pérdidas y ganancias de la Sociedad en función de la evolución del precio del combustible a lo largo del ejercicio 2009.

La nota 8 de la memoria adjunta incluye un análisis de sensibilidad de estas coberturas.

4. RESPONSABILIDAD MEDIOAMBIENTAL

Durante el ejercicio 2008 el Grupo Iberia continuó desarrollando actuaciones tendentes a garantizar la mejora permanente en el ámbito de la gestión medioambiental, como elemento esencial de su Política de Responsabilidad Corporativa.

Respecto a las operaciones en vuelo, la reducción de la edad media de la flota a través de la renovación de aeronaves menos eficientes (fundamentalmente la flota McDonnell-Douglas), la adopción de medidas operacionales, así como las mejoras alcanzadas en la programación de vuelos y en los coeficientes de ocupación, permitieron, un año más, reducir las emisiones acústicas y las que afectan al cambio climático. Estas mejoras permitirán a la compañía afrontar positivamente la futura normativa europea para limitar las emisiones de CO₂ en la aviación, que entrará en vigor en 2012, y que ha sido recogida en una Directiva de la Unión Europea aprobada el pasado noviembre.

En relación con las operaciones en tierra, en 2008 se consiguieron importantes mejoras medioambientales a través de los Sistemas de Gestión Medioambiental ISO 14.001/AENOR, que Iberia tiene certificados en sus áreas de Aeropuertos y Mantenimiento de aeronaves.

Iberia participa también en distintos grupos de trabajo que, a nivel nacional e internacional, analizan, promueven y difunden las mejores prácticas ambientales del sector.

Además, en el año 2008 Iberia entró a formar parte simultáneamente en los tres índices mundiales más relevantes de sostenibilidad, el Dow Jones Sustainability Index (Mundial), el Dow Jones Sustainability Index (Europeo) y en el FTSE4Good (Ibex). Todos ellos reconocen a nivel internacional las mejores prácticas medioambientales, sociales y económicas, obtenidas a través de un análisis exhaustivo entre un grupo de importantes empresas. Iberia obtuvo la máxima puntuación en aspectos tales como la calidad del aire local.

Una información más detallada sobre la gestión en sostenibilidad de la compañía se recoge en la Memoria de Responsabilidad Corporativa de Iberia.

5. INFORME DE GOBIERNO CORPORATIVO

De conformidad con las modificaciones introducidas en el artículo 49 del Código de Comercio y en el artículo 202 del Texto Refundido de la Ley de Sociedades Anónimas por la Ley 16/2007, de 4 de julio, de reforma y adaptación de la legislación mercantil en materia contable para su armonización internacional con base en la normativa de la Unión Europea, las sociedades que hayan emitido valores admitidos a negociación en un mercado regulado de la Unión Europea deben incluir el Informe de Gobierno Corporativo en una sección separada de sus Informes de Gestión.

El Informe de Gobierno Corporativo de Iberia, Líneas Aéreas de España, S.A. del ejercicio 2008 queda recogido en el capítulo 6 del Informe de Gestión Consolidado de la Sociedad correspondiente a este ejercicio.

IBERIA, L.A.E., S.A. y Sociedades Dependientes


DECLARACIÓN DE RESPONSABILIDAD DE LOS ADMINISTRADORES A EFECTOS DE LO DISPUESTO EN EL ARTÍCULO 8.1.b DEL REAL DECRETO 1362/2007, DE 19 DE OCTUBRE, POR EL QUE SE DESARROLLA LA LEY 24/1988, DE 28 DE JULIO, DEL MERCADO DE VALORES.

El Consejo de Administración de IBERIA, L.A.E., S.A., en su reunión celebrada el día 26 de febrero de 2009, declara que, hasta donde alcanza su conocimiento, las Cuentas Anuales han sido elaboradas con arreglo a los principios de contabilidad aplicables, ofrecen la imagen fiel del patrimonio, de la situación financiera y de los resultados de IBERIA, L.A.E., S.A. y de las empresas comprendidas en la consolidación tomados en su conjunto, y que el Informe de Gestión incluye un análisis fiel de la evolución y los resultados empresariales y de la posición de IBERIA, L.A.E., S.A. y de las empresas comprendidas en la consolidación tomadas en su conjunto, junto con la descripción de los principales riesgos e incertidumbres a que se enfrentan.

DILIGENCIA que extiende la Secretaria del Consejo de Administración, para hacer constar la firma de la Declaración de Responsabilidad anterior por parte del Consejo de Administración de forma unánime, en su reunión celebrada el día 26 de febrero de 2009, junto con las Cuentas Anuales e Informe de Gestión de IBERIA, L.A.E., S.A. y de su Grupo Consolidado, correspondiente todo ello al ejercicio 2008, habiéndose procedido a suscribir todos los documentos por los señores Consejeros mediante la estampación de su firma, que junto a su respectivo nombre y apellidos, constan en la siguiente página a ésta diligencia.


De todo ello doy Fe.

Madrid, 26 de febrero de 2009.


Fdo. Dª Lourdes Maiz Carro
Secretaria del Consejo de Administración



Sr. D. Fernando Conte Garcia
Presidente



Sr. D. José Pedro Pérez-Llorca
Consejero


Sr. D. Jorge Pont Sanchez
Consejero


Sr. D. Alberto Recarte Garcia-Andrade
Consejero


Sr. D. Rafael Sanchez-Lozano Turmo
Consejero


Sr. D. José B. Terceiro Lomba
Consejero


Sr. D. Miguel Blesa de la Parra
Vicepresidente


Sr. D. Felipe Benjumea Llorente
Consejero


Sr. D. José Manuel Fernández-Norniella
Consejero


Lord Gareth Jones
Consejero


Sr. D. Antonio Masa Godoy
Consejero


Mr. Roger Paul Maynard
Consejero