

BBVA BONOS 2029, FI

Nº Registro CNMV: 5844

Informe Semestral del Segundo Semestre 2025

Gestora: BBVA ASSET MANAGEMENT, S.A., SGIIC**Depositario:** BANCO BILBAO VIZCAYA ARGENTARIA, S.A.**Auditor:** DELOITTE, S.L.**Grupo Gestora:** BANCO BILBAO VIZCAYA ARGENTARIA, S.A.
ARGENTARIA, S.A.**Grupo Depositario:** BANCO BILBAO VIZCAYA**Rating Depositario:** A-

El presente informe, junto con los últimos informes periódicos, se encuentran disponibles por medios telemáticos en www.bbvaassetmanagement.com.

La Entidad Gestora atenderá las consultas de los clientes, relacionadas con las IIC gestionadas en:

Dirección

Azul, 4 Madrid tel.900108598

Correo Electrónicobbvafondos@bbvaam.com

Asimismo cuenta con un departamento o servicio de atención al cliente encargado de resolver las quejas y reclamaciones. La CNMV también pone a su disposición la Oficina de Atención al Inversor (902 149 200, e-mail: inversores@cnmv.es).

INFORMACIÓN FONDO

Fecha de registro: 15/03/2024

1. Política de inversión y divisa de denominación**Categoría**

Tipo de fondo:

Otros

Vocación inversora: Renta Fija Euro

Perfil de Riesgo: 3 (En una escala del 1 al 7)

Descripción general

Política de inversión: Fondo de renta fija euro con vencimiento el 31/10/2029, que invierte el 100% en deuda pública y privada en euros. Al menos el 70% se destina a emisiones de España e Italia. La duración media inicial es de 5 años y 8 meses, y disminuye progresivamente hasta el vencimiento. Sin exposición a emergentes ni a divisas distintas del euro.

Operativa en instrumentos derivados

La metodología aplicada para calcular la exposición total al riesgo de mercado es el método del compromiso

Una información más detallada sobre la política de inversión del Fondo se puede encontrar en su folleto informativo.

Divisa de denominación EUR

2. Datos económicos

	Periodo actual	Periodo anterior	2025	2024
Índice de rotación de la cartera	0,00	0,18	0,06	0,24
Rentabilidad media de la liquidez (% anualizado)	1,81	2,30	2,06	2,67

Nota: El período se refiere al trimestre o semestre, según sea el caso. En el caso de IIC cuyo valor liquidativo no se determine diariamente, éste dato y el de patrimonio se refieren a los últimos disponibles

2.1.a) Datos generales.

Cuando no exista información disponible las correspondientes celdas aparecerán en blanco

CLASE	Nº de participaciones		Nº de partícipes		Divisa	Beneficios brutos distribuidos por participación		Inversión mínima	Distribuye dividendos
	Periodo actual	Periodo anterior	Periodo actual	Periodo anterior		Periodo actual	Periodo anterior		
CLASE A	43.071.652,55	26.629.751,68	8.446	5.307	EUR	0,00	0,00	600 EUR	NO
CLASE CARTERA	429.498,95	525.472,45	42	50	EUR	0,00	0,00	10 EUR	NO

Patrimonio (en miles)

CLASE	Divisa	Al final del periodo	Diciembre 2024	Diciembre 20__	Diciembre 20__
CLASE A	EUR	457.443	88.874		
CLASE CARTERA	EUR	4.607	7.520		

Valor liquidativo de la participación (*)

CLASE	Divisa	Al final del periodo	Diciembre 2024	Diciembre 20__	Diciembre 20__
CLASE A	EUR	10,6205	10,3500		
CLASE CARTERA	EUR	10,7272	10,3957		

(*)El valor liquidativo y, por tanto, su rentabilidad no recogen el efecto derivado del cargo individual al partícipe de la comisión de gestión sobre resultados:

Comisiones aplicadas en el período, sobre patrimonio medio

CLASE	Sist. Imputac.	Comisión de gestión							Comisión de depositario		
		% efectivamente cobrado						Base de cálculo	% efectivamente cobrado		Base de cálculo
		Periodo			Acumulada				Periodo	Acumulada	
		s/patrimonio	s/resultados	Total	s/patrimonio	s/resultados	Total				
CLASE A	al fondo	0,38	0,00	0,38	0,75	0,00	0,75	patrimonio	0,04	0,08	Patrimonio
CLASE CARTER A	al fondo	0,13	0,00	0,13	0,25	0,00	0,25	patrimonio	0,01	0,02	Patrimonio

2.2 Comportamiento

Cuando no exista información disponible las correspondientes celdas aparecerán en blanco

A) Individual CLASE A .Divisa EUR

Rentabilidad (% sin anualizar)	Acumulado 2025	Trimestral				Anual			
		Último trim (0)	Trim-1	Trim-2	Trim-3	Año t-1	Año t-2	Año t-3	Año t-5
Rentabilidad IIC	2,61	0,35	0,04	1,86	0,35				

Rentabilidades extremas (i)	Trimestre actual		Último año		Últimos 3 años	
	%	Fecha	%	Fecha	%	Fecha
Rentabilidad mínima (%)	-0,32	08-12-2025	-1,16	05-03-2025		
Rentabilidad máxima (%)	0,19	08-10-2025	0,65	15-01-2025		

(i) Sólo se informa para las clases con una antigüedad mínima del periodo solicitado y siempre que no se haya modificado su vocación inversora

Se refiere a las rentabilidades máximas y mínimas entre dos valores liquidativos consecutivos.

La periodicidad de cálculo del valor liquidativo es *diaria*

Recuerde que rentabilidades pasadas no presuponen rentabilidades futuras. Sólo se informa si se ha mantenido una política de inversión homogénea en el período.

Medidas de riesgo (%)	Acumulado 2025	Trimestral				Anual			
		Último trim (0)	Trim-1	Trim-2	Trim-3	Año t-1	Año t-2	Año t-3	Año t-5
Volatilidad(ii) de:									
Valor liquidativo	2,68	1,47	2,36	2,72	3,72				
Ibex-35	1,00	0,71	0,79	1,44	0,90				
Letra Tesoro 1 año	0,02	0,01	0,01	0,03	0,03				
VaR histórico del valor liquidativo(iii)	-0,12	-0,12	-0,20	-0,22	-0,28				

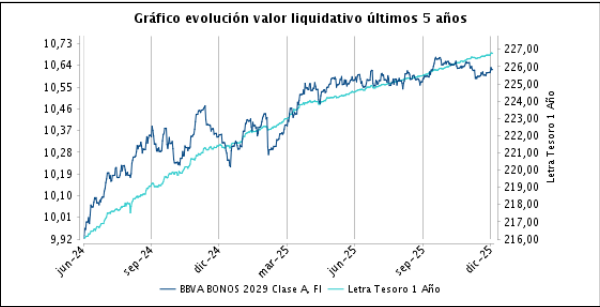
(ii) Volatilidad histórica: Indica el riesgo de un valor en un periodo, a mayor volatilidad mayor riesgo. A modo comparativo se ofrece la volatilidad de distintas referencias. Sólo se informa de la volatilidad para los períodos con política de inversión homogénea.

(iii) VaR histórico del valor liquidativo: Indica lo máximo que se puede perder, con un nivel de confianza del 99%, en el plazo de 1 mes, si se repitiese el comportamiento de la IIC de los últimos 5 años. El dato es a finales del periodo de referencia.

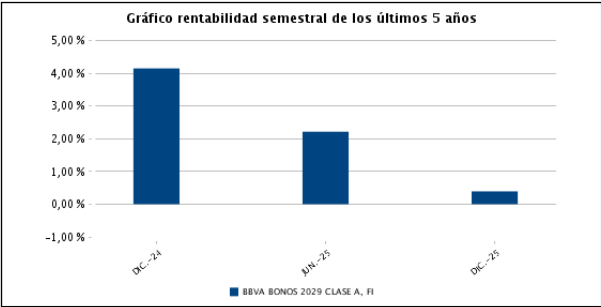
Gastos (% s/ patrimonio medio)	Acumulado 2025	Trimestral				Anual			
		Último trim (0)	Trim-1	Trim-2	Trim-3	2024	Año t-2	Año t-3	Año t-5
Ratio total de gastos (iv)	0,84	0,21	0,21	0,21	0,21	0,71			

(iv) Incluye los gastos directos soportados en el periodo de referencia: comisión de gestión sobre patrimonio, comisión de depositario, auditoría, servicios bancarios (salvo gastos de financiación), y resto de gastos de gestión corriente , en términos de porcentaje sobre patrimonio medio del periodo. En el caso de fondos/compartimentos que invierten más de un 10% de su patrimonio en otras IIC este ratio incluye, de forma adicional al anterior, los gastos soportados indirectamente, derivados de esas inversiones, que incluyen las comisiones de suscripción y reembolso. Este ratio no incluye la comisión de gestión sobre resultados ni los costes de transacción por la compraventa de valores.

Evolución del valor liquidativo últimos 5 años



Rentabilidad semestral de los últimos 5 años



A) Individual CLASE CARTERA .Divisa EUR

Rentabilidad (% sin anualizar)	Acumulado 2025	Trimestral				Anual			
		Último trim (0)	Trim-1	Trim-2	Trim-3	Año t-1	Año t-2	Año t-3	Año t-5
Rentabilidad IIC	3,19	0,49	0,18	2,00	0,49				

Rentabilidades extremas (i)	Trimestre actual		Último año		Últimos 3 años	
	%	Fecha	%	Fecha	%	Fecha
Rentabilidad mínima (%)	-0,32	08-12-2025	-1,16	05-03-2025		
Rentabilidad máxima (%)	0,19	08-10-2025	0,65	15-01-2025		

(i) Sólo se informa para las clases con una antigüedad mínima del periodo solicitado y siempre que no se haya modificado su vocación inversora

Se refiere a las rentabilidades máximas y mínimas entre dos valores liquidativos consecutivos.

La periodicidad de cálculo del valor liquidativo es *diaria*

Recuerde que rentabilidades pasadas no presuponen rentabilidades futuras. Sólo se informa si se ha mantenido una política de inversión homogénea en el período.

Medidas de riesgo (%)	Acumulado 2025	Trimestral				Anual			
		Último trim (0)	Trim-1	Trim-2	Trim-3	Año t-1	Año t-2	Año t-3	Año t-5
Volatilidad(ii) de:									
Valor liquidativo	2,68	1,47	2,36	2,72	3,72				
Ibex-35	1,00	0,71	0,79	1,44	0,90				
Letra Tesoro 1 año	0,02	0,01	0,01	0,03	0,03				
VaR histórico del valor liquidativo(iii)	-0,11	-0,11	-0,20	-0,21	-0,28				

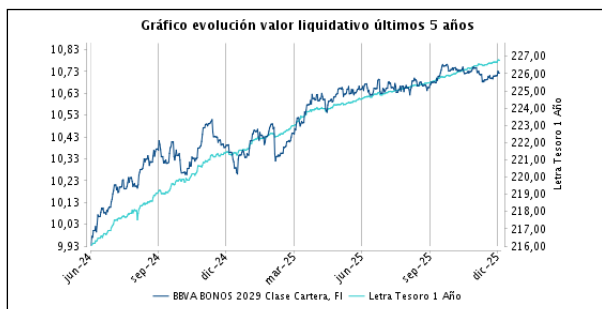
(ii) Volatilidad histórica: Indica el riesgo de un valor en un periodo, a mayor volatilidad mayor riesgo. A modo comparativo se ofrece la volatilidad de distintas referencias. Sólo se informa de la volatilidad para los periodos con política de inversión homogénea.

(iii) VaR histórico del valor liquidativo: Indica lo máximo que se puede perder, con un nivel de confianza del 99%, en el plazo de 1 mes, si se repitiese el comportamiento de la IIC de los últimos 5 años. El dato es a finales del periodo de referencia.

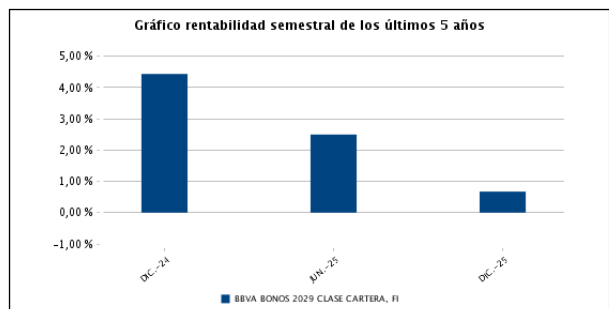
Gastos (% s/ patrimonio medio)	Acumulado 2025	Trimestral				Anual			
		Último trim (0)	Trim-1	Trim-2	Trim-3	2024	Año t-2	Año t-3	Año t-5
Ratio total de gastos (iv)	0,28	0,07	0,07	0,07	0,07	0,24			

(iv) Incluye los gastos directos soportados en el periodo de referencia: comisión de gestión sobre patrimonio, comisión de depositario, auditoría, servicios bancarios (salvo gastos de financiación), y resto de gastos de gestión corriente, en términos de porcentaje sobre patrimonio medio del periodo. En el caso de fondos/compartimentos que invierten más de un 10% de su patrimonio en otras IIC este ratio incluye, de forma adicional al anterior, los gastos soportados indirectamente, derivados de esas inversiones, que incluyen las comisiones de suscripción y reembolso. Este ratio no incluye la comisión de gestión sobre resultados ni los costes de transacción por la compraventa de valores.

Evolución del valor liquidativo últimos 5 años



Rentabilidad semestral de los últimos 5 años



B) Comparativa

Durante el periodo de referencia, la rentabilidad media en el periodo de referencia de los fondos gestionados por la Sociedad Gestora se presenta en el cuadro adjunto. Los fondos se agrupan según su vocación inversora.

Vocación inversora	Patrimonio gestionado* (miles de euros)	Nº de partícipes*	Rentabilidad Semestral media**
Renta Fija Euro	11.163.377	218.388	0,80
Renta Fija Internacional	1.793.290	59.109	1,23
Renta Fija Mixta Euro	192.129	5.491	1,05
Renta Fija Mixta Internacional	1.471.158	50.711	1,92
Renta Variable Mixta Euro	0	0	0,00
Renta Variable Mixta Internacional	1.330.996	46.091	4,17
Renta Variable Euro	116.564	7.314	15,44
Renta Variable Internacional	7.166.878	326.035	10,00
IIC de Gestión Pasiva	0	0	0,00
Garantizado de Rendimiento Fijo	0	0	0,00
Garantizado de Rendimiento Variable	0	0	0,00
De Garantía Parcial	0	0	0,00
Retorno Absoluto	73.024	4.259	1,80
Global	21.424.374	709.152	3,94
FMM a Corto Plazo de Valor Liquidativo Variable	0	0	0,00
FMM a Corto Plazo de Valor Liq. Constante de Deuda Pública	0	0	0,00
FMM a Corto Plazo de Valor Liquidativo de Baja Volatilidad	0	0	0,00
FMM Estándar de Valor Liquidativo Variable	0	0	0,00
Renta Fija Euro Corto Plazo	10.464.378	263.677	0,70
IIC que Replica un Índice	2.589.374	86.873	13,03
IIC con Objetivo Concreto de Rentabilidad No Garantizado	0	0	0,00
Total fondos	57.785.541	1.777.100	3,79

Vocación inversora	Patrimonio gestionado* (miles de euros)	Nº de partícipes*	Rentabilidad Semestral media**

*Medias.

**Rentabilidad media ponderada por patrimonio medio de cada FI en el periodo

2.3 Distribución del patrimonio al cierre del período (Importes en miles de EUR)

Distribución del patrimonio	Fin período actual		Fin período anterior	
	Importe	% sobre patrimonio	Importe	% sobre patrimonio
(+) INVERSIONES FINANCIERAS	460.477	99,66	285.972	99,53
* Cartera interior	12.535	2,71	10.906	3,80
* Cartera exterior	443.543	95,99	273.051	95,03
* Intereses de la cartera de inversión	4.399	0,95	2.015	0,70
* Inversiones dudosas, morosas o en litigio	0	0,00	0	0,00
(+) LIQUIDEZ (TESORERÍA)	1.657	0,36	1.448	0,50
(+/-) RESTO	-83	-0,02	-102	-0,04
TOTAL PATRIMONIO	462.050	100,00 %	287.318	100,00 %

Notas:

El período se refiere al trimestre o semestre, según sea el caso.

Las inversiones financieras se informan a valor e estimado de realización.

2.4 Estado de variación patrimonial

	% sobre patrimonio medio			% variación respecto fin periodo anterior
	Variación del período actual	Variación del período anterior	Variación acumulada anual	
PATRIMONIO FIN PERIODO ANTERIOR (miles de EUR)	287.318	96.394	96.394	
± Suscripciones/ reembolsos (neto)	47,92	112,02	136,28	-7,20
- Beneficios brutos distribuidos	0,00	0,00	0,00	0,00
± Rendimientos netos	0,35	2,38	1,96	-68,78
(+) Rendimientos de gestión	0,76	2,80	2,81	-41,07
+ Intereses	1,34	1,39	2,72	109,00
+ Dividendos	0,00	0,00	0,00	0,00
± Resultados en renta fija (realizadas o no)	-0,56	1,36	0,09	-189,52
± Resultados en renta variable (realizadas o no)	0,00	0,00	0,00	0,00
± Resultados en depósitos (realizadas o no)	0,00	0,00	0,00	0,00
± Resultado en derivados (realizadas o no)	-0,02	0,05	0,00	-188,93
± Resultado en IIC (realizados o no)	0,00	0,00	0,00	0,00
± Otros resultados	0,00	0,00	0,00	0,00
± Otros rendimientos	0,00	0,00	0,00	-36,76
(-) Gastos repercutidos	-0,41	-0,42	-0,85	112,62
- Comisión de gestión	-0,37	-0,36	-0,74	-124,44
- Comisión de depositario	-0,04	-0,04	-0,08	-124,89
- Gastos por servicios exteriores	0,00	0,00	0,00	-28,32
- Otros gastos de gestión corriente	0,00	0,00	-0,01	-23,73
- Otros gastos repercutidos	0,00	-0,02	-0,02	68,78
(+) Ingresos	0,00	0,00	0,00	-20,36
+ Comisiones de descuento a favor de la IIC	0,00	0,00	0,00	0,00
+ Comisiones retrocedidas	0,00	0,00	0,00	0,00
+ Otros ingresos	0,00	0,00	0,00	-20,36
PATRIMONIO FIN PERIODO ACTUAL (miles de EUR)	462.050	287.318	462.050	

Nota: El período se refiere al trimestre o semestre, según sea el caso.

3. Inversiones financieras

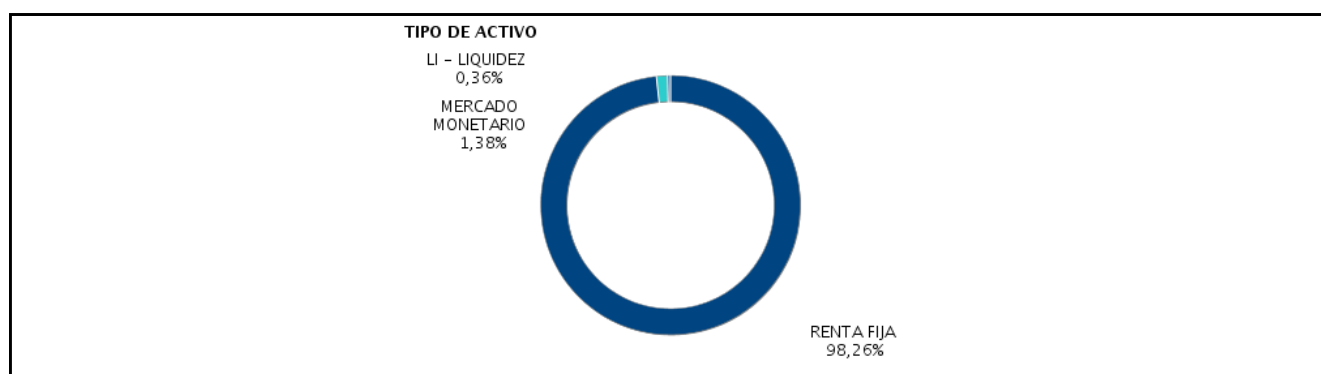
3.1 Inversiones financieras a valor estimado de realización (en miles de EUR) y en porcentaje sobre el patrimonio, al cierre del periodo

Descripción de la inversión y emisor	Periodo actual		Periodo anterior	
	Valor de mercado	%	Valor de mercado	%
TOTAL RENTA FIJA COTIZADA	6.077	1,31	6.105	2,13
TOTAL ADQUISICIÓN TEMPORAL DE ACTIVOS	6.458	1,40	4.801	1,67
TOTAL RENTA FIJA	12.535	2,71	10.906	3,80
TOTAL INVERSIONES FINANCIERAS INTERIOR	12.535	2,71	10.906	3,80
TOTAL RENTA FIJA COTIZADA	443.543	96,01	273.050	95,04
TOTAL RENTA FIJA	443.543	96,01	273.050	95,04
TOTAL INVERSIONES FINANCIERAS EXTERIOR	443.543	96,01	273.050	95,04
TOTAL INVERSIONES FINANCIERAS	456.078	98,72	283.956	98,84

Notas: El período se refiere al final del trimestre o semestre, según sea el caso.

Los productos estructurados suponen un 0,00% de la cartera de inversiones financieras del fondo o compartimento.

3.2 Distribución de las inversiones financieras, al cierre del período: Porcentaje respecto al patrimonio total



3.3 Operativa en derivados. Resumen de las posiciones abiertas al cierre del periodo (importes en miles de EUR)

Subyacente	Instrumento	Importe nominal comprometido	Objetivo de la inversión
TOTAL DERECHOS		0	
TOTAL OBLIGACIONES		0	

4. Hechos relevantes

	SI	NO
a. Suspensión temporal de suscripciones/reembolsos		X
b. Reanudación de suscripciones/reembolsos		X
c. Reembolso de patrimonio significativo		X
d. Endeudamiento superior al 5% del patrimonio		X
e. Sustitución de la sociedad gestora		X
f. Sustitución de la entidad depositaria		X
g. Cambio de control de la sociedad gestora		X
h. Cambio en elementos esenciales del folleto informativo		X
i. Autorización del proceso de fusión		X
j. Otros hechos relevantes	X	

5. Anexo explicativo de hechos relevantes

Los días 24 y 31 de diciembre de 2025, las órdenes de suscripción y reembolso cursadas por los partícipes a partir de las

12:30 horas, se tramitaron junto con las realizadas el día siguiente hábil.

6. Operaciones vinculadas y otras informaciones

	SI	NO
a. Partícipes significativos en el patrimonio del fondo (porcentaje superior al 20%)		X
b. Modificaciones de escasa relevancia en el Reglamento		X
c. Gestora y el depositario son del mismo grupo (según artículo 4 de la LMV)	X	
d. Se han realizado operaciones de adquisición y venta de valores en los que el depositario ha actuado como vendedor o comprador, respectivamente		X
e. Se han adquirido valores o instrumentos financieros emitidos o avalados por alguna entidad del grupo de la gestora o depositario, o alguno de éstos ha actuado como colocador, asegurador, director o asesor, o se han prestado valores a entidades vinculadas.		X
f. Se han adquirido valores o instrumentos financieros cuya contrapartida ha sido otra una entidad del grupo de la gestora o depositario, u otra IIC gestionada por la misma gestora u otra gestora del grupo.		X
g. Se han percibido ingresos por entidades del grupo de la gestora que tienen como origen comisiones o gastos satisfechos por la IIC.		X
h. Otras informaciones u operaciones vinculadas	X	

7. Anexo explicativo sobre operaciones vinculadas y otras informaciones

BBVA Asset Management SA SGIIC cuenta con un procedimiento simplificado de aprobación de otras operaciones vinculadas no incluidas en los apartados anteriores.

8. Información y advertencias a instancia de la CNMV

No aplicable

9. Anexo explicativo del informe periódico

1. SITUACIÓN DE LOS MERCADOS Y EVOLUCIÓN DEL FONDO.

a) Visión de la gestora sobre la situación de los mercados.

Las bajadas de tipos de la Reserva Federal, junto con los acuerdos comerciales alcanzados por EE.UU. y los buenos resultados empresariales, han favorecido el avance de la renta variable en el segundo semestre (EE.UU. +10,3%). En Europa, por su parte, el anuncio de estímulos fiscales en Alemania y el buen comportamiento del sector financiero han impulsado con fuerza las bolsas (Europa +9,4%, España +23,7%). En cuanto al mercado de renta fija, el ciclo de recortes de tipos en EE.UU. favorecía el buen comportamiento de los tramos cortos, mientras que los tramos largos registraban caídas moderadas de rentabilidad, con el bono a 10 años estadounidense retrocediendo 6 puntos básicos hasta el 4,2%. Por el contrario, la pausa del Banco Central Europeo y el giro expansivo de la política fiscal en Alemania han provocado un repunte significativo de las rentabilidades de los bonos europeos, con el bono alemán a 10 años subiendo 25 puntos básicos hasta el 2,9%. En este contexto, la prima de riesgo española se estrechaba 20 puntos básicos hasta los 43 puntos básicos. En crédito corporativo, los sólidos resultados empresariales y unas condiciones financieras más favorables han presionado a la baja los diferenciales, especialmente en los segmentos de mayor riesgo. Asimismo, el dólar se apreciaba de forma moderada a nivel global (+1,5%), mientras que el euro registraba una ligera depreciación (-0,3% hasta 1,18). Por último, el Brent cerraba con caídas (-8,1% hasta 62,5 dólares por barril) mientras que el oro ha mantenido su tendencia alcista, con un aumento del 30,8%, hasta los 4.319 dólares por onza.

b) Decisiones generales de inversión adoptadas.

El fondo trata de obtener una rentabilidad acorde con los activos en que invierte, descontadas comisiones, al plazo remanente en cada momento hasta el horizonte temporal (31/10/2029).

c) Índice de referencia.

No aplica

d) Evolución del patrimonio, partícipes, rentabilidad y gastos de la IIC

El patrimonio de la clase BBVA BONOS 2029 Clase A, FI ha aumentado un 62,38% en el periodo y el número de partícipes ha aumentado un 59,15%. El impacto de los gastos soportados por el fondo ha sido de un 0,42%. La rentabilidad del fondo en el periodo ha sido del 0,39%.

El patrimonio de la clase BBVA BONOS 2029 Clase Cartera, FI ha disminuido un 17,71% en el periodo y el número de partícipes ha disminuido un 16,00%. El impacto de los gastos soportados por el fondo ha sido de un 0,14%.

La liquidez del fondo se ha remunerado a un tipo medio del 1,81%. La rentabilidad del fondo en el periodo ha sido del 0,67%.

e) Rendimiento del fondo en comparación con el resto de fondos de la gestora

La rentabilidad del fondo en el periodo ha sido inferior a la de la media de la gestora situada en el 3,79%. Los fondos de la misma categoría gestionados por BBVA AM tuvieron una rentabilidad media ponderada del 0,80%.

2. INFORMACIÓN SOBRE LAS INVERSIONES.

a) Inversiones concretas realizadas durante el periodo.

La política de inversión del fondo viene condicionada por su objetivo de inversión. Éste consiste en proporcionar al partícipe una rentabilidad acorde con los tipos de activos en los que invierte, descontadas las comisiones, al plazo remanente en cada momento, hasta el vencimiento fijado para la estrategia del fondo (31/10/2029). A fecha de fin del periodo al que se refiere este informe el fondo mantiene una inversión en activos de renta fija con una duración similar a dicho vencimiento: 3,82 años.

La TIR de cartera se sitúa en torno al 2,59%.

b) Operativa de préstamo de valores

No se han realizado operaciones de préstamo de valores durante el periodo.

c) Operativa en derivados y adquisición temporal de activos

No se han realizado operaciones con derivados durante el periodo.

d) Otra información sobre inversiones.

Las inversiones subyacentes a este producto financiero no tienen en cuenta los criterios de la UE para las actividades económicas medioambientalmente sostenibles.

3. EVOLUCIÓN DEL OBJETIVO CONCRETO DE RENTABILIDAD.

No aplica

4. RIESGO ASUMIDO POR EL FONDO

La volatilidad de la clase BBVA BONOS 2029 Clase A, FI ha sido del 1,97% , superior a la de la Letra del Tesoro a 1 año que ha sido de un 0,01%. El VaR histórico acumulado en el año alcanzó -0,12%

La volatilidad de la clase BBVA BONOS 2029 Clase Cartera, FI ha sido del 1,97% , superior a la de la Letra del Tesoro a 1 año que ha sido de un 0,01%. El VaR histórico acumulado en el año alcanzó -0,11%.

5. EJERCICIO DERECHOS POLÍTICOS.

No se ha ejercido el derecho de asistencia y voto en las juntas de accionistas de las sociedades en cartera al no reunir los requisitos previstos en la normativa para que tal ejercicio sea obligatorio, ni estar previsto de acuerdo con las políticas y procedimientos de BBVA AM de ejercicio de los derechos políticos.

6. INFORMACIÓN Y ADVERTENCIAS CNMV.

No aplica

7. ENTIDADES BENEFICIARIAS DE LA IIC SOLIDARIA E IMPORTE CEDIDO A LAS MISMAS.

No aplica

8. COSTES DERIVADOS DEL SERVICIO DE ANÁLISIS.

Durante 2025 el fondo no ha soportado gastos de análisis.

9. COMPARTIMENTOS DE PROPÓSITO ESPECIAL (SIDE POCKETS).

No hay compartimentos de propósito especial

10. PERSPECTIVAS DE MERCADO Y ACTUACIÓN PREVISIBLE DEL FONDO.

Las bajadas de tipos de la Fed, junto con los acuerdos comerciales alcanzados por EE.UU. y los buenos resultados empresariales, han favorecido el avance de la renta variable. En Europa, el anuncio de estímulos fiscales en Alemania y el buen comportamiento del sector financiero han impulsado con fuerza las bolsas.

En cuanto al mercado de renta fija, el ciclo de recortes de tipos de la Fed favorecía el buen comportamiento de los tramos cortos, mientras que los tramos largos registraban caídas moderadas de rentabilidad. Por el contrario, la pausa del Banco Central Europea y el giro expansivo de la política fiscal en Alemania han provocado un repunte significativo de las

rentabilidades de los bonos, lastrando la rentabilidad del activo en el semestre. En crédito corporativo, los sólidos resultados empresariales y unas condiciones financieras más favorables han presionado a la baja los diferenciales, especialmente en los segmentos de mayor riesgo.

El dólar se ha apreciado de forma moderada de forma global contra el resto de las divisas, mientras que el euro ha registrado una ligera depreciación.

Por último, el Brent cerraba el semestre con caídas, influido por un exceso de oferta y avances en las negociaciones de paz entre Rusia y Ucrania, mientras que el oro ha mantenido su tendencia alcista.

10. Detalle de inversiones financieras

Descripción de la inversión y emisor	Divisa	Periodo actual		Periodo anterior	
		Valor de mercado	%	Valor de mercado	%
ES00000126F3 - BONOS/OBLIGA KINGDOM OF SPAIN 2,973 2029-10-31	EUR	1	0,00	1	0,00
ES0000090946 - BONOS/OBLIGA C.A. ANDALUCIA 3,200 2030-04-30	EUR	2.774	0,60	2.785	0,97
ES00001010P7 - BONOS/OBLIGA AUTONOMOUS COMMUNITY 3,173 2029-07-3	EUR	3.302	0,71	3.319	1,16
Total Deuda Pública Cotizada mas de 1 año		6.077	1,31	6.105	2,13
TOTAL RENTA FIJA COTIZADA		6.077	1,31	6.105	2,13
ES00000120P5 - REPO KINGDOM OF SPAIN 1,97 2026-01-02	EUR	6.458	1,40	0	0,00
ES00000126Q0 - REPO KINGDOM OF SPAIN 1,97 2025-07-01	EUR	0	0,00	4.801	1,67
TOTAL ADQUISICIÓN TEMPORAL DE ACTIVOS		6.458	1,40	4.801	1,67
TOTAL RENTA FIJA		12.535	2,71	10.906	3,80
TOTAL INVERSIONES FINANCIERAS INTERIOR		12.535	2,71	10.906	3,80
FR0013451507 - DEUDA FRENCH REPUBLIC 2,926 2029-11-25	EUR	9.683	2,10	9.757	3,40
FR001400PM68 - DEUDA FRENCH REPUBLIC 2,750 2030-02-25	EUR	103.018	22,30	14.216	4,95
IT0003268957 - BONOS/OBLIGA REPUBLIC OF ITALY 3,466 2030-02-01	EUR	13.560	2,93	3.837	1,34
IT0005024234 - DEUDA REPUBLIC OF ITALY 3,500 2030-03-01	EUR	87.122	18,86	77.808	27,08
IT0005383309 - DEUDA REPUBLIC OF ITALY 1,350 2030-04-01	EUR	101.501	21,97	82.144	28,59
IT0005519787 - DEUDA REPUBLIC OF ITALY 3,850 2029-12-15	EUR	128.659	27,85	85.288	29,68
Total Deuda Pública Cotizada mas de 1 año		443.543	96,01	273.050	95,04
TOTAL RENTA FIJA COTIZADA		443.543	96,01	273.050	95,04
TOTAL RENTA FIJA		443.543	96,01	273.050	95,04
TOTAL INVERSIONES FINANCIERAS EXTERIOR		443.543	96,01	273.050	95,04
TOTAL INVERSIONES FINANCIERAS		456.078	98,72	283.956	98,84

Notas: El período se refiere al final del trimestre o semestre, según sea el caso.

Los productos estructurados suponen un 0,00% de la cartera de inversiones financieras del fondo o compartimento.

11. Información sobre la política de remuneración

BBVA ASSET MANAGEMENT S.A. SGIIC (en adelante BBVA AM) dispone de una política de remuneración de aplicación a todos sus empleados, compatible con el perfil de riesgo, la propensión al riesgo y la estrategia de BBVA AM y de las IIC y carteras que gestiona, su normativa y documentación legal. Se ha diseñado de forma que contribuya a prevenir una excesiva asunción de riesgos y a una mayor eficiencia de su actividad, y es coherente con las medidas y procedimientos para evitar conflictos de interés. Asimismo, se encuentra alineada con los principios de la política de remuneración del Grupo BBVA, es coherente con la situación financiera de la Sociedad y tiene en consideración la integración por BBVA AM de los riesgos de sostenibilidad.

La remuneración consta de dos componentes principales: una parte fija, suficientemente elevada respecto de la total, en base al nivel de responsabilidad, funciones desarrolladas y trayectoria profesional de cada empleado, que incluye cualquier otro beneficio o complemento que, con carácter general, se aplique a un mismo colectivo de empleados y que no giren sobre parámetros variables o supeditados al nivel de desempeño, como pueden ser aportaciones a sistemas de previsión social y otros beneficios sociales, y una parte variable de incentivación, totalmente flexible, ligada a la consecución de objetivos previamente establecidos y a una gestión prudente de los riesgos.

El modelo de incentivación variable refleja el desempeño medido a través del cumplimiento de unos objetivos alineados con el riesgo incurrido y será calculado sobre la base de una combinación de indicadores de Grupo, área e individuales, con diferentes ponderaciones, financieros y no financieros, con mayor peso de estos últimos, que contemplan aspectos funcionales y de gestión de riesgos. Cada función dentro de la organización tiene asignada una ponderación o slotting que determina en qué medida la retribución variable está ligada al desempeño del Grupo, del área o del individuo. No se contempla retribución vinculada a la comisión de gestión variable de las IIC gestionadas, comisión que no es de aplicación a esta IIC.

La incentivación variable de los miembros del colectivo identificado, que son aquellos empleados cuya actividad puede tener una incidencia significativa sobre el perfil de riesgo de las IIC y carteras, entre los que se incluyen las funciones de control, está sujeta a determinadas reglas de concesión, consolidación y pago, las cuales incluyen la aplicación de indicadores plurianuales para el cálculo del componente variable que favorecen la alineación de la remuneración con los intereses a largo plazo tanto de la Sociedad como de las carteras gestionadas.

Se distinguen 3 grupos de actividad distintos a la hora de asignar dichos indicadores: miembros pertenecientes al área de Inversiones, cuya incentivación está relacionada en mayor medida con el resultado de la gestión de las IIC y carteras, mediante ratios que permiten ponderar la rentabilidad por riesgo; miembros pertenecientes a áreas de Control, cuyos indicadores están mayoritariamente vinculados al desarrollo de sus funciones; y miembros responsables de otras funciones con indicadores más vinculados a los resultados y eficiencia de la Sociedad.

Adicionalmente, la política general de remuneraciones prevé la posibilidad de que una parte sustancial (al menos el 50%) de la retribución variable anual del colectivo identificado sea abonado en instrumentos financieros (acciones o participaciones de Instituciones de Inversión Colectiva u otros instrumentos financieros equivalentes). No obstante lo anterior, esta regla podrá exceptuarse, para todo el Colectivo Identificado o una parte del mismo, abonando el 100% de la retribución variable anual en efectivo, en aplicación del principio de proporcionalidad, de acuerdo con lo previsto en la normativa y directrices supervisoras aplicables y previa aprobación por el Consejo de Administración de la Sociedad.

Asimismo, un porcentaje del 40% de la retribución variable anual (ampliado al 60% en el caso de que sea de una cuantía especialmente elevada) podrá quedar diferida por un periodo de 3 años. La retribución variable anual diferida se abonará, en su caso, de darse las condiciones para ello, una vez transcurrido cada uno de los años de diferimiento y no se abonará más rápidamente que de manera proporcional. Las reglas de diferimiento podrán exceptuarse, en aplicación del principio de proporcionalidad, en los casos establecidos en la normativa y directrices supervisoras aplicables y previa aprobación por el Consejo de Administración de la Sociedad.

Durante la totalidad del periodo de diferimiento y retención, la totalidad de la remuneración variable podrá estar sometida a cláusulas de reducción (malus) y recuperación (clawback), ligadas a un deficiente desempeño financiero de BBVA AM o del Grupo BBVA en su conjunto o de una división o área concreta, o de las exposiciones generadas por un miembro del Colectivo Identificado de BBVA AM, cuando dicho desempeño deficiente derive de cualquiera de las circunstancias recogidas en la política de remuneraciones. Como en el caso anterior, estas reglas podrán exceptuarse, en aplicación del principio de proporcionalidad, en los casos establecidos en la normativa y directrices supervisoras aplicables y previa aprobación por el Consejo de Administración de la Sociedad.

El Comité de Remuneraciones de BBVA AM ha revisado en 2025 la adecuación del texto actual de la política a los objetivos perseguidos y ha acordado adaptarlo para incluir algunos ajustes.

La cuantía total de la remuneración abonada por BBVA AM a su personal y consejeros, durante el ejercicio 2025, ha sido la siguiente: remuneración fija: 13.527.431 euros; remuneración variable: 6.193.968 euros; y el número de beneficiarios han sido 212, de los cuales 193 han recibido remuneración variable. De esta, la remuneración agregada de los 2 altos cargos y otros 17 miembros del colectivo identificado, cuya actuación haya tenido una incidencia material en el perfil de riesgo de la SGIIC y las IIC gestionadas (entendidos como los miembros del consejo de administración de BBVA AM y el personal de BBVA AM que, durante 2025, hayan tenido autoridad para dirigir o controlar las actividades de la SGIIC) ha sido de 559.368 euros de retribución fija y 230.509 euros de retribución variable para los primeros, y de 1.863.014 euros de retribución fija y 1.059.604 euros de retribución variable para el resto.

La política de remuneración de BBVA AM, disponible en www.bbvaassetmanagement.com, incluye información adicional.

12. Información sobre las operaciones de financiación de valores, reutilización de las garantías y swaps de rendimiento total (Reglamento UE 2015/2365)

A 31 de diciembre el fondo ha realizado operaciones de recompra, según criterio CNMV, entre un día y una semana en las que BBVA ha actuado como contraparte por importe de 6.457.801,36 euros, lo que supone un 1,41% sobre el patrimonio del fondo. No obstante, estas operaciones han sido ejecutadas en mercado como una simultánea. Como garantía real se ha utilizado deuda soberana de gobiernos de la UE, denominada en euros, de vencimiento a menos de un año. El custodio de esta garantía es BBVA y se encuentra mantenido en cuenta separada. El rendimiento de este tipo de operación ha sido de 693,09 euros.