

## BBVA BONOS ESPAÑA LARGO PLAZO, FI

Nº Registro CNMV: 4446

Informe Semestral del Segundo Semestre 2025

**Gestora:** BBVA ASSET MANAGEMENT, S.A., SGIIC

**Depositario:** BANCO BILBAO VIZCAYA ARGENTARIA, S.A.

**Auditor:** DELOITTE, S.L.

**Grupo Gestora:** BANCO BILBAO VIZCAYA ARGENTARIA, S.A.  
**ARGENTARIA, S.A.**

**Grupo Depositario:** BANCO BILBAO VIZCAYA

**Rating Depositario:** A-

El presente informe, junto con los últimos informes periódicos, se encuentran disponibles por medios telemáticos en [www.bbvaassetmanagement.com](http://www.bbvaassetmanagement.com).

La Entidad Gestora atenderá las consultas de los clientes, relacionadas con las IIC gestionadas en:

### Dirección

Azul, 4 Madrid tel.900108598

### Correo Electrónico

[bbvafondos@bbvaam.com](mailto:bbvafondos@bbvaam.com)

Asimismo cuenta con un departamento o servicio de atención al cliente encargado de resolver las quejas y reclamaciones. La CNMV también pone a su disposición la Oficina de Atención al Inversor (902 149 200, e-mail: [inversores@cnmv.es](mailto:inversores@cnmv.es)).

## INFORMACIÓN FONDO

Fecha de registro: 24/02/2012

### 1. Política de inversión y divisa de denominación

#### Categoría

Tipo de fondo:

Otros

Vocación inversora: Renta Fija Euro

Perfil de Riesgo: 2 (En una escala del 1 al 7)

#### Descripción general

Política de inversión: Fondo de renta fija euro centrado en deuda estatal y autonómica española, con al menos un 85% de la cartera en activos de alta calidad (mínimo A-). La duración media se sitúa entre 2 y 5 años y la exposición a riesgo divisa está limitada al 10%.

#### Operativa en instrumentos derivados

La metodología aplicada para calcular la exposición total al riesgo de mercado es el método del compromiso

Una información más detallada sobre la política de inversión del Fondo se puede encontrar en su folleto informativo.

**Divisa de denominación** EUR

## 2. Datos económicos

	Periodo actual	Periodo anterior	2025	2024
Índice de rotación de la cartera	0,24	0,44	0,69	0,63
Rentabilidad media de la liquidez (% anualizado)	1,69	2,43	2,06	3,54

Nota: El período se refiere al trimestre o semestre, según sea el caso. En el caso de IIC cuyo valor liquidativo no se determine diariamente, éste dato y el de patrimonio se refieren a los últimos disponibles

### 2.1.b) Datos generales.

Cuando no exista información disponible las correspondientes celdas aparecerán en blanco

	Periodo actual	Periodo anterior
Nº de Participaciones	2.315.711,54	2.480.784,73
Nº de Partícipes	892	930
Beneficios brutos distribuidos por participación (EUR)	0,00	0,00
Inversión mínima (EUR)	10000 EUR	

Fecha	Patrimonio fin de periodo (miles de EUR)	Valor liquidativo fin del período (EUR)
Periodo del informe	28.759	12,4192
2024	32.855	12,1770
2023	29.873	11,8992
2022	29.799	11,3798

Comisiones aplicadas en el período, sobre patrimonio medio

	% efectivamente cobrado						Base de cálculo	Sistema de imputación
	Periodo			Acumulada				
	s/patrimonio	s/resultados	Total	s/patrimonio	s/resultados	Total		
Comisión de gestión	0,38	0,00	0,38	0,75	0,00	0,75	patrimonio	al fondo
Comisión de depositario			0,04			0,08	patrimonio	

## 2.2 Comportamiento

Cuando no exista información disponible las correspondientes celdas aparecerán en blanco

### A) Individual. Divisa EUR

Rentabilidad (% sin anualizar)	Acumulado 2025	Trimestral				Anual			
		Último trim (0)	Trim-1	Trim-2	Trim-3	2024	2023	2022	2020
Rentabilidad IIC	1,99	0,30	0,22	1,22	0,23	2,33	4,56	-9,13	0,83

Rentabilidades extremas (i)	Trimestre actual		Último año		Últimos 3 años	
	%	Fecha	%	Fecha	%	Fecha
Rentabilidad mínima (%)	-0,29	08-12-2025	-0,92	05-03-2025	-0,92	05-03-2025
Rentabilidad máxima (%)	0,18	10-10-2025	0,41	15-01-2025	0,99	13-03-2023

(i) Sólo se informa para las clases con una antigüedad mínima del periodo solicitado y siempre que no se haya modificado su vocación inversora

Se refiere a las rentabilidades máximas y mínimas entre dos valores liquidativos consecutivos.

La periodicidad de cálculo del valor liquidativo es *diaria*

Recuerde que rentabilidades pasadas no presuponen rentabilidades futuras. Sólo se informa si se ha mantenido una política de inversión homogénea en el período.

Medidas de riesgo (%)	Acumulado 2025	Trimestral				Anual			
		Último trim (0)	Trim-1	Trim-2	Trim-3	2024	2023	2022	2020
Volatilidad(ii) de:									
Valor liquidativo	2,12	1,29	2,00	2,14	2,80	2,58	3,72	4,41	2,45
Ibex-35	1,00	0,71	0,79	1,44	0,90	13,28	13,98	1,21	34,44
Letra Tesoro 1 año	0,02	0,01	0,01	0,03	0,03	0,63	1,06	0,21	0,53
BENCHMARK	2,13	1,22	1,93	2,04	2,99	2,56	4,22	4,93	2,44
VaR histórico del valor liquidativo(iii)	-0,11	-0,11	-0,17	-0,15	-0,17	-0,20	-0,22	-0,39	-1,32

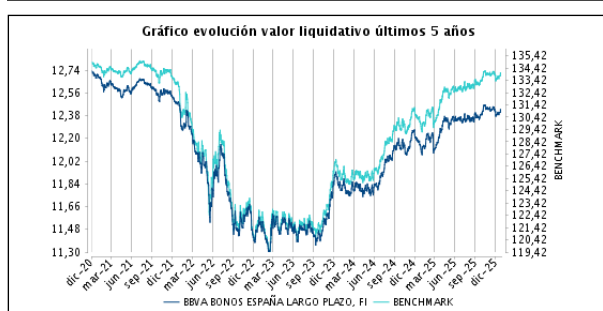
(ii) Volatilidad histórica: Indica el riesgo de un valor en un periodo, a mayor volatilidad mayor riesgo. A modo comparativo se ofrece la volatilidad de distintas referencias. Sólo se informa de la volatilidad para los períodos con política de inversión homogénea.

(iii) VaR histórico del valor liquidativo: Indica lo máximo que se puede perder, con un nivel de confianza del 99%, en el plazo de 1 mes, si se repitiese el comportamiento de la IIC de los últimos 5 años. El dato es a finales del periodo de referencia.

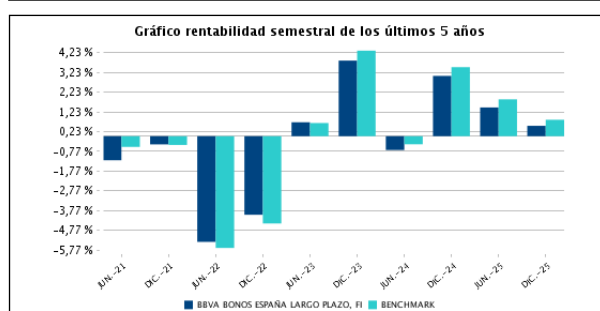
Gastos (% s/ patrimonio medio)	Acumulado 2025	Trimestral				Anual			
		Último trim (0)	Trim-1	Trim-2	Trim-3	2024	2023	2022	2020
Ratio total de gastos (iv)	0,84	0,21	0,21	0,21	0,21	0,84	0,84	0,84	0,84

(iv) Incluye los gastos directos soportados en el periodo de referencia: comisión de gestión sobre patrimonio, comisión de depositario, auditoría, servicios bancarios (salvo gastos de financiación), y resto de gastos de gestión corriente, en términos de porcentaje sobre patrimonio medio del periodo. En el caso de fondos/compartimentos que invierten más de un 10% de su patrimonio en otras IIC este ratio incluye, de forma adicional al anterior, los gastos soportados indirectamente, derivados de esas inversiones, que incluyen las comisiones de suscripción y reembolso. Este ratio no incluye la comisión de gestión sobre resultados ni los costes de transacción por la compraventa de valores.

### Evolución del valor liquidativo últimos 5 años



### Rentabilidad semestral de los últimos 5 años



## B) Comparativa

Durante el periodo de referencia, la rentabilidad media en el periodo de referencia de los fondos gestionados por la Sociedad Gestora se presenta en el cuadro adjunto. Los fondos se agrupan según su vocación inversora.

Vocación inversora	Patrimonio gestionado* (miles de euros)	Nº de partícipes*	Rentabilidad Semestral media**
Renta Fija Euro	11.163.377	218.388	0,80
Renta Fija Internacional	1.793.290	59.109	1,23
Renta Fija Mixta Euro	192.129	5.491	1,05
Renta Fija Mixta Internacional	1.471.158	50.711	1,92
Renta Variable Mixta Euro	0	0	0,00
Renta Variable Mixta Internacional	1.330.996	46.091	4,17
Renta Variable Euro	116.564	7.314	15,44
Renta Variable Internacional	7.166.878	326.035	10,00
IIC de Gestión Pasiva	0	0	0,00
Garantizado de Rendimiento Fijo	0	0	0,00
Garantizado de Rendimiento Variable	0	0	0,00
De Garantía Parcial	0	0	0,00
Retorno Absoluto	73.024	4.259	1,80
Global	21.424.374	709.152	3,94
FMM a Corto Plazo de Valor Liquidativo Variable	0	0	0,00
FMM a Corto Plazo de Valor Liq. Constante de Deuda Pública	0	0	0,00
FMM a Corto Plazo de Valor Liquidativo de Baja Volatilidad	0	0	0,00
FMM Estándar de Valor Liquidativo Variable	0	0	0,00
Renta Fija Euro Corto Plazo	10.464.378	263.677	0,70
IIC que Replica un Índice	2.589.374	86.873	13,03
IIC con Objetivo Concreto de Rentabilidad No Garantizado	0	0	0,00
Total fondos	57.785.541	1.777.100	3,79

\*Medias.

\*\*Rentabilidad media ponderada por patrimonio medio de cada FI en el periodo

## 2.3 Distribución del patrimonio al cierre del período (Importes en miles de EUR)

Distribución del patrimonio	Fin periodo actual		Fin periodo anterior	
	Importe	% sobre patrimonio	Importe	% sobre patrimonio
(+) INVERSIONES FINANCIERAS	28.309	98,44	29.248	95,43
* Cartera interior	27.682	96,26	28.817	94,03
* Cartera exterior	0	0,00	0	0,00

Distribución del patrimonio	Fin período actual		Fin período anterior	
	Importe	% sobre patrimonio	Importe	% sobre patrimonio
* Intereses de la cartera de inversión	627	2,18	430	1,40
* Inversiones dudosas, morosas o en litigio	0	0,00	0	0,00
(+) LIQUIDEZ (TESORERÍA)	452	1,57	1.399	4,56
(+/-) RESTO	-2	-0,01	2	0,01
TOTAL PATRIMONIO	28.759	100,00 %	30.648	100,00 %

Notas:

El período se refiere al trimestre o semestre, según sea el caso.

Las inversiones financieras se informan a valor e estimado de realización.

## 2.4 Estado de variación patrimonial

	% sobre patrimonio medio			% variación respecto fin periodo anterior
	Variación del período actual	Variación del período anterior	Variación acumulada anual	
PATRIMONIO FIN PERIODO ANTERIOR (miles de EUR)	30.648	32.855	32.855	
± Suscripciones/ reembolsos (neto)	-6,85	-8,42	-15,31	22,73
- Beneficios brutos distribuidos	0,00	0,00	0,00	0,00
± Rendimientos netos	0,53	1,42	1,96	-64,25
(+) Rendimientos de gestión	0,95	1,83	2,80	0,00
+ Intereses	1,39	1,40	2,79	-5,29
+ Dividendos	0,00	0,00	0,00	0,00
± Resultados en renta fija (realizadas o no)	-0,43	0,38	-0,03	-206,91
± Resultados en renta variable (realizadas o no)	0,00	0,00	0,00	0,00
± Resultados en depósitos (realizadas o no)	0,00	0,00	0,00	0,00
± Resultado en derivados (realizadas o no)	-0,01	0,05	0,04	-113,59
± Resultado en IIC (realizados o no)	0,00	0,00	0,00	0,00
± Otros resultados	0,00	0,00	0,00	0,00
± Otros rendimientos	0,00	0,00	0,00	-70,83
(-) Gastos repercutidos	-0,42	-0,41	-0,84	-3,41
- Comisión de gestión	-0,38	-0,37	-0,75	3,50
- Comisión de depositario	-0,04	-0,04	-0,08	3,50
- Gastos por servicios exteriores	0,00	0,00	-0,01	-40,53
- Otros gastos de gestión corriente	0,00	0,00	0,00	31,98
- Otros gastos repercutidos	0,00	0,00	0,00	0,00
(+) Ingresos	0,00	0,00	0,00	0,00
+ Comisiones de descuento a favor de la IIC	0,00	0,00	0,00	0,00
+ Comisiones retrocedidas	0,00	0,00	0,00	0,00
+ Otros ingresos	0,00	0,00	0,00	0,00
PATRIMONIO FIN PERIODO ACTUAL (miles de EUR)	28.759	30.648	28.759	

Nota: El período se refiere al trimestre o semestre, según sea el caso.

### 3. Inversiones financieras

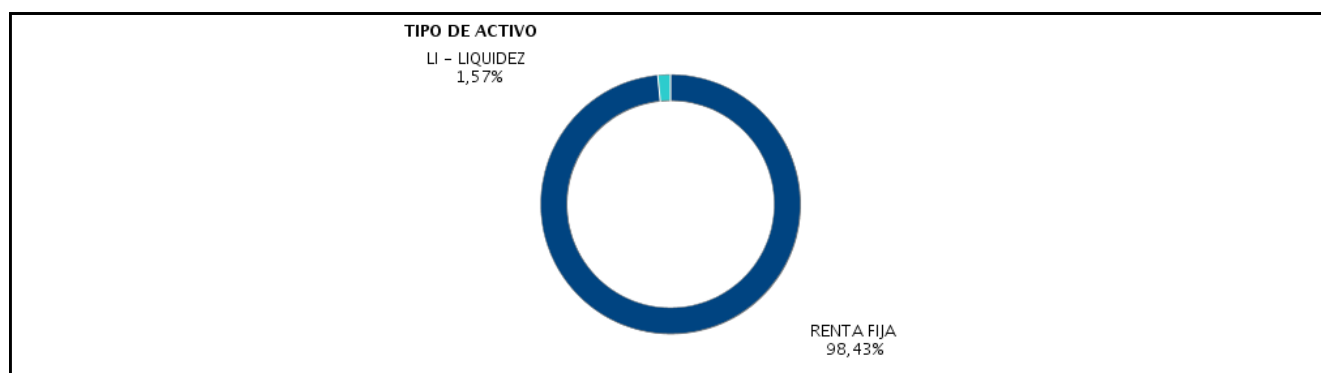
3.1 Inversiones financieras a valor estimado de realización (en miles de EUR) y en porcentaje sobre el patrimonio, al cierre del periodo

Descripción de la inversión y emisor	Periodo actual		Periodo anterior	
	Valor de mercado	%	Valor de mercado	%
TOTAL RENTA FIJA COTIZADA	27.682	96,27	28.817	94,02
TOTAL RENTA FIJA	27.682	96,27	28.817	94,02
TOTAL INVERSIONES FINANCIERAS INTERIOR	27.682	96,27	28.817	94,02
TOTAL INVERSIONES FINANCIERAS EXTERIOR	0	0,00	0	0,00
TOTAL INVERSIONES FINANCIERAS	27.682	96,27	28.817	94,02

Notas: El período se refiere al final del trimestre o semestre, según sea el caso.

Los productos estructurados suponen un 0,00% de la cartera de inversiones financieras del fondo o compartimento.

### 3.2 Distribución de las inversiones financieras, al cierre del período: Porcentaje respecto al patrimonio total



### 3.3 Operativa en derivados. Resumen de las posiciones abiertas al cierre del periodo (importes en miles de EUR)

Subyacente	Instrumento	Importe nominal comprometido	Objetivo de la inversión
TOTAL DERECHOS		0	
TOTAL OBLIGACIONES		0	

### 4. Hechos relevantes

	SI	NO
a. Suspensión temporal de suscripciones/reembolsos		X
b. Reanudación de suscripciones/reembolsos		X
c. Reembolso de patrimonio significativo		X
d. Endeudamiento superior al 5% del patrimonio		X
e. Sustitución de la sociedad gestora		X
f. Sustitución de la entidad depositaria		X
g. Cambio de control de la sociedad gestora		X
h. Cambio en elementos esenciales del folleto informativo		X
i. Autorización del proceso de fusión		X
j. Otros hechos relevantes	X	

### 5. Anexo explicativo de hechos relevantes

Los días 24 y 31 de diciembre de 2025, las órdenes de suscripción y reembolso cursadas por los partícipes a partir de las 12:30 horas, se tramitaron junto con las realizadas el día siguiente hábil.

## 6. Operaciones vinculadas y otras informaciones

	SI	NO
a. Partícipes significativos en el patrimonio del fondo (porcentaje superior al 20%)		X
b. Modificaciones de escasa relevancia en el Reglamento		X
c. Gestora y el depositario son del mismo grupo (según artículo 4 de la LMV)	X	
d. Se han realizado operaciones de adquisición y venta de valores en los que el depositario ha actuado como vendedor o comprador, respectivamente		X
e. Se han adquirido valores o instrumentos financieros emitidos o avalados por alguna entidad del grupo de la gestora o depositario, o alguno de éstos ha actuado como colocador, asegurador, director o asesor, o se han prestado valores a entidades vinculadas.		X
f. Se han adquirido valores o instrumentos financieros cuya contrapartida ha sido otra una entidad del grupo de la gestora o depositario, u otra IIC gestionada por la misma gestora u otra gestora del grupo.		X
g. Se han percibido ingresos por entidades del grupo de la gestora que tienen como origen comisiones o gastos satisfechos por la IIC.		X
h. Otras informaciones u operaciones vinculadas	X	

## 7. Anexo explicativo sobre operaciones vinculadas y otras informaciones

BBVA Asset Management SA SGIIC cuenta con un procedimiento simplificado de aprobación de otras operaciones vinculadas no incluidas en los apartados anteriores.

## 8. Información y advertencias a instancia de la CNMV

No aplicable

## 9. Anexo explicativo del informe periódico

### 1. SITUACIÓN DE LOS MERCADOS Y EVOLUCIÓN DEL FONDO

#### a) Visión de la gestora sobre la situación de los mercados.

En el segundo semestre de 2025, los mercados de renta fija mostraron una clara divergencia regional: mientras las rentabilidades cayeron en EE.UU., aumentaron en Europa.

Debido a señales de debilidad en el mercado laboral, la Reserva Federal realizó tres recortes de tipos consecutivos desde septiembre, situándolos entre el 3,5% y el 3,75%, con el mercado anticipando nuevas bajadas en 2026. Por el contrario, el BCE mantuvo los tipos en el 2%, aunque la mejora económica apunta a un posible sesgo alcista para el próximo año. Como resultado, la curva estadounidense se positivizó.

En Europa, los tipos de interés soberanos repuntaron impulsados por la expansión fiscal alemana y la pausa en la política monetaria, con aumentos generalizados en los tipos alemanes.

En la deuda periférica, la inestabilidad política y las rebajas de calificación crediticia en Francia elevaron su prima de riesgo, superando a la italiana por primera vez desde 1999. Por el contrario, las primas de riesgo de Italia, Grecia, Portugal y España descendieron.

Finalmente, el mercado de crédito cerró con un comportamiento positivo; los sólidos resultados empresariales permitieron reducir los diferenciales de deuda tanto en EE. UU. como en Europa

#### b) Decisiones generales de inversión adoptadas.

Durante el semestre hemos ido reduciendo la posición larga en España y hemos montado posiciones de empinamiento de curva ante el posible aumento de emisión de deuda por el incremento en el gasto en defensa.

La rentabilidad de la cartera a final de año es positiva con un performance ligeramente positivo frente a índice, que viene

principalmente de las posiciones largas en duración y del estrechamiento de spread de las Comunidades Autónomas

c) Índice de referencia.

La gestión toma como referencia la rentabilidad del índice Bank of América Merrill Lynch 3-5 year Spain Government Index (G2E0).

d) Evolución del patrimonio, partícipes, rentabilidad y gastos de la IIC

El patrimonio del fondo ha disminuido un 6,16% en el periodo y el número de partícipes ha disminuido un 4,09%. El impacto de los gastos soportados por el fondo ha sido de un 0,42%.

La liquidez del fondo se ha remunerado a un tipo medio del 1,69%. El índice de rotación de la cartera ha sido del 0,24%.

La rentabilidad del fondo en el periodo ha sido del 0,53%.

e) Rendimiento del fondo en comparación con el resto de fondos de la gestora

La rentabilidad del fondo en el periodo ha sido inferior a la de la media de la gestora situada en el 3,79%. Los fondos de la misma categoría gestionados por BBVA AM tuvieron una rentabilidad media ponderada del 0,80% y la rentabilidad del índice de referencia ha sido de un 0,83%.

**2. INFORMACIÓN SOBRE LAS INVERSIONES.**

a) Inversiones concretas realizadas durante el periodo.

Hemos reducido la posición larga en España a medida que el spread se comprimía y hemos comprado la zona del 4 y 6 años frente al 10Y buscando una positivización de la curva española.

La TIR de cartera se sitúa en torno al 2,54% con una duración aproximada de 3,85.

b) Operativa de préstamo de valores

No se han realizado operaciones de préstamo de valores durante el periodo.

c) Operativa en derivados y adquisición temporal de activos

No se han realizado operaciones con derivados durante el periodo.

d) Otra información sobre inversiones.

Las inversiones subyacentes a este producto financiero no tienen en cuenta los criterios de la UE para las actividades económicas medioambientalmente sostenibles.

**3. EVOLUCIÓN DEL OBJETIVO CONCRETO DE RENTABILIDAD.**

No aplica

**4. RIESGO ASUMIDO POR EL FONDO**

La volatilidad del fondo ha sido del 1,68% , superior a la del índice de referencia que ha sido de un 1,61%. El VaR histórico acumulado en el año alcanzó -0,11%.

**5. EJERCICIO DERECHOS POLÍTICOS.**

No se ha ejercido el derecho de asistencia y voto en las juntas de accionistas de las sociedades en cartera al no reunir los requisitos previstos en la normativa para que tal ejercicio sea obligatorio, ni estar previsto de acuerdo con las políticas y procedimientos de BBVA AM de ejercicio de los derechos políticos.

**6. INFORMACIÓN Y ADVERTENCIAS CNMV.**

No aplica

**7. ENTIDADES BENEFICIARIAS DE LA IIC SOLIDARIA E IMPORTE CEDIDO A LAS MISMAS.**

No aplica

**8. COSTES DERIVADOS DEL SERVICIO DE ANÁLISIS.**

Durante 2025 el fondo no ha soportado gastos de análisis.

**9. COMPARTIMENTOS DE PROPÓSITO ESPECIAL (SIDE POCKETS).**

No hay compartimentos de propósito especial

**10. PERSPECTIVAS DE MERCADO Y ACTUACIÓN PREVISIBLE DEL FONDO.**

El escenario base para 2026 es de optimismo moderado. La Inteligencia Artificial actúa como un posible catalizador positivo de productividad, mientras que el principal riesgo es un rebrote inflacionario. Se espera que la economía global mantenga un crecimiento estable y cercano a su potencial, dando continuidad al ciclo expansivo actual. Aunque EE.UU. y Europa enfrentarán retos como los aranceles y el control final de la inflación, la mejora en la productividad tecnológica y el sólido consumo privado compensarán estos riesgos. Los tipos de interés seguirán bajando o se mantendrán estables, lo que favorece a la renta fija y posiciones de carry o acumulación. En este entorno de "aterrizaje suave", la clave para el inversor será la diversificación, vigilando de cerca el déficit público de las grandes potencias y la evolución del sector tecnológico.

**10. Detalle de inversiones financieras**

Descripción de la inversión y emisor	Divisa	Periodo actual		Periodo anterior	
		Valor de mercado	%	Valor de mercado	%
ES00000124C5 - DEUDA KINGDOM OF SPAIN 5,150 2028-10-31	EUR	1.401	4,87	1.406	4,59
ES0000012E51 - DEUDA KINGDOM OF SPAIN 1,450 2029-04-30	EUR	1.644	5,72	0	0,00
ES0000012F43 - DEUDA KINGDOM OF SPAIN 0,600 2029-10-31	EUR	2.314	8,05	0	0,00



Descripción de la inversión y emisor	Divisa	Periodo actual		Periodo anterior	
		Valor de mercado	%	Valor de mercado	%
ES0000012F76 - DEUDA KINGDOM OF SPAIN 0,500 2030-04-30	EUR	856	2,98	859	2,80
ES0000012G34 - DEUDA KINGDOM OF SPAIN 1,250 2030-10-31	EUR	1.460	5,08	1.464	4,78
ES0000012K20 - DEUDA KINGDOM OF SPAIN 0,700 2032-04-30	EUR	3.295	11,46	3.308	10,79
ES0000012K53 - DEUDA KINGDOM OF SPAIN 0,800 2029-07-30	EUR	1.997	6,94	2.012	6,56
ES0000012L52 - DEUDA KINGDOM OF SPAIN 3,150 2033-04-30	EUR	892	3,10	896	2,92
ES0000012M51 - DEUDA KINGDOM OF SPAIN 3,500 2029-05-31	EUR	3.367	11,71	3.392	11,07
ES0000012M77 - DEUDA KINGDOM OF SPAIN 2,500 2027-05-31	EUR	0	0,00	5.361	17,49
ES0000012N43 - DEUDA KINGDOM OF SPAIN 3,100 2031-07-30	EUR	2.465	8,57	1.008	3,29
ES0000012O00 - DEUDA KINGDOM OF SPAIN 2,700 2030-01-31	EUR	1.757	6,11	1.765	5,76
ES0000012O59 - DEUDA KINGDOM OF SPAIN 2,400 2028-05-31	EUR	1.643	5,71	3.360	10,96
ES0000012O67 - DEUDA KINGDOM OF SPAIN 3,150 2035-04-30	EUR	134	0,47	135	0,44
ES0000012P33 - DEUDA KINGDOM OF SPAIN 3,200 2035-10-31	EUR	0	0,00	921	3,01
ES000001010L6 - BONOS OBLIGA. AUTONOMOUS COMMUNITY 3,362 2028-10-3	EUR	1.541	5,36	0	0,00
<b>Total Deuda Pública Cotizada mas de 1 año</b>		<b>24.766</b>	<b>86,13</b>	<b>25.887</b>	<b>84,46</b>
ES0200002048 - RENTA ADIF ALTA VELOCIDAD 0,950 2027-04-30	EUR	1.415	4,92	1.423	4,64
ES0200002097 - RENTA ADIF ALTA VELOCIDAD 3,500 2028-07-30	EUR	307	1,07	309	1,01
ES0200002139 - RENTA ADIF ALTA VELOCIDAD 3,125 2030-01-31	EUR	504	1,75	506	1,65
XS3080789683 - EMISIONES INSTITUTO DE CREDITO 2,800 2032-04-30	EUR	690	2,40	692	2,26
<b>Total Renta Fija Privada Cotizada mas de 1 año</b>		<b>2.916</b>	<b>10,14</b>	<b>2.930</b>	<b>9,56</b>
<b>TOTAL RENTA FIJA COTIZADA</b>		<b>27.682</b>	<b>96,27</b>	<b>28.817</b>	<b>94,02</b>
<b>TOTAL RENTA FIJA</b>		<b>27.682</b>	<b>96,27</b>	<b>28.817</b>	<b>94,02</b>
<b>TOTAL INVERSIONES FINANCIERAS INTERIOR</b>		<b>27.682</b>	<b>96,27</b>	<b>28.817</b>	<b>94,02</b>
<b>TOTAL INVERSIONES FINANCIERAS EXTERIOR</b>		<b>0</b>	<b>0,00</b>	<b>0</b>	<b>0,00</b>
<b>TOTAL INVERSIONES FINANCIERAS</b>		<b>27.682</b>	<b>96,27</b>	<b>28.817</b>	<b>94,02</b>

Notas: El período se refiere al final del trimestre o semestre, según sea el caso.

Los productos estructurados suponen un 0,00% de la cartera de inversiones financieras del fondo o compartimento.

## 11. Información sobre la política de remuneración

BBVA ASSET MANAGEMENT S.A. SGIIC (en adelante BBVA AM) dispone de una política de remuneración de aplicación a todos sus empleados, compatible con el perfil de riesgo, la propensión al riesgo y la estrategia de BBVA AM y de las IIC y carteras que gestiona, su normativa y documentación legal. Se ha diseñado de forma que contribuya a prevenir una excesiva asunción de riesgos y a una mayor eficiencia de su actividad, y es coherente con las medidas y procedimientos para evitar conflictos de interés. Asimismo, se encuentra alineada con los principios de la política de remuneración del Grupo BBVA, es coherente con la situación financiera de la Sociedad y tiene en consideración la integración por BBVA AM de los riesgos de sostenibilidad.

La remuneración consta de dos componentes principales: una parte fija, suficientemente elevada respecto de la total, en base al nivel de responsabilidad, funciones desarrolladas y trayectoria profesional de cada empleado, que incluye cualquier otro beneficio o complemento que, con carácter general, se aplique a un mismo colectivo de empleados y que no giren sobre parámetros variables o supeditados al nivel de desempeño, como pueden ser aportaciones a sistemas de previsión social y otros beneficios sociales, y una parte variable de incentivación, totalmente flexible, ligada a la consecución de objetivos previamente establecidos y a una gestión prudente de los riesgos.

El modelo de incentivación variable refleja el desempeño medido a través del cumplimiento de unos objetivos alineados con el riesgo incurrido y será calculado sobre la base de una combinación de indicadores de Grupo, área e individuales, con diferentes ponderaciones, financieros y no financieros, con mayor peso de estos últimos, que contemplan aspectos funcionales y de gestión de riesgos. Cada función dentro de la organización tiene asignada una ponderación o slotting que determina en qué medida la retribución variable está ligada al desempeño del Grupo, del área o del individuo. No se contempla retribución vinculada a la comisión de gestión variable de las IIC gestionadas, comisión que no es de aplicación a esta IIC.

La incentivación variable de los miembros del colectivo identificado, que son aquellos empleados cuya actividad puede tener una incidencia significativa sobre el perfil de riesgo de las IIC y carteras, entre los que se incluyen las funciones de control, está sujeta a determinadas reglas de concesión, consolidación y pago, las cuales incluyen la aplicación de indicadores plurianuales para el cálculo del componente variable que favorecen la alineación de la remuneración con los intereses a largo plazo tanto de la Sociedad como de las carteras gestionadas.

Se distinguen 3 grupos de actividad distintos a la hora de asignar dichos indicadores: miembros pertenecientes al área de Inversiones, cuya incentivación está relacionada en mayor medida con el resultado de la gestión de las IIC y carteras,

mediante ratios que permiten ponderar la rentabilidad por riesgo; miembros pertenecientes a áreas de Control, cuyos indicadores están mayoritariamente vinculados al desarrollo de sus funciones; y miembros responsables de otras funciones con indicadores más vinculados a los resultados y eficiencia de la Sociedad.

Adicionalmente, la política general de remuneraciones prevé la posibilidad de que una parte sustancial (al menos el 50%) de la retribución variable anual del colectivo identificado sea abonado en instrumentos financieros (acciones o participaciones de Instituciones de Inversión Colectiva u otros instrumentos financieros equivalentes). No obstante lo anterior, esta regla podrá exceptuarse, para todo el Colectivo Identificado o una parte del mismo, abonando el 100% de la retribución variable anual en efectivo, en aplicación del principio de proporcionalidad, de acuerdo con lo previsto en la normativa y directrices supervisoras aplicables y previa aprobación por el Consejo de Administración de la Sociedad.

Asimismo, un porcentaje del 40% de la retribución variable anual (ampliado al 60% en el caso de que sea de una cuantía especialmente elevada) podrá quedar diferida por un periodo de 3 años. La retribución variable anual diferida se abonará, en su caso, de darse las condiciones para ello, una vez transcurrido cada uno de los años de diferimiento y no se abonará más rápidamente que de manera proporcional. Las reglas de diferimiento podrán exceptuarse, en aplicación del principio de proporcionalidad, en los casos establecidos en la normativa y directrices supervisoras aplicables y previa aprobación por el Consejo de Administración de la Sociedad

Durante la totalidad del periodo de diferimiento y retención, la totalidad de la remuneración variable podrá estar sometida a cláusulas de reducción (malus) y recuperación (clawback), ligadas a un deficiente desempeño financiero de BBVA AM o del Grupo BBVA en su conjunto o de una división o área concreta, o de las exposiciones generadas por un miembro del Colectivo Identificado de BBVA AM, cuando dicho desempeño deficiente derive de cualquiera de las circunstancias recogidas en la política de remuneraciones. Como en el caso anterior, estas reglas podrán exceptuarse, en aplicación del principio de proporcionalidad, en los casos establecidos en la normativa y directrices supervisoras aplicables y previa aprobación por el Consejo de Administración de la Sociedad.

El Comité de Remuneraciones de BBVA AM ha revisado en 2025 la adecuación del texto actual de la política a los objetivos perseguidos y ha acordado adaptarlo para incluir algunos ajustes.

La cuantía total de la remuneración abonada por BBVA AM a su personal y consejeros, durante el ejercicio 2025, ha sido la siguiente: remuneración fija: 13.527.431 euros; remuneración variable: 6.193.968 euros; y el número de beneficiarios han sido 212, de los cuales 193 han recibido remuneración variable. De esta, la remuneración agregada de los 2 altos cargos y otros 17 miembros del colectivo identificado, cuya actuación haya tenido una incidencia material en el perfil de riesgo de la SGIIC y las IIC gestionadas (entendidos como los miembros del consejo de administración de BBVA AM y el personal de BBVA AM que, durante 2025, hayan tenido autoridad para dirigir o controlar las actividades de la SGIIC) ha sido de 559.368 euros de retribución fija y 230.509 euros de retribución variable para los primeros, y de 1.863.014 euros de retribución fija y 1.059.604 euros de retribución variable para el resto.

La política de remuneración de BBVA AM, disponible en [www.bbvaassetmanagement.com](http://www.bbvaassetmanagement.com), incluye información adicional.

## **12. Información sobre las operaciones de financiación de valores, reutilización de las garantías y swaps de rendimiento total (Reglamento UE 2015/2365)**

No aplica