



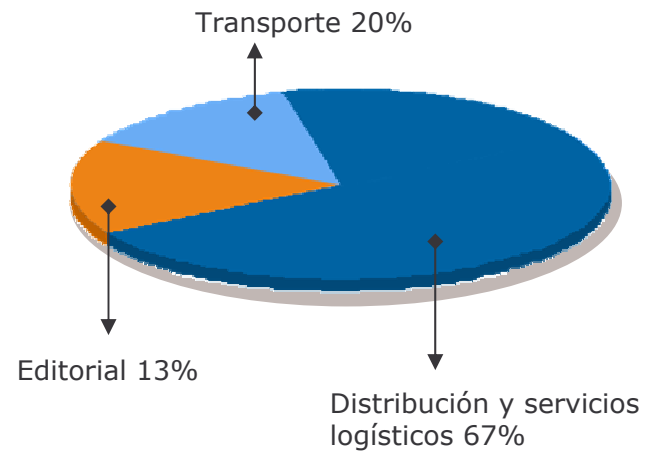
30 de Mayo de 2006

- » **Integración** de Logista Italia y Logista France
- » **Internacionalización** y extensión de actividades a estos países
- » **Diversificación** en negocios y países

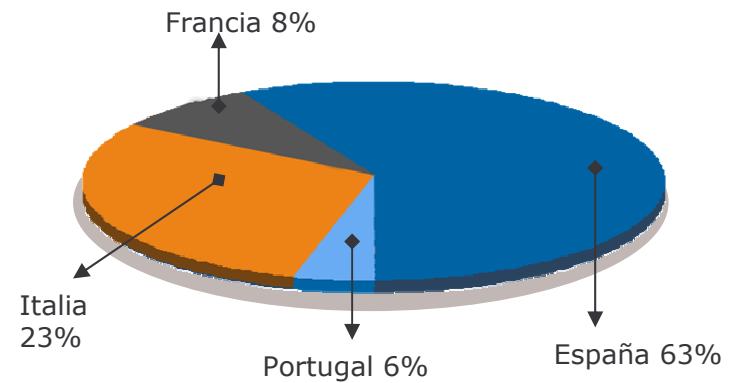
(millones de €)	<u>2005</u>	<u>Crecimiento</u>
Ingresos	5.671,7	86,6%
Ventas Económicas	768,0	49,1%
Beneficio Neto	107,2	29,0%
BPA	2,37	30,6%

- » **Record histórico de beneficio neto**
- » **Búsqueda de la excelencia** en nuestras operaciones
- » **Diversificación** de negocios y geográfica

**Segmentación por
negocio 2005**



**Segmentación
geográfica 2005**



(millones de €)

Sectores

Vtas Eco 2005

Ebitda 2005

Países

Distribución y Servicios Logísticos

- ▢ Tabaco
- ▢ Documentos y Tarjetas telef.

- ▢ Conveniencia y Restauración
- ▢ Farmacia y Cosméticos
- ▢ Promocional

516,4

146,5

España
Portugal
Italia

España
Portugal
Francia

Editorial

- ▢ Coleccionables
- ▢ Revistas
- ▢ Prensa
- ▢ Libros

101,6

12,0

España
Portugal

Transporte

- ▢ Carga completa
- ▢ Paquetería industrial
- ▢ Mensajería

159,0

15,3

España
Portugal

Total

768,0*

173,8

*Incluye un ajuste de consolidación: -9,0 Millones de Euros

(millones de €)

Principales productos

Puntos de entrega

Posición competitiva

Nº de Entregas

Distribución y Servicios Logísticos

- ▢ Tabaco
- ▢ Documentos y telefonía

~ 85.000



~ 3,7 millones

- ▢ Conveniencia y Restauración
- ▢ Farmacia y Cosméticos
- ▢ Promocional

~ 135.000
B2C



~ 8,6 millones

Editorial

- ▢ Coleccionables
- ▢ Revistas
- ▢ Prensa
- ▢ Libros

~ 50.000



~ 6,5 millones

Transporte

- ▢ Carga completa
- ▢ Paquetería industrial
- ▢ Mensajería

B2B



~ 17,1 millones

- Introducción de las nuevas **Normas Internacionales de Contabilidad** (NIC)
- Nuevas **líneas de negocio**: Distribución y Servicios Logísticos, Editorial y Transporte

Tabaco

1

España, Portugal, Italia



Docum.

1

España



Farmacia

1

España



Promocional

1

Francia



Editorial

1

España, Portugal



Mensajería

3

España



Paquetería

3

España



Integración completa del flujo de bienes, pagos e información en un único proveedor

Focalización Sectorial



Know How

Distribución Capilar



Desintermediación

- » Número de referencias /pequeñas unidades
- » Entregas diarias / conveniencia
- » Captura de órdenes



IT



Red propia



IT - TPV

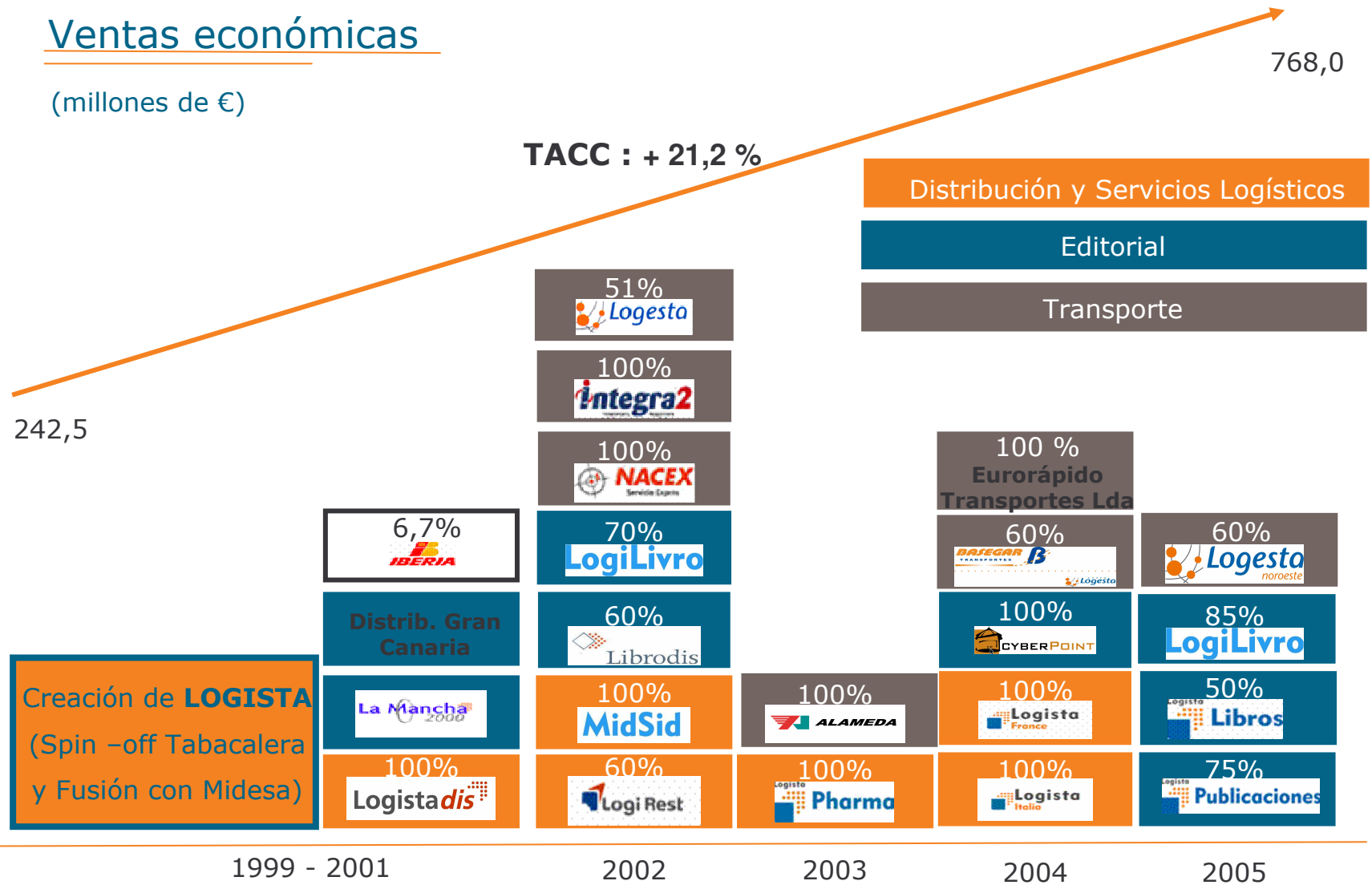
Gestión y planificación de stocks



Fortaleza Financiera

Ventas económicas

(millones de €)



Logista Portugal

- » 30.000 m² de área de almacenaje
- » 3 almacenes regionales
- » 16 almacenes locales
- » Flota subcontratada
 - » 370 vehículos de reparto

Logista

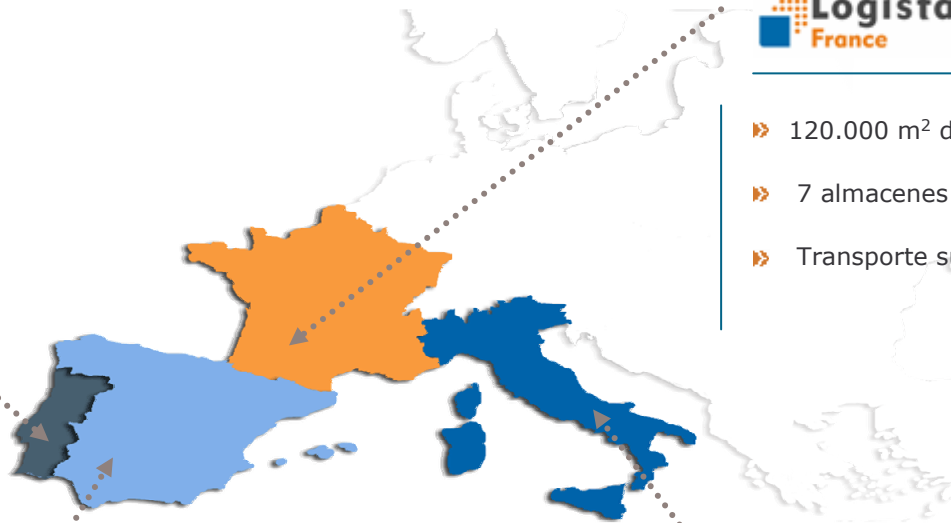
- » 537.200 m² de área de almacenaje
- » 11 almacenes regionales
- » 79 almacenes locales
- » Flota subcontratada
 - » 1.400 trailers
 - » 3.150 vehículos de reparto

Logista France

- » 120.000 m² de área de almacenaje
- » 7 almacenes regionales
- » Transporte subcontratado

Logista Italia

- » 115.000 m² de área de almacenaje
- » 2 almacenes centrales
- » 14 almacenes regionales
- » 250 almacenes locales
- » Flota subcontratada
 - » Red Ferroviaria



- » Expansión orgánica y vía adquisiciones rentables
- » Servicios integrales de valor añadido
- » Ventajas competitivas
- » Diversificación de los negocios
- » Red con presencia local en Sur de Europa

