



Banco Sabadell

Nota de prensa

Resultados tras el ejercicio de 2006

Banco Sabadell obtiene un beneficio neto atribuido de 908,39 millones de euros, un 100,5% más que en el año anterior

- ***Fuerte crecimiento de la actividad comercial. La inversión crediticia crece un 33,6% y los recursos gestionados, un 43,2%***
- ***La expansión orgánica del Banco avanza con la apertura de 60 nuevas oficinas y la integración, además, de la red de Banco Urquijo***
- ***Banco Sabadell apuesta por el liderazgo en calidad de servicio y obtiene el Sello de Oro a la Excelencia Europea, que otorga la European Foundation for Quality Management (EFQM)***

25 de enero de 2007. El ejercicio del 2006, el 125º de la entidad, se ha desarrollado en un entorno general de fortaleza económica y favorable evolución de los mercados financieros en el que Banco Sabadell ha cubierto sus objetivos de crecimiento y creación de valor y ha avanzado sólidamente en su consolidación como un gran banco nacional, líder en banca de empresas y banca personal.

Para Banco Sabadell, el 2006 ha sido otro año crucial en su trayectoria, por la fortaleza de su crecimiento orgánico y por haber llevado a cabo con éxito nuevas acciones de carácter estratégico que refuerzan, aún más, su posición de referencia en el sector financiero español.

La adquisición de Banco Urquijo y el acelerado proceso de fusión e integración de sus negocios en sólo cinco meses han supuesto un nuevo hito en el sector bancario europeo y han situado a Banco Sabadell en una destacada posición de mercado en el segmento de las rentas altas en España, pasando a ocupar el segundo lugar entre las entidades especializadas en banca privada.

La intensa actividad comercial desarrollada y la excelente progresión de las diferentes líneas de negocio han permitido cerrar el año con un balance consolidado de 72.779,83 millones de euros, un 39,1% más que el pasado año, y un beneficio neto atribuido de 908,39 millones de euros, un 100,5 % superior al de 2005.

SabadellAtlántico · BancoHerrero · Solbank · ActivoBank · Banco Urquijo

Gabinete de Comunicación
bspress@bancosabadell.com
Tel. 937 289 427 · Fax 935 916 062

Más información sobre Banco Sabadell:
www.bancosabadell.com · Sala de prensa





Inversión

Al cierre del ejercicio, la inversión crediticia bruta de clientes ha aumentado un 33,6 % y asciende a 55.632,97 millones de euros.

Banco Sabadell ha continuado focalizando su actividad en la banca de empresas y particularmente en las pymes, poniendo de manifiesto con ello su marcada especialización y el liderazgo comercial que ejerce a nivel nacional en este importante segmento de mercado.

Durante el año 2006, el Banco ha desarrollado una intensa campaña dirigida a la financiación del circulante de las empresas –y de las pymes en especial– cuya consecuencia es el notable crecimiento registrado en las cesiones de *factoring* y los anticipos de *confirming*, que son un 28,6% y un 48,4%, respectivamente, superiores a las del año anterior.

Por otro lado, en el mismo período, el crédito hipotecario ha aumentado un 32,6%, de forma muy focalizada en el mercado de primera residencia y manteniendo unas ratios LTV (relación entre el importe concedido y el valor del inmueble) del 54,1 %.

La ratio de morosidad sobre el total de la inversión se ha situado en un histórico 0,39%, consolidándose así como una de las mejores del sistema financiero español. Las provisiones realizadas como consecuencia del aumento de la actividad crediticia sitúan la cobertura sobre riesgos dudosos y en mora en el 466,6%.

Recursos

La política activa de comercialización de nuevos productos de ahorro e inversión y la incorporación de la cartera de Banco Urquijo han impulsado las cuotas y los volúmenes de recursos gestionados de clientes, que, a 31 de diciembre de 2006, suman 80.247,70 millones de euros, un 43,2 % más que en el año anterior. Los depósitos de clientes aumentan un 30,7 %

Por otro lado, los fondos de inversión y las SICAV crecen un 54,8 % y alcanzan los 16.482,06 millones de euros. Los fondos de pensiones aumentan un 24,9% y totalizan 3.317,51 millones de euros.

En la operativa de Bancaseguros, las primas de protección se incrementan un 35% y la contratación de planes de pensiones es un 25% superior a la registrada en el 2005, gracias al éxito del denominado Plan Pentapensión.

SabadellAtlántico · BancoHerrero · Solbank · ActivoBank · Banco Urquijo

Gabinete de Comunicación
bspress@bancosabadell.com
Tel. 937 289 427 · Fax 935 916 062

Más información sobre Banco Sabadell:
www.bancosabadell.com · Sala de prensa





Márgenes y beneficios

El notable aumento de los volúmenes de negocio, unido a la gestión pormenorizada de los diferenciales comerciales de clientes y el control de los costes recurrentes han tenido su traslación en la cuenta de resultados anual consolidada, que presenta una positiva evolución en todos los márgenes.

El margen de intermediación anual suma 1.097,87 millones de euros y es un 12,4% superior al obtenido al cierre del ejercicio del año 2005.

Los ingresos netos por la prestación de servicios son un 23,1% superiores a los del año anterior, destacando en esta partida la aportación de los rendimientos derivados de la operativa de valores de clientes, que crece un 59%, y la que se obtiene de la gestión de activos, que es un 39,1% superior a la del año anterior.

La aportación de las sociedades participadas crece un 46,0% en relación con el 2005, gracias a la favorable evolución de Banco del Bajío (México), Banco BHD (República Dominicana) y Dexia Sabadell Banco Local, en España.


Con todo ello, el margen ordinario resultante es de 1.811,47 millones de euros, un 14,2% más elevado que el año anterior.

Los costes de explotación netos suman 914,29 millones de euros, un 15,4% más que el pasado año, como consecuencia de la incorporación de los gastos de Banco Urquijo y los costes derivados de su integración. Aislado este impacto, y estableciendo un perímetro comparable, el incremento interanual en esta partida de la cuenta de resultados consolidada es del 2,2%.

La ratio de eficiencia, una vez integrado Banco Urquijo, se sitúa en el 50,5%. Sin la repercusión de los gastos extraordinarios de la integración esta ratio es del 46,9%.

El margen de explotación obtenido en el 2006 se eleva a 813,71 millones de euros y es un 11,8% superior al obtenido en el año 2005. Sin los costes de reestructuración de Banco Urquijo, este incremento es del 21,5%.

Las dotaciones netas totales para insolvencias aumentan un 39,6% y son de 240,44 millones de euros, debido al fuerte incremento de la inversión y a pesar de las menores dotaciones específicas efectuadas.



Los resultados del ejercicio vienen marcados por la operación extraordinaria que ha supuesto la venta de la inmobiliaria Landscape Promociones Inmobiliarias S.L.U. Sin esta operación y los gastos no recurrentes del ejercicio, el beneficio neto atribuido ha sido de 569,3 millones de euros, con un crecimiento del 25,6% respecto al año anterior.

Contabilizados todos estos efectos, y una vez deducidos los impuestos y la parte de los beneficios correspondiente a minoritarios, el beneficio neto atribuible a Banco Sabadell ha sido de 908,39 millones de euros, un 100,5% superior al obtenido el 31 de diciembre de 2005.


Este resultado neto atribuido no incluye todo el beneficio fiscal, en concepto de reinversión de las plusvalías netas procedentes de la venta de Landscape, que se generará en ejercicios futuros, y, por contra, sí incorpora la totalidad de los costes de integración de Banco Urquijo y todo el impacto fiscal negativo originado por la adaptación al nuevo impuesto de sociedades.

La operación Banco Urquijo

El día 4 de julio, una vez liquidada la adquisición, se inició un intenso programa de integración que se completó con éxito el pasado día 9 de diciembre al concluir de una forma precisa y en un tiempo récord la integración operativa y tecnológica de Banco Sabadell y Banco Urquijo.

El negocio de gestión de patrimonios de Banco Urquijo fue integrado en el negocio de Sabadell Banca Privada, que, desde el 1 de diciembre de 2006, pasó a denominarse Banco Urquijo Sabadell Banca Privada, S.A. y a operar bajo la marca comercial Banco Urquijo. El resto de negocios de clientes han quedado integrados en la red comercial del grupo.

Como consecuencia de la operación Banco Urquijo y la consiguiente reordenación e integración de sus negocios, en el transcurso del año 2006, Banco Sabadell ha adquirido el 51% de la sociedad Caceis Bank España, S.A., de la que Banco Urquijo era ya accionista en un 49%, y que ha pasado a denominarse Exelbank, especializándose en el negocio de la gestión y la custodia de valores para fondos institucionales y de grandes empresas.



Igualmente, se ha llevado a cabo la compra del 70% de la compañía Axel Urquijo, empresa ya participada en un 30% por el antiguo Banco Urquijo, dando lugar esta sociedad a la nueva filial Sabadell Corporate Finance, especializada en el ámbito de la banca de inversiones.

Se ha efectuado asimismo la venta de la participación del 65% en Urquijo Correduría de Seguros S.A., a Concentra Inversiones, SL.

Revisión de sinergias

Fruto de la integración efectuada, y una vez llevado a cabo el encaje de los diferentes negocios de Banco Urquijo en la estructura comercial y operativa de Banco Sabadell y sus filiales, se han revisado las sinergias de costes anunciadas en el momento de materializarse la operación de adquisición, de forma que éstas se verán mejoradas hasta los 43,4 millones de euros, a finales del 2008, frente a los 38,4 millones de euros esperados inicialmente.

Expansión

Adicionalmente al proceso de integración de la red comercial de Banco Urquijo, en el 2006, Banco Sabadell ha abierto al público 60 oficinas en sus diferentes líneas de negocio y marcas comerciales (SabadellAtlántico, Banco Herrero y Solbank) y la oficina de representación en Estambul (Turquía). De estas nuevas oficinas, 12 están enfocadas a la banca de empresas, lo que sitúa el total de estas oficinas especializadas en 63. A 31 de diciembre de 2006, Banco Sabadell cuenta con un total de 1.204 oficinas –83 más que al cierre del 2005–, de las que 17 pertenecen a Banco Urquijo SBP y 17 más forman parte de la red internacional.

Tecnología


Durante el año 2006 ha finalizado el traspaso de las últimas aplicaciones de la antigua plataforma tecnológica a la nueva, denominada Proteo. Concluye así el proceso de renovación de los sistemas de información y comunicación iniciado hace seis años y que ha supuesto una inversión total de 138 millones de euros. La escalabilidad de la nueva plataforma tecnológica posibilita el proceso de crecimiento orgánico de Banco Sabadell y la rápida integración operativa de las nuevas adquisiciones como se ha puesto de manifiesto en las operaciones Banco Atlántico y Banco Urquijo.

SabadellAtlántico · BancoHerrero · Solbank · ActivoBank · Banco Urquijo

Gabinete de Comunicación
bspress@bancosabadell.com
Tel. 937 289 427 · Fax 935 916 062

Más información sobre Banco Sabadell:
www.bancosabadell.com · Sala de prensa





Liderazgo en calidad

Banco Sabadell sigue apostando por la calidad de servicio como factor competitivo diferencial. Esta apuesta, y su calidad de gestión, han sido objeto del reconocimiento internacional al recibir la entidad el Sello de Oro a la Excelencia Europea, que anualmente otorga European Foundation for Quality Management (EFQM), organización con sede en Bruselas, que tiene como misión evaluar y promover la calidad en la gestión empresarial en Europa. Banco Sabadell se convierte así en la primera entidad financiera del IBEX 35 que obtiene esta distinción y el único banco español que ostenta al mismo tiempo la Certificación ISO 9001:2000 global de calidad, obtenida en el 2005.

La acción Banco Sabadell durante el 2006

El mercado ha reconocido la importante evolución que ha llevado a cabo Banco Sabadell a lo largo del ejercicio del 2006 y la acción SAB ha sido una de las que mejor ha evolucionado entre los bancos españoles cotizados.

En términos de creación de valor para los accionistas, la acción se ha revalorizado un 53,02% en el 2006 y el dividendo a cuenta con cargo a los resultados del ejercicio pagado el pasado mes de noviembre ha ascendido a 0,38 euros por acción, un 26,7% más que en el 2005.

La rentabilidad total por dividendo durante el 2006 es del 3,38%, referida al precio de cierre del 2005, con lo que la rentabilidad total de la acción Banco Sabadell en el período comprendido entre diciembre de 2005 y diciembre de 2006 ha sido del 56,41%.

La cotización de cierre del año 2006 fue de 33,91 euros. De este modo, Banco Sabadell se consolida plenamente como el cuarto grupo bancario español en términos de valor de mercado. Ayer miércoles, la acción SAB cerró a 36,00 euros, superando la capitalización del Banco los 11.000 millones de euros.

Durante el año 2006, se han producido cambios significativos en la composición del accionariado del Banco al ser adquirida la participación accionarial de la Caixa de Pensions i Estalvis de Barcelona por un grupo de accionistas e inversores privados, próximos al Consejo de Administración. Algunos de estos inversores ya habían firmado, el pasado mes de agosto, un acuerdo parasocial que reforzaba la independencia del proyecto bancario del Banco y de su equipo directivo.

SabadellAtlántico · BancoHerrero · Solbank · ActivoBank · Banco Urquijo

Gabinete de Comunicación
bspress@bancosabadell.com
Tel. 937 289 427 · Fax 935 916 062

Más información sobre Banco Sabadell:
www.bancosabadell.com · Sala de prensa



Cuenta de resultados BancoSabadell (cifras consolidadas)



Datos acumulados en miles €	31.12.2005	31.12.2006	Variación	
			Absoluta	Relativa
Ingresos financieros	1.738.224	2.476.719	738.495	42,5%
Costes financieros	-778.405	-1.401.001	-622.596	80,0%
M. de intermediación antes rendimiento instrumentos capital	959.819	1.075.718	115.899	12,1%
Rendimiento de instrumentos de capital	16.784	22.153	5.369	32,0%
Margen de intermediación	976.603	1.097.871	121.268	12,4%
Resultados entidades valoradas por método de participación	12.668	18.490	5.822	46,0%
Comisiones netas	447.114	550.261	103.147	23,1%
Actividad de seguros	43.737	59.812	16.075	36,8%
Resultados de las operaciones financieras	64.701	36.398	-28.303	-43,7%
Diferencias de cambio	42.059	48.644	6.585	15,7%
Margen ordinario	1.586.882	1.811.476	224.594	14,2%
Otros resultados de explotación no financieros	32.639	34.985	2.346	7,2%
Gastos de explotación	-792.363	-914.299	-121.936	15,4%
Amortización	-88.671	-106.981	-18.310	20,6%
Otras cargas de explotación	-10.889	-11.463	-574	5,3%
Margen de explotación	727.598	813.718	86.120	11,8%
Pérdidas netas por deterioro de activos y otras dotaciones	-172.294	-240.447	-68.153	39,6%
Resultados financieros netos de actividades no financieras	-128	-876	-748	-
Otras pérdidas y ganancias	37.985	57.386	19.401	51,1%
Beneficio antes de impuestos	593.161	629.781	36.620	6,2%
Impuesto sobre beneficios	-176.974	-273.307	-96.333	54,4%
Beneficio de la actividad ordinaria	416.187	356.474	-59.713	-14,3%
Resultado neto de las operaciones interrumpidas	38.780	554.831	516.051	-
Beneficio consolidado del ejercicio	454.967	911.305	456.338	100,3%
Resultado atribuido a la minoría	1.839	2.907	1.068	58,1%
Beneficio atribuido al grupo	453.128	908.398	455.270	100,5%

MAGNITUDES: Saldos posición en miles €	31.12.2005	31.12.2006	Variación	
			Absoluta	Relativa
Activos totales	52.320.395	72.779.833	20.459.438	39,1%
Inversión crediticia bruta de clientes	41.642.703	55.632.966	13.990.263	33,6%
Total epígrafes de recursos en pasivo balance	41.717.235	59.304.579	17.587.344	42,2%
Recursos gestionados de clientes	56.049.715	80.247.702	24.197.987	43,2%
Fondos propios	3.373.621	4.041.205	667.584	19,8%

RATIOS	31.12.2005	31.12.2006	Diferencia
			Absoluta
Eficiencia (%)	49,93	50,47	0,54
ROE (%)	15,19	28,09	12,90
Ratio BIS (%)	11,49	11,42	-0,07
Morosidad (%)	0,49	0,39	-0,10
Cobertura (%)	383,07	466,56	83,49

Número de oficinas	1.121	1.204	83
Número de empleados	9.443	10.066	623