

Grupo Iberia

Estados Financieros Semestrales Resumidos
Consolidados e Informe de Gestión Intermedio
correspondientes al periodo de seis meses
terminado el 30 de junio de 2009

GRUPO IBERIA

BALANCES DE SITUACIÓN RESUMIDOS CONSOLIDADOS AL 30 DE JUNIO DE 2009 Y 31 DE DICIEMBRE DE 2008

(Millones de Euros)

| ACTIVO | Notas | (*) 30/06/2009 | 31/12/2008 | PASIVO Y PATRIMONIO NETO | Notas | (*) 30/06/2009 | 31/12/2008 |
|--|-------|-------------------|------------|--|-------|-------------------|------------|
| ACTIVO NO CORRIENTE: | | | | PATRIMONIO NETO: | | | |
| Activos intangibles | | 47 | 52 | Capital suscrito | 7 | 743 | 743 |
| Inmovilizaciones materiales | | 1.098 | 1.118 | Prima de emisión | | 120 | 120 |
| Flota aérea | | 755 | 779 | Reservas de la Sociedad dominante | | 807 | 694 |
| Otro inmovilizado material | | 343 | 339 | Reservas en sociedades consolidadas por integración global | | 1 | (5) |
| Participaciones en entidades asociadas | | 17 | 17 | Reservas en sociedades puestas en equivalencia | | (35) | (21) |
| Activos financieros no corrientes | 5 | 523 | 672 | Resultados atribuibles a la Sociedad dominante- | | (165) | 32 |
| Activos por impuestos diferidos | | 632 | 591 | Resultados consolidados del periodo | | (165) | 32 |
| Total activo no corriente | | 2.317 | 2.450 | Patrimonio neto atribuible a los accionistas | | 1.471 | 1.563 |
| | | | | de la Sociedad dominante | | 3 | 1 |
| | | | | Intereses minoritarios | | 1.474 | 1.564 |
| | | | | Total patrimonio neto | | | |
| | | | | | | | |
| | | | | PASIVO NO CORRIENTE: | | | |
| | | | | Provisiones a largo plazo | 8 | 1.246 | 1.283 |
| | | | | Deudas a largo plazo | 6 | 326 | 403 |
| | | | | Pasivos por impuestos diferidos | | 1 | 1 |
| | | | | Periodificaciones a largo plazo | 1.b | 230 | 78 |
| | | | | Total pasivo no corriente | | 1.803 | 1.765 |
| | | | | | | | |
| ACTIVO CORRIENTE: | | | | PASIVO CORRIENTE: | | | |
| Activos no corrientes mantenidos para la venta | | 10 | 11 | Deudas a corto plazo | 6 | 494 | 640 |
| Existencias | | 201 | 224 | Anticipos de clientes | | 551 | 394 |
| Deudores | | 651 | 586 | Acreedores comerciales y otras cuentas a pagar- | | 1.150 | 1.254 |
| Inversiones financieras corrientes | 5 | 644 | 1.751 | Proveedores y acreedores varios | | 785 | 970 |
| Otros activos corrientes | | 16 | 12 | Remuneraciones pendientes de pago | | 164 | 159 |
| Efectivo y otros medios líquidos equivalentes | | 1.640 | 600 | Deudas con las Administraciones Públicas | | 201 | 125 |
| Total activo corriente | | 3.162 | 3.184 | Periodificaciones a corto plazo | | 7 | 17 |
| TOTAL ACTIVO | | 5.479 | 5.634 | Total pasivo corriente | | 2.202 | 2.305 |
| | | | | TOTAL PASIVO | | 5.479 | 5.634 |

(*) Datos no auditados

Las Notas explicativas 1 a 12 adjuntas forman parte integrante de los balances de situación resumidos consolidados

GRUPO IBERIA

CUENTAS DE RESULTADOS RESUMIDAS CONSOLIDADAS CORRESPONDIENTES A LOS PERIODOS DE SEIS MESES TERMINADOS EL 30 DE JUNIO DE 2009 Y 2008

(Millones de Euros)

| | Notas | (*) 30/06/2009 | (*) 30/06/2008 |
|---|-----------|-------------------|-------------------|
| Importe neto de la cifra de negocios | 11 | 2.074 | 2.568 |
| Otros ingresos de explotación- | | 97 | 123 |
| Recurrentes | 11 | 93 | 103 |
| No recurrentes | | 4 | 20 |
| Aprovisionamientos- | | (691) | (835) |
| Recurrentes | | (691) | (835) |
| Gastos de personal- | | (651) | (676) |
| Recurrentes | | (651) | (676) |
| Dotación a la amortización | | (89) | (97) |
| Otros gastos de explotación- | | (1.014) | (1.097) |
| Recurrentes | | (1.013) | (1.095) |
| No recurrentes | | (1) | (2) |
| Resultado neto de la enajenación de activos no corrientes | 4 | - | 23 |
| Deterioro del valor de activos | | - | (3) |
| RESULTADO ORDINARIO RECURRENTE | | (277) | (32) |
| RESULTADO DE LAS OPERACIONES | | (274) | 6 |
| Ingresos financieros | | 46 | 65 |
| Gastos financieros | | (20) | (24) |
| Diferencias de cambio (ingresos y gastos) | | (6) | (3) |
| Participación en el resultado del periodo de las empresas asociadas | | - | (12) |
| Otros ingresos y gastos | | 4 | (4) |
| RESULTADO ANTES DE IMPUESTOS | | (250) | 28 |
| Impuesto sobre Sociedades | | 85 | (7) |
| RESULTADO DEL PERIODO PROCEDENTE DE OPERACIONES CONTINUADAS | | (165) | 21 |
| Atribuible a: | | | |
| Accionistas de la Sociedad Dominante | | (165) | 21 |
| BENEFICIO BÁSICO POR ACCIÓN (en euros) | | (0,179) | 0,022 |
| BENEFICIO DILUIDO POR ACCIÓN (en euros) | | (0,179) | 0,022 |

(*) Datos no auditados

Las Notas explicativas 1 a 12 adjuntas forman parte integrante de las cuentas de resultados resumidas consolidadas

ESTADOS DE INGRESOS Y GASTOS RECONOCIDOS RESUMIDOS CONSOLIDADOS
CORRESPONDIENTES A LOS PERÍODOS DE SEIS MESES TERMINADOS
EL 30 DE JUNIO DE 2009 Y 2008

(Millones de Euros)

| | (*) 30/06/2009 | (*) 30/06/2008 |
|--|-------------------|-------------------|
| RESULTADO CONSOLIDADO DEL PERIODO | | |
| INGRESOS Y GASTOS IMPUTADOS DIRECTAMENTE EN EL PATRIMONIO NETO: | (165) | 21 |
| Por valoración de instrumentos financieros: | (49) | (5) |
| Activos financieros disponibles para la venta | (49) | (5) |
| Por cobertura de flujos de efectivo | (39) | (52) |
| Efecto impositivo | 26 | 17 |
| | (62) | (40) |
| TRANSFERENCIAS A LA CUENTA DE RESULTADOS RESUMIDA CONSOLIDADA: | | |
| Por coberturas de flujos de efectivo | 229 | 32 |
| Efecto impositivo | (69) | (10) |
| | 160 | 22 |
| TOTAL INGRESOS/(GASTOS) RECONOCIDOS A LA SOCIEDAD DOMINANTE: | (67) | 3 |

(*) Datos no auditados

Las Notas explicativas 1 a 12 adjuntas forman parte integrante de los estados de ingresos y gastos reconocidos resumidos consolidados.

GRUPO IBERIA

ESTADOS DE CAMBIOS EN EL PATRIMONIO NETO RESUMIDOS CONSOLIDADOS CORRESPONDIENTES

A LOS PERIODOS DE SEIS MESES TERMINADOS EL 30 DE JUNIO DE 2009 Y 2008
(Millones de Euros)

| | Capital Social | Prima de Emisión | Reservas de la Sociedad Dominante | | | | | Reservas en Sociedades Consolidadas por | | Diferencias de Conversión | Resultado | Total | Intereses Minoritarios | Total Patrimonio Neto |
|---|----------------|------------------|-----------------------------------|---------------|------------------|----------------------|--------------------------------------|---|------------------------|---------------------------|-----------|-------|------------------------|-----------------------|
| | | | Ajuste del Capital a Euros | Reserva Legal | Acciones Propias | Reservas Voluntarias | Ajustes en Patrimonio por Valoración | Integración Global | Puesta en Equivalencia | | | | | |
| | | | | | | | | | | | | | | |
| Saldo al 31 de diciembre de 2007 | 743 | 120 | 1 | 148 | (19) | 776 | (89) | (12) | 10 | (1) | 327 | 2.004 | 1 | 2.005 |
| Total de ingresos y gastos reconocidos | - | - | - | - | - | - | (18) | - | - | - | 21 | 3 | - | 3 |
| Operaciones con propietarios | - | - | - | - | - | - | - | - | - | - | (169) | - | - | - |
| Distribución de Resultados: | - | - | - | - | - | 192 | - | 7 | (31) | - | (158) | (158) | - | (158) |
| A Reservas | - | - | - | - | - | - | - | - | - | - | - | (43) | - | (43) |
| A Dividendos | - | - | - | - | (43) | - | - | - | - | - | - | - | - | - |
| Variación en acciones propias | - | - | - | - | - | - | - | - | - | - | - | - | - | - |
| Otras variaciones de patrimonio neto | - | - | - | - | - | - | - | - | - | - | - | - | - | - |
| Saldo al 30 de junio de 2008 (*) | 743 | 120 | 1 | 149 | (62) | 969 | (107) | (6) | (21) | (1) | 21 | 1.807 | 1 | 1.808 |
| Saldo al 31 de diciembre de 2008 | 743 | 120 | 1 | 149 | (64) | 965 | (357) | (6) | (21) | - | 32 | 1.563 | 1 | 1.564 |
| Ajustes por primera aplicación de la CINIIF 13 (Nota 1) | - | - | - | - | - | (25) | - | - | - | - | - | (25) | - | (25) |
| Saldo ajustado al 1 de enero de 2009 | 743 | 120 | 1 | 149 | (64) | 940 | (357) | (6) | (21) | - | 32 | 1.538 | 1 | 1.539 |
| Total de ingresos y gastos reconocidos | - | - | - | - | - | - | 98 | - | - | - | (169) | (67) | - | (67) |
| Operaciones con propietarios | - | - | - | - | - | - | - | - | - | - | - | - | - | - |
| Distribución de Resultados: | - | - | - | - | - | 40 | - | 6 | (14) | - | (32) | - | - | - |
| A Reservas | - | - | - | - | - | - | - | - | - | - | - | - | - | - |
| A Dividendos | - | - | - | - | - | - | - | - | - | - | - | - | - | - |
| Otras variaciones de patrimonio neto | - | - | - | - | - | - | - | - | - | - | - | - | - | - |
| Saldo al 30 de junio de 2009 (*) | 743 | 120 | 1 | 149 | (64) | 980 | (259) | 1 | (35) | - | (165) | 1.471 | 3 | 1.474 |

(*) Datos no auditados

Las Notas explicativas 1 a 12 adjuntas forman parte integrante de los estados de cambios en el patrimonio neto resumidos consolidados.

GRUPO IBERIA

ESTADOS DE FLUJOS **DE EFECTIVO RESUMIDOS CONSOLIDADOS GENERADOS EN LOS PERIODOS** **DE SEIS MESES TERMINADOS A 30 DE JUNIO DE 2009 Y 2008**

(Millones de Euros)

| | (*) 30/06/2009 | (*) 30/06/2008 |
|--|-------------------|-------------------|
| FLUJOS DE EFECTIVO DE LAS ACTIVIDADES DE EXPLOTACIÓN (I) | (111) | 183 |
| Beneficio del ejercicio antes de impuestos | (250) | 28 |
| Ajustes al resultado: | 70 | 92 |
| - Amortización del inmovilizado | 89 | 97 |
| - Correcciones valorativas por deterioro | - | 3 |
| - Variación de provisiones | 36 | 40 |
| - Resultados por bajas y enajenaciones de inmovilizado | - | (22) |
| - Ingresos financieros | (46) | (65) |
| - Gastos financieros | 20 | 24 |
| - Diferencias de cambio | - | 1 |
| - Variación de valor razonable en instrumentos financieros | (4) | 4 |
| - Otros ingresos y gastos | (25) | 10 |
| Cambios en el capital corriente | 107 | 57 |
| - Existencias | 22 | (38) |
| - Deudores y otras cuentas a cobrar | (67) | (161) |
| - Otros activos corrientes | (34) | (7) |
| - Acreedores y otras cuentas a pagar | 53 | 260 |
| - Otros pasivos corrientes | (27) | - |
| - Otros activos y pasivos no corrientes | 160 | 3 |
| Otros flujos de efectivo de las actividades de explotación | (38) | 6 |
| - Pagos de intereses | (10) | (10) |
| - Cobros de dividendos | - | 1 |
| - Cobros de intereses | 45 | 83 |
| - Otros cobros (pagos) | (73) | (68) |
| FLUJOS DE EFECTIVO DE LAS ACTIVIDADES DE INVERSIÓN (II) | (72) | (71) |
| Pagos por inversiones | (108) | (232) |
| - Empresas del grupo y asociadas | - | (37) |
| - Inmovilizado intangible | (5) | (3) |
| - Inmovilizado material | (52) | (63) |
| - Otros activos financieros | (51) | (129) |
| Cobros por desinversiones | 36 | 161 |
| - Inmovilizado material | 4 | 67 |
| - Otros activos financieros | 13 | 39 |
| - Otros activos | 19 | 55 |
| FLUJOS DE EFECTIVO DE LAS ACTIVIDADES DE FINANCIACIÓN (III) | 75 | (242) |
| Cobros y pagos por instrumentos de patrimonio | 2 | (42) |
| - Emisión de instrumentos de patrimonio | 2 | - |
| - Adquisición de instrumentos de patrimonio propio | - | (43) |
| - Enajenación de instrumentos de patrimonio propio | - | 1 |
| Cobros y pagos por instrumentos de pasivo financiero | 73 | (63) |
| - Emisión de deudas con entidades de crédito | 193 | 30 |
| - Devolución y amortización de deudas con entidades de crédito | (120) | (93) |
| Pagos por dividendos y remuneraciones de otros instrumentos de patrimonio | - | (137) |
| - Dividendos | - | (137) |
| EFFECTO DE LAS VARIACIONES DE LOS TIPOS DE CAMBIO (IV) | - | - |
| AUMENTO/DISMINUCIÓN NETA DEL EFECTIVO O EQUIVALENTES (I+II+III+IV) | (108) | (130) |
| Efectivo o equivalentes al comienzo del ejercicio | 2.182 | 2.834 |
| Efectivo o equivalentes al final del ejercicio | 2.074 | 2.704 |

(*) Datos no auditados

Las Notas explicativas 1 a 12 adjuntas forman parte integrante de los estados de flujos de efectivo resumidos consolidados.

Grupo Iberia

Notas explicativas a los Estados Financieros Semestrales Resumidos consolidados correspondientes al período de seis meses terminado el 30 de junio de 2009

1. Introducción, bases de presentación de los estados financieros semestrales resumidos consolidados y otra información

a) Introducción

Iberia, Líneas Aéreas de España, S.A. es una sociedad dedicada principalmente al transporte aéreo de pasajeros y mercancías y que desarrolla, adicionalmente, otras actividades complementarias entre las que destacan por su importancia, las de asistencia a pasajeros y aviones en aeropuertos y de mantenimiento de aeronaves.

Como transportista de pasajeros y mercancías es un operador con una amplia red, atendiendo a tres mercados fundamentales: España, Europa y América.

Iberia, Líneas Aéreas de España, S.A. es miembro de pleno derecho de la alianza Oneworld, uno de los grupos aéreos más importantes del mundo, que permite la globalización de su actividad de transporte aéreo.

Adicionalmente a las actividades realizadas directamente por Iberia, Líneas Aéreas de España, S.A. y con el fin de complementar éstas o desarrollar negocios conexos al transporte, se han ido constituyendo diversas sociedades que conforman el Grupo Iberia, en el que Iberia, Líneas Aéreas de España, S.A. actúa como Sociedad Dominante.

El domicilio social de Iberia, Líneas Aéreas de España, S.A. está situado en Madrid, y desde abril de 2001 sus acciones cotizan en el mercado de valores español.

Las cuentas anuales consolidadas del Grupo correspondientes al ejercicio 2008 fueron aprobadas por la Junta General de Accionistas de la Sociedad Dominante celebrada el 3 de junio de 2009.

b) Bases de presentación de los estados financieros semestrales resumidos consolidados

De acuerdo con el Reglamento (CE) nº 1606/2002 del Parlamento Europeo y del Consejo del 19 de julio de 2002, todas las sociedades que se rijan por el Derecho de un estado miembro de la Unión Europea, y cuyos títulos valores coticen en un mercado regulado de alguno de los Estados que la conforman, deben presentar sus cuentas anuales consolidadas correspondientes a los ejercicios que se iniciaron a partir del 1 de enero de 2005 conforme a las Normas Internacionales de Información Financiera (en adelante, NIIF) que hubieran sido previamente adoptadas por la Unión Europea.

Las cuentas anuales consolidadas correspondientes al ejercicio 2008 del Grupo fueron formuladas por los Administradores de la Sociedad Dominante de acuerdo con lo establecido por las Normas Internacionales de Información Financiera adoptadas por la Unión Europea, aplicando los principios de consolidación, políticas contables y criterios de valoración descritos en las Notas 3 y 5 de la memoria de dichas cuentas anuales consolidadas, de forma que muestran la imagen fiel del patrimonio consolidado y de la situación financiera consolidada del Grupo al 31 de diciembre de 2008 y de los resultados consolidados de sus operaciones, de los cambios en el patrimonio neto consolidado y de sus flujos de tesorería consolidados correspondientes al ejercicio anual terminado en dicha fecha.

Los presentes estados financieros semestrales resumidos consolidados se presentan de acuerdo con la NIC 34 sobre Información Financiera Intermedia y han sido formulados por los Administradores de la Sociedad Dominante el 27 de agosto de 2009, todo ello conforme a lo previsto en el artículo 12 del Real Decreto 1362/2007.

De acuerdo con lo establecido por la NIC 34, la información financiera intermedia se prepara únicamente con la intención de poner al día el contenido de las últimas cuentas anuales consolidadas formuladas por el Grupo, poniendo énfasis en las nuevas actividades, sucesos y circunstancias ocurridos durante el semestre y no duplicando la información publicada previamente en las cuentas anuales consolidadas del ejercicio 2008. Por lo anterior, para una adecuada comprensión de la información que se incluye en estos estados financieros semestrales resumidos consolidados, deben leerse conjuntamente con las cuentas anuales consolidadas del Grupo correspondientes al ejercicio 2008.

Las políticas y métodos contables utilizados en la elaboración de los presentes estados financieros semestrales resumidos consolidados son los mismos que los aplicados en las cuentas anuales consolidadas del ejercicio 2008, excepto por las siguientes normas e interpretaciones que entraron en vigor durante el primer semestre de 2009.

Entrada en vigor de nuevas normas contables

Durante el primer semestre de 2009 han entrado en vigor las siguientes normas, modificaciones de normas e interpretaciones, que, en caso de resultar de aplicación, han sido utilizadas por el Grupo en la elaboración de los estados financieros semestrales resumidos consolidados:

1. CINIIF 13 “Programas de fidelización de clientes”. Esta interpretación analiza el tratamiento contable de bienes, servicios gratuitos o descuentos, relacionados con programas de fidelización de clientes, que las sociedades suelen adjudicar a sus clientes en forma de puntos, u otros créditos, cuando venden un bien o prestan un servicio.

De acuerdo con esta interpretación, Iberia, Líneas Aéreas de España, S.A. contabiliza los puntos de su programa IBERIA PLUS por separado, como un componente identificable de sus ventas de billetes aéreos. Los puntos se valoran por su valor razonable y su valoración se reconoce inicialmente como un ingreso diferido en el epígrafe “Periodificaciones a largo plazo” del pasivo del balance de situación. Hasta el ejercicio finalizado el 31 de diciembre de 2008 el valor asignado a los puntos se registraba como un gasto en el epígrafe “Otros gastos de explotación recurrentes” de la cuenta de resultados. Cuando los usuarios del programa redimen los puntos se reconoce un ingreso en la cuenta de resultados. En el reconocimiento de los ingresos por los puntos redimidos se tienen en cuenta tanto los puntos efectivamente redimidos, como el porcentaje de puntos que se ha estimado que finalmente no serán redimidos por los beneficiarios del programa IBERIA PLUS. En la actualidad el porcentaje de puntos que no serán redimidos está estimado en un 18%, de acuerdo con la experiencia acumulada por el Grupo durante los años de vigencia del programa.

Para determinar el valor razonable de los puntos, Iberia Líneas Aéreas de España, S.A. ha tenido en cuenta tanto las tarifas de sus vuelos propios, como los acuerdos con otras entidades que participan en el programa IBERIA PLUS. En estos acuerdos se fijan los precios a los que estas entidades facturan a Iberia, Líneas Aéreas de España, S.A. los puntos que los usuarios del programa IBERIA PLUS redimen mediante la utilización de los servicios prestados por dichas entidades.

Iberia, Líneas Aéreas de España, S.A. ha aplicado esta interpretación contenida en la CINIIF 13 de forma prospectiva a partir del 1 de enero de 2009, por no ser posible evaluar todos los efectos de aplicarla retroactivamente. El impacto a dicha fecha ha supuesto un cargo al epígrafe “Reservas atribuibles a la Sociedad Dominante” del balance de situación resumido consolidado por importe de 36 millones de euros, aproximadamente. El impacto fiscal correspondiente se ha registrado con un abono a este mismo epígrafe, por importe de 11 millones de euros, aproximadamente.

Al 30 de junio de 2009, el saldo acreedor correspondiente al valor razonable de los puntos pendientes de ser utilizados por los beneficiarios del programa IBERIA PLUS se incluye en el epígrafe “Periodificaciones a largo plazo” del balance de situación resumido consolidado adjunto, por importe de 156 millones de euros.

2. NIIF 8 Segmentos operativos. Esta norma ha derogado la NIC 14. La principal novedad de la nueva norma radica en que la NIIF 8 requiere a una entidad la adopción del “enfoque de la gerencia” para informar sobre el desempeño financiero de sus segmentos de negocio.

Generalmente la información a reportar será aquella que la Dirección usa internamente para evaluar el rendimiento de los segmentos y asignar los recursos entre ellos.

La aplicación de la NIIF 8 ha supuesto una mayor información de los segmentos operativos reportables por el Grupo respecto a la información presentada en los estados financieros semestrales resumidos consolidados al 30 de junio de 2008 (véase Nota 11), pero no ha tenido ningún impacto respecto a la información presentada en las cuentas anuales consolidadas del ejercicio 2008 ni en los resultados o la situación financiera del Grupo.

3. Asimismo desde el 1 de enero de 2009 se están aplicando las normas, modificaciones o interpretaciones nuevas siguientes: Revisión de la NIC 23 Costes por intereses, Revisión de la NIC1 Presentación de estados financieros, Modificación de la NIIF 2 Pagos basados en acciones, Modificación de NIC 32 y NIC1 Instrumentos financieros con opción de venta a su valor razonable y obligaciones que surgen en la liquidación, CINIIF 14 NIC 19 El límite en un activo de beneficio definido, requerimientos mínimos de aportación y su interacción y CINIIF 16 Cobertura de una inversión neta en un negocio en el extranjero. El contenido de estas normas e interpretaciones se recogía en la Nota 3 de la memoria de las cuentas anuales consolidadas del ejercicio 2008 y definitivamente su entrada en vigor no ha supuesto ningún impacto para el Grupo.

c) Estimaciones realizadas

Los resultados consolidados y la determinación del patrimonio consolidado son sensibles a los principios y políticas contables, criterios de valoración y estimaciones seguidos por los Administradores de la Sociedad Dominante para la elaboración de los estados financieros semestrales resumidos consolidados. Los principales principios y políticas contables y criterios de valoración se indican en la Nota 5 de la memoria de las cuentas anuales consolidadas correspondientes al ejercicio 2008.

En los estados financieros semestrales resumidos consolidados se han utilizado ocasionalmente estimaciones realizadas por la Alta Dirección de la Sociedad Dominante y de las entidades consolidadas para cuantificar algunos de los activos, pasivos, ingresos, gastos y compromisos que figuran registrados en ellas. Básicamente, estas estimaciones, realizadas en función de la mejor información disponible, se refieren a:

1. El gasto por Impuesto sobre Sociedades, que, de acuerdo con la NIC 34, se reconoce en períodos intermedios sobre la base de la mejor estimación del tipo impositivo medio ponderado que el Grupo espera para el período anual.
2. La evaluación de posibles pérdidas por deterioro de determinados activos.
3. Las hipótesis empleadas en el cálculo actuarial de los pasivos por compromisos con el personal.
4. La vida útil de los activos materiales e intangibles.
5. Los criterios empleados en la valoración de determinados activos.
6. El importe de los billetes y documentos de tráfico vendidos que no serán finalmente utilizados.
7. El cálculo del pasivo devengado al cierre del ejercicio correspondiente a la valoración de los puntos otorgados a los titulares de la tarjeta de fidelización "Iberia Plus" pendientes de utilizar.
8. El cálculo de provisiones.
9. El valor de mercado de determinados instrumentos financieros.

A pesar de que las estimaciones anteriormente descritas se realizaron en función de la mejor información disponible a la fecha sobre los hechos analizados, es posible que acontecimientos que puedan tener lugar en el futuro obliguen a modificarlas (al alza o a la baja) al cierre del ejercicio 2009 o en ejercicios posteriores; lo que se haría, en el caso de ser preciso y conforme a lo establecido en la

NIC 8, de forma prospectiva reconociendo los efectos del cambio de estimación en la cuenta de resultados consolidada de los ejercicios afectados.

d) Provisiones y contingencias

En la Nota 11 de la memoria de las cuentas anuales consolidadas del Grupo correspondientes al ejercicio anual terminado el 31 de diciembre de 2008 se facilita información sobre las provisiones y contingencias a dicha fecha.

e) Comparación de la información

La información contenida en estos estados financieros semestrales resumidos consolidados correspondiente al 30 de junio y 31 de diciembre de 2008 se presentan única y exclusivamente, a efectos comparativos con la información relativa al 30 de junio de 2009.

Tal y como se menciona en las cuentas anuales consolidadas del ejercicio 2008, en la elaboración del Estado de flujos de efectivo consolidado, el Grupo considera como efectivo o equivalentes los importes incluidos en los epígrafes “Efectivo y otros activos líquidos equivalentes” y “Otros activos financieros – inversiones mantenidas hasta vencimiento”, frente al criterio utilizado en los estados financieros semestrales resumidos consolidados al 30 de junio de 2008, en los que se consideraban exclusivamente los importes incluidos en el epígrafe “Efectivo y otros activos líquidos equivalentes”. Asimismo, se ha modificado el formato del citado estado de flujos para adecuarlo al que se incluía en las cuentas anuales consolidadas del ejercicio 2008. En consecuencia, se ha modificado el estado de flujos de efectivo resumido consolidado del periodo de seis meses terminado el 30 de junio de 2008 que se incluye en estos estados financieros semestrales para facilitar su comparabilidad.

f) Estacionalidad de las transacciones del Grupo

Dadas las actividades a las que se dedican las Sociedades del Grupo, las transacciones del mismo cuentan con un carácter estacional, aspecto cada vez menos acusado, debido al crecimiento de la Sociedad Dominante como un operador de red global con un menor peso de los tráficos puramente vacacionales y un cada vez mayor peso de los tráficos no vacacionales.

g) Importancia relativa

Al determinar la información a desglosar en las notas explicativas sobre las diferentes partidas de los estados financieros u otros asuntos, el Grupo, de acuerdo con la NIC 34, ha tenido en cuenta la importancia relativa en relación con los estados financieros resumidos consolidados del semestre.

h) Hechos posteriores

Desde el 30 de junio de 2009 hasta la fecha de elaboración de estos estados financieros semestrales consolidados, se ha procedido al aumento de la participación de la Sociedad Dominante en Clickair, S.A. hasta alcanzar el 95% del capital social de la misma. Este aumento de la participación ha sido consecuencia de nuevas aportaciones al capital social de Clickair, S.A., de la conversión de las acciones privilegiadas de Clickair, S.A. en poder de Iberia, Líneas Aéreas de España, S.A. en acciones ordinarias, así como de la adquisición de la participación de tres de los restantes cuatro accionistas de Clickair, S.A. El importe total desembolsado por Iberia, Líneas Aéreas de España, S.A. como consecuencia de todas estas transacciones ha ascendido a 59 millones de euros, aproximadamente.

En julio de 2009, Iberia, Líneas Aéreas de España, S.A. ha aportado todas las acciones que poseía de Clickair, S.A. en la ampliación de capital llevada a cabo por Vueling Airlines, S.A., tomando una participación del 45,85% en el capital social de dicha sociedad.

i) Estados de flujos de efectivo resumidos consolidados

En los estados de flujos de efectivo consolidados, preparados de acuerdo con el método indirecto, se utilizan los términos que se indican a continuación con el significado que asimismo se detalla:

1. Flujos de efectivo: entradas y salidas de dinero en efectivo y de sus equivalentes; entendiendo por éstos las inversiones a corto plazo de gran liquidez y bajo riesgo de alteraciones en su valor.
2. Actividades de explotación: actividades típicas del Grupo, así como otras actividades que no pueden ser calificadas como de inversión o de financiación.
3. Actividades de inversión: las de adquisición, enajenación o disposición por otros medios de activos a largo plazo y otras inversiones no incluidas en el efectivo y sus equivalentes.
4. Actividades de financiación: actividades que producen cambios en el tamaño y composición del patrimonio neto consolidado y de los pasivos que no forman parte de las actividades de explotación.

2. Cambios en la composición del Grupo

En la Nota 2 de las cuentas anuales consolidadas correspondientes al ejercicio anual terminado el 31 de diciembre de 2008 se facilita información relevante sobre las sociedades del Grupo que fueron consolidadas a dicha fecha y sobre las valoradas por el método de puesta en equivalencia.

Durante los primeros seis meses del ejercicio 2009 no se han producido cambios en el perímetro de consolidación salvo el aumento de participación en el Grupo Air Miles por la compra de 90 nuevas acciones de dicha Sociedad por valor de 1 millón de euros aproximadamente. La participación de la Sociedad dominante en el Grupo Air Miles ha pasado a ser del 33%.

3. Dividendos pagados por la Sociedad Dominante

a) Dividendos pagados por la Sociedad Dominante

Durante los seis primeros meses del ejercicio 2009, la Sociedad Dominante no ha pagado ni acordado el reparto de dividendos.

b) Beneficio por acción en actividades ordinarias

Beneficio básico por acción

El beneficio básico por acción se determina dividiendo el resultado neto atribuido al Grupo en un período entre el número medio ponderado de las acciones en circulación durante ese período, excluido el número medio de las acciones propias mantenidas a lo largo del mismo.

De acuerdo con ello:

| | 30/06/2009 | 30/06/2008 |
|--|----------------|--------------|
| Resultado atribuible a la Sociedad Dominante (millones de euros) | (165) | 21 |
| Número medio ponderado de acciones en circulación (acciones) | 925.204.737 | 933.491.413 |
| Beneficio básico por acción (euros) | (0,179) | 0,022 |

Beneficio diluido por acción

El beneficio diluido por acción se calcula como el cociente entre el resultado neto del ejercicio atribuible a la Sociedad Dominante y el número medio ponderado de acciones en circulación que hubiera habido en el ejercicio si se hubieran convertido al comienzo del mismo todos aquellos instrumentos financieros emitidos por la Sociedad Dominante vigentes a la fecha de cierre de ejercicio que contemplan la posibilidad de conversión en acciones ordinarias de la misma.

De esta manera, el beneficio diluido por acción se ha determinado de la siguiente forma:

| | 30/06/2009 | 30/06/2008 |
|---|----------------|--------------|
| Resultado atribuible a la Sociedad Dominante (millones de euros) | (165) | 21 |
| Número medio de acciones en circulación (acciones) | 925.204.737 | 933.491.413 |
| Efecto dilutivo de: | | |
| Resultado ajustado para el cálculo del beneficio por acción diluido (millones de euros) | - | 21 |
| Número medio ajustado de acciones para el cálculo del beneficio diluido por acción (acciones) | 925.204.737 | 933.588.509 |
| Beneficio diluido por acción (euros) | (0,179) | 0,022 |

4. Inmovilizado material

a) Movimiento en el período - Flota aérea

Durante los primeros seis meses del ejercicio 2009, la Sociedad Dominante ha procedido a la adquisición de un motor de la flota A-319 cuyo coste de adquisición ha ascendido a 3 millones de euros y un motor de la flota A-340-600 con un coste de adquisición de 11 millones de euros. Asimismo, ha dado de baja un motor siniestrado de la flota A-320 registrándose la Sociedad Dominante un resultado positivo de 1 millón de euros por la cobertura del seguro, que ha sido registrado en el epígrafe de "Resultado neto de la enajenación de activos no corrientes" de la cuenta de resultados consolidada adjunta.

Adicionalmente se ha procedido a dar de baja dos aviones de la flota B-747 que a 31 de diciembre de 2008 se encontraban parados, cuyo valor neto contable era cero.

b) Pérdidas por deterioro

Para cubrir los posibles deterioros por bajas previstas de flota aérea, el Grupo dota provisiones para adecuar el valor neto contable de los aviones que se darán de baja a su valor neto de realización. Las principales provisiones registradas son:

| Flota | Millones de Euros | |
|-------|---------------------|---------------------|
| | Saldo al 30-06-2009 | Saldo al 31-12-2008 |
| B-747 | 11 | 35 |
| Otras | 4 | 4 |
| | 15 | 39 |

El valor neto contable de la flota B-747 es cero.

c) Compromisos y otras garantías sobre flota

La Sociedad Dominante utiliza cuatro aviones en régimen de arrendamiento operativo cuyas rentas garantizan, junto con los propios aviones, el reembolso de una emisión de bonos en el mercado europeo, realizada por el arrendador en el ejercicio 2000, por un importe pendiente de amortizar al 30 de junio de 2009 de 47 millones de euros.

Asimismo, la Sociedad Dominante garantiza la utilización de veinte aviones en régimen de alquiler operativo o arrendamiento financiero durante un periodo de entre nueve y catorce años, frente a los

suscriptores de una emisión de bonos, por un total pendiente de amortizar al 30 de junio de 2009 de 94 millones de dólares y 120 millones de euros.

El Grupo tiene diversos contratos firmados con Airbus para las flotas A-320 y A-340. Los aviones pendientes de recibir al 30 de junio de 2009 y el año previsto de incorporación de los mismos se detallan a continuación:

| Tipo de Avión | Año 2009 | Año 2010 | Año 2011 | Año 2013 | Total |
|---------------|----------|----------|----------|----------|-----------|
| A-320 | - | 3 | 3 | 4 | 10 |
| A-340-600 | 2 | 2 | - | - | 4 |
| | 2 | 5 | 3 | 4 | 14 |

De acuerdo a los precios básicos establecidos en los contratos, el coste total de los aviones comprometidos en firme pendientes de entrega al 30 de junio de 2009 asciende, aproximadamente, a 1.059 millones de euros. Adicionalmente, la Sociedad Dominante tiene opciones en relación con diecinueve aviones de la familia A-320. Los compromisos adquiridos por la Sociedad Dominante para la incorporación de estas aeronaves han supuesto un desembolso de 188 millones de euros en concepto de anticipos, que aparecen recogidos en el epígrafe "Otros activos financieros no corrientes" del balance de situación resumido consolidado (véase Nota 5).

d) Flota operativa

A continuación se resume la flota operativa del Grupo al 30 de junio de 2009:

| Tipo de Avión | En Propiedad | En Arrendamiento Financiero | En Arrendamiento Operativo | En Wet Lease (a) | Total |
|---------------|--------------|-----------------------------|----------------------------|------------------|------------|
| A-319 | - | - | 22 | - | 22 |
| A-320 | 5 | 6 | 29 | - | 40 |
| A-321 | - | 4 | 15 | - | 19 |
| A-340-300 | 6 | 1 | 13 | 1 | 21 |
| A-340-600 | - | - | 12 | - | 12 |
| | 11 | 11 | 91 | 1 | 114 |

(a) Modalidad de alquiler que incluye flota, mantenimiento, tripulaciones técnicas y seguro.

En el cuadro anterior no se incluye un avión de la flota B-747 propiedad de la Sociedad Dominante que se encontraba parado a 30 de junio de 2009 a la espera de proceder a su venta o achataamiento y cuyo valor neto contable es cero. Tampoco incluye los aviones de la flota MD a los que se hace referencia en el apartado de "Activos no corrientes mantenidos para la venta" del final de esta Nota.

Asimismo no se incluyen en el cuadro anterior, dos aviones de la flota A-319, dos aviones de la flota A-320 y un avión de la flota A-340-600, que a 30 de junio de 2009 se encuentran aparcados pendientes de ser recepcionados formalmente. Adicionalmente, no se incluyen cinco aviones de la flota A-320 en propiedad, que la Sociedad Dominante ha parado temporalmente en los primeros seis meses del ejercicio 2009, como consecuencia de la reducción del tráfico aéreo.

e) Flota en arrendamiento operativo y wet lease

En los seis primeros meses del ejercicio 2009 se ha procedido a la cancelación del contrato de wet lease de dos aviones A-340-300 que se han pasado a operar en arrendamiento operativo.

Adicionalmente, se ha procedido a devolver al arrendador, como consecuencia de la finalización de los contratos, un avión de la flota A-320 que a 31 de diciembre de 2008 se encontraba parado en proceso de devolución, así como otro avión de esta flota que al cierre del ejercicio anterior se encontraba subarrendado a otra compañía aérea.

A continuación se resumen los vencimientos de los contratos de arrendamiento operativo de flota:

| Flota | 2009 | 2010 | 2011 | 2012 | 2013 | 2014 | 2015 | 2016 | 2017 | 2018 | 2019 | Número de Aviones |
|--------------|----------|----------|----------|-----------|-----------|----------|----------|-----------|----------|----------|-----------|-------------------|
| A-319 | - | - | - | 6 | 10 | 3 | - | - | - | - | 3 | 22 |
| A-320 | 1 | 1 | 1 | 2 | 6 | 2 | 2 | 5 | - | - | 9 | 29 |
| A-321 | - | - | - | - | 1 | - | 2 | 3 | 2 | 1 | 6 | 15 |
| A-340-300 | 1 | 3 | 1 | 3 | 1 | 3 | 1 | - | - | - | - | 13 |
| A-340-600 | - | - | - | - | - | - | 3 | 2 | 3 | 4 | - | 12 |
| Total | 2 | 4 | 2 | 11 | 18 | 8 | 8 | 10 | 5 | 5 | 18 | 91 |

Además de los aviones que figuran en el cuadro anterior, la Sociedad Dominante tiene suscrito un contrato de arrendamiento operativo por un avión B-757, que al 30 de junio de 2009 estaba subarrendado a otra compañía aérea.

El importe total aproximado de las cuotas a pagar futuras derivadas de los contratos de arrendamiento operativo de estos aviones asciende a 1.636 millones de euros.

Algunos de los contratos de arrendamiento operativo incluyen opciones de compra de las aeronaves que pueden ser ejercidas durante el período de alquiler y la posibilidad de proceder a la prórroga de los mismos por períodos comprendidos entre uno y nueve años. En el momento de la formulación de estos estados financieros semestrales resumidos consolidados no es voluntad de los Administradores de la Sociedad Dominante ejercitar las opciones de compra ni solicitar o acogerse a las extensiones contempladas en los citados contratos que impliquen la utilización de los aviones correspondientes por períodos superiores a dieciséis años.

f) Bienes en régimen de arrendamiento financiero

Al 30 de junio de 2009 existen elementos del inmovilizado material adquiridos mediante contratos de arrendamiento financiero, fundamentalmente aviones, por un importe de 407 millones de euros de coste y 115 millones de euros de amortización acumulada (408 millones de euros de coste y 104 millones de euros de amortización acumulada a 31 de diciembre de 2008).

g) Activos no corrientes no operativos

El Grupo mantiene registrados en el balance de situación resumido consolidado determinados activos, fundamentalmente aviones y motores, que no están operativos, cuyo coste, 78 millones de euros, está totalmente cubierto por su amortización y las provisiones registradas.

h) Activos no corrientes mantenidos para la venta

La totalidad del importe registrado en este epígrafe del balance de situación resumido consolidado adjunto corresponde a los aviones y motores de la flota MD propiedad de la Sociedad Dominante cuya enajenación está prevista para los ejercicios 2009, 2010 y 2011 en virtud del contrato de venta de dicha flota vigente al 30 de junio de 2009. Al 30 de junio de 2009 estos aviones no estaban operativos.

Durante los primeros seis meses del ejercicio 2009, se ha procedido a la venta de cinco motores de esta flota por la que el Grupo se ha reconocido un beneficio de 1 millón de euros que ha sido registrado en el epígrafe "Resultado neto de la enajenación de activos no corrientes" de la cuenta de resultados resumida consolidada adjunta.

5. Activos financieros

A continuación se indica el desglose de los activos financieros del Grupo al 30 de junio de 2009 y 31 de diciembre de 2008, presentados por naturaleza y categorías a efectos de valoración:

| Activos Financieros: Categoría/Naturaleza | Millones de Euros | | | | |
|---|----------------------------|-------------------------------|-----------|---------------------------|------------|
| | 30/06/2009 | | | | |
| | Instrumentos de patrimonio | Préstamos y partidas a cobrar | Derivados | Otros activos financieros | Total |
| Instrumentos financieros a largo plazo | | | | | |
| Préstamos y partidas a cobrar | 12 | 95 | - | 207 | 315 |
| Activos disponibles para la venta | | | | | |
| - Valorados a valor razonable | 170 | - | - | - | 170 |
| - Valorados a coste | 16 | - | - | - | 15 |
| Derivados | - | - | 23 | - | 23 |
| Largo Plazo / no corrientes | 198 | 95 | 23 | 207 | 523 |
| Instrumentos financieros a corto plazo | | | | | |
| Inversiones mantenidas hasta el vencimiento | - | - | - | 434 | 434 |
| Préstamos y partidas a cobrar | - | 59 | - | 108 | 167 |
| Derivados | - | - | 43 | - | 43 |
| Corto Plazo / corrientes | - | 59 | 43 | 542 | 644 |

| Activos Financieros: Categoría/Naturaleza | Millones de Euros | | | | |
|---|----------------------------|-------------------------------|-----------|---------------------------|--------------|
| | 31/12/2008 | | | | |
| | Instrumentos de patrimonio | Préstamos y partidas a cobrar | Derivados | Otros activos financieros | Total |
| Instrumentos financieros a largo plazo | | | | | |
| Préstamos y partidas a cobrar | 12 | 123 | - | 238 | 373 |
| Activos disponibles para la venta | | | | | |
| - Valorados a valor razonable | 219 | - | - | - | 219 |
| - Valorados a coste | 16 | - | - | - | 16 |
| Derivados | - | - | 70 | (6) | 64 |
| Largo Plazo / no corrientes | 247 | 123 | 70 | 232 | 672 |
| Instrumentos financieros a corto plazo | | | | | |
| Inversiones mantenidas hasta el vencimiento | - | - | - | 1.582 | 1.582 |
| Préstamos y partidas a cobrar | - | 34 | - | 56 | 90 |
| Derivados | - | - | 79 | - | 79 |
| Corto Plazo / corrientes | - | 34 | 79 | 1.638 | 1.751 |

Activos a largo plazo disponibles para la venta - Valorados a valor razonable

Durante los seis primeros meses del ejercicio 2009, la Sociedad ha dotado una provisión de 49 millones de euros para registrar su inversión en el capital de British Airways Plc a su valor razonable, calculado en función de su valor de cotización a dicha fecha, registrados, netos de impuestos, con cargo al epígrafe de Patrimonio Neto "Reservas de la Sociedad Dominante" del balance de situación resumido consolidado adjunto. A 30 de junio de 2009 el valor neto contable de la inversión asciende a 168 millones de euros.

Inversiones mantenidas hasta vencimiento, corto plazo

La disminución del saldo de "Otros activos financieros" del epígrafe "Inversiones mantenidas hasta el vencimiento, a corto plazo" entre el 31 de diciembre de 2008 y el 30 de junio de 2009 es consecuencia, fundamentalmente, de pasar el vencimiento de las mismas a un plazo inferior a tres meses y pasar a clasificarse en el epígrafe "Efectivo y otros medios líquidos equivalentes" del balance de situación resumido consolidado al 30 de junio de 2009.

6. Pasivos financieros

A continuación se indica el desglose de los pasivos financieros del Grupo al 30 de junio de 2009 y 31 de diciembre de 2008, presentados por naturaleza y categorías a efectos de valoración:

| Pasivos Financieros: Categoría/Naturaleza | Millones de euros | | | | |
|--|---------------------------------|--------------------------|------------|---------------------------|------------|
| | 30-06-2009 | | | | |
| | Deudas con entidades de crédito | Arrendamiento financiero | Derivados | Otros pasivos financieros | Total |
| Deudas a largo plazo | 24 | 236 | 64 | 2 | 326 |
| Deudas a corto plazo | 248 | 29 | 211 | 6 | 494 |
| Total | 272 | 265 | 275 | 8 | 820 |

| Pasivos Financieros: Categoría/Naturaleza | Millones de euros | | | | |
|--|---------------------------------|--------------------------|------------|---------------------------|--------------|
| | 31-12-2008 | | | | |
| | Deudas con entidades de crédito | Arrendamiento financiero | Derivados | Otros pasivos financieros | Total |
| Deudas a largo plazo | 76 | 223 | 103 | 1 | 403 |
| Deudas a corto plazo | 115 | 55 | 448 | 22 | 640 |
| Total | 191 | 278 | 551 | 23 | 1.043 |

7. Patrimonio neto

El número de acciones y el valor nominal del capital social al 30 de junio de 2009 y 2008 ascendía a 953.103.008 acciones y 743 millones de euros.

Al 30 de junio de 2009, los accionistas de Iberia, Líneas Aéreas de España, S.A. eran los siguientes:

| | 30-06-2009 | |
|--|--------------------|---------------|
| | Número de Acciones | Porcentaje |
| Caja de Ahorros y Monte de Piedad de Madrid | 219.098.519 | 22,99 |
| British Airways Holdings B.V. | 125.321.425 | 13,15 |
| Sociedad Estatal de Participaciones Industriales | 49.212.526 | 5,16 |
| El Corte Inglés, S.A. | 32.151.759 | 3,37 |
| B. Metzler seel. Sohn & Co | 28.458.106 | 2,99 |
| Otros | 498.860.673 | 52,34 |
| | 953.103.008 | 100,00 |

Las acciones propias en poder de Iberia, Líneas Aéreas de España, S.A. al 30 de junio de 2009 representan el 2,93% del capital social (28 millones de acciones), igual que a 31 de diciembre de 2008, con un valor de adquisición global de 64 millones de euros.

Al 30 de junio de 2009 las acciones de la Sociedad Dominante mantenidas por el Grupo tienen por objeto su negociación en el mercado.

8. Provisiones y contingencias

a) Composición

La composición del epígrafe "Provisiones a largo plazo" se indica a continuación:

| | Millones de Euros | |
|--|-------------------|--------------|
| | 30/06/2009 | 31/12/2008 |
| Provisiones para riesgos y compromisos contingentes: | | |
| <i>Provisiones para planes de reestructuración</i> | 377 | 433 |
| <i>Litigios y otros</i> | 105 | 107 |
| Fondos para obligaciones con el personal | 679 | 669 |
| Provisiones para grandes reparaciones | 85 | 74 |
| Provisiones | 1.246 | 1.283 |

b) Reestructuraciones

El saldo del epígrafe "Provisiones para planes de reestructuración", corresponde al valor actual de los pasivos derivados del Expediente de Regulación de Empleo 72/01 (3.854 empleados acogidos). Durante el primer semestre del ejercicio 2009 se han acogido a dicho Expediente de Regulación de Empleo un total de 107 empleados.

Los desembolsos relacionados con esta provisión se producirán a lo largo de los próximos siete años en función de la edad de las personas que se han acogido al Expediente.

Asimismo con fecha 20 de abril de 2009 la Sociedad Dominante aprobó una extensión del plazo de acogimiento y aplicación del mencionado Expediente de Regulación de Empleo hasta el 31 de diciembre de 2013, para el colectivo de tripulantes pilotos en los mismos términos y condiciones. A dicha extensión se han acogido durante los seis primeros meses del ejercicio 2009 un total de 214 empleados. Los Administradores del Grupo consideran que la provisión registrada en la cuenta "Fondos para obligaciones con el personal" cubre suficientemente el pasivo que se pondrá de manifiesto por el colectivo de tripulantes pilotos que finalmente se acojan a dicho Expediente.

c) Litigios

Durante el primer semestre de 2009 no se han producido variaciones significativas en los mismos ni se han iniciado contra el Grupo litigios nuevos que se consideren significativos.

El importe total de los pagos efectuados por el Grupo derivados de litigios durante los seis primeros meses de 2009 no es significativo.

9. Partes vinculadas

Se consideran "partes vinculadas" al Grupo, adicionalmente a las asociadas, el "personal clave" de la Dirección de la Sociedad Dominante (miembros de su Consejo de Administración y los Directores, junto a sus familiares cercanos), así como a las entidades sobre las que el personal clave de la Dirección pueda ejercer una influencia significativa o tener su control.

A continuación se indican las transacciones realizadas por el Grupo, durante los seis primeros meses de 2009 y 2008, con las partes vinculadas a éste, distinguiendo entre accionistas significativos, miembros del Consejo de Administración y Directores de la Sociedad Dominante y otras partes vinculadas. Las condiciones de las transacciones con las partes vinculadas son equivalentes a las que se dan en transacciones hechas en condiciones de mercado y se han imputado las correspondientes retribuciones en especie.

| | Millones de Euros | | | | | |
|--|------------------------------------|---|-----------|------------------------------------|---|-----------|
| | 30/06/2009 | | | 30/06/2008 | | |
| | Accionistas significa- tivos | Personas, sociedades o entidades del Grupo | Total | Accionistas significa- tivos | Personas, sociedades o entidades del Grupo | Total |
| Gastos e Ingresos | | | | | | |
| Gastos: | | | | | | |
| Gastos financieros | 3 | - | 3 | 3 | - | 3 |
| Arrendamientos | 14 | - | 14 | - | - | - |
| Recepción de servicios | 16 | 20 | 36 | 22 | 20 | 42 |
| Compra de bienes (terminados o en curso) | 1 | - | 1 | 1 | - | 1 |
| | 34 | 20 | 54 | 26 | 20 | 46 |
| Ingresos: | | | | | | |
| Prestación de servicios | 14 | 34 | 48 | 20 | 60 | 80 |
| | 14 | 34 | 48 | 20 | 60 | 80 |

| | Millones de Euros | | | | | |
|---|------------------------------------|--------------------------------------|-------|-------------------------------------|--------------------------------------|-------|
| | 30/06/2009 | | | 30/06/2008 | | |
| | Accionistas significa- tivos | Administra- dores y Directivos | Total | Accionista s significa- tivos | Administra- dores y Directivos | Total |
| Otras Transacciones | | | | | | |
| Compras de activos materiales, intangibles u otros activos | - | - | - | 2 | - | 2 |
| Acuerdos de financiación: préstamos y aportaciones de capital (prestatario) | 128 | - | 128 | 81 | - | 81 |
| Garantías y avales recibidos | 48 | - | 48 | 46 | - | 46 |
| Otras operaciones | - | 3 | 3 | - | 4 | 4 |

10. Retribuciones y otras prestaciones al Consejo de Administración de la Sociedad Dominante y a la Alta Dirección

En la Nota 19 de la memoria de las cuentas anuales consolidadas del Grupo correspondientes al ejercicio anual terminado el 31 de diciembre de 2008 se detallan los acuerdos existentes sobre retribuciones y otras prestaciones a los miembros del Consejo de Administración de la Sociedad Dominante y a la Alta Dirección.

A continuación se incluye un resumen de los datos más significativos de dichas remuneraciones y prestaciones correspondientes a los períodos de seis meses terminados el 30 de junio de 2009 y 2008:

| | Miles de Euros | |
|---|----------------|--------------|
| | 30/06/2009 | 30/06/2008 |
| Miembros del Consejo de Administración: | | |
| Concepto retributivo- | | |
| Retribución fija | 736 | 736 |
| Retribución variable | 251 | 503 |
| Dietas | 400 | 434 |
| Otros | 46 | 37 |
| | 1.433 | 1.710 |
| Otros beneficios- | | |
| Anticipos | - | - |
| Créditos concedidos | - | - |
| Fondos y Planes de pensiones: Aportaciones | - | - |
| Fondos y Planes de pensiones: Obligaciones contraídas | - | - |
| Primas de seguros de vida | - | - |
| Garantías constituidas a favor de los Consejeros | - | - |
| Directivos: | | |
| Total remuneraciones recibidas por los Directivos | 1.824 | 2.190 |
| | 1.824 | 2.190 |

En el cuadro anterior, se incluyen las remuneraciones y prestaciones de los Administradores que ocupan puestos ejecutivos en la Sociedad Dominante por cuyo desempeño han percibido las siguientes retribuciones:

| Administradores Ejecutivos | Miles de Euros | |
|-----------------------------|----------------|------------|
| | 30/06/2009 | 30/06/2008 |
| Retribuciones fijas | 346 | 346 |
| Retribuciones variables (a) | 251 | 503 |
| Retribuciones en especie | 9 | 6 |
| | 606 | 855 |

(a) Corresponde a pagos por cumplimiento de objetivos del año anterior al indicado en la columna.

11. Información segmentada

En la Nota 17 de la memoria de las cuentas anuales consolidadas del Grupo correspondientes al ejercicio anual terminado el 31 de diciembre de 2008 se detallan los criterios utilizados por el Grupo para definir sus segmentos operativos. No ha habido cambios en los criterios de segmentación.

El importe neto de la cifra de negocios y otros ingresos de explotación recurrentes por distribución geográfica al 30 de junio de 2009 y 2008 es el siguiente:

| | Millones de Euros | |
|-------------|-------------------|--------------|
| | 30/06/2009 | 30/06/2008 |
| Doméstico | 847 | 1.038 |
| Medio radio | 458 | 480 |
| Largo radio | 862 | 1.153 |
| | 2.167 | 2.671 |

La conciliación de los ingresos ordinarios, resultado y total de activos por segmentos con las cuentas de resultados resumidas consolidadas y los balances de situación resumidos consolidados al 30 de junio de 2009 y 2008, es la siguiente:

| | Millones de Euros | | | | | | | | | |
|---|-------------------|-------------|-------------|-------------|---------------|------------|---------------------------------|------------|--------------|-------------|
| | Transporte | | Aeropuertos | | Mantenimiento | | Corporativa y otras Actividades | | Total Grupo | |
| | 30/06/2009 | 30/06/2008 | 30/06/2009 | 30/06/2008 | 30/06/2009 | 30/06/2008 | 30/06/2009 | 30/06/2008 | 30/06/2009 | 30/06/2008 |
| Ingresos de explotación: | | | | | | | | | | |
| Externos | 1.861 | 2.356 | 131 | 139 | 163 | 159 | 12 | 17 | 2.167 | 2.671 |
| Internos | 2 | 2 | 98 | 102 | 202 | 194 | 187 | 186 | | |
| Gastos de explotación: | | | | | | | | | | |
| Externos | 1.796 | 2.053 | 223 | 242 | 329 | 316 | 96 | 92 | 2.444 | 2.703 |
| Internos | 359 | 351 | 14 | 15 | 16 | 15 | 100 | 103 | | |
| Resultados de explotación | (292) | (46) | (8) | (16) | 20 | 22 | 3 | 8 | (277) | (32) |
| E.B.I.T.D.A.R. | (48) | 220 | - | (8) | 32 | 34 | 12 | 13 | (4) | 259 |
| Alquiler flota | (184) | (194) | - | - | - | - | - | - | (184) | (194) |
| E.B.I.T.D.A. | (232) | 26 | - | (8) | 32 | 34 | 12 | 13 | (188) | 65 |
| Amortizaciones | (60) | (72) | (8) | (8) | (12) | (12) | (9) | (5) | (89) | (97) |
| Resultados no recurrentes | | | | | | | 3 | 38 | 3 | 38 |
| Resultados financieros | | | | | | | 24 | 34 | 24 | 34 |
| Participación en resultados de sociedades puestas en equivalencia | | | | | | | - | (12) | - | (12) |
| Resultado antes de Impuestos | | | | | | | (250) | 28 | (250) | 28 |
| Impuesto sobre Sociedades | | | | | | | 85 | (7) | 85 | (7) |
| Resultados netos | | | | | | | | | (165) | 21 |
| Plantilla equivalente (personas) | 8.562 | 8.870 | 7.041 | 7.844 | 3.838 | 3.717 | 1.297 | 1.253 | 20.738 | 21.684 |
| Inversiones | 42 | 68 | 1 | 2 | 20 | 13 | 6 | 5 | 69 | 88 |

| | Millones de Euros | | | | | | | | | |
|-----------------------------------|-------------------|------------|-------------|------------|---------------|------------|---------------------------------|------------|--------------|--------------|
| | Transporte | | Aeropuertos | | Mantenimiento | | Corporativa y otras Actividades | | Total Grupo | |
| | 30/06/2009 | 31/12/2008 | 30/06/2009 | 31/12/2008 | 30/06/2009 | 31/12/2008 | 30/06/2009 | 31/12/2008 | 30/06/2009 | 31/12/2008 |
| Inmovilizado material | 805 | 829 | 67 | 74 | 180 | 172 | 46 | 43 | 1.098 | 1.118 |
| Existencias | 18 | 39 | - | - | 179 | 179 | 4 | 6 | 201 | 224 |
| Resto activo | - | - | - | - | - | - | 4.180 | 4.292 | 4.180 | 4.292 |
| Total activo | | | | | | | | | 5.479 | 5.634 |
| Anticipo de clientes | 551 | 394 | - | - | - | - | - | - | 551 | 394 |
| Remuneraciones pendientes de pago | 95 | 91 | 35 | 37 | 23 | 21 | 11 | 10 | 164 | 159 |
| Resto de pasivo (*) | - | - | - | - | - | - | 3.275 | 3.517 | 3.275 | 3.517 |

(*) No incluye el Patrimonio Neto.

12. Plantilla media

El número de empleados de las sociedades integradas en el Grupo, medido en términos de plantilla media equivalente, por categoría profesional durante los periodos de seis meses terminados el 30 de junio de 2009 y 2008, ha sido el siguiente:

| | Número de Empleados | |
|---------------------------------------|---------------------|---------------|
| | 30/06/2009 | 30/06/2008 |
| Alta Dirección: | 10 | 10 |
| Tierra: | | |
| Grupo Superior de Gestores y Técnicos | 1.142 | 1.103 |
| Cuerpo General Administrativo | 5.374 | 5.717 |
| Servicios Auxiliares | 4.658 | 5.157 |
| Técnico de Mantenimiento Aeronáutico | 2.929 | 2.846 |
| Otros | 1.180 | 1.212 |
| | 15.283 | 16.035 |
| Vuelo: | | |
| Pilotos | 1.618 | 1.668 |
| Tripulantes de cabina de pasajeros | 3.827 | 3.971 |
| | 5.445 | 5.639 |
| | 20.738 | 21.684 |

DECLARACIÓN DE RESPONSABILIDAD DE LOS ADMINISTRADORES A EFECTOS DE LO DISPUESTO EN EL ARTÍCULO 11.1.b DEL REAL DECRETO 1362/2007, DE 19 DE OCTUBRE, POR EL QUE SE DESARROLLA LA LEY 24/1988, DE 28 DE JULIO, DEL MERCADO DE VALORES.


El Consejo de Administración de IBERIA, L.A.E., S.A., en su reunión celebrada el día 27 de agosto de 2009, declara que, hasta donde alcanza su conocimiento, los Estados Financieros resumidos consolidados correspondientes al primer semestre del año han sido elaborados con arreglo a los principios de contabilidad aplicables, ofrecen la imagen fiel del patrimonio, de la situación financiera y de los resultados de IBERIA, L.A.E., S.A. y de las empresas comprendidas en la consolidación tomados en su conjunto, y que el informe de gestión intermedio incluye un análisis fiel de la información exigida.


DILIGENCIA que extiende la Secretaria del Consejo de Administración, para hacer constar la firma de la Declaración de Responsabilidad anterior por parte del Consejo de Administración de forma unánime, en su reunión celebrada el día 27 de agosto de 2009, junto con los Estados Financieros resumidos consolidados y el Informe de Gestión Intermedio de IBERIA, L.A.E., S.A. y de su Grupo Consolidado, correspondiente todo ello al primer semestre del ejercicio 2009, habiéndose procedido a suscribir todos los documentos por los señores Consejeros mediante la estampación de su firma, que junto a su respectivo nombre y apellidos, constan en esta diligencia.

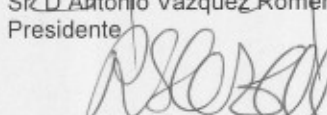
Asimismo, la Secretaria del Consejo de Administración hace constar que el Vicepresidente, D. Miguel Blesa de la Parra, y el Consejero D. José Pedro Pérez-Llorca, no han podido estampar su firma en los documentos ni en la presente declaración por imposibilidad de asistir a la sesión.

De todo ello doy Fe.

Madrid, 27 de agosto de 2009.



Fdo. Dª Lourdes Máiz Carro
Secretaria del Consejo de Administración



Sr. D. Antonio Vázquez Romero
Presidente



Sr. Sr. D. Rafael Sánchez-Lozano Turmo
Consejero Delegado

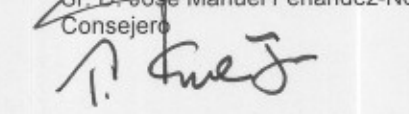

Sr. D. Jorge Pont Sánchez
Consejero



Sr. D. Alberto Recarte García-Andrade
Consejero



Sr. D. José B. Terceiro Lomba
Consejero


Sr. D. Felipe Benjumea Llorente
Consejero


Sr. D. José Manuel Fernández-Norniella
Consejero


Lord Gareth Jones
Consejero


Sr. D. Antonio Masa Godoy
Consejero


Mr. Roger Paul Maynard
Consejero