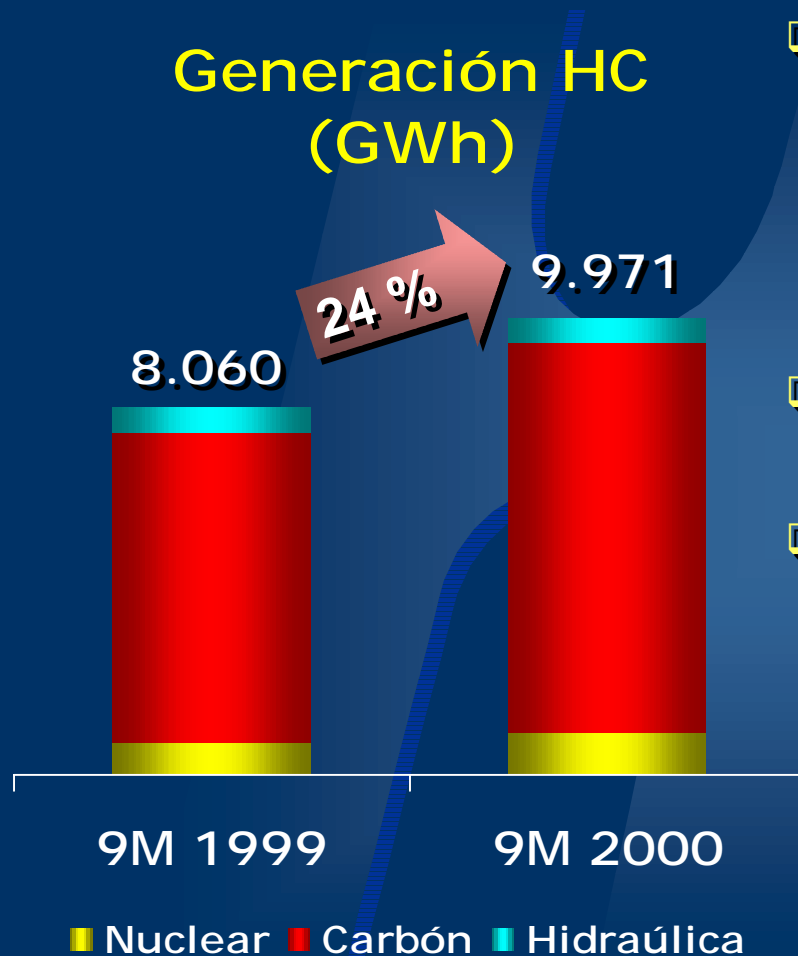




**Continuamos creciendo...**

*30 de Octubre de 2000*

# Generación: Máximos Históricos



## ❑ Récor ds Históric os Interanuales de producción:

- CT Soto
- CT Aboño
- Grupo 2 Aboño

## ❑ Grupo HC: Máximo Histórico de producción (9 primeros meses)

## ❑ Carbón

- Nacional (CN) 32 %
- Importado (CI) 68 %

**Consumo CI : 2,0 Mt (Max. Histórico)**

**Consumo CN : Toda la producción disponible**

# Los mejores ratios operativos

Disponibilidad media (%)



**Indisponibilidad por avería enero-setiembre:**

**Centrales térmicas HC: 1,8 %**

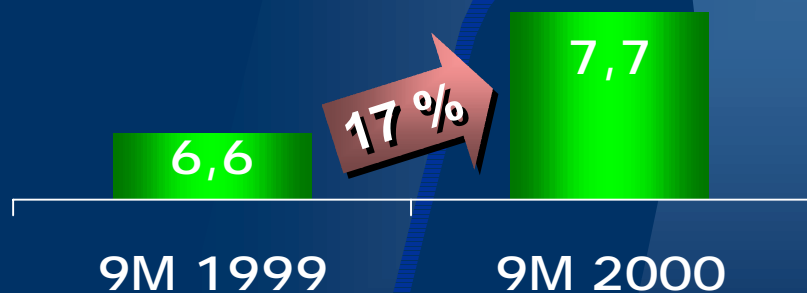
**vs**

**Centrales de carbón Sistema: 7,0 %**

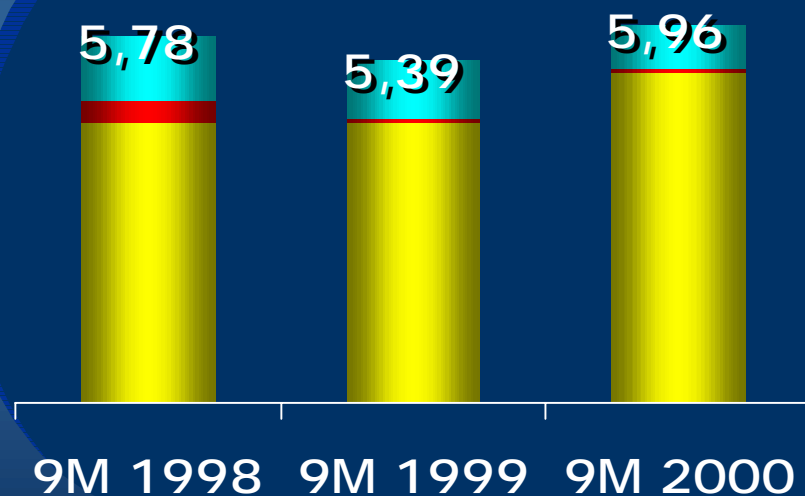
# Mercado de generación (Pool)

- ❑ Incremento demanda: + 6,9 %
- ❑ Increm. coste combustible: + 24 %

Cuota Generación HC (%)



Precio final HC (PTA/kWh)

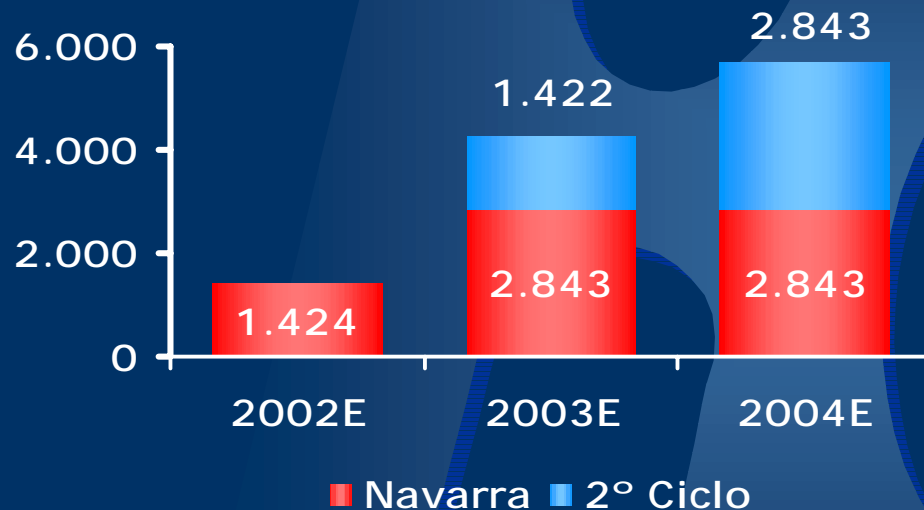


- Garantía de Potencia
- Servicios complementarios
- M Ofertas

# Nueva Generación

## Nuevas Plantas de Ciclo Combinado

### Producción (GWh)



### Datos

#### Navarra:

- ❑ Autorización: 7 julio de 2000
- ❑ Inicio construcción: octubre 2000
- ❑ Puesta en marcha : julio 2002

#### 2º Ciclo:

- ❑ Iniciados trámites administrativos
- ❑ Puesta en marcha : julio 2003

**Inversión Total**

**60.000 MPTA**

# Comercialización

## Energía comercializada HCE (GWh)

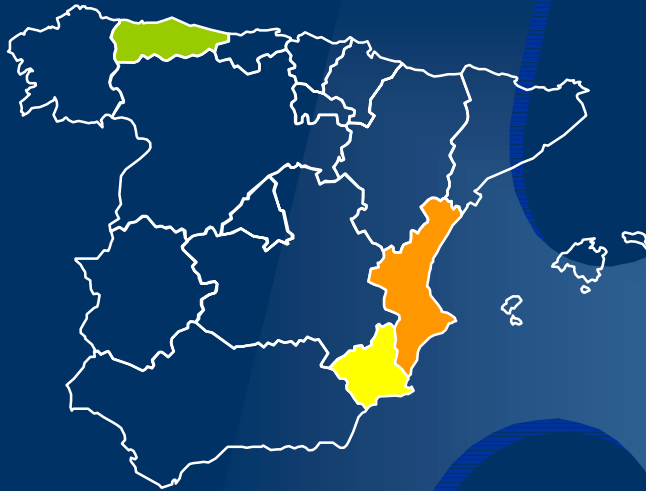


- ❑ 956 clientes en toda España
- ❑ Fuerte crecimiento fuera de mercado propio (Asturias)
- ❑ Energía comercializada equivalente al 39 % de la suministrada a tarifa
- ❑ Firmados más de 1.500 contratos



# Distribución: Crecimiento dentro y fuera de Asturias

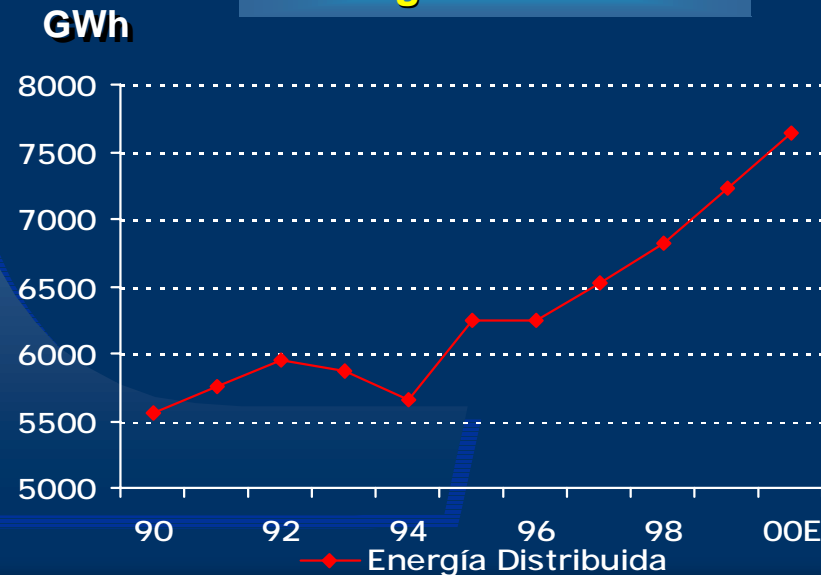
## Acciones de Expansión



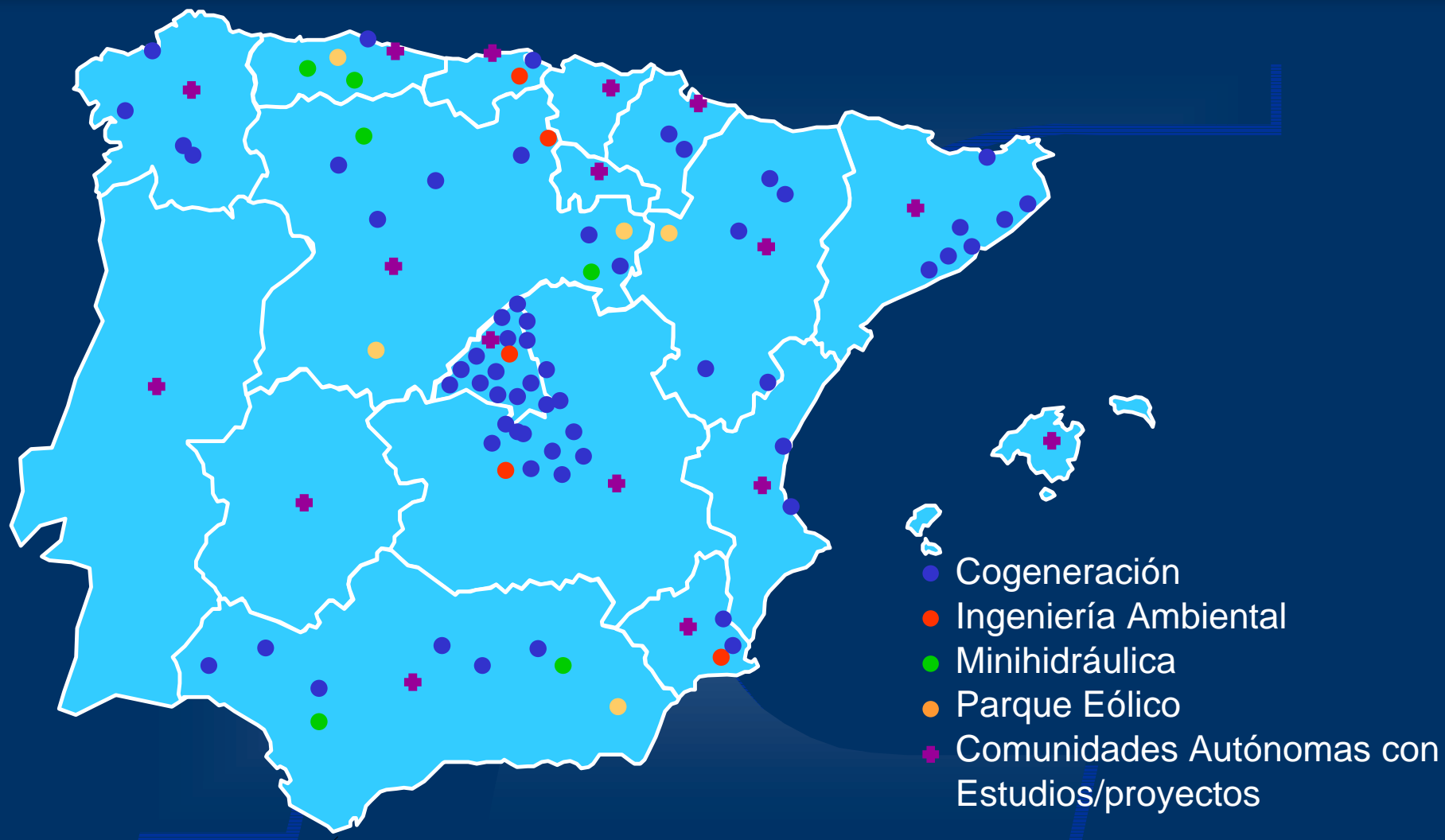
- ❑ Nuevas zonas de actuación: **Comunidad Valenciana...**
- ❑ Construir, operar y mantener redes. Medir energía circulada.
- ❑ Posibilidad Nuevos Negocios para otras empresas del Grupo.

- ❑ Energía distribuida 5.597 GWh (9 m). Incremento : 5,5% (2000/1999)
- ❑ **Asturias**, Importantes incrementos demanda (actividad industrial) 60 - 100 MW (2001-2002)

## Energía Distribuida



# Energías Renovables: Sinae



# Energías Renovables: Sinae

## Proyectos en Asturias

<u>Proyectos Autorizados</u>	<u>Potencia</u>	<u>Inversión</u>
P. Eólico: Sierra de Los Lagos	39 MW	5.800 MPTA
P.Eólico: Sierra del Acebo	17,8 MW	3.050 MPTA
<i>Existen 4 Proyectos de P. Eólicos (142 MW) pendientes de autorización</i>		
Residuos de Vacuno	12 MW	2.720 MPTA
Cogeneración	3,5MW	361 MPTA

## Cartera de Proyectos Nacional

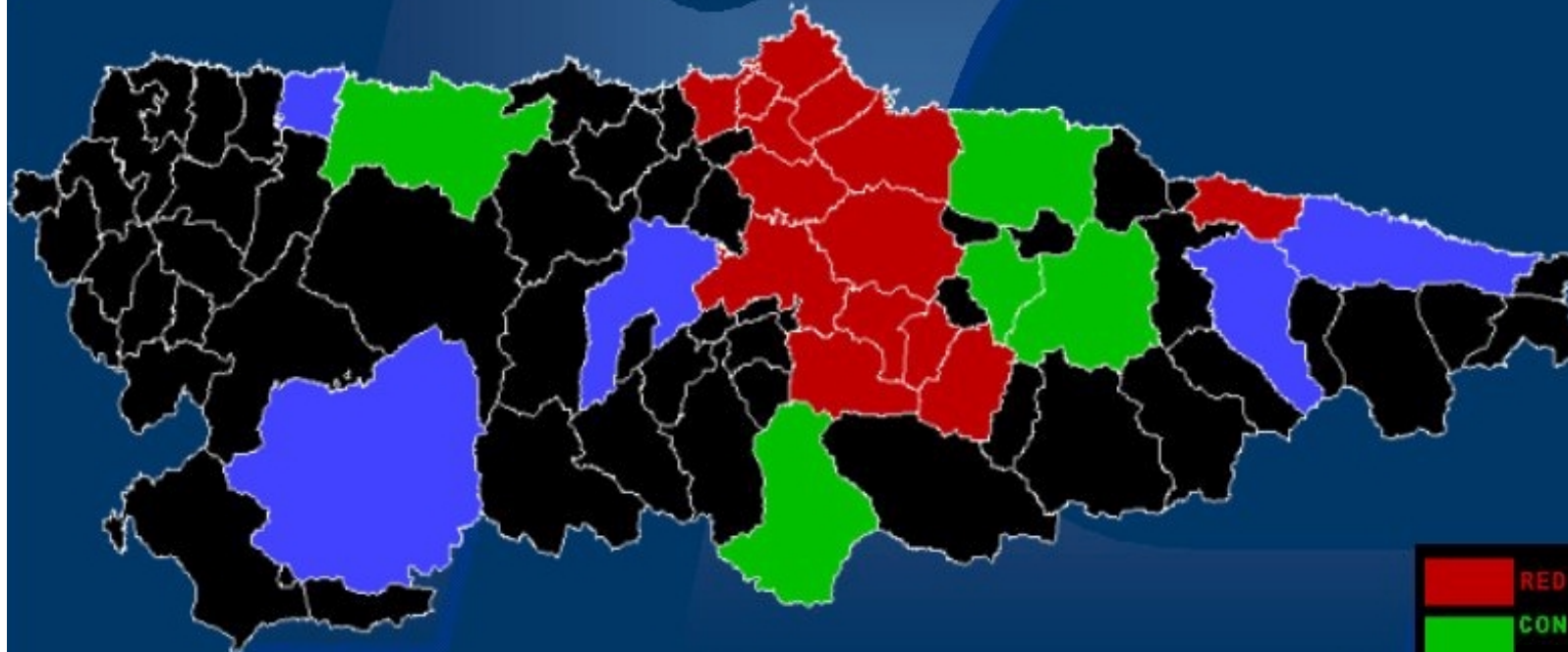

En Funcionamiento	72 MW
En Construcción	90 MW
En Promoción	> 1.000 MW

*Importante acuerdo con el consorcio Energía y Desarrollo Sostenible (9 empresas Valencianas). Construcción de parques eólicos >400 MW .*

# Gas de Asturias Una década de crecimiento

Gas facturado  
(Mte)

nº Clientes



# Telecomunicaciones

<b>Resultados 9M 2000</b>	<b>TELECABLE ASTURIAS</b>	<b>RETECAL CATILLA-LEÓN</b>
<b>Inversión (MPTA)</b>	<b>9.897</b>	<b>26.600</b>
<b>Viviendas pasadas</b>	<b>188.398</b>	<b>379.144</b>
<b>Nº Clientes</b>	<b>63.542</b>	<b>69.013</b>

**Telecable y Retecal, sociedades de telecomunicaciones más avanzadas del mercado español, con un 65% de los clientes de las Compañías agrupadas en AOC**

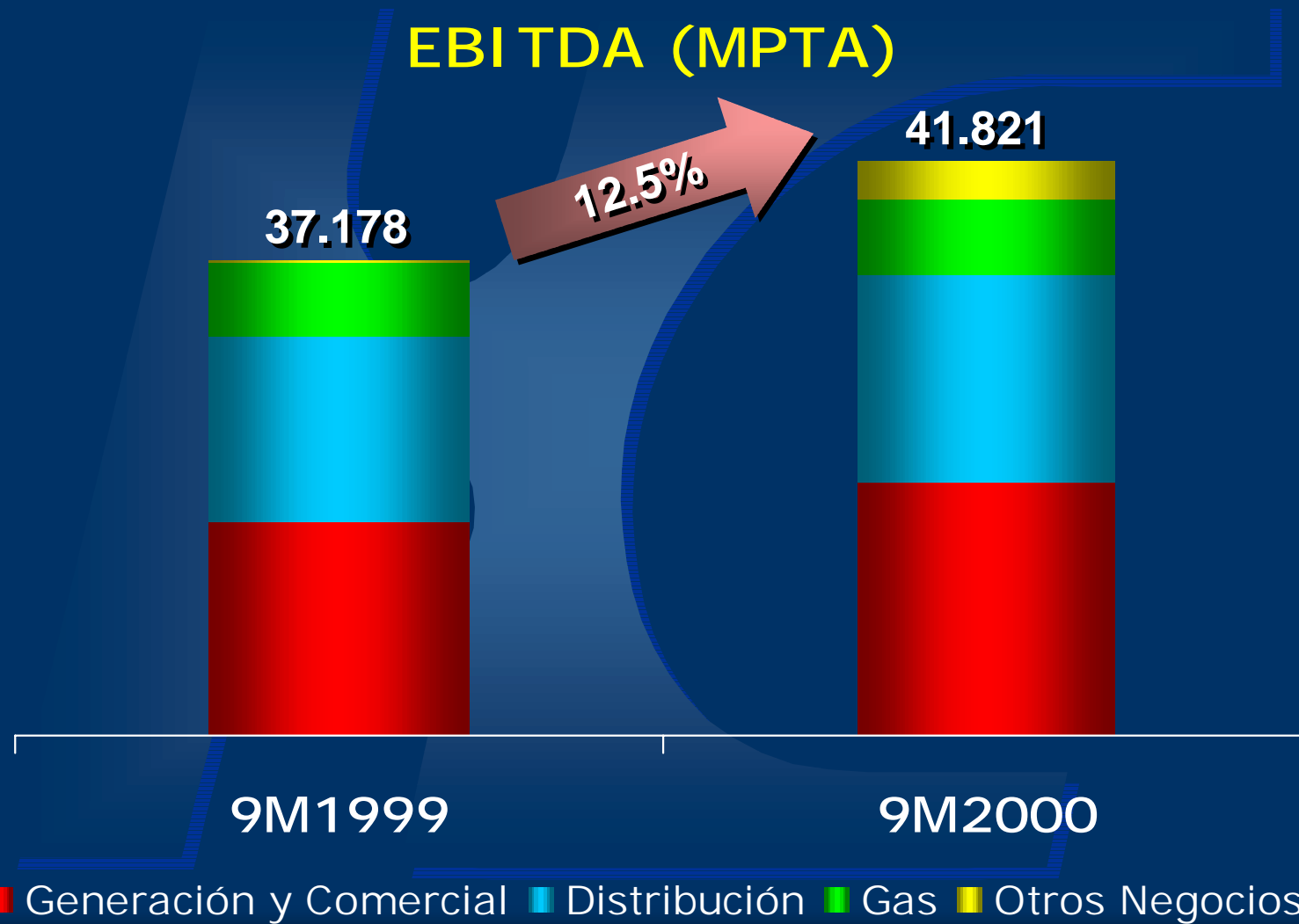
**\* Participación de HC: 45% Telecable y 29% Retecal**

# Resultados de 9M 2000 (1)

<b>MPTA</b>	<b>9M99</b>	<b>9M00</b>	<b>Var (%)</b>
<b>Cifra de Negocios (neto)</b>	<b>107.134</b>	<b>145.787</b>	<b>36,1%</b>
<b>Margen de Ventas</b>	<b>50.502</b>	<b>57.475</b>	<b>13.8%</b>
<b>EBITDA</b>	<b>37.178</b>	<b>41.821</b>	<b>12,5%</b>
<b>EBIT</b>	<b>22.437</b>	<b>27.353</b>	<b>21,9%</b>
<b>BDI</b>	<b>11.436</b>	<b>13.633</b>	<b>19,2%</b>
<b>Cash Flow (2)</b>	<b>28.108</b>	<b>30.253</b>	<b>7,6%</b>
<b>Deuda Financiera</b>	<b>146.499</b>	<b>133.883</b>	<b>-8,6%</b>

(2) BDI + Amortizaciones inmovilizado y fondo de comercio + provisiones

# Resultados de 9M 2000 (2)



## Resultados de 9M 2000 (3)

<b>EBITDA (MPTA)</b>	<b>9M99</b>	<b>9M00</b>	<b>Var (%)</b>
<b>Generación y Comercial</b>	<b>27.737</b>	<b>29.167</b>	<b>5,2%</b>
<b>Distribución</b>	<b>6.777</b>	<b>7.540</b>	<b>11,3%</b>
<b>Gas</b>	<b>2.600</b>	<b>2.733</b>	<b>5,1%</b>
<b>Otros Negocios <sup>(1)</sup></b>	<b>64</b>	<b>2.381</b>	<b>37,2%</b>
<hr/>	<hr/>	<hr/>	<hr/>
<b>TOTAL</b>	<b>37.178</b>	<b>41.821</b>	<b>12,5%</b>