

BANKINTER IBEX 2025 II GARANTIZADO, FI

Nº Registro CNMV: 4540

Informe Semestral del Segundo Semestre 2025

Gestora: BANKINTER GESTION DE ACTIVOS, S.A., S.G.I.I.C.
PricewaterhouseCoopers Auditores, S.L.

Depositorio: BANKINTER, S.A.

Auditor:

Grupo Gestora: BANKINTER

Grupo Depositorio: BANKINTER

Rating Depositorio: A1 Moodys

El presente informe, junto con los últimos informes periódicos, se encuentran disponibles por medios telemáticos en <http://www.bankinter.com>.

La Entidad Gestora atenderá las consultas de los clientes, relacionadas con las IIC gestionadas en:

Dirección

Servicio Atención al Cliente Bankinter - C/ Pico San Pedro, 1. 28760 Tres Cantos (Madrid). Teléfono: 900 80 20 81.

Correo Electrónico

N/D

Asimismo cuenta con un departamento o servicio de atención al cliente encargado de resolver las quejas y reclamaciones. La CNMV también pone a su disposición la Oficina de Atención al Inversor (902 149 200, e-mail: inversores@cnmv.es).

INFORMACIÓN FONDO

Fecha de registro: 11/01/2013

1. Política de inversión y divisa de denominación

Categoría

Tipo de fondo:

Otros

Vocación inversora: Garantizado de Rendimiento Variable

Perfil de Riesgo: 2, en una escala del 1 al 7

Descripción general

Política de inversión: ESTE FONDO PUEDE INVERTIR UN PORCENTAJE DEL 25% EN EMISIONES DE RENTA FIJA DE BAJA CALIDAD CREDITICIA, ESTO ES, CON UN ALTO RIESGO DE CRÉDITO.

Bankinter garantiza al fondo a vencimiento (01.12.2025) el 100% del valor liquidativo a 17.11.17, incrementado, de ser positiva, en el 80% de la variación de la media de observaciones mensuales del Ibex 35 (no recoge rentabilidad por dividendos), tomando como referencia inicial del índice su precio de cierre del 20.11.17 y como valor final, la media aritmética de precios de cierre de los días 20 de cada mes desde el 20.12.2017 hasta el 20.11.2025, ambos inclusive (total 96 observaciones). TAE mínima garantizada 0%, para suscripciones a 17.11.17 mantenidas a vencimiento. La TAE dependerá de cuando suscriba.

La rentabilidad bruta estimada del total de la cartera inicial de renta fija y liquidez, será al vencimiento de la garantía, de 10,06%. Todo ello permitiría, de no materializarse otros riesgos, alcanzar la parte fija del objetivo de rentabilidad garantizado (es decir, el 100% del Valor Liquidativo inicial) y satisfacer las comisiones de gestión, depósito y gastos previstos del Fondo que se estiman en un 4,18% para todo el periodo de referencia. Además el fondo invertirá en el momento inicial un 5,10% del patrimonio en una OTC para conseguir la parte variable del objetivo.

El Fondo no cumple Directiva 2009/65/CE.

La exposición máxima a riesgo de mercado por uso de derivados es el patrimonio neto.

Se podrá invertir más del 35% del patrimonio en valores emitidos o avalados por un Estado miembro de la Unión Europea, una Comunidad Autónoma, una Entidad Local, los Organismos Internacionales de los que España sea miembro y Estados con calificación de solvencia no inferior a la del Reino de España. En relación con estas inversiones, el fondo no cumple con los requisitos generales de diversificación.

Se podrá operar con instrumentos financieros derivados negociados en mercados organizados de derivados con la finalidad de cobertura y de inversión y no negociados en mercados organizados de derivados con la finalidad de conseguir el objetivo concreto de rentabilidad. Esta operativa comporta riesgos por la posibilidad de que la cobertura no sea perfecta, por el apalancamiento que conllevan y por la inexistencia de una cámara de compensación.

Con el objetivo de poder alcanzar la rentabilidad garantizada, no se valorarán los instrumentos financieros derivados que se utilicen hasta el 17.11.2017, inclusive, por lo que, cuando estos se valoren, podrán producirse oscilaciones apreciables en el valor liquidativo de la participación, que no afectarán al objetivo de rentabilidad garantizado.

Operativa en instrumentos derivados

Una información más detallada sobre la política de inversión del Fondo se puede encontrar en su folleto informativo.

Divisa de denominación EUR

2. Datos económicos

	Periodo actual	Periodo anterior	2025	2024
Índice de rotación de la cartera	0,00	0,00	0,00	0,00
Rentabilidad media de la liquidez (% anualizado)	1,82	1,72	1,77	1,96

Nota: El período se refiere al trimestre o semestre, según sea el caso. En el caso de IIC cuyo valor liquidativo no se determine diariamente, éste dato y el de patrimonio se refieren a los últimos disponibles

2.1.b) Datos generales.

Cuando no exista información disponible las correspondientes celdas aparecerán en blanco

	Periodo actual	Periodo anterior
Nº de Participaciones	112.637,12	150.902,30
Nº de Partícipes	409	519
Beneficios brutos distribuidos por participación (EUR)	0,00	0,00
Inversión mínima (EUR)	500	

Fecha	Patrimonio fin de periodo (miles de EUR)	Valor liquidativo fin del período (EUR)
Periodo del informe	13.369	118,6896
2024	19.300	116,6555
2023	20.883	113,7181
2022	21.978	109,9956

Comisiones aplicadas en el período, sobre patrimonio medio

	% efectivamente cobrado						Base de cálculo	Sistema de imputación
	Periodo			Acumulada				
	s/patrimonio	s/resultados	Total	s/patrimonio	s/resultados	Total		
Comisión de gestión	0,20	0,00	0,20	0,40	0,00	0,40	patrimonio	
Comisión de depositario			0,05			0,10	patrimonio	

2.2 Comportamiento

Cuando no exista información disponible las correspondientes celdas aparecerán en blanco

A) Individual. Divisa EUR

Rentabilidad (% sin anualizar)	Acumulado 2025	Trimestral				Anual			
		Último trim (0)	Trim-1	Trim-2	Trim-3	2024	2023	2022	2020
Rentabilidad IIC	1,74	0,35	0,36	0,48	0,54	2,58	3,38	-8,42	1,91

Rentabilidades extremas (i)	Trimestre actual		Último año		Últimos 3 años	
	%	Fecha	%	Fecha	%	Fecha
Rentabilidad mínima (%)	-0,03	28-11-2025	-0,05	10-01-2025	-1,05	13-06-2022
Rentabilidad máxima (%)	0,05	01-12-2025	0,06	31-01-2025	1,07	15-06-2022

(i) Sólo se informa para las clases con una antigüedad mínima del periodo solicitado y siempre que no se haya modificado su vocación inversora

Se refiere a las rentabilidades máximas y mínimas entre dos valores liquidativos consecutivos.

La periodicidad de cálculo del valor liquidativo es *diaria*

Recuerde que rentabilidades pasadas no presuponen rentabilidades futuras. Sólo se informa si se ha mantenido una política de inversión homogénea en el período.

Medidas de riesgo (%)	Acumulado 2025	Trimestral				Anual			
		Último trim (0)	Trim-1	Trim-2	Trim-3	2024	2023	2022	2020
Volatilidad(ii) de:									
Valor liquidativo	0,20	0,12	0,10	0,21	0,31	0,88	2,67	4,52	4,68
Ibex-35	16,21	11,58	12,59	23,89	14,53	13,27	13,96	19,41	34,16
Letra Tesoro 1 año	0,33	0,19	0,22	0,42	0,43	0,63	0,76	1,45	1,20
VaR histórico del valor liquidativo(iii)	1,72	1,72	1,72	1,73	1,76	1,91	2,07	2,79	2,29

(ii) Volatilidad histórica: Indica el riesgo de un valor en un periodo, a mayor volatilidad mayor riesgo. A modo comparativo se ofrece la volatilidad de distintas referencias. Sólo se informa de la volatilidad para los períodos con política de inversión homogénea.

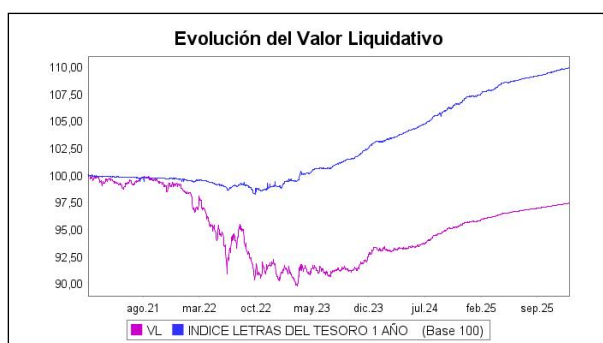
(iii) VaR histórico del valor liquidativo: Indica lo máximo que se puede perder, con un nivel de confianza del 99%, en el plazo de 1 mes, si se repitiese el comportamiento de la IIC de los últimos 5 años. El dato es a finales del periodo de referencia.

Gastos (% s/ patrimonio medio)	Acumulado 2025	Trimestral				Anual			
		Último trim (0)	Trim-1	Trim-2	Trim-3	2024	2023	2022	2020
Ratio total de gastos (iv)	0,52	0,13	0,13	0,13	0,13	0,52	0,52	0,51	0,51

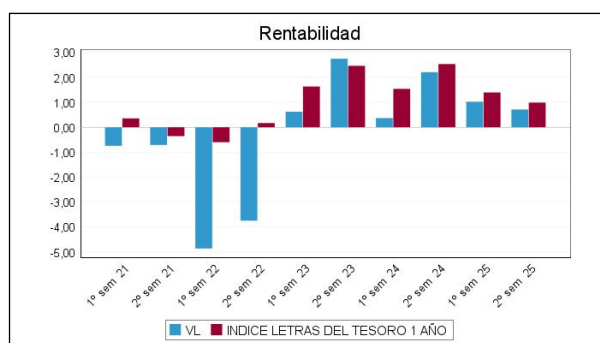
(iv) Incluye los gastos directos soportados en el periodo de referencia: comisión de gestión sobre patrimonio, comisión de depositario, auditoría, servicios bancarios (salvo gastos de financiación), y resto de gastos de gestión corriente, en términos de porcentaje sobre patrimonio medio del periodo. En el caso de fondos/compartimentos que invierten más de un 10% de su patrimonio en otras IIC este ratio incluye, de forma adicional al anterior, los gastos soportados indirectamente, derivados de esas inversiones, que incluyen las comisiones de suscripción y reembolso. Este ratio no incluye la comisión de gestión sobre resultados ni los costes de transacción por la compraventa de valores.

En el caso de inversiones en IIC que no calculan su ratio de gastos, éste se ha estimado para incorporarlo en el ratio de gastos.

Evolución del valor liquidativo últimos 5 años



Rentabilidad semestral de los últimos 5 años



B) Comparativa

Durante el periodo de referencia, la rentabilidad media en el periodo de referencia de los fondos gestionados por la Sociedad Gestora se presenta en el cuadro adjunto. Los fondos se agrupan según su vocación inversora.

Vocación inversora	Patrimonio gestionado* (miles de euros)	Nº de partícipes*	Rentabilidad Semestral media**
Renta Fija Euro	1.172.087	20.856	0,71
Renta Fija Internacional	4.504.798	33.068	0,66
Renta Fija Mixta Euro	277.371	8.395	1,75
Renta Fija Mixta Internacional	3.274.109	23.514	2,23
Renta Variable Mixta Euro	45.975	1.561	6,88
Renta Variable Mixta Internacional	3.704.151	26.665	4,96
Renta Variable Euro	294.312	10.129	19,40
Renta Variable Internacional	1.657.086	51.045	10,06
IIC de Gestión Pasiva	0	0	0,00
Garantizado de Rendimiento Fijo	0	0	0,00
Garantizado de Rendimiento Variable	262.474	7.310	3,92
De Garantía Parcial	0	0	0,00
Retorno Absoluto	17.658	1.156	1,55
Global	48.081	2.266	0,36
FMM a Corto Plazo de Valor Liquidativo Variable	0	0	0,00
FMM a Corto Plazo de Valor Liq. Constante de Deuda Pública	0	0	0,00
FMM a Corto Plazo de Valor Liquidativo de Baja Volatilidad	0	0	0,00
FMM Estándar de Valor Liquidativo Variable	0	0	0,00
Renta Fija Euro Corto Plazo	2.951.402	35.516	0,81
IIC que Replica un Índice	0	0	0,00
IIC con Objetivo Concreto de Rentabilidad No Garantizado	136.479	3.258	2,98
Total fondos	18.345.983	224.739	3,08

*Medias.

**Rentabilidad media ponderada por patrimonio medio de cada FI en el periodo

2.3 Distribución del patrimonio al cierre del período (Importes en miles de EUR)

Distribución del patrimonio	Fin período actual		Fin período anterior	
	Importe	% sobre patrimonio	Importe	% sobre patrimonio
(+) INVERSIONES FINANCIERAS	12.707	95,05	17.436	98,04
* Cartera interior	12.706	95,04	9.297	52,28

Distribución del patrimonio	Fin período actual		Fin período anterior	
	Importe	% sobre patrimonio	Importe	% sobre patrimonio
* Cartera exterior	0	0,00	7.265	40,85
* Intereses de la cartera de inversión	1	0,01	874	4,91
* Inversiones dudosas, morosas o en litigio	0	0,00	0	0,00
(+) LIQUIDEZ (TESORERÍA)	670	5,01	356	2,00
(+/-) RESTO	-9	-0,07	-8	-0,04
TOTAL PATRIMONIO	13.369	100,00 %	17.784	100,00 %

Notas:

El período se refiere al trimestre o semestre, según sea el caso.

Las inversiones financieras se informan a valor e estimado de realización.

2.4 Estado de variación patrimonial

	% sobre patrimonio medio			% variación respecto fin período anterior
	Variación del período actual	Variación del período anterior	Variación acumulada anual	
PATRIMONIO FIN PERIODO ANTERIOR (miles de EUR)	17.784	19.300	19.300	
± Suscripciones/ reembolsos (neto)	-26,47	-9,37	-35,35	166,73
- Beneficios brutos distribuidos	0,00	0,00	0,00	0,00
± Rendimientos netos	0,71	1,02	1,74	-34,06
(+) Rendimientos de gestión	0,97	1,28	2,26	-27,92
+ Intereses	0,83	0,75	1,58	4,31
+ Dividendos	0,00	0,00	0,00	0,00
± Resultados en renta fija (realizadas o no)	0,15	0,53	0,68	-73,94
± Resultados en renta variable (realizadas o no)	0,00	0,00	0,00	0,00
± Resultados en depósitos (realizadas o no)	0,00	0,00	0,00	0,00
± Resultado en derivados (realizadas o no)	0,00	0,00	0,00	0,00
± Resultado en IIC (realizados o no)	0,00	0,00	0,00	0,00
± Otros resultados	0,00	0,00	0,00	-100,00
± Otros rendimientos	0,00	0,00	0,00	0,00
(-) Gastos repercutidos	-0,26	-0,26	-0,52	-3,78
- Comisión de gestión	-0,20	-0,20	-0,40	-3,90
- Comisión de depositario	-0,05	-0,05	-0,10	-3,90
- Gastos por servicios exteriores	-0,01	-0,01	-0,01	6,94
- Otros gastos de gestión corriente	0,00	0,00	-0,01	5,34
- Otros gastos repercutidos	0,00	0,00	0,00	-100,00
(+) Ingresos	0,00	0,00	0,00	0,00
+ Comisiones de descuento a favor de la IIC	0,00	0,00	0,00	0,00
+ Comisiones retrocedidas	0,00	0,00	0,00	0,00
+ Otros ingresos	0,00	0,00	0,00	0,00
PATRIMONIO FIN PERIODO ACTUAL (miles de EUR)	13.369	17.784	13.369	

Nota: El período se refiere al trimestre o semestre, según sea el caso.

3. Inversiones financieras

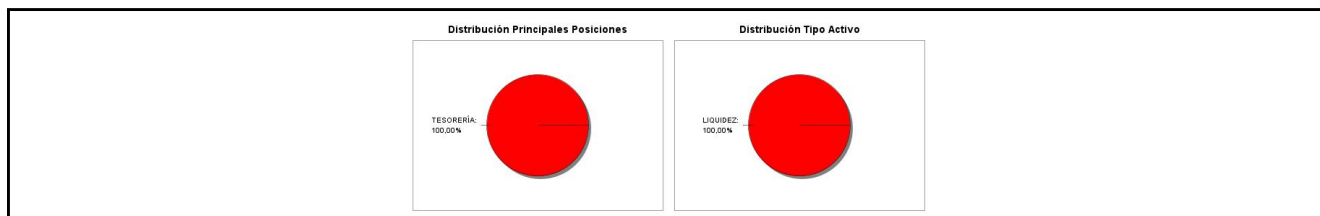
3.1 Inversiones financieras a valor estimado de realización (en miles de EUR) y en porcentaje sobre el patrimonio, al cierre del periodo

Descripción de la inversión y emisor	Periodo actual		Periodo anterior	
	Valor de mercado	%	Valor de mercado	%
TOTAL RENTA FIJA COTIZADA	0	0,00	9.197	51,72
TOTAL RENTA FIJA NO COTIZADA	0	0,00	0	0,00
TOTAL RF PENDIENTE ADMISION A COTIZACION	0	0,00	0	0,00
TOTAL ADQUISICIÓN TEMPORAL DE ACTIVOS	12.706	95,04	100	0,56
TOTAL RENTA FIJA	12.706	95,04	9.297	52,28
TOTAL RV COTIZADA	0	0,00	0	0,00
TOTAL RV NO COTIZADA	0	0,00	0	0,00
TOTAL RV PENDIENTE ADMISIÓN A COTIZACIÓN	0	0,00	0	0,00
TOTAL RENTA VARIABLE	0	0,00	0	0,00
TOTAL IIC	0	0,00	0	0,00
TOTAL DEPÓSITOS	0	0,00	0	0,00
TOTAL ENTIDADES DE CAPITAL RIESGO + otros	0	0,00	0	0,00
TOTAL INVERSIONES FINANCIERAS INTERIOR	12.706	95,04	9.297	52,28
TOTAL RENTA FIJA COTIZADA	0	0,00	7.265	40,85
TOTAL RENTA FIJA NO COTIZADA	0	0,00	0	0,00
TOTAL RF PENDIENTE ADMISION A COTIZACION	0	0,00	0	0,00
TOTAL ADQUISICIÓN TEMPORAL DE ACTIVOS	0	0,00	0	0,00
TOTAL RENTA FIJA	0	0,00	7.265	40,85
TOTAL RV COTIZADA	0	0,00	0	0,00
TOTAL RV NO COTIZADA	0	0,00	0	0,00
TOTAL RV PENDIENTE ADMISIÓN A COTIZACIÓN	0	0,00	0	0,00
TOTAL RENTA VARIABLE	0	0,00	0	0,00
TOTAL IIC	0	0,00	0	0,00
TOTAL DEPÓSITOS	0	0,00	0	0,00
TOTAL ENTIDADES DE CAPITAL RIESGO + otros	0	0,00	0	0,00
TOTAL INVERSIONES FINANCIERAS EXTERIOR	0	0,00	7.265	40,85
TOTAL INVERSIONES FINANCIERAS	12.706	95,04	16.562	93,13

Notas: El período se refiere al final del trimestre o semestre, según sea el caso.

Los productos estructurados suponen un 0,00% de la cartera de inversiones financieras del fondo o compartimento.

3.2 Distribución de las inversiones financieras, al cierre del período: Porcentaje respecto al patrimonio total



3.3 Operativa en derivados. Resumen de las posiciones abiertas al cierre del periodo (importes en miles de EUR)

No existen posiciones abiertas en instrumentos financieros derivados al cierre del periodo.

4. Hechos relevantes

	SI	NO
a. Suspensión temporal de suscripciones/reembolsos		X
b. Reanudación de suscripciones/reembolsos		X
c. Reembolso de patrimonio significativo		X
d. Endeudamiento superior al 5% del patrimonio		X
e. Sustitución de la sociedad gestora		X
f. Sustitución de la entidad depositaria		X
g. Cambio de control de la sociedad gestora		X
h. Cambio en elementos esenciales del folleto informativo		X
i. Autorización del proceso de fusión	X	
j. Otros hechos relevantes	X	

5. Anexo explicativo de hechos relevantes

18/12/2025

Se comunica que el 24 y 31 de diciembre serán días inhábiles para suscripciones y reembolsos.

19/12/2025

La CNMV ha resuelto:

Autorizar, a solicitud de BANKINTER GESTION DE ACTIVOS, S.A., S.G.I.I.C., como entidad Gestora, y de BANKINTER, S.A., como entidad Depositaria, la fusión por absorción de BANKINTER IBEX 2025 II GARANTIZADO, FI (inscrito en el correspondiente registro de la CNMV con el número 4540), por BANKINTER MIXTO RENTA FIJA, FI (inscrito en el correspondiente registro de la CNMV con el número 1248).

6. Operaciones vinculadas y otras informaciones

	SI	NO
a. Participes significativos en el patrimonio del fondo (porcentaje superior al 20%)		X
b. Modificaciones de escasa relevancia en el Reglamento		X
c. Gestora y el depositario son del mismo grupo (según artículo 4 de la LMV)	X	
d. Se han realizado operaciones de adquisición y venta de valores en los que el depositario ha actuado como vendedor o comprador, respectivamente		X
e. Se han adquirido valores o instrumentos financieros emitidos o avalados por alguna entidad del grupo de la gestora o depositario, o alguno de éstos ha actuado como colocador, asegurador, director o asesor, o se han prestado valores a entidades vinculadas.		X
f. Se han adquirido valores o instrumentos financieros cuya contrapartida ha sido otra una entidad del grupo de la gestora o depositario, u otra IIC gestionada por la misma gestora u otra gestora del grupo.	X	
g. Se han percibido ingresos por entidades del grupo de la gestora que tienen como origen comisiones o gastos satisfechos por la IIC.	X	
h. Otras informaciones u operaciones vinculadas	X	

7. Anexo explicativo sobre operaciones vinculadas y otras informaciones

c) El Depositario y Gestora pertenecen al mismo grupo económico, no obstante la Gestora y el Depositario han establecido procedimientos para evitar conflictos de interés y cumplir los requisitos legales de separación recogidos en el Reglamento de IIC.

f) Se han realizado operaciones de adquisición temporal de activos con pacto de recompra con el depositario. El tipo medio ha sido de 1,95%.

g) Durante el semestre Bankinter SA ha percibido importes que tienen como origen comisiones o gastos satisfechos por el fondo, en concepto de comisión de depositaria, cuya cuantía para esta última se detalla en el apartado de datos generales de este informe; así como otros gastos por liquidación o intermediación de compraventa de valores por un importe de 5,00

euros y 0,00 euros, respectivamente, lo que representa un 0,00% y un 0,00% del patrimonio medio del fondo en el semestre, respectivamente.

h) La Gestora cuenta con un procedimiento para el control de las operaciones vinculadas en el que verifica, entre otros aspectos, que éstas se realizan a precios o en condiciones iguales o mejores que los de mercado; existiendo para aquellas operaciones que tienen la consideración de operaciones vinculadas repetitivas o de escasa relevancia (por ejemplo, operaciones de adquisición temporal de activos con pacto de recompra con el Depositario) un procedimiento de autorización simplificado en el que se comprueba el cumplimiento de estos dos aspectos.

8. Información y advertencias a instancia de la CNMV

No aplicable.

9. Anexo explicativo del informe periódico

1. SITUACION DE LOS MERCADOS Y EVOLUCIÓN DEL FONDO.

a) Visión de la gestora/sociedad sobre la situación de los mercados.

El crecimiento de la economía global se mantuvo relativamente estable en el segundo semestre de 2025, aunque cada vez más condicionado por la incertidumbre asociada al entorno geopolítico y al profundo giro en la política comercial de Estados Unidos.

La economía estadounidense mostró un comportamiento mejor de lo previsto, gracias al dinamismo del consumo privado y a una reducción temporal de las importaciones. Sin embargo, los indicadores del mercado laboral empezaron a enviar señales de moderación, y la inflación repuntó durante el verano, reflejando el impacto diferido de las tensiones comerciales.

En la zona euro, la evolución fue más contenida. La actividad mostró un avance moderado, todavía apoyada en la resiliencia del sector servicios, pero frenada por la debilidad industrial y por un entorno externo menos favorable. La economía española volvió a destacar positivamente.

En este escenario, el Banco Central Europeo dio por terminado en junio su ciclo de recortes en los tipos de interés, manteniendo el tipo de depósito en el 2% durante todo el segundo semestre.

En Estados Unidos, el deterioro del mercado laboral llevó a la Reserva Federal a retomar en septiembre el ciclo de recortes iniciado en 2024. Bajó los tipos 25 puntos básicos en septiembre y realizó dos bajadas adicionales (en octubre y diciembre). Tras las tres bajadas, de 75 puntos básicos en total, los tipos oficiales cerraron el año en el rango 3,5%-3,75%.

La evolución de los mercados financieros reflejó el cambio de tono del semestre. Tras un episodio intenso de volatilidad en los primeros días de abril, causado por el anuncio de aranceles recíprocos de Estados Unidos, los activos de riesgo recuperaron la calma a medida que se suspendían temporalmente algunas de las medidas anunciadas y se iba avanzando en diversos acuerdos comerciales.

En el segundo semestre, los principales índices bursátiles registraron avances significativos: el S&P 500 alcanzó nuevos máximos históricos, con un incremento en torno al 10% (+16,4% en el conjunto de 2025). El Eurostoxx 50 también acabó el año en niveles máximos históricos, con una subida de +18,3% en el año y +9,2% en el segundo semestre de 2025. España vivió una remontada especialmente intensa, con un Ibex 35 que subió +23,7% en el semestre y +49,3% en el conjunto del ejercicio. El índice global MSCI World en dólares subió +19,5% en 2025. Eso sí, si traducimos la rentabilidad a euros, la revalorización se reduciría hasta el +5,4%.

Entre los sectores europeos, destacaron claramente las financieras, que subieron +18,7% en el semestre y +41% en el año. Las empresas de salud también disfrutaron de un buen segundo semestre (+12,4%) pero su evolución anual fue bastante más pobre, con un ligero avance de +5,3%. Todos los sectores registraron avances en el semestre salvo real estate, que sufrió una caída de -4,1% (+0,4% en el conjunto del ejercicio).

En la renta fija, el giro de la Reserva Federal favoreció a los bonos estadounidenses, especialmente a los de corto plazo, por lo que la curva de tipos ganó pendiente. La rentabilidad a diez años cayó 6 puntos básicos en el semestre hasta situarse en 4,17%. En Europa, en cambio, la deuda soberana tuvo que asimilar el fin del ciclo de recortes del BCE y la perspectiva de mayores necesidades de financiación en algunos países, especialmente Alemania, lo que impulsó al alza la rentabilidad del Bund. Su TIR subió +25 puntos básicos en el semestre para cerrar el año en 2,86%.

En España e Italia las primas de riesgo mostraron un comportamiento muy favorable, con caídas de -20 y -17 puntos básicos en el semestre, respectivamente. La situación política de Francia se fue calmando a lo largo del segundo semestre pero a pesar de todo su prima de riesgo subió y cerró el año por encima de la de Italia, en 71 puntos básicos vs 70 puntos básicos en Italia. La prima española acabó el ejercicio en 43 puntos básicos, mínimos desde la crisis financiera de 2008-12.

En el mercado de divisas, el dólar se mantuvo estable durante el segundo semestre (-0,3% en el cruce eurodólar) tras la fuerte depreciación registrada en la primera mitad del año. Lo más destacado del semestre fue la depreciación del yen (8,4% en el euro yen), motivada por la elección de Takaichi como primera ministra, ya que el mercado entendió que llevará a cabo políticas expansivas y presionará para que el Banco de Japón normalice la política monetaria de forma muy gradual. Con todo, la institución subió los tipos en 25 puntos básicos en diciembre, hasta situar el tipo de intervención en 0,75%, nivel que no se veía desde 1995.

Las materias primas vivieron un semestre de elevada volatilidad. El petróleo registró oscilaciones significativas por la intensificación del conflicto en Oriente Medio y por las decisiones de producción de la OPEP+, pero el saldo final del Brent fue negativo, cerrando el año cerca de 60 dólares tras caer un 10% en el semestre (-18,5% en el conjunto del año).

Los metales preciosos fueron los grandes ganadores del ejercicio. Oro, plata, platino y paladio vivieron subidas extraordinarias, impulsadas por la caída de los tipos reales, la incertidumbre geopolítica y la búsqueda de protección frente a riesgos inflacionistas de largo plazo. En concreto, el precio del oro subió +30,8% en el semestre y +64,6% en el año, para cerrar el ejercicio en 4.319 dólares/onza.

b) Decisiones generales de inversión adoptadas.

Tras el vencimiento de la garantía, será fusionado con el fondo Bankinter Mixto Renta Fija, FI, clase R, motivo por el cual actualmente la cartera de contado del fondo está invertida en liquidez (cuenta corriente y simultáneas sobre Deuda Pública Española) para estabilizar y preservar el valor liquidativo del fondo durante este periodo.

c) Índice de referencia.

N/A.

d) Evolución del Patrimonio, participes, rentabilidad y gastos de la IIC.

El patrimonio del fondo ha disminuido un 24,83% en el periodo, según puede verse en el apartado 2 del presente informe.

El número de participes del fondo ha disminuido un 21,19% en el periodo, según puede verse en el apartado 2 del presente informe.

El objetivo de rentabilidad garantizado del fondo venció el pasado 1 de diciembre motivo por el cual el dato de rentabilidad no es representativo.

Durante el periodo, los gastos corrientes soportados por el fondo han tenido un impacto de -0,26% en su rentabilidad.

e) Rendimiento del fondo en comparación con el resto de fondos de la gestora.

En el cuadro de Comparativa puede verse el comportamiento relativo del Fondo con respecto a la rentabilidad media de los fondos de la Gestora con su misma vocación inversora.

2. INFORMACION SOBRE LAS INVERSIONES.

a) Inversiones concretas realizadas durante el periodo.

La rentabilidad media de la liquidez durante el periodo ha sido del 1,82%.

b) Operativa de préstamo de valores.

N/A.

c) Operativa en derivados y adquisición temporal de activos.

N/A.

d) Otra información sobre inversiones.

N/A.

3. EVOLUCION DEL OBJETIVO CONCRETO DE RENTABILIDAD.

La garantía del fondo absorbido BANKINTER IBEX 2025 II GARANTIZADO, FI venció el pasado 1 de diciembre de 2025, no habiendo sido necesario ejecutar la garantía. El valor liquidativo a fecha de vencimiento fue de 118,55098 euros, por lo que la rentabilidad respecto al valor liquidativo inicial a 17 de noviembre de 2017 (que fue de 115,30986 euros) ha sido equivalente a una TAE a vencimiento del 0,345%..

4. RIESGO ASUMIDO POR EL FONDO.

El objetivo de rentabilidad garantizado del fondo venció el pasado 1 de diciembre, motivo por el cual el dato de volatilidad no es representativo.

5. EJERCICIO DERECHOS POLITICOS.

N/A.

6. INFORMACION Y ADVERTENCIAS CNMV.

N/A.

7. ENTIDADES BENEFICIARIAS DEL FONDO SOLIDARIO E IMPORTE CEDIDO A LAS MISMAS.

N/A.

8. COSTES DERIVADOS DEL SERVICIO DE ANALISIS.

N/A.

9. COMPARTIMENTOS DE PROPOSITO ESPECIAL (SIDE POCKETS).

N/A.

10. PERSPECTIVAS DE MERCADO Y ACTUACION PREVISIBLE DEL FONDO.

N/A.

.

10. Detalle de inversiones financieras

Descripción de la inversión y emisor	Divisa	Periodo actual		Periodo anterior	
		Valor de mercado	%	Valor de mercado	%
Total Deuda Pública Cotizada mas de 1 año		0	0,00	0	0,00

Descripción de la inversión y emisor	Divisa	Periodo actual		Periodo anterior	
		Valor de mercado	%	Valor de mercado	%
ES00000127Y2 - BONO ESTADO ESPAÑOL 1,28 2025-10-31	EUR	0	0,00	9.197	51,72
Total Deuda Pública Cotizada menos de 1 año		0	0,00	9.197	51,72
Total Renta Fija Privada Cotizada mas de 1 año		0	0,00	0	0,00
Total Renta Fija Privada Cotizada menos de 1 año		0	0,00	0	0,00
TOTAL RENTA FIJA COTIZADA		0	0,00	9.197	51,72
TOTAL RENTA FIJA NO COTIZADA		0	0,00	0	0,00
TOTAL RF PENDIENTE ADMISION A COTIZACION		0	0,00	0	0,00
ES0000012L78 - REPO BKT 1,95 2025-07-01	EUR	0	0,00	100	0,56
ES00000124C5 - REPO BKT 1,95 2026-01-02	EUR	12.706	95,04	0	0,00
TOTAL ADQUISICIÓN TEMPORAL DE ACTIVOS		12.706	95,04	100	0,56
TOTAL RENTA FIJA		12.706	95,04	9.297	52,28
TOTAL RV COTIZADA		0	0,00	0	0,00
TOTAL RV NO COTIZADA		0	0,00	0	0,00
TOTAL RV PENDIENTE ADMISIÓN A COTIZACIÓN		0	0,00	0	0,00
TOTAL RENTA VARIABLE		0	0,00	0	0,00
TOTAL IIC		0	0,00	0	0,00
TOTAL DEPÓSITOS		0	0,00	0	0,00
TOTAL ENTIDADES DE CAPITAL RIESGO + otros		0	0,00	0	0,00
TOTAL INVERSIONES FINANCIERAS INTERIOR		12.706	95,04	9.297	52,28
Total Deuda Pública Cotizada mas de 1 año		0	0,00	0	0,00
IT0005127086 - BONO BUONI POLIENNALI 2025-12-01	EUR	0	0,00	7.265	40,85
Total Deuda Pública Cotizada menos de 1 año		0	0,00	7.265	40,85
Total Renta Fija Privada Cotizada mas de 1 año		0	0,00	0	0,00
Total Renta Fija Privada Cotizada menos de 1 año		0	0,00	0	0,00
TOTAL RENTA FIJA COTIZADA		0	0,00	7.265	40,85
TOTAL RENTA FIJA NO COTIZADA		0	0,00	0	0,00
TOTAL RF PENDIENTE ADMISION A COTIZACION		0	0,00	0	0,00
TOTAL ADQUISICIÓN TEMPORAL DE ACTIVOS		0	0,00	0	0,00
TOTAL RENTA FIJA		0	0,00	7.265	40,85
TOTAL RV COTIZADA		0	0,00	0	0,00
TOTAL RV NO COTIZADA		0	0,00	0	0,00
TOTAL RV PENDIENTE ADMISIÓN A COTIZACIÓN		0	0,00	0	0,00
TOTAL RENTA VARIABLE		0	0,00	0	0,00
TOTAL IIC		0	0,00	0	0,00
TOTAL DEPÓSITOS		0	0,00	0	0,00
TOTAL ENTIDADES DE CAPITAL RIESGO + otros		0	0,00	0	0,00
TOTAL INVERSIONES FINANCIERAS EXTERIOR		0	0,00	7.265	40,85
TOTAL INVERSIONES FINANCIERAS		12.706	95,04	16.562	93,13

Notas: El período se refiere al final del trimestre o semestre, según sea el caso.

Los productos estructurados suponen un 0,00% de la cartera de inversiones financieras del fondo o compartimento.

11. Información sobre la política de remuneración

La política de retribuciones aplicable a Bankinter Gestión de Activos es la aprobada para el Grupo Bankinter por el Consejo de Administración de la sociedad matriz, Bankinter, S.A., a propuesta de la Comisión de Retribuciones de Bankinter, S.A. La composición y funciones de la Comisión de Retribuciones de Bankinter, S.A. puede consultarse en la página web corporativa de Bankinter, S.A. (www.bankinter.com/webcorporativa).

Los principios generales que rigen la política retributiva del Grupo Bankinter son los siguientes:

- **Gestión prudente y eficaz de los riesgos:** La Política será compatible con una gestión adecuada y eficaz del riesgo, promoviendo este tipo de gestión y no ofreciendo incentivos para asumir riesgos que rebasen el nivel de riesgo tolerado por la Entidad.
- **Alineación con los intereses a largo plazo:** La Política será compatible con la estrategia empresarial, los objetivos, los valores y los intereses a largo plazo de la Entidad e incluirá medidas para evitar los conflictos de intereses.
- **Adecuada proporción entre los componentes fijos y variables:** La retribución variable en relación con la retribución fija no adquirirá, por regla general, una proporción significativa, para evitar la asunción excesiva de riesgos.
- **Multiplicidad de elementos:** La configuración del paquete retributivo estará integrada por un conjunto de instrumentos que, tanto en su contenido (remuneración dineraria y no dineraria), horizonte temporal (corto, medio y largo plazo),

seguridad (fija y variable) y objetivo, permitan ajustar la retribución a las necesidades tanto de la Entidad como de sus profesionales.

- Equidad interna y externa: La Política recompensará el nivel de responsabilidad y la trayectoria profesional de los empleados del Banco sujetos a la misma, velando por la equidad interna y la competitividad externa.
- Supervisión y efectividad: El órgano de administración de la Entidad, en su función de supervisión, adoptará y revisará periódicamente los principios generales de la política de remuneración y será responsable de la supervisión de su aplicación, garantizando su efectiva y correcta aplicación.
- Flexibilidad y transparencia: Las reglas para la gestión retributiva del colectivo de referencia incorporarán mecanismos que permitan el tratamiento de situaciones excepcionales de acuerdo a las necesidades que surjan en cada momento. Las normas para la gestión retributiva serán explícitas y conocidas por los consejeros y profesionales de la Entidad, primando siempre la transparencia en términos retributivos.
- Sencillez e individualización: Las normas para la gestión retributiva estarán redactadas de forma clara y concisa, simplificando al máximo tanto la descripción de las mismas como los métodos de cálculo y las condiciones aplicables para su consecución.

La remuneración de los altos cargos y de los empleados de la sociedad gestora cuya actuación tenga una incidencia material en el perfil de riesgo de la IIC (en adelante “el colectivo identificado”) será aprobada, cada año, por el Consejo de Administración de Bankinter Gestión de Activos. El Consejo de Administración de la Gestora, igualmente con periodicidad anual, aprobará un importe global de retribución variable (en términos monetarios) para cada uno de los grupos del colectivo identificado de la Gestora que ejerzan funciones similares y separadas, es decir, a cada grupo de empleados del colectivo identificado con la misma función se le asignará una bolsa anual global como retribución variable, siendo este el importe que se abonaría en caso de consecución del 100% de los objetivos que con posterioridad se describen.

La remuneración variable del colectivo identificado está referenciada a una serie de objetivos financieros y no financieros, que vinculan las retribuciones a la evolución del negocio a medio y largo plazo, evitando que se incurra en riesgos excesivos.

En el ejercicio 2025 se han mantenido igual que en 2024 tanto la ponderación como los indicadores para las personas que están en el colectivo de gestión, contratación y en el equipo comercial.

Durante el año 2025 los objetivos a los que está vinculada la retribución variable dependiendo de las funciones asignadas a la persona del colectivo identificado que se trate, son los siguientes:

(i) Aquellas personas que dentro del colectivo identificado tengan funciones de gestión de IIC tienen vinculada su retribución variable a los siguientes objetivos y en las siguientes proporciones: el 20% de la retribución variable está condicionada a la consecución del objetivo del benchmark de mercado de los fondos de inversión, fondos de pensiones y SICAV gestionados; el 20% de la retribución variable está condicionado a la consecución del benchmark de los fondos de inversión gestionados con su índice de referencia; el 20% de la retribución variable está condicionada a la consecución del objetivo de la evolución de los ingresos de la gestora; el 20% de la retribución variable está condicionada a la consecución del objetivo de la evolución del beneficio antes de impuestos de la actividad bancaria del Grupo Bankinter, S.A.; y el 20% de la retribución variable está condicionada a la consecución del objetivo de la calidad de los clientes de SICAV gestionadas. Estos mismos indicadores aplica a aquellos empleados que no están en el colectivo identificado.

(ii) Aquellas personas que dentro del colectivo identificado tengan como función la contratación de operaciones, en la siguiente proporción: al volumen de incidencias y subsanación de errores, en una proporción del 20%; al resultado de las encuestas de calidad, en una proporción del 20%; al cumplimiento de los procedimientos de contratación de la gestora, en

una proporción del 20%; a la evolución de los ingresos de la gestora, en una proporción del 20%; al BAI de la actividad bancaria del Grupo, en una proporción del 20%. Estos mismos indicadores aplica a aquellos empleados que no están en el colectivo identificado.

(iii) Aquellas personas que dentro del colectivo identificado tengan funciones de control sobre la actividad de la gestora, tienen su retribución variable referenciada en la siguiente proporción; a la consecución de un objetivo vinculado a su actividad de control, que es independiente de las áreas que este departamento supervisa, en una proporción del 50%; a la consecución de los niveles fijados para los indicadores del Marco de Apetito al Riesgo del Grupo, que es independiente de las áreas que este departamento supervisa, en una proporción del 50%. Estos mismos indicadores aplica a aquellos empleados que no están en el colectivo identificado.

(iv) Aquellas personas que dentro del colectivo identificado tengan funciones soporte sobre la actividad de la gestora, tienen su retribución variable referenciada: a la consecución del objetivo del beneficio antes de impuestos de la actividad bancaria del Grupo Bankinter, en una proporción del 40%; a la consecución del objetivo del Margen antes de provisiones del Grupo Bankinter, en una proporción del 60%. En ambos casos no tienen vinculación directa con las referencias de las áreas a las que dan soporte. Estos mismos indicadores aplica a aquellos empleados que no están en el colectivo identificado.

(v) Aquellas personas que dentro del colectivo identificado tengan como función la comercialización, en la siguiente proporción: al resultado de las encuestas de calidad, en una proporción del 25%; a la evolución de los ingresos de la gestora, en una proporción del 25%; al BAI de la actividad bancaria del Grupo, en una proporción del 25%; al incremento del patrimonio nuevo neto, en una proporción del 25%. Estos mismos indicadores aplica a aquellos empleados que no están en el colectivo identificado.

Todos los empleados de Bankinter Gestión de Activos (en total son 50 personas) participan en alguno de los programas de retribución variable indicados en los puntos de (i) al (v).

Del total de empleados de la sociedad, únicamente el Director de Bankinter Gestión de Activos tiene la consideración de Alta Dirección.

Tras la consecución de los objetivos, se determina la bolsa que se distribuye entre los empleados de la Gestora, entre los cuales están los empleados incluidos en el colectivo identificado, de la siguiente forma tal y como se estableció en el esquema de retribución variable aprobado por el Consejo de Administración de la Gestora.

La distribución a cada uno de los empleados que integran el grupo separado por las funciones descritas en la letra i) e ii) anterior es: a) un 40% en función de la consecución de un objetivo común, b) un 40% en función de la consecución de un objetivo individual, y c) un 20% basada en criterios cualitativos de desempeño medibles y objetivables, entre ellos aspectos relacionados con el cumplimiento de los límites establecidos y con el riesgo operativo.

En el caso de los empleados que tienen funciones de control y funciones de soporte, su sistema de retribución variable es independiente del resto de empleados de la Gestora. Tienen asignado un Incentivo Target individual al cual se aplica el porcentaje de consecución de los objetivos establecidos para calcular su retribución variable anual.

En base a esta política, el importe total de remuneraciones a sus empleados durante el ejercicio 2025 ha ascendido a 3.767.904 euros de remuneración fija, y 1.354.499 euros de remuneración variable anual, que representa una remuneración total de 5.122.493 euros, correspondiendo a 50 empleados.

No existe remuneración ligada a la comisión de gestión variable de la IIC.

Los altos cargos de la entidad (en total es 1 persona) han percibido una remuneración total de 355.937 euros, que se

distribuye en una remuneración fija de 248.738 euros y una remuneración variable de 107.199 euros.

Se han identificado 6 empleados que tienen una incidencia material en el perfil de riesgo de la IIC en el ejercicio 2025. La remuneración total percibida por este colectivo asciende a 1.179.352 euros que se distribuye en una remuneración fija de 799.744 euros y una remuneración variable anual de 379.608 euros.

Adicionalmente los miembros del Consejo de Administración de la Gestora, que forman parte del colectivo identificado han percibido por su condición de Consejeros una remuneración de 51.528 euros que es fija en su totalidad porque no tienen asignada retribución variable. El único miembro del Consejo de Administración que percibe una remuneración por su condición de Consejero es el Presidente del Consejo.

La política de remuneraciones aprobada no contempla la transferencia de participaciones de la IIC en beneficio de aquellas categorías de personal cuyas actividades profesionales incidan de manera importante en su perfil de riesgo o en los perfiles de riesgo de las IIC que gestionen.

A la fecha de elaboración del presente informe la remuneración aquí detallada no incluye de forma exacta, por no ser todavía definitiva, la retribución con fecha de devengo del 31 de diciembre de 2025.

La información actualizada de la política retributiva puede encontrarse en la web del grupo de la gestora (www.bankinter.com), en el apartado Información al inversor, donde podrá consultarse una vez revisada la retribución del ejercicio 2025.

12. Información sobre las operaciones de financiación de valores, reutilización de las garantías y swaps de rendimiento total (Reglamento UE 2015/2365)

1) Datos globales

Importe de los activos comprometidos en OFV (simultáneas): 12.706.948,00

Importe de los activos comprometidos en OFV (simultáneas) % sobre activos: 74,16%

2) Datos relativos a la concentración

10 principales emisores de colateral: Reino de España (100%)

10 principales contrapartes: Bankinter (100%)

3) Datos de transacción agregados correspondientes a las OFV (simultáneas)

Tipo garantía: Deuda Pública del Reino de España

Calidad de la garantía: Rating Emisor : P2/A3 (Moody's); F1/A1 Fitch)

Vencimiento de la garantía: Más de 1 año

Moneda de la garantía: EUR

Vencimiento de la OFV: Entre 1 día y 1 semana (100%)

País de la contraparte: España

Liquidación: Bilateral

4) Datos sobre reutilización de las garantías.

Garantía reutilizada: 0%

Rendimiento: N/A

5) Custodia de las garantías reales recibidas por la IIC

Número de custodios: 1

Nombre: Bankinter

Importe custodiado: 100%

6) Custodia de las garantías reales concedidas por la IIC:

N/A

7) Datos sobre el rendimiento y coste

Rendimiento simultánea para la IIC (términos absolutos y rendimiento (%))

terminos absolutos: 1.376,59 €

rendimiento: 1,95%

El fondo ha realizado en el año operaciones de financiación de valores, concretamente operaciones de adquisición temporal de activos con pacto de recompra, cuya remuneración ha ascendido a 42.457,10 euros.

El rendimiento medio de dichas operaciones ha sido de 2,13%.