



GRUPO
CEMENTOS
**PORTLAND
VALDERRIVAS**

Resultados del 1T10

Madrid, 6 de mayo de 2010

1.- RESULTADOS 1T10

2.- MERCADOS

3.- PLAN 100+

4.- ENERGÍA e I+D+i

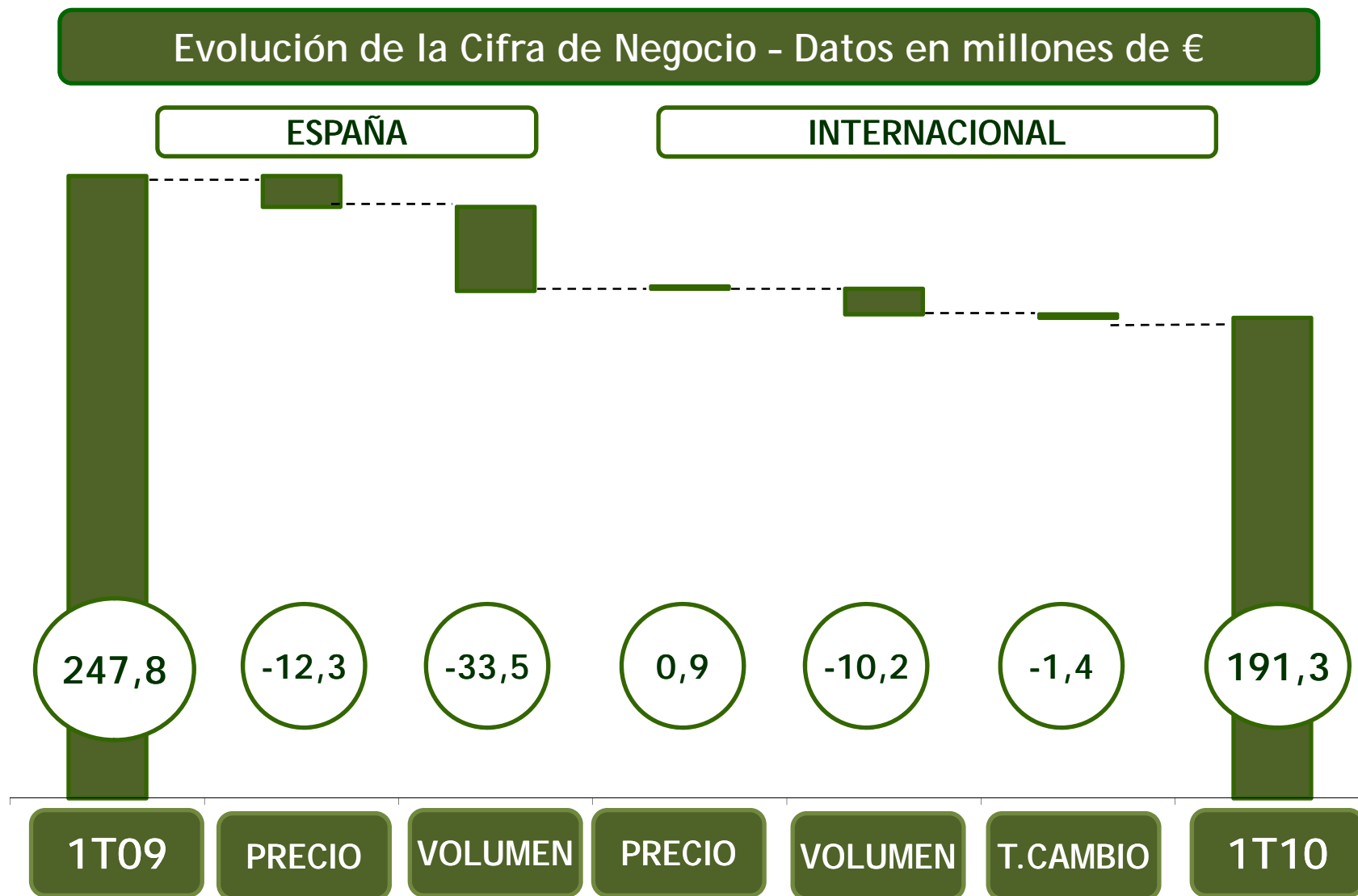
5.- PERSPECTIVAS 2010

Resumen ejecutivo

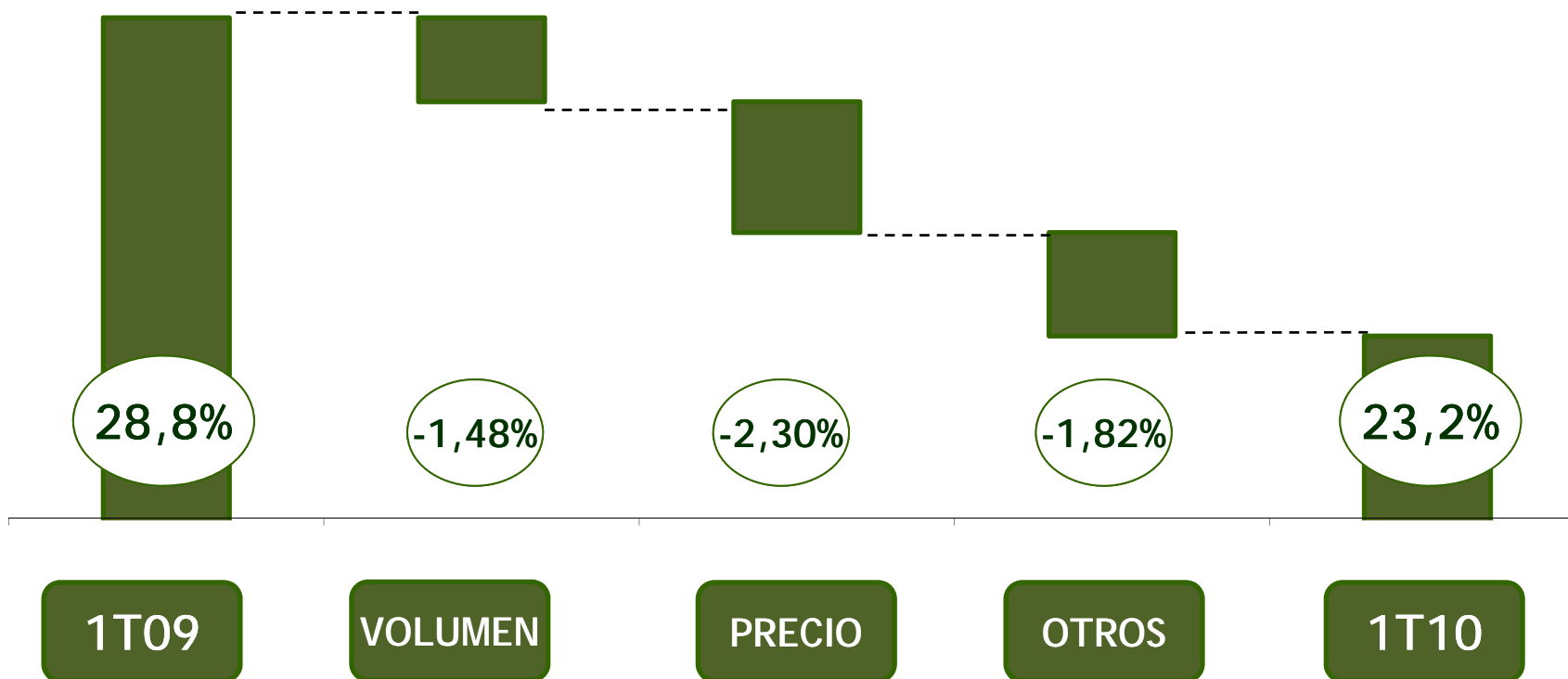
- Europa y EE.UU. han sufrido una climatología muy adversa en 1T10, con la construcción muy afectada por la estacionalidad
- España. Reducción de volúmenes y precios con favorable tendencia al final del 1T10
- EE.UU. Indicadores positivos en vivienda unidos al desarrollo de infraestructuras
- Túnez. Evolución positiva similar a los países del área con mejora en el hormigón
- Margen EBITDA del 23,4%. Se siguen implementado medidas para salir fortalecidos ante el cambio de ciclo (Plan100+)
- La tendencia inicial de ventas en el 2T10 más favorable de lo previsto
- El Grupo tiene como objetivo alcanzar resultados positivos en 2010, en línea con los de 2009

Datos en millones de €	1T10	1T09	% Var.
Cifra de Negocio	191,3	247,8	-22,8
EBITDA	44,4	71,5	-37,9
EBIT	5,2	32,6	-84,1
B° activ. continuadas	-11,4	14,5	-178,6
BDI atribuido	-8,6	7,5	-214,6

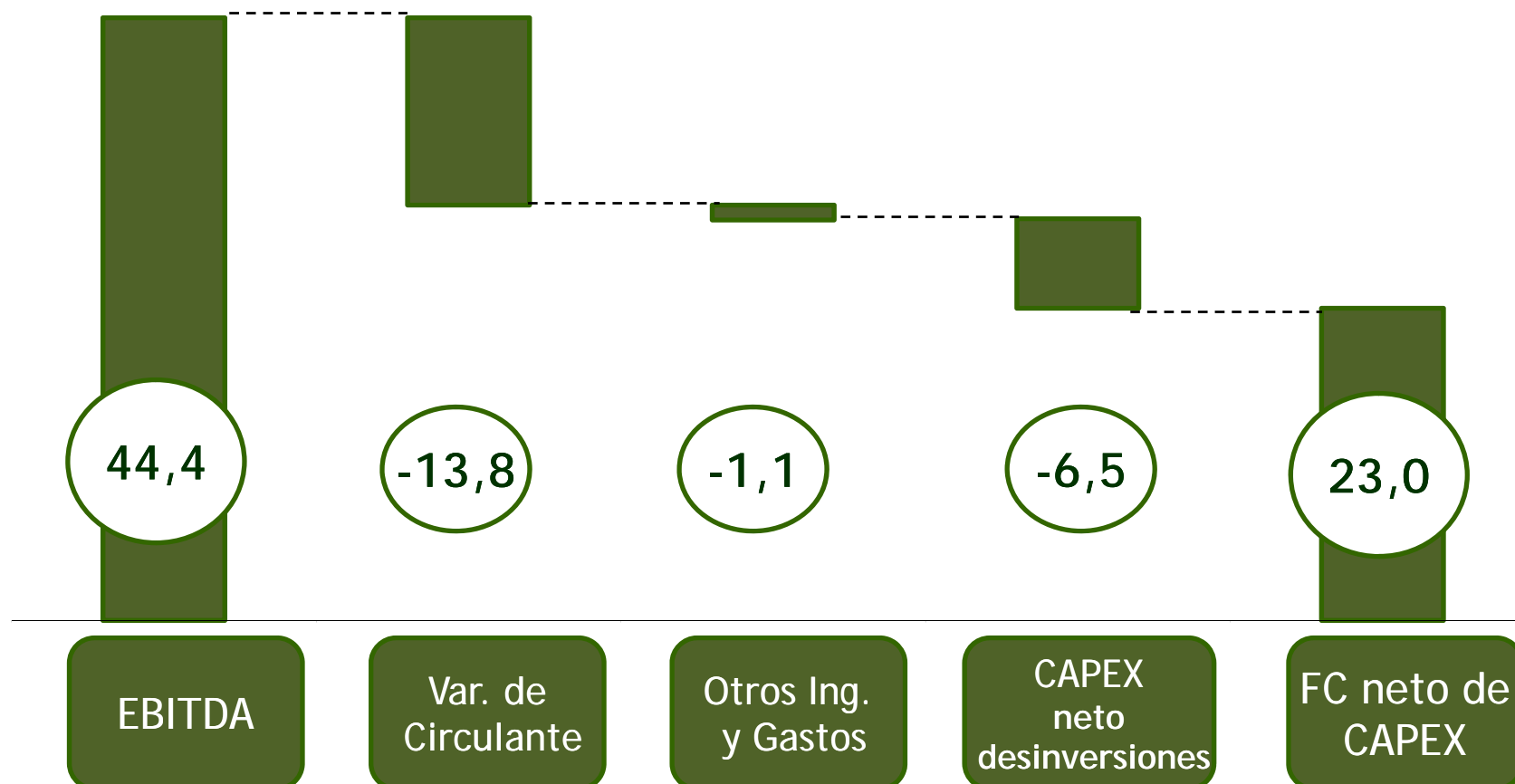
% sobre Cifra de Negocio	1T10	1T09	Var. pp
EBITDA	23,2	28,9	-5,7
EBIT	2,7	13,2	-10,5
B° activ. continuadas	-6,0	5,9	-11,9
BDI atribuido	-4,5	3,0	-7,5



Evolución del margen EBITDA - Var. en puntos porcentuales



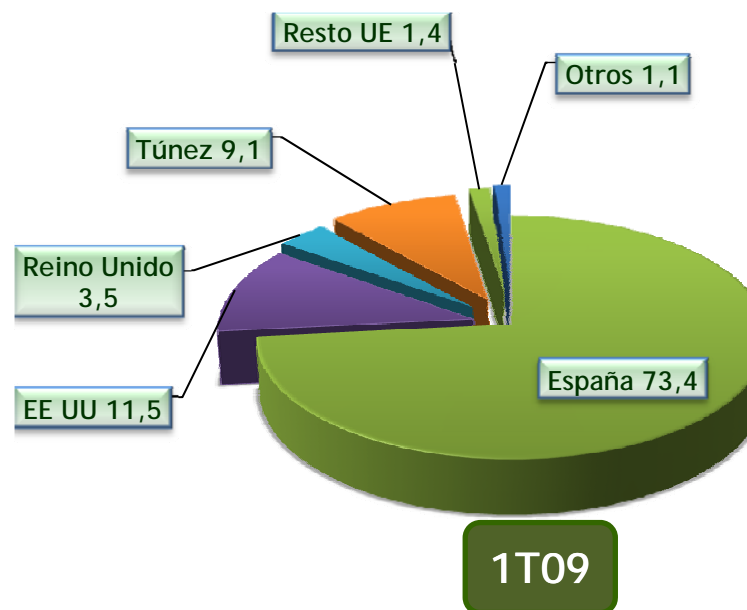
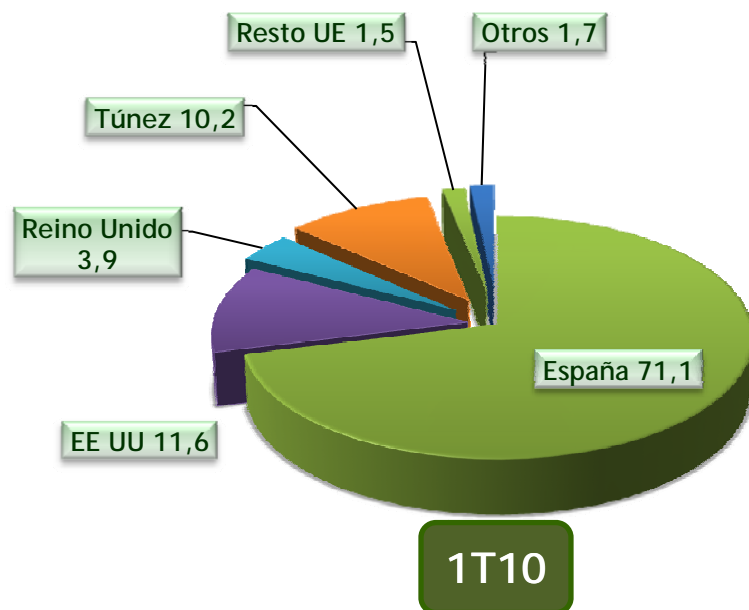
Evolución del FC neto de Capex - Datos en millones de €



Ventas en unidades físicas

	1T10	1T09	Var.	% Var.
CEMENTO Mt	2,14	2,49	-0,35	-13,7
HORMIGÓN Mm ³	0,86	1,07	-0,21	-19,6
ÁRIDO Mt	2,88	3,81	-0,93	-24,3
MORTERO Mt	0,24	0,28	-0,04	-15,1

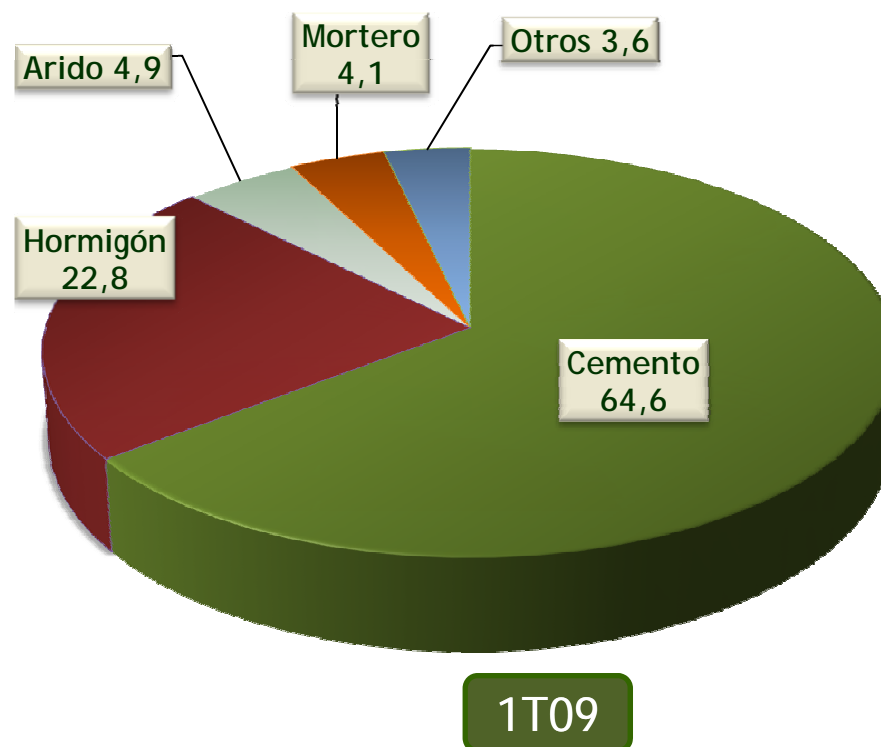
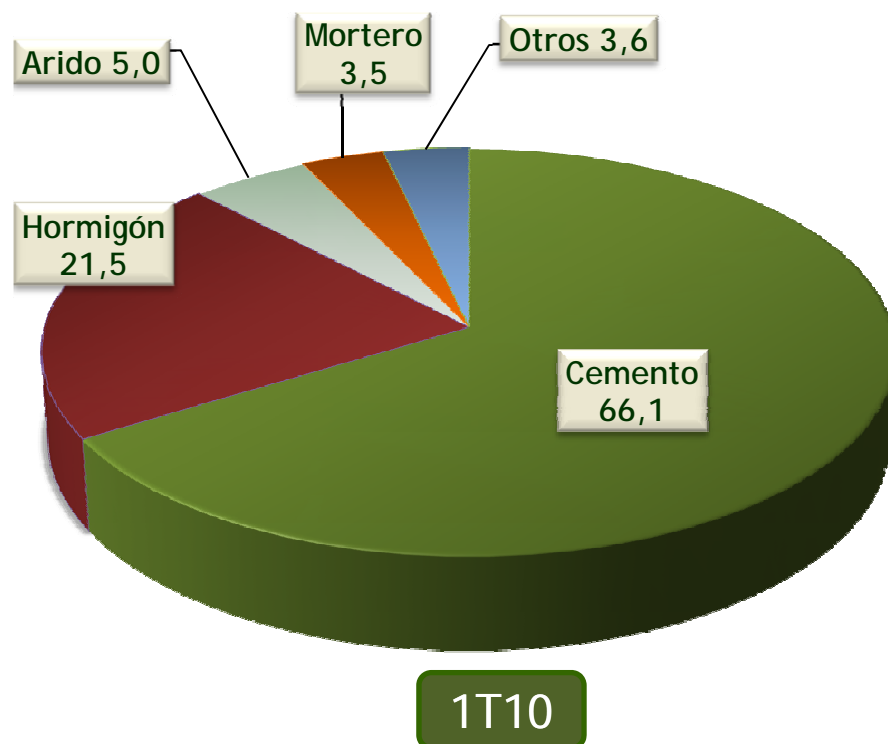
% Distribución de la actividad por países



% Actividades por mercados

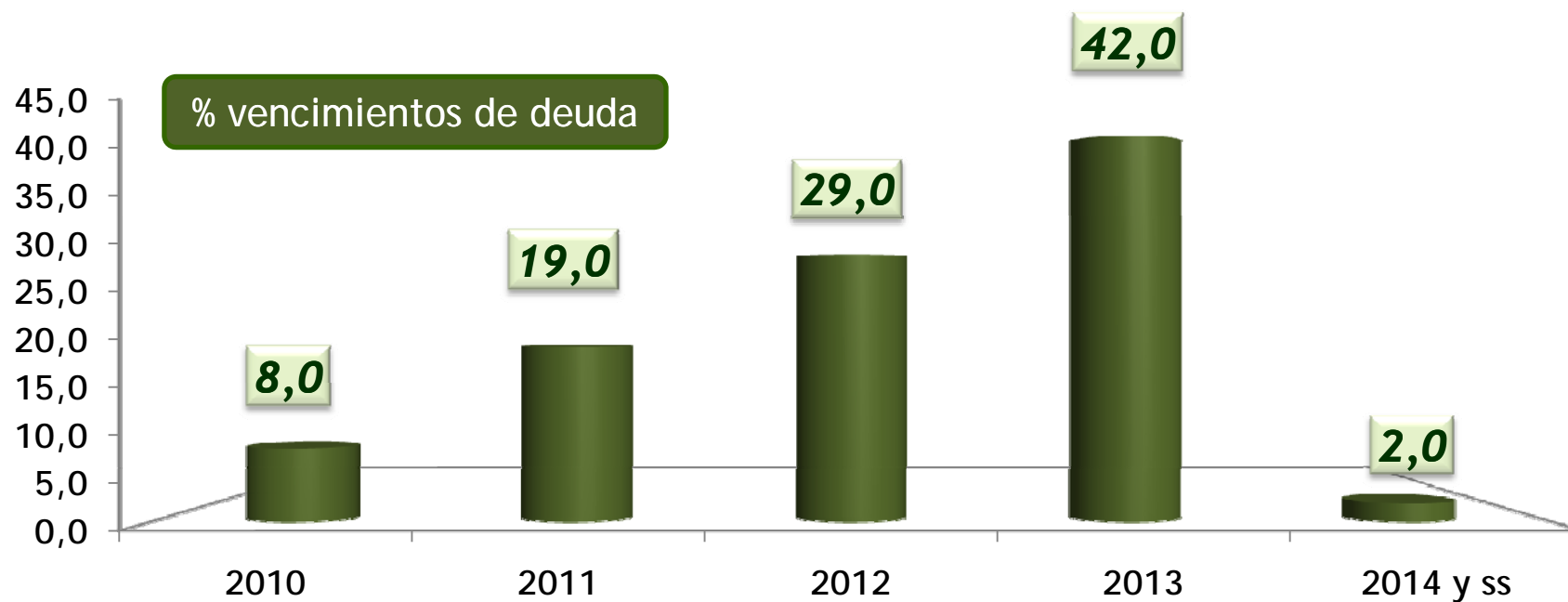
	1T10	1T09	Var. pp
Maduros	88,2	90,2	-2,0
Emergentes	11,8	9,8	+2,0

% Distribución de la actividad por negocios



Endeudamiento y Liquidez

% con cobertura	% sin cobertura		1T10	1T09
73	27			
% Largo plazo	% Corto plazo	EFN / EV	0,67	0,79
89	11	EFN / FFPP	1,19	1,67
% en €	% en divisa	EFN M€	1.438	1.851
84	16	LIQUIDEZ M€	362	258



1.- RESULTADOS 1T10

2.- MERCADOS

3.- PLAN 100+

4.- ENERGÍA e I+D+i

5.- PERSPECTIVAS 2010

Evolución del consumo en España

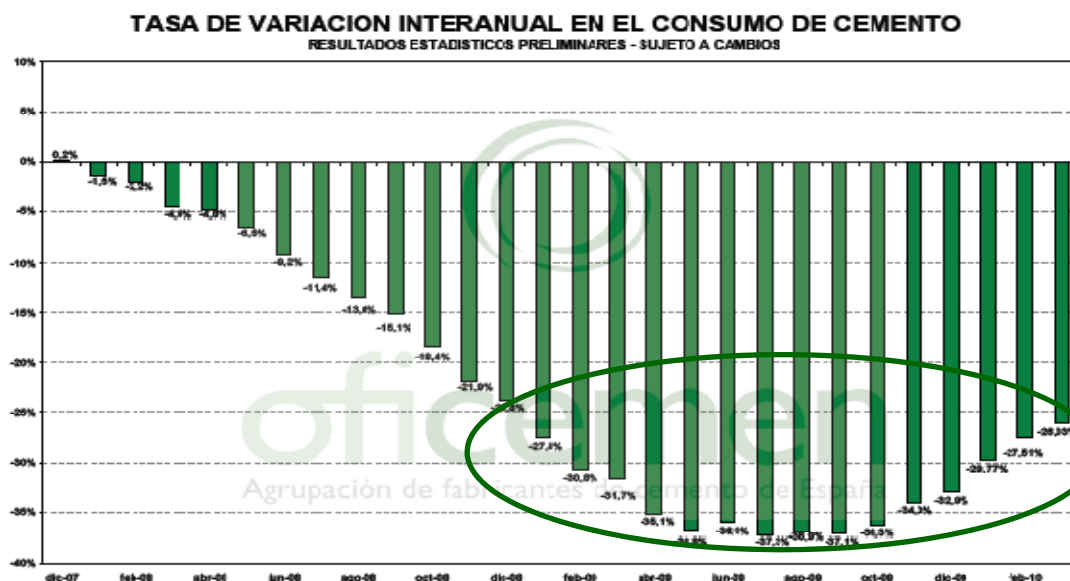
Datos en millones de toneladas	1T10	% Var. 1T10/1T09	Año móvil	% Var. 1T10/1T09
Consumo de cemento	5,4	-19,4	27,3	-26,0
Producción doméstica	5,3	-22,1	27,8	-24,3
Importación de clinker	0,5	23,0	2,2	-34,8
Importación de cemento	0,1	-21,3	0,6	-57,3
Exportaciones	0,7	11,7	2,9	8,8

*Desaceleración de la
disminución del consumo en el
1T10*

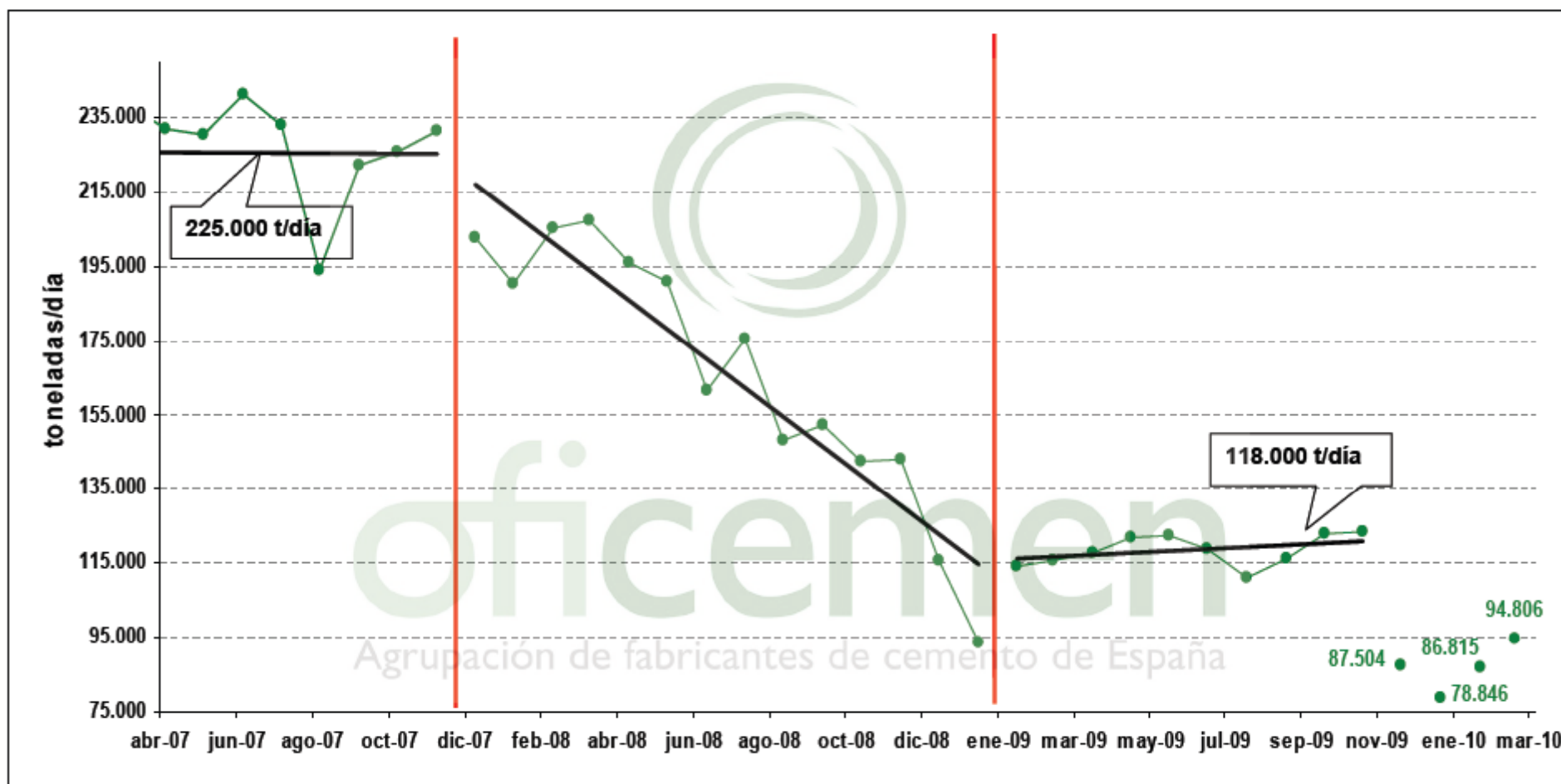
*Mejora de las ventas diarias
desde el mes de marzo*

*Consenso sobre mejores
expectativas para el 2S10*

Evolución del consumo de cemento en España (Mt) 4T2007-1T2010



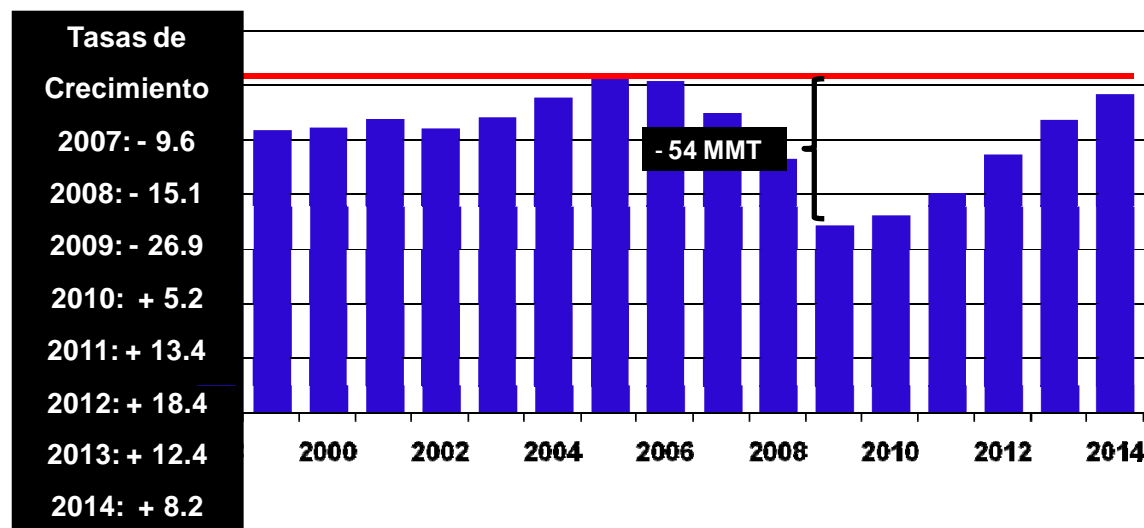
Evolución del consumo de cemento medio diario en España



Previsión positiva para el mercado de EE.UU.

- La PCA mantiene su previsión positiva (28/04/2010)
- El cambio de ciclo ya se ha iniciado
- Nueva tendencia en el consumo de cemento entre 10/2009 y 02/2010
- Crecimiento dependerá de:
 - Recuperación de vivienda unifamiliar
 - Impulsar infraestructuras de transporte
- La recuperación económica se notará a partir del segundo trimestre

Evolución del consumo de cemento en EE.UU. (Mt)



Fuente: PCA - Portland Cement Association

% Variación interanual	$\Delta 2009/2008$	$\Delta 2010/2009$	$\Delta 2011/2010$
Consumo de cemento	-26,8	5,2	13,4
destinado a: Edificación	-20,7	4,5	28,0
destinado a: Obra civil	-23,6	10,9	9,1
Ratio de intensidad t/.000\$	-11,6	9,9	1,5

Túnez

- Mercados del Magreb seguirán con crecimientos constantes y moderados
- Desarrollo del mercado del hormigón
- Impulso del Gobierno al desarrollo de los materiales de construcción

Reino

Unido

- Recuperación del déficit estructural de vivienda
- Mantiene el potencial importador
- Pendiente la finalización de las inversiones JJ OO 2012

1.- RESULTADOS 1T10

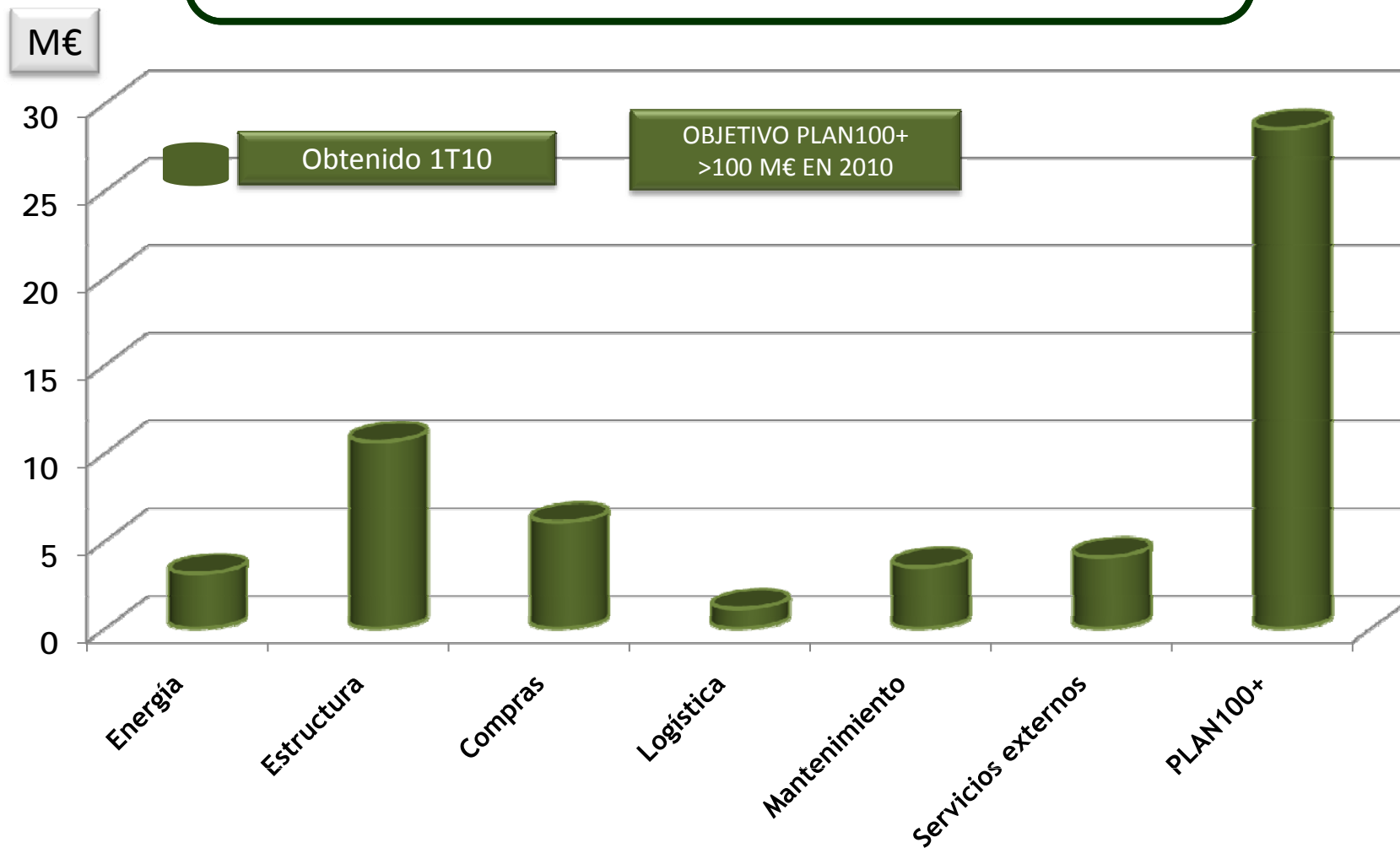
2.- MERCADOS

3.- PLAN 100+

4.- ENERGÍA e I+D+i

5.- PERSPECTIVAS 2010

PLAN 100+
Objetivo 2010: 100 M€
Obtenido en el 1T10:29M€



Mejora Flujo de Caja - Ahorros no recurrentes
Desde 01/2009 hasta 03/2010

	INICIATIVAS M€	OBTENIDO M€	PENDIENTE M€
ESPAÑA	39,9	36,0	3,9
EE.UU.	15,8	11,9	3,9
TÚNEZ	0,7	0,8	0,0
TOTAL	56,4	48,7	7,8

Existencias

Terceros

Tesorería



OBJETIVO 2009-2011: 50 M€
ACUMULADO OBTENIDO : 48,7 M€
% OBTENIDO PLAN100+: 97,4%

1.- RESULTADOS 1T10

2.- MERCADOS

3.- PLAN 100+

4.- ENERGÍA e I+D+i

5.- PERSPECTIVAS 2010

ACTUACIONES EN ENERGÍA

Sustitución combustible fósil: 1T10 5,5% vs 1T09 4,5%

Nuevas inversiones en las fábricas de España para aumentar la sustitución de combustible fósil

- Mayor incorporación de materias primas alternativas al proceso productivo, lo que supone un ahorro de 2,5 M€
- Todas las fábricas con instalaciones adecuadas han aumentado la valorización energética de los residuos. Se han aprobado las inversiones necesarias para incrementar la capacidad de sustitución
- Reducción equivalente en las emisiones de CO2 en más de sesenta mil toneladas

ACTUACIONES EN I+D+i

Firmes rígidos de hormigón en carreteras

- Aspectos innovadores
 - Procedimiento constructivo
 - Mejora en la protección de la explanada
 - Textura del pavimento
- Más competitivo desde el punto de vista de la sostenibilidad que los firmes de asfalto
- Carreteras de hormigón: alternativa constructiva a partir de 2011

Nuevos cementos

- Tres en fase de lanzamiento
- En proceso de pruebas en obras emblemáticas
- Presentación y jornadas técnicas con gran asistencia de clientes y profesionales del sector

1.- RESULTADOS 1T10

2.- MERCADOS

3.- PLAN 100+

4.- ENERGÍA e I+D+i

5.- PERSPECTIVAS 2010

- Consenso sobre
 - Mejores previsiones de la economía mundial, en Europa y EE.UU.
 - Mejor en 2S10 con mayor impacto de los planes de estímulo
 - España
 - Plan extraordinario de infraestructuras podrá compensar el ajuste presupuestario
 - Vivienda estable en 2010, con mejora a través del programa de restauración
 - EE.UU.
 - Iniciado el cambio en el consumo
 - Se mantienen las previsiones positivas
 - Túnez
 - Crecimiento estable y moderado
-
- Cash flow después de capex > 200 M€
 - Plan100+
 - Anticipa en un año los ahorros recurrentes previstos de 100 M€ hasta 2011
 - Continúa respuesta a la crisis
 - Objetivo. Superar los 100 M€ en 2010
 - Resultados positivos en 2010, en línea con 2009

AVISO LEGAL:

EXONERACIÓN DE RESPONSABILIDAD

Este documento ha sido elaborado por Cementos Portland Valderrivas, S.A. (la "Compañía"), únicamente para su uso durante la presentación de resultados correspondientes al primer trimestre de 2010.

La información y cualesquiera de las opciones y afirmaciones contenidas en este documento no han sido verificadas por terceros independientes y, por lo tanto, ni implícita ni explícitamente se otorga garantía alguna sobre la imparcialidad, precisión, plenitud o corrección de la información o de las opiniones y afirmaciones que en él se expresan.

Ni la Compañía ni ninguno de sus asesores o representantes asumen responsabilidad de ningún tipo, ya sea por negligencia o por cualquier otro concepto, respecto de los daños o pérdidas derivadas de cualquier uso de este documento o de sus contenidos.

El presente documento no constituye una oferta o invitación para adquirir o suscribir acciones, de acuerdo con lo previsto en la Ley 24/ 1988, de 28 de julio, del Mercado de Valores, en el Real Decreto - Ley 5/ 2005, de 11 de marzo, y/o en el Real Decreto 1310/ 2005, de 4 de noviembre, y su normativa de desarrollo.

Además, este documento no constituye una oferta de compra, de venta o de canje ni una solicitud de una oferta de compra, de venta o de canje de títulos valores, ni una solicitud de voto alguno o aprobación en ninguna otra jurisdicción.

Ni este documento ni ninguna parte del mismo constituyen un documento de naturaleza contractual, ni podrá ser utilizado para integrar o interpretar ningún contrato o cualquier otro tipo de compromiso.

AFIRMACIONES O DECLARACIONES CON PROYECCIÓN DE FUTURO

Esta comunicación contiene información y afirmaciones o declaraciones con proyecciones de futuro sobre Cementos Portland Valderrivas, S.A. Tales declaraciones incluyen proyecciones y estimaciones financieras con sus presunciones subyacentes, declaraciones relativas a planes, objetivos, y expectativas en relación a operaciones futuras, inversiones, sinergias, productos y servicios, y declaraciones sobre resultados futuros. Las declaraciones con proyecciones de futuro no constituyen hechos históricos y se identifican generalmente por el uso de términos como "espera," "anticipa," "cree," "pretende," "estima" y expresiones similares.

En este sentido, si bien Cementos Portland Valderrivas, S.A. considera que las expectativas recogidas en tales afirmaciones son razonables, se advierte a los inversores y titulares de las acciones de Cementos Portland Valderrivas, S.A. de que la información y las afirmaciones con proyecciones de futuro están sometidas a riesgos e incertidumbres, muchos de los cuales son difíciles de prever y están, de manera general, fuera del control de Cementos Portland Valderrivas, S.A., riesgos que podrían provocar que los resultados y desarrollos reales difieran significativamente de aquellos expresados, implícitos o proyectados en la información y afirmaciones con proyecciones de futuro. Entre tales riesgos e incertidumbres están aquellos identificados en los documentos enviados por Cementos Portland Valderrivas, S.A. a la Comisión Nacional del Mercado de Valores y que son accesibles al público.

Las afirmaciones o declaraciones con proyecciones de futuro no constituyen garantía alguna de resultados futuros y no han sido revisadas por los auditores de Cementos Portland Valderrivas, S.A. Se recomienda no tomar decisiones sobre la base de afirmaciones o declaraciones con proyecciones de futuro que se refieren exclusivamente a la fecha en la que se manifestaron. La totalidad de las declaraciones o afirmaciones de futuro reflejadas a continuación emitidas por Cementos Portland Valderrivas, S.A. o cualquiera de sus Consejeros, directivos, empleados o representantes quedan sujetas, expresamente, a las advertencias realizadas. Las afirmaciones o declaraciones con proyecciones de futuro incluidas en este documento están basadas en la información disponible a la fecha de la presente comunicación. Salvo en la medida en que lo requiera la ley aplicable, Cementos Portland Valderrivas, S.A. no asume obligación alguna, aún cuando se publiquen nuevos datos o se produzcan nuevos hechos, de actualizar públicamente sus afirmaciones o revisar la información con proyecciones de futuro.



GRUPO
CEMENTOS
**PORTLAND
VALDERRIVAS**

Resultados del 1T10

Madrid, 6 de mayo de 2010