

## KUTXABANK GARANTIZADO BOLSA 10, FI

Nº Registro CNMV: 5363

**Informe** Trimestral del Tercer Trimestre 2019

**Gestora:** 1) KUTXABANK GESTION, SGIIC, S.A.    **Depositario:** KUTXABANK, S.A    **Auditor:**  
PRICEWATERHOUSECOOPERS AUDITORES, S.L.

**Grupo Gestora:**    **Grupo Depositario:** KUTXABANK    **Rating Depositario:** BBB+ (Fitch)

El presente informe, junto con los últimos informes periódicos, se encuentran disponibles por medios telemáticos en [www.kutxabankgestion.es](http://www.kutxabankgestion.es).

La Entidad Gestora atenderá las consultas de los clientes, relacionadas con las IIC gestionadas en:

### Dirección

Plaza de Euskadi, 5, 27º, 4  
48009 - Bilbao  
Bizkaia  
944017031

### Correo Electrónico

[kutxabank.gestion@kutxabankgestion.es](mailto:kutxabank.gestion@kutxabankgestion.es)

Asimismo cuenta con un departamento o servicio de atención al cliente encargado de resolver las quejas y reclamaciones. La CNMV también pone a su disposición la Oficina de Atención al Inversor (902 149 200, e-mail: [inversores@cnmv.es](mailto:inversores@cnmv.es)).

## INFORMACIÓN FONDO

Fecha de registro: 10/05/2019

### 1. Política de inversión y divisa de denominación

#### Categoría

Tipo de fondo:

Otros

Vocación inversora: Garantizado de Rendimiento Variable

Perfil de Riesgo: 1 en la escala del 1 al 7

#### Descripción general

Política de inversión: Kutxabank garantiza al fondo a vencimiento (30.4.26) el 100% del valor liquidativo a 20.6.19, más, un 3,80% (TAE máxima 0,54%) si el valor final del índice Ibex 35 (el índice no recoge la rentabilidad por dividendos) es igual o superior al 100% de su valor inicial; 1,75% (TAE 0,25%), si fuera igual o superior al 95% e inferior al 100%; 0,70% (TAE 0,10%) si fuera igual o superior al 90% e inferior al 95% y, de ser inferior al 90%, sería del 0,25% (TAE mínima 0,04%).

Valor inicial del Índice: Precio oficial de cierre del 20.6.19.

Valor final del índice: Precio oficial de cierre del 28.4.26.

La TAE dependerá de cuando suscriba. Esta TAE será para suscripciones realizadas a 20.6.19 y mantenidas a vencimiento.

Los reembolsos antes de vencimiento no se beneficiarán del objetivo de rentabilidad garantizado y podrán experimentar pérdidas significativas.

El Fondo no cumple con la Directiva 2009/65/CE.

Hasta el 20.6.19 inclusive, invierte en Simultáneas de deuda pública española y liquidez y se comprará a plazo una cartera de renta fija y se pactará una OTC (1,26%) referenciada al subyacente. Tras el vencimiento, se podrá invertir además en renta fija pública/ privada OCDE (incluyendo instrumentos del mercado monetario cotizados o no, líquidos y depósitos, aunque sin titulaciones). En ambos periodos solo se invierte en activos que preserven y establezcan el valor liquidativo, siendo el vencimiento medio de la cartera inferior a 3 meses. Durante la garantía se invierte en renta fija pública y privada (sin titulaciones) en euros, de emisores y mercados OCDE (principalmente españoles), con vencimiento cercano al de la garantía y liquidez. Desde el 21.6.19, inclusive, se podrá invertir hasta un 10% del patrimonio en IIC financieras de renta fija que sean activo apto, armonizadas o no, pertenecientes o no al grupo de la Gestora.

#### **Operativa en instrumentos derivados**

La metodología aplicada para calcular la exposición total al riesgo de mercado es el método del compromiso

Una información más detallada sobre la política de inversión del Fondo se puede encontrar en su folleto informativo.

**Divisa de denominación** EUR

## 2. Datos económicos

	Periodo actual	Periodo anterior	2019	Año t-1
Índice de rotación de la cartera	0,00	0,26	0,16	
Rentabilidad media de la liquidez (% anualizado)	0,00	0,00	0,00	

Nota: El período se refiere al trimestre o semestre, según sea el caso. En el caso de IIC cuyo valor liquidativo no se determine diariamente, éste dato y el de patrimonio se refieren a los últimos disponibles

### 2.1.b) Datos generales.

Cuando no exista información disponible las correspondientes celdas aparecerán en blanco

	Periodo actual	Periodo anterior
Nº de Participaciones	15.636.350,24	15.697.448,43
Nº de Partícipes	2.649	2.653
Beneficios brutos distribuidos por participación (EUR)	0,00	0,00
Inversión mínima (EUR)	100	

Fecha	Patrimonio fin de periodo (miles de EUR)	Valor liquidativo fin del período (EUR)
Periodo del informe	96.478	6,1701
2018		
2017		
2016		

Comisiones aplicadas en el período, sobre patrimonio medio

	% efectivamente cobrado						Base de cálculo	Sistema de imputación
	Periodo			Acumulada				
	s/patrimonio	s/resultados	Total	s/patrimonio	s/resultados	Total		
Comisión de gestión	0,06	0,00	0,06	0,09	0,00	0,09	patrimonio	
Comisión de depositario			0,01			0,02	patrimonio	

## 2.2 Comportamiento

Cuando no exista información disponible las correspondientes celdas aparecerán en blanco

### A) Individual. Divisa EUR

Rentabilidad (% sin anualizar)	Acumulad o año t o actual	Trimestral				Anual			
		Último trim (0)	Trim-1	Trim-2	Trim-3	Año t-1	Año t-2	Año t-3	Año t-5
Rentabilidad IIC		1,24							

Rentabilidades extremas (i)	Trimestre actual		Último año		Últimos 3 años	
	%	Fecha	%	Fecha	%	Fecha
Rentabilidad mínima (%)	-0,55	12-07-2019				
Rentabilidad máxima (%)	0,54	15-08-2019				

(i) Sólo se informa para las clases con una antigüedad mínima del periodo solicitado y siempre que no se haya modificado su vocación inversora

Se refiere a las rentabilidades máximas y mínimas entre dos valores liquidativos consecutivos.

La periodicidad de cálculo del valor liquidativo es *diaria*

Recuerde que rentabilidades pasadas no presuponen rentabilidades futuras. Sólo se informa si se ha mantenido una política de inversión homogénea en el período.

Medidas de riesgo (%)	Acumulad o año t o actual	Trimestral				Anual			
		Último trim (0)	Trim-1	Trim-2	Trim-3	Año t-1	Año t-2	Año t-3	Año t-5
Volatilidad(ii) de:									
Valor liquidativo		3,90							
Ibex-35		13,19							
Letra Tesoro 1 año		0,24							
VaR histórico del valor liquidativo(iii)									

(ii) Volatilidad histórica: Indica el riesgo de un valor en un periodo, a mayor volatilidad mayor riesgo. A modo comparativo se ofrece la volatilidad de distintas referencias. Sólo se informa de la volatilidad para los períodos con política de inversión homogénea.

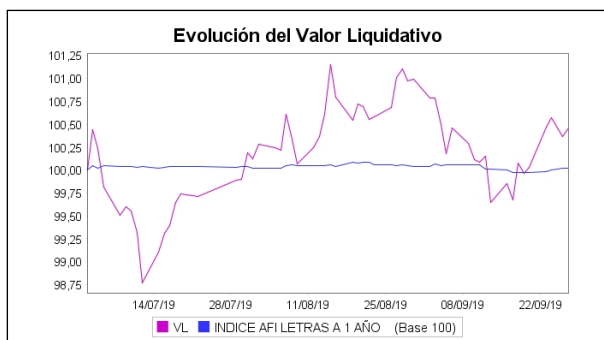
(iii) VaR histórico del valor liquidativo: Indica lo máximo que se puede perder, con un nivel de confianza del 99%, en el plazo de 1 mes, si se repitiese el comportamiento de la IIC de los últimos 5 años. El dato es a finales del periodo de referencia.

Gastos (% s/ patrimonio medio)	Acumulado 2019	Trimestral				Anual			
		Último trim (0)	Trim-1	Trim-2	Trim-3	Año t-1	Año t-2	Año t-3	Año t-5
Ratio total de gastos (iv)	0,11	0,08	0,03						

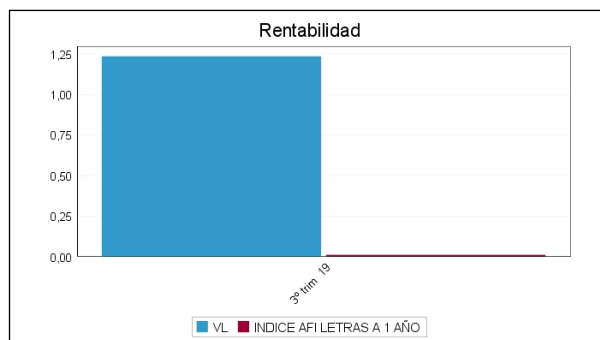
(iv) Incluye los gastos directos soportados en el periodo de referencia: comisión de gestión sobre patrimonio, comisión de depositario, auditoría, servicios bancarios (salvo gastos de financiación), y resto de gastos de gestión corriente, en términos de porcentaje sobre patrimonio medio del periodo. En el caso de fondos/compartimentos que invierten más de un 10% de su patrimonio en otras IIC este ratio incluye, de forma adicional al anterior, los gastos soportados indirectamente, derivados de esas inversiones, que incluyen las comisiones de suscripción y reembolso. Este ratio no incluye la comisión de gestión sobre resultados ni los costes de transacción por la compraventa de valores.

En el caso de inversiones en IIC que no calculan su ratio de gastos, éste se ha estimado para incorporarlo en el ratio de gastos.

### Evolución del valor liquidativo últimos 5 años



### Rentabilidad trimestral de los últimos 3 años



## B) Comparativa

Durante el periodo de referencia, la rentabilidad media en el periodo de referencia de los fondos gestionados por la Sociedad Gestora se presenta en el cuadro adjunto. Los fondos se agrupan según su vocación inversora.

Vocación inversora	Patrimonio gestionado* (miles de euros)	Nº de partícipes*	Rentabilidad Trimestral media**
Monetario Corto Plazo			
Monetario	0	0	0,00
Renta Fija Euro	3.771.568	185.890	0,26
Renta Fija Internacional	0	0	0,00
Renta Fija Mixta Euro	20.399	601	0,44
Renta Fija Mixta Internacional	390.843	44.108	3,12
Renta Variable Mixta Euro	0	0	0,00
Renta Variable Mixta Internacional	1.194.383	56.053	0,71
Renta Variable Euro	1.813.724	188.179	1,93
Renta Variable Internacional	1.917.319	288.638	0,83
IIC de Gestión Pasiva(1)	1.655.135	44.736	0,15
Garantizado de Rendimiento Fijo	104.740	1.724	3,37
Garantizado de Rendimiento Variable	1.445.759	43.626	0,88
De Garantía Parcial	0	0	0,00
Retorno Absoluto	0	0	0,00
Global	453.735	58.317	-3,26
FMM a Corto Plazo de Valor Liquidativo Variable	0	0	0,00
FMM a Corto Plazo de Valor Liq. Constante de Deuda Pública	0	0	0,00
FMM a Corto Plazo de Valor Liquidativo de Baja Volatilidad	0	0	0,00
FMM Estándar de Valor Liquidativo Variable	0	0	0,00
Renta Fija Euro Corto Plazo	285.100	8.463	-0,10
IIC que Replica un Índice	0	0	0,00
IIC con Objetivo Concreto de Rentabilidad No Garantizado	33.974		0,95
<b>Total fondos</b>	<b>13.086.680</b>	<b>921.172</b>	<b>0,65</b>

\*Medias.

(1): incluye IIC que replican o reproducen un índice, fondos cotizados (ETF) e IIC con objetivo concreto de rentabilidad no garantizado.

\*\*Rentabilidad media ponderada por patrimonio medio de cada FI en el periodo

### 2.3 Distribución del patrimonio al cierre del período (Importes en miles de EUR)

Distribución del patrimonio	Fin periodo actual		Fin periodo anterior	
	Importe	% sobre	Importe	% sobre

Distribución del patrimonio	Fin período actual		Fin período anterior	
	Importe	% sobre patrimonio	Importe	% sobre patrimonio
(+) INVERSIONES FINANCIERAS	95.263	98,74	94.625	98,90
* Cartera interior	95.083	98,55	94.568	98,84
* Cartera exterior	0	0,00	0	0,00
* Intereses de la cartera de inversión	180	0,19	57	0,06
* Inversiones dudosas, morosas o en litigio	0	0,00	0	0,00
(+) LIQUIDEZ (TESORERÍA)	1.877	1,95	1.681	1,76
(+/-) RESTO	-662	-0,69	-632	-0,66
TOTAL PATRIMONIO	96.478	100,00 %	95.674	100,00 %

Notas:

El período se refiere al trimestre o semestre, según sea el caso.

Las inversiones financieras se informan a valor e estimado de realización.

## 2.4 Estado de variación patrimonial

	% sobre patrimonio medio			% variación respecto fin periodo anterior
	Variación del período actual	Variación del período anterior	Variación acumulada anual	
PATRIMONIO FIN PERIODO ANTERIOR (miles de EUR)	95.674	0	0	
± Suscripciones/ reembolsos (neto)	-0,39	199,98	121,70	-100,40
- Beneficios brutos distribuidos	0,00	0,00	0,00	0,00
± Rendimientos netos	1,23	4,97	4,58	-49,18
(+) Rendimientos de gestión	1,32	5,05	4,74	-46,26
+ Intereses	0,13	0,03	0,18	876,73
+ Dividendos	0,00	0,00	0,00	0,00
± Resultados en renta fija (realizadas o no)	1,19	6,24	5,31	-60,78
± Resultados en renta variable (realizadas o no)	0,00	0,00	0,00	0,00
± Resultados en depósitos (realizadas o no)	0,00	0,00	0,00	0,00
± Resultado en derivados (realizadas o no)	0,00	-1,22	-0,75	-99,63
± Resultado en IIC (realizados o no)	0,00	0,00	0,00	0,00
± Otros resultados	0,00	0,00	0,00	0,00
± Otros rendimientos	0,00	0,00	0,00	0,00
(-) Gastos repercutidos	-0,09	-0,08	-0,16	143,33
- Comisión de gestión	-0,06	-0,01	-0,09	825,78
- Comisión de depositario	-0,01	0,00	-0,02	825,46
- Gastos por servicios exteriores	0,00	0,00	0,00	820,40
- Otros gastos de gestión corriente	0,00	-0,01	-0,01	-80,50
- Otros gastos repercutidos	-0,01	-0,05	-0,05	-49,18
(+) Ingresos	0,00	0,00	0,00	0,00
+ Comisiones de descuento a favor de la IIC	0,00	0,00	0,00	0,00
+ Comisiones retrocedidas	0,00	0,00	0,00	0,00
+ Otros ingresos	0,00	0,00	0,00	0,00
PATRIMONIO FIN PERIODO ACTUAL (miles de EUR)	96.478	95.674	96.478	

Nota: El período se refiere al trimestre o semestre, según sea el caso.

### 3. Inversiones financieras

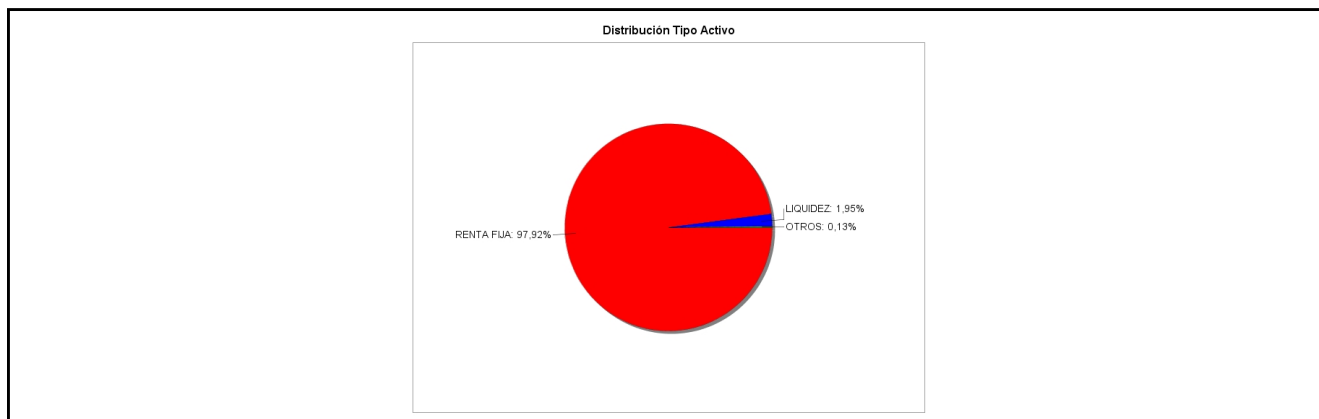
3.1 Inversiones financieras a valor estimado de realización (en miles de EUR) y en porcentaje sobre el patrimonio, al cierre del periodo

Descripción de la inversión y emisor	Periodo actual		Periodo anterior	
	Valor de mercado	%	Valor de mercado	%
TOTAL RENTA FIJA COTIZADA	94.476	97,93	93.958	98,21
TOTAL RENTA FIJA NO COTIZADA	0	0,00	0	0,00
TOTAL RF PENDIENTE ADMISION A COTIZACION	0	0,00	0	0,00
TOTAL ADQUISICIÓN TEMPORAL DE ACTIVOS	0	0,00	0	0,00
TOTAL RENTA FIJA	94.476	97,93	93.958	98,21
TOTAL RV COTIZADA	0	0,00	0	0,00
TOTAL RV NO COTIZADA	0	0,00	0	0,00
TOTAL RV PENDIENTE ADMISIÓN A COTIZACIÓN	0	0,00	0	0,00
TOTAL RENTA VARIABLE	0	0,00	0	0,00
TOTAL IIC	0	0,00	0	0,00
TOTAL DEPÓSITOS	0	0,00	0	0,00
TOTAL ENTIDADES DE CAPITAL RIESGO + otros	0	0,00	0	0,00
TOTAL INVERSIONES FINANCIERAS INTERIOR	94.476	97,93	93.958	98,21
TOTAL RENTA FIJA COTIZADA	0	0,00	0	0,00
TOTAL RENTA FIJA NO COTIZADA	0	0,00	0	0,00
TOTAL RF PENDIENTE ADMISION A COTIZACION	0	0,00	0	0,00
TOTAL ADQUISICIÓN TEMPORAL DE ACTIVOS	0	0,00	0	0,00
TOTAL RENTA FIJA	0	0,00	0	0,00
TOTAL RV COTIZADA	0	0,00	0	0,00
TOTAL RV NO COTIZADA	0	0,00	0	0,00
TOTAL RV PENDIENTE ADMISIÓN A COTIZACIÓN	0	0,00	0	0,00
TOTAL RENTA VARIABLE	0	0,00	0	0,00
TOTAL IIC	0	0,00	0	0,00
TOTAL DEPÓSITOS	0	0,00	0	0,00
TOTAL ENTIDADES DE CAPITAL RIESGO + otros	0	0,00	0	0,00
TOTAL INVERSIONES FINANCIERAS EXTERIOR	0	0,00	0	0,00
TOTAL INVERSIONES FINANCIERAS	94.476	97,93	93.958	98,21

Notas: El período se refiere al final del trimestre o semestre, según sea el caso.

Los productos estructurados suponen un 0,00% de la cartera de inversiones financieras del fondo o compartimento.

### 3.2 Distribución de las inversiones financieras, al cierre del período: Porcentaje respecto al patrimonio total



### 3.3 Operativa en derivados. Resumen de las posiciones abiertas al cierre del periodo (importes en miles de EUR)

Subyacente	Instrumento	Importe nominal comprometido	Objetivo de la inversión
IBEX 35 Index	C/ Opc. CALL.C.IBEX KB GAR.BOLSA10 260428 CAIX	94.300	Objetivo concreto de rentabilidad
Total subyacente renta variable		94300	

Subyacente	Instrumento	Importe nominal comprometido	Objetivo de la inversión
<b>TOTAL DERECHOS</b>		94300	

#### 4. Hechos relevantes

	SI	NO
a. Suspensión temporal de suscripciones/reembolsos		X
b. Reanudación de suscripciones/reembolsos		X
c. Reembolso de patrimonio significativo		X
d. Endeudamiento superior al 5% del patrimonio		X
e. Sustitución de la sociedad gestora		X
f. Sustitución de la entidad depositaria		X
g. Cambio de control de la sociedad gestora		X
h. Cambio en elementos esenciales del folleto informativo		X
i. Autorización del proceso de fusión		X
j. Otros hechos relevantes		X

#### 5. Anexo explicativo de hechos relevantes

No aplicable.
---------------

#### 6. Operaciones vinculadas y otras informaciones

	SI	NO
a. Partícipes significativos en el patrimonio del fondo (porcentaje superior al 20%)		X
b. Modificaciones de escasa relevancia en el Reglamento		X
c. Gestora y el depositario son del mismo grupo (según artículo 4 de la LMV)	X	
d. Se han realizado operaciones de adquisición y venta de valores en los que el depositario ha actuado como vendedor o comprador, respectivamente		X
e. Se han adquirido valores o instrumentos financieros emitidos o avalados por alguna entidad del grupo de la gestora o depositario, o alguno de éstos ha actuado como colocador, asegurador, director o asesor, o se han prestado valores a entidades vinculadas.		X
f. Se han adquirido valores o instrumentos financieros cuya contrapartida ha sido otra una entidad del grupo de la gestora o depositario, u otra IIC gestionada por la misma gestora u otra gestora del grupo.		X
g. Se han percibido ingresos por entidades del grupo de la gestora que tienen como origen comisiones o gastos satisfechos por la IIC.	X	
h. Otras informaciones u operaciones vinculadas		X

#### 7. Anexo explicativo sobre operaciones vinculadas y otras informaciones

<p>Los gastos derivados de la contratación del agente de cálculo percibidos por entidades del grupo han sido de 907,50 euros, lo que supone un 0,00%.</p> <p>La comisión de depositaria percibida por entidades del grupo ha sido de 12.121,92 euros, lo que supone un 0,01%. Ya informado en el Apartado 2 del presente informe.</p> <p>Nota: El período de las operaciones relacionadas corresponde al del Informe, y los porcentajes se refieren al Patrimonio Medio de la IIC en el periodo de referencia.</p>
--

## 8. Información y advertencias a instancia de la CNMV

No aplicable.

## 9. Anexo explicativo del informe periódico

### 1. SITUACION DE LOS MERCADOS Y EVOLUCIÓN DEL FONDO.

#### a) Visión de la gestora/sociedad sobre la situación de los mercados.

El trimestre, en el ámbito macroeconómico, se ha caracterizado por una continuidad en la desaceleración a nivel global, especialmente en la parte europea y principalmente en Alemania. Las incertidumbres existentes (Brexit, guerra comercial) y el menor crecimiento en China son las principales causantes de esta desaceleración económica. En este entorno, los principales bancos centrales han continuado con la aplicación de políticas monetarias expansivas. Así, la FED ha efectuado dos bajadas de tipos, el BCE ha bajado el tipo de depósito al -0,50% y anunciado el inicio de nuevas compras de deuda y, por último, el BOJ continúa con su política monetaria altamente expansiva.

Por otra parte, respecto a las incertidumbres comentadas previamente, cabe reseñar la existente en torno al Brexit. La actitud del nuevo PM Johnson genera un extra de incertidumbre respecto al proceso de salida (fecha 31 octubre).

En cuanto a los mercados financieros, el trimestre, en líneas generales ha sido una continuación de la primera mitad de año, aunque con movimientos mucho más atenuados. Así, los índices principales de renta variable han terminado el período con ligeras subidas (S&P 500 1,19%, Eurostoxx 50 2,76%, Ibex 35 0,50%, Nikkei 225 2,26%), con la excepción de la parte emergentes (MSCI Emerging -5,11%), muy afectada por la incertidumbres citadas previamente. Dentro de los activos de riesgo, la deuda corporativa ha continuado también con la senda de mejoría vista ya en la primera mitad del año (22 pb de estrechamiento en el diferencial del índice Xover), siendo también destacable, por otra parte, la fuerte mejoría de la prima de riesgo de Italia en el período (-103 pb).

En cuanto a la deuda pública, las expansivas políticas monetarias, junto a las incertidumbres existentes, han provocado una caída generalizada de TIRes a lo largo de las principales curvas de tipos. Así, en Alemania, la TIR del 10 años ha caído 24 pb en el trimestre, frente a 2 pb en el 2 años. En EE.UU., la caída en ambos tramos ha sido de 34 pb y 13 pb, respectivamente.

Por último, a nivel de divisas, la ligera debilidad del euro, afectada por la desaceleración económica, ha sido la nota destacada del período (-4,17% y -3,99% frente al dólar y yen, respectivamente).

#### b) Decisiones generales de inversión adoptadas.

La gestión mantenida a lo largo del período se ha centrado en el cumplimiento de la garantía establecida en folleto.

#### c) Índice de referencia.

En el mismo período, la inversión en Letras del Tesoro a un año, según el índice elaborado por AFI, ha tenido una rentabilidad neta del 0,03%.

#### d) Evolución del Patrimonio, participes, rentabilidad y gastos de la IIC.

En este período, el fondo ha tenido una bajada en el número de participes de 4 mientras que la rentabilidad neta ha ascendido al 1,24%, siendo el resultado neto final al cierre del período un aumento del patrimonio de 804 miles de euros, con lo que el patrimonio asciende a 96.478 miles de euros. Los gastos incurridos por el fondo han supuesto un impacto en

su rentabilidad de un 0,08%.

e) Rendimiento del fondo en comparación con el resto de fondos de la gestora.

La rentabilidad del fondo ha sido superior a la de la media de la gestora (0,65%). La diferencia de rentabilidad se explica por la vocación inversora específica del fondo.

## 2. INFORMACION SOBRE LAS INVERSIONES.

a) Inversiones concretas realizadas durante el periodo.

N/A

b) Operativa de préstamo de valores.

N/A

c) Operativa en derivados y adquisición temporal de activos.

En cuanto a los instrumentos derivados utilizados, la cartera del fondo mantiene derivados OTC con Caixabank, con el fin de cubrir la rentabilidad que se garantiza a los partícipes a vencimiento (ligada a la evolución del índice Ibex-35), que se han adquirido durante el período.

El fondo no ha realizado operaciones en instrumentos derivados en el periodo.

d) Otra información sobre inversiones.

N/A

## 3. EVOLUCION DEL OBJETIVO CONCRETO DE RENTABILIDAD.

La estimación respecto al cumplimiento de la garantía con las condiciones de mercado actuales continúa siendo favorable.

Al cierre de periodo el valor liquidativo alcanza el 103,75% del valor liquidativo inicial, acorde a la valoración de los activos que conforman su cartera, constituida para lograr el objetivo de rentabilidad garantizado.

El fondo tiene ventanas de liquidez establecidas para los próximos periodos, en las que no se aplicará comisión de reembolso, en fechas 30/04/2020, 30/04/2021, 02/05/2022, 02/05/2023, 30/04/2024 y 30/04/2025 sujetas a preaviso de 1 día hábil. A estos reembolsos se les aplicará el valor liquidativo correspondiente a la fecha indicada y no estarán sujetos al objetivo de rentabilidad a vencimiento, por lo que podrían incurrir en pérdidas.

## 4. RIESGO ASUMIDO POR EL FONDO.

El nivel de riesgo, medido por la volatilidad, es a cierre del periodo de 3,90% frente al 0,24% de la letra del tesoro a un año.

## 5. EJERCICIO DERECHOS POLITICOS.

N/A

6. INFORMACION Y ADVERTENCIAS CNMV.

N/A

7. ENTIDADES BENEFICIARIAS DEL FONDO SOLIDARIO E IMPORTE CEDIDO A LAS MISMAS.

N/A

8. COSTES DERIVADOS DEL SERVICIO DE ANALISIS.

N/A

9. COMPARTIMENTOS DE PROPOSITO ESPECIAL (SIDE POCKETS).

N/A

10. PERSPECTIVAS DE MERCADO Y ACTUACION PREVISIBLE DEL FONDO.

El Fondo mantendrá una política de inversión prudente, encaminada a la consecución de su objetivo de rentabilidad garantizado en el folleto.

**10. Detalle de inversiones financieras**

Descripción de la inversión y emisor	Divisa	Periodo actual		Periodo anterior	
		Valor de mercado	%	Valor de mercado	%
ES00000128F9 - BONO ESTADO ESPAÑA 0,55 2026-04-30	EUR	76.792	79,60	75.846	79,28
ES00000127Z9 - BONO ESTADO ESPAÑA 1,95 2026-04-30	EUR	17.683	18,33	18.112	18,93
Total Deuda Pública Cotizada mas de 1 año		94.476	97,93	93.958	98,21
Total Deuda Pública Cotizada menos de 1 año		0	0,00	0	0,00
Total Renta Fija Privada Cotizada mas de 1 año		0	0,00	0	0,00
Total Renta Fija Privada Cotizada menos de 1 año		0	0,00	0	0,00
<b>TOTAL RENTA FIJA COTIZADA</b>		94.476	97,93	93.958	98,21
<b>TOTAL RENTA FIJA NO COTIZADA</b>		0	0,00	0	0,00
<b>TOTAL RF PENDIENTE ADMISION A COTIZACION</b>		0	0,00	0	0,00
<b>TOTAL ADQUISICIÓN TEMPORAL DE ACTIVOS</b>		0	0,00	0	0,00
<b>TOTAL RENTA FIJA</b>		94.476	97,93	93.958	98,21
<b>TOTAL RV COTIZADA</b>		0	0,00	0	0,00
<b>TOTAL RV NO COTIZADA</b>		0	0,00	0	0,00
<b>TOTAL RV PENDIENTE ADMISIÓN A COTIZACIÓN</b>		0	0,00	0	0,00
<b>TOTAL RENTA VARIABLE</b>		0	0,00	0	0,00
<b>TOTAL IIC</b>		0	0,00	0	0,00
<b>TOTAL DEPÓSITOS</b>		0	0,00	0	0,00
<b>TOTAL ENTIDADES DE CAPITAL RIESGO + otros</b>		0	0,00	0	0,00
<b>TOTAL INVERSIONES FINANCIERAS INTERIOR</b>		94.476	97,93	93.958	98,21
Total Deuda Pública Cotizada mas de 1 año		0	0,00	0	0,00
Total Deuda Pública Cotizada menos de 1 año		0	0,00	0	0,00
Total Renta Fija Privada Cotizada mas de 1 año		0	0,00	0	0,00
Total Renta Fija Privada Cotizada menos de 1 año		0	0,00	0	0,00
<b>TOTAL RENTA FIJA COTIZADA</b>		0	0,00	0	0,00
<b>TOTAL RENTA FIJA NO COTIZADA</b>		0	0,00	0	0,00
<b>TOTAL RF PENDIENTE ADMISION A COTIZACION</b>		0	0,00	0	0,00
<b>TOTAL ADQUISICIÓN TEMPORAL DE ACTIVOS</b>		0	0,00	0	0,00
<b>TOTAL RENTA FIJA</b>		0	0,00	0	0,00
<b>TOTAL RV COTIZADA</b>		0	0,00	0	0,00
<b>TOTAL RV NO COTIZADA</b>		0	0,00	0	0,00
<b>TOTAL RV PENDIENTE ADMISIÓN A COTIZACIÓN</b>		0	0,00	0	0,00
<b>TOTAL RENTA VARIABLE</b>		0	0,00	0	0,00
<b>TOTAL IIC</b>		0	0,00	0	0,00
<b>TOTAL DEPÓSITOS</b>		0	0,00	0	0,00
<b>TOTAL ENTIDADES DE CAPITAL RIESGO + otros</b>		0	0,00	0	0,00
<b>TOTAL INVERSIONES FINANCIERAS EXTERIOR</b>		0	0,00	0	0,00
<b>TOTAL INVERSIONES FINANCIERAS</b>		94.476	97,93	93.958	98,21

Notas: El período se refiere al final del trimestre o semestre, según sea el caso.

Los productos estructurados suponen un 0,00% de la cartera de inversiones financieras del fondo o compartimento.

## **11. Información sobre la política de remuneración**

En el informe anual de la IIC, se recogerá la información relativa a la política de remuneración tal y como se establece en la normativa.

## **12. Información sobre las operaciones de financiación de valores, reutilización de las garantías y swaps de rendimiento total (Reglamento UE 2015/2365)**

No existe información sobre operaciones de financiación de valores, reutilización de las garantías y swaps de rendimiento total