

ARCANO PRIVATE DEBT, FIL

Nº Registro CNMV: 86

Informe Semestral del Segundo Semestre 2020

Gestora: 1) ARCANO CAPITAL, SGIIC, S.A. **Depositario:** BNP PARIBAS SECURITIES SERVICES, SUCURSAL EN ESPAÑA **Auditor:** Deloitte S.L.

Grupo Gestora: **Grupo Depositario:** BNP PARIBAS **Rating Depositario:** A+ (FITCH)

El presente informe, junto con los últimos informes periódicos, se encuentran disponibles por medios telemáticos en <http://www.arcanogroup.com/gestion-activos/iics-gestionadas/>.

La Entidad Gestora atenderá las consultas de los clientes, relacionadas con las IIC gestionadas en:

Dirección

C/ Ortega y Gasset, 29 28006 MADRID (MADRID)

Correo Electrónico

atencionalcliente.sgiic@arcanogroup.com

Asimismo cuenta con un departamento o servicio de atención al cliente encargado de resolver las quejas y reclamaciones. La CNMV también pone a su disposición la Oficina de Atención al Inversor (902 149 200, e-mail: inversores@cnmv.es).

INFORMACIÓN FONDO

Fecha de registro: 31/07/2020

1. Política de inversión y divisa de denominación

Categoría

Tipo de fondo: Fondo de Inversión Libre Vocación inversora: Fondo de Inversión Libre. RENTA FIJA MIXTA EURO. Perfil de Riesgo: Elevado

Descripción general

Política de inversión: Se invertirá prácticamente el 100% de la exposición total en las clases FA, FB, FC y FD del FS, no supervisado por la CNMV ni por la Commission de Surveillance du Secteur Financier (autoridad luxemburguesa equivalente, CSSF), y cuyo folleto no está verificado por ninguna autoridad. El objetivo principal del FS es proporcionar rendimientos atractivos ajustados al riesgo mediante el otorgamiento de financiación a empresas. Al menos el 50% del patrimonio total comprometido (PTC) será invertido en compañías domiciliadas o que lleven a cabo sus actividades principalmente en España y su financiación consistirá en la concesión de préstamos (mercado primario) y hasta un 20% de dicha financiación serán inversiones en préstamos (mercado secundario). El resto del PTC se dedicará a la concesión o inversión en préstamos de compañías europeas, y hasta un 15% del PTC de forma conjunta se invertirá en bonos corporativos y en préstamos sindicados a compañías europeas. Al menos el 65% del PTC será

deuda senior y hasta un 35% será de forma conjunta (i) deuda subordinada, y (ii) inversiones minoritarias en el capital de las compañías. Dichas inversiones minoritarias serán de un máximo del 10% del PTC. El FS no invertirá más del 30% del PTC en un mismo sector, ni más del 15% en una misma compañía o en su grupo.

Operativa en instrumentos derivados

Una información más detallada sobre la política de inversión del Fondo se puede encontrar en su folleto informativo.

Divisa de denominación EUR

2. Datos económicos

2.1.a) Datos generales

Cuando no exista información disponible las correspondientes celdas aparecerán en blanco

Participaciones, partícipes y patrimonio

CLASE	Nº de participaciones a fin periodo	Nº de partícipes a fin periodo	Divisa	Beneficios brutos distribuidos por participación (periodo actual)	Inversión mínima	Distribuye dividendos	Patrimonio (en miles)			
							A final del periodo	Diciembre 20__	Diciembre 20__	Diciembre 20__
CLASE A	0	0	EUR	0	100.000,00 Euros	NO	0			
CLASE B	0	0	EUR	0	100.000,00 Euros	NO	0			
CLASE C	0	0	EUR	0	100.000,00 Euros	NO	0			
CLASE D	3.000	1	EUR	0	100.000,00 Euros	NO	296			

Valor liquidativo (*)

CLASE	Divisa	Último valor liquidativo estimado		Último valor liquidativo definitivo			Valor liquidativo definitivo		
		Fecha	Importe	Fecha	Importe	Estimación que se realizó	2019	20__	20__
CLASE A	EUR			31-12-2020	0,0000		0,0000		
CLASE B	EUR			31-12-2020	0,0000		0,0000		
CLASE C	EUR			31-12-2020	0,0000		0,0000		
CLASE D	EUR			31-12-2020	98,7007		0,0000		

Nota: En el caso de IIC cuyo valor liquidativo no se determine diariamente, los datos se refieren al último disponible.

(*)El valor liquidativo y, por tanto, su rentabilidad no recogen el efecto derivado del cargo individual al partícipe de la comisión de gestión sobre resultados:)

Comisiones aplicadas en el período, sobre patrimonio medio

CLASE	Sist. Imputac.	Comisión de gestión						Comisión de depositario			
		% efectivamente cobrado						Base de cálculo	% efectivamente cobrado		Base de cálculo
		Periodo			Acumulada				Periodo	Acumulada	
		s/patrimonio	s/resultados	Total	s/patrimonio	s/resultados	Total				
CLASE A	al fondo	0,00		0,00	0,00		0,00	patrimonio	0,00	0,00	Patrimonio
CLASE B	al fondo	0,00		0,00	0,00		0,00	patrimonio	0,00	0,00	Patrimonio
CLASE C	al fondo	0,00		0,00	0,00		0,00	patrimonio	0,00	0,00	Patrimonio
CLASE D	al fondo	0,00		0,00	0,00		0,00	patrimonio	0,00	0,00	Patrimonio

El sistema de imputación de la comisión sobre resultados es fondo

2.2 Comportamiento

Cuando no exista información disponible las correspondientes celdas aparecerán en blanco

CLASE A .Divisa EUR

Rentabilidad (% sin anualizar)

Acumulado año t actual		Anual			
Con último VL estimado	Con último VL definitivo	Año t-1	Año t-2	Año t-3	Año t-5

El último VL definitivo es de fecha: 31-12-2020

La periodicidad de cálculo del valor liquidativo es trimestral

Recuerde que rentabilidades pasadas no presuponen rentabilidades futuras. Sólo se informa si se ha mantenido una política de inversión homogénea en el período.

Medidas de riesgo (%)	Acumulad o año t actual	Trimestral			Anual				
		Último trim (0)	Trim-1	Trim-2	Trim-3	Año t-1	Año t-2	Año t-3	Año t-5
Volatilidad(i) de:									
Valor liquidativo									
VaR histórico del valor liquidativo(ii)									
LET. TESORO 1 AÑO									
VaR condicional del valor liquidativo(iii)									

(i) Volatilidad histórica: Indica el riesgo de un valor en un periodo, a mayor volatilidad mayor riesgo. A modo comparativo se ofrece la volatilidad de la Letra del Tesoro a 1 año o (del índice de referencia si existe en folleto). Sólo se informa de la volatilidad para los períodos con política de inversión homogénea.

(ii) VaR histórico del valor liquidativo: Indica lo máximo que se puede perder, con un nivel de confianza del 99%, en el plazo de 1 mes, si se repitiese el comportamiento de la IIC de los últimos 5 años. El dato es a finales del periodo de referencia.


(iii) VaR condicional del valor liquidativo: Indica la pérdida media esperada en el resto de los casos.

Gastos (% s/ patrimonio medio)	Acumulado año t actual	Anual			
		Año t-1	Año t-2	Año t-3	Año t-5
Ratio total de gastos (iv)					

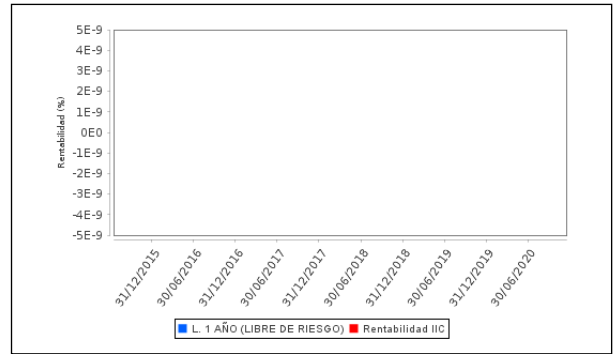
(iv) Incluye los gastos directos soportados en el periodo de referencia: comisión de gestión sobre patrimonio, comisión de depositario, auditoría, servicios bancarios (salvo gastos de financiación), y resto de gastos de gestión corriente, en términos de porcentaje sobre patrimonio medio del periodo. En el caso de fondos/compartimentos que invierten más de un 10% de su patrimonio en otras IIC se incluyen también los gastos soportados indirectamente, derivados de esas inversiones, que incluyen las comisiones de suscripción y de reembolso. Este ratio no incluye la comisión de gestión sobre resultados ni los costes de transacción por la compraventa de valores.

En el caso de inversiones en IIC que no calculan su ratio de gastos, éste se ha estimado para incorporarlo en el ratio de gastos.

Evolución del valor liquidativo últimos 5 años



Rentabilidad semestral de los últimos 5 años



CLASE B .Divisa EUR

Rentabilidad (% sin anualizar)

Acumulado año t actual		Anual			
Con último VL estimado	Con último VL definitivo	Año t-1	Año t-2	Año t-3	Año t-5

El último VL definitivo es de fecha: 31-12-2020

La periodicidad de cálculo del valor liquidativo es trimestral

Recuerde que rentabilidades pasadas no presuponen rentabilidades futuras. Sólo se informa si se ha mantenido una política de inversión homogénea en el período.

Medidas de riesgo (%)	Acumulado año t actual	Trimestral			Anual				
		Último trim (0)	Trim-1	Trim-2	Trim-3	Año t-1	Año t-2	Año t-3	Año t-5
Volatilidad(i) de:									
Valor liquidativo									
VaR histórico del valor liquidativo(ii)									
LET. TESORO 1 AÑO									
VaR condicional del valor liquidativo(iii)									

(i) Volatilidad histórica: Indica el riesgo de un valor en un periodo, a mayor volatilidad mayor riesgo. A modo comparativo se ofrece la volatilidad de la Letra del Tesoro a 1 año o (del índice de referencia si existe en folleto). Sólo se informa de la volatilidad para los períodos con política de inversión homogénea.

(ii) VaR histórico del valor liquidativo: Indica lo máximo que se puede perder, con un nivel de confianza del 99%, en el plazo de 1 mes, si se repitiese el comportamiento de la IIC de los últimos 5 años. El dato es a finales del periodo de referencia.

(iii) VaR condicional del valor liquidativo: Indica la pérdida media esperada en el resto de los casos.

Gastos (% s/ patrimonio medio)	Acumulado año t actual	Anual			
		Año t-1	Año t-2	Año t-3	Año t-5
Ratio total de gastos (iv)					

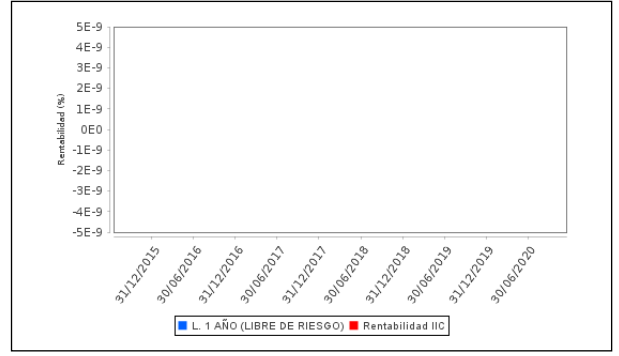
(iv) Incluye los gastos directos soportados en el periodo de referencia: comisión de gestión sobre patrimonio, comisión de depositario, auditoría, servicios bancarios (salvo gastos de financiación), y resto de gastos de gestión corriente, en términos de porcentaje sobre patrimonio medio del periodo. En el caso de fondos/compartimentos que invierten más de un 10% de su patrimonio en otras IIC se incluyen también los gastos soportados indirectamente, derivados de esas inversiones, que incluyen las comisiones de suscripción y de reembolso. Este ratio no incluye la comisión de gestión sobre resultados ni los costes de transacción por la compraventa de valores.

En el caso de inversiones en IIC que no calculan su ratio de gastos, éste se ha estimado para incorporarlo en el ratio de gastos.

Evolución del valor liquidativo últimos 5 años



Rentabilidad semestral de los últimos 5 años



CLASE C .Divisa EUR

Rentabilidad (% sin anualizar)

Acumulado año t actual		Anual			
Con último VL estimado	Con último VL definitivo	Año t-1	Año t-2	Año t-3	Año t-5

El último VL definitivo es de fecha: 31-12-2020

La periodicidad de cálculo del valor liquidativo es trimestral

Recuerde que rentabilidades pasadas no presuponen rentabilidades futuras. Sólo se informa si se ha mantenido una política de inversión homogénea en el período.

Medidas de riesgo (%)	Acumulado año t actual	Trimestral			Anual				
		Último trim (0)	Trim-1	Trim-2	Trim-3	Año t-1	Año t-2	Año t-3	Año t-5
Volatilidad(i) de:									
Valor liquidativo									
VaR histórico del valor liquidativo(ii)									
LET. TESORO 1 AÑO									
VaR condicional del valor liquidativo(iii)									

(i) Volatilidad histórica: Indica el riesgo de un valor en un periodo, a mayor volatilidad mayor riesgo. A modo comparativo se ofrece la volatilidad de la Letra del Tesoro a 1 año o (del índice de referencia si existe en folleto). Sólo se informa de la volatilidad para los períodos con política de inversión homogénea.

(ii) VaR histórico del valor liquidativo: Indica lo máximo que se puede perder, con un nivel de confianza del 99%, en el plazo de 1 mes, si se repitiese el comportamiento de la IIC de los últimos 5 años. El dato es a finales del periodo de referencia.


(iii) VaR condicional del valor liquidativo: Indica la pérdida media esperada en el resto de los casos.

Gastos (% s/ patrimonio medio)	Acumulado año t actual	Anual			
		Año t-1	Año t-2	Año t-3	Año t-5
Ratio total de gastos (iv)					

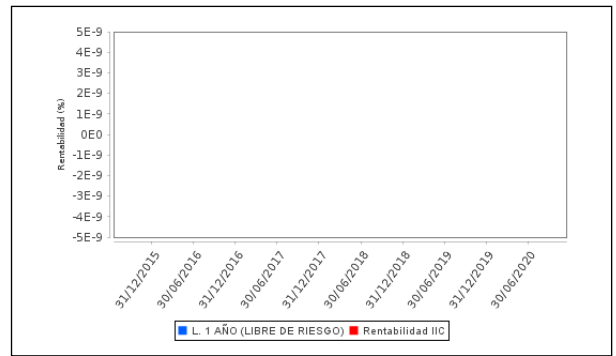
(iv) Incluye los gastos directos soportados en el periodo de referencia: comisión de gestión sobre patrimonio, comisión de depositario, auditoría, servicios bancarios (salvo gastos de financiación), y resto de gastos de gestión corriente, en términos de porcentaje sobre patrimonio medio del periodo. En el caso de fondos/compartimentos que invierten más de un 10% de su patrimonio en otras IIC se incluyen también los gastos soportados indirectamente, derivados de esas inversiones, que incluyen las comisiones de suscripción y de reembolso. Este ratio no incluye la comisión de gestión sobre resultados ni los costes de transacción por la compraventa de valores.

En el caso de inversiones en IIC que no calculan su ratio de gastos, éste se ha estimado para incorporarlo en el ratio de gastos.

Evolución del valor liquidativo últimos 5 años



Rentabilidad semestral de los últimos 5 años



CLASE D .Divisa EUR

Rentabilidad (% sin anualizar)

Acumulado año t actual		Anual			
Con último VL estimado	Con último VL definitivo	Año t-1	Año t-2	Año t-3	Año t-5

El último VL definitivo es de fecha: 31-12-2020

La periodicidad de cálculo del valor liquidativo es trimestral

Recuerde que rentabilidades pasadas no presuponen rentabilidades futuras. Sólo se informa si se ha mantenido una política de inversión homogénea en el período.

Medidas de riesgo (%)	Acumulado año t actual	Trimestral			Anual				
		Último trim (0)	Trim-1	Trim-2	Trim-3	Año t-1	Año t-2	Año t-3	Año t-5
Volatilidad(i) de:									
Valor liquidativo									
VaR histórico del valor liquidativo(ii)									
LET. TESORO 1 AÑO									
VaR condicional del valor liquidativo(iii)									

(i) Volatilidad histórica: Indica el riesgo de un valor en un periodo, a mayor volatilidad mayor riesgo. A modo comparativo se ofrece la volatilidad de la Letra del Tesoro a 1 año o (del índice de referencia si existe en folleto). Sólo se informa de la volatilidad para los períodos con política de inversión homogénea.

(ii) VaR histórico del valor liquidativo: Indica lo máximo que se puede perder, con un nivel de confianza del 99%, en el plazo de 1 mes, si se repitiese el comportamiento de la IIC de los últimos 5 años. El dato es a finales del periodo de referencia.

(iii) VaR condicional del valor liquidativo: Indica la pérdida media esperada en el resto de los casos.

Gastos (% s/ patrimonio medio)	Acumulado año t actual	Anual			
		Año t-1	Año t-2	Año t-3	Año t-5
Ratio total de gastos (iv)					

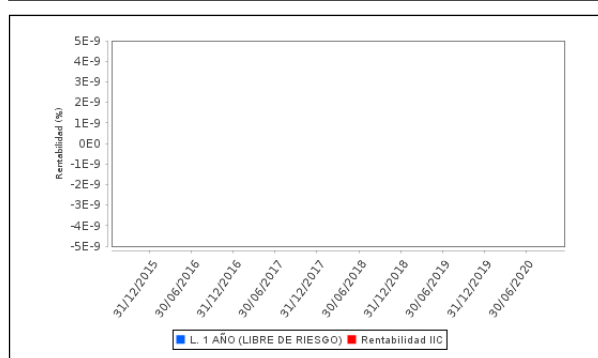
(iv) Incluye los gastos directos soportados en el periodo de referencia: comisión de gestión sobre patrimonio, comisión de depositario, auditoría, servicios bancarios (salvo gastos de financiación), y resto de gastos de gestión corriente, en términos de porcentaje sobre patrimonio medio del periodo. En el caso de fondos/compartimentos que invierten más de un 10% de su patrimonio en otras IIC se incluyen también los gastos soportados indirectamente, derivados de esas inversiones, que incluyen las comisiones de suscripción y de reembolso. Este ratio no incluye la comisión de gestión sobre resultados ni los costes de transacción por la compraventa de valores.

En el caso de inversiones en IIC que no calculan su ratio de gastos, éste se ha estimado para incorporarlo en el ratio de gastos.

Evolución del valor liquidativo últimos 5 años



Rentabilidad semestral de los últimos 5 años



2.3 Distribución del patrimonio al cierre del período (Importes en miles de EUR)

Distribución del patrimonio	Fin período actual		Fin período anterior	
	Importe	% sobre patrimonio	Importe	% sobre patrimonio
(+) INVERSIONES FINANCIERAS	0	0,00		
* Cartera interior	0	0,00		
* Cartera exterior	0	0,00		
* Intereses de la cartera de inversión	0	0,00		
* Inversiones dudosas, morosas o en litigio	0	0,00		
(+) LIQUIDEZ (TESORERÍA)	296	100,00		
(+/-) RESTO	0	0,00		
TOTAL PATRIMONIO	296	100,00 %		100,00 %

Notas:

El período se refiere al trimestre o semestre, según sea el caso.

Las inversiones financieras se informan a valor e estimado de realización.

2.4 Estado de variación patrimonial

	% sobre patrimonio medio			% variación respecto fin periodo anterior
	Variación del período actual	Variación del período anterior	Variación acumulada anual	
PATRIMONIO FIN PERIODO ANTERIOR (miles de EUR)	0		0	
± Suscripciones/ reembolsos (neto)	100,62		100,62	0,00
- Beneficios brutos distribuidos	0,00		0,00	0,00
± Rendimientos netos	-1,04		-1,04	0,00
(+) Rendimientos de gestión	0,00		0,00	0,00
(-) Gastos repercutidos	-1,04		-1,04	0,00
- Comisión de gestión	0,00		0,00	0,00
- Gastos de financiación	0,00		0,00	0,00
- Otros gastos repercutidos	-1,04		-1,04	0,00
(+) Ingresos	0,00		0,00	0,00
PATRIMONIO FIN PERIODO ACTUAL (miles de EUR)	296		296	

Nota: El período se refiere al trimestre o semestre, según sea el caso.

3. Inversiones financieras

No aplicable.

4. Hechos relevantes

	SI	NO
a. Suspensión temporal de suscripciones/reembolsos		X
b. Reanudación de suscripciones/reembolsos		X
c. Reembolso de patrimonio significativo		X
d. Endeudamiento superior al 5% del patrimonio		X
e. Sustitución de la sociedad gestora		X
f. Sustitución de la entidad depositaria		X
g. Cambio de control de la sociedad gestora		X
h. Cambio en elementos esenciales del folleto informativo		X
i. Autorización del proceso de fusión		X
j. Otros hechos relevantes		X

5. Anexo explicativo de hechos relevantes

No aplicable.

6. Operaciones vinculadas y otras informaciones

	SI	NO
a. Partícipes significativos en el patrimonio del fondo (porcentaje superior al 20%)		X
b. Modificaciones de escasa relevancia en el Reglamento		X
c. Gestora y el depositario son del mismo grupo (según artículo 4 de la LMV)		X
d. Se han realizado operaciones de adquisición y venta de valores en los que el depositario ha actuado como vendedor o comprador, respectivamente		X
e. Se han adquirido valores o instrumentos financieros emitidos o avalados por alguna entidad del grupo de la gestora o depositario, o alguno de éstos ha actuado de colocador, asegurador, director o asesor o se han prestado valores a entidades vinculadas.		X
f. Se han adquirido valores o instrumentos financieros cuya contrapartida ha sido una entidad del grupo de la gestora o depositario u otra IIC gestionada por la misma gestora u otra gestora del grupo.		X
g. Se han percibido ingresos por entidades del grupo de la gestora que tienen como origen comisiones o gastos satisfechos por la IIC.		X
h. Diferencias superiores al 10% entre valor liquidativo estimado y el definitivo a la misma fecha		X
i. Se ha ejercido el derecho de disposición sobre garantías otorgadas (sólo aplicable a FIL)		X
j. Otras informaciones u operaciones vinculadas		X

	Al final del periodo
k. % endeudamiento medio del periodo	
l. % patrimonio afectado por operaciones estructuradas de terceros en las que la IIC actúe como subyacente.	
m. % patrimonio vinculado a posiciones propias del personal de la sociedad gestora o de los promotores	

7. Anexo explicativo sobre operaciones vinculadas y otras informaciones

No aplicable.

8. Información y advertencias a instancia de la CNMV

No aplicable.

9. Anexo explicativo del informe periódico

No aplicable.

10. Información sobre la política de remuneración

La remuneración total abonada en el año 2020 al personal de la Gestora fue 9.439.890 euros. De esta remuneración total, se corresponde a remuneración fija 3.900.455 euros y a remuneración variable 5.539.435 euros, de la que 2.122.285 euros correspondieron a remuneración variable ligada a la comisión de gestión variable de las IIC. El número total de beneficiarios en el año 2019 es de 63 empleados (a 31/12/2019 había 49 empleados). El número de empleados beneficiarios de remuneración variable fue de 48.

A fecha del informe la remuneración total abonada a los altos cargos fue de 6.197.033 euros (12 personas son altos cargos), que se desglosa en una remuneración fija total de 1.586.974 euros y una remuneración variable total de 4.610.059 euros, de la que 1.760.259 euros correspondieron a remuneración variable ligada a la comisión de gestión variable de las IIC. En cuanto a al colectivo identificado cuya actuación tenga una incidencia material en el perfil riesgo de la IIC, éstos son 14 personas y han recibido una remuneración total de 6.479.335 euros (remuneración fija de 1.809.297 euros y remuneración variable de 4.670.038 euros, de la que 1.770.538 euros correspondieron a remuneración variable ligada a la comisión de gestión variable de las IIC)

Arcano Capital SGIIC, S.A.U. se encuentra adherida al modelo de retribución y compensación del Grupo Arcano Partners a nivel global. Los principios de este modelo retributivo se centran en recompensar el desempeño, la rentabilidad a largo plazo, el buen gobierno corporativo y el estricto control del riesgo, y son revisados con carácter periódico (como mínimo con carácter anual), para actualizarla y asegurar su adecuación a los requerimientos legales. En concreto, dichos principios son: 1) Atraer y comprometer a un colectivo de empleados diverso y con talento; 2) Gestión eficaz del desempeño individual y de la comunicación, 3) Alinear la remuneración con la rentabilidad sostenible y 4) Apoyo adecuado y asunción de riesgos controlado.

El modelo de remuneración incluye un elemento fijo (salario y beneficios sociales) y otro variable (bonus). La proporción entre la retribución fija y variable resulta acorde con lo establecido en la normativa y lo recomendado por las entidades supervisoras. La retribución variable se basa en los resultados económicos obtenidos por la compañía y en la evaluación del rendimiento, la actitud y la aptitud del empleado. Dado que no existen elementos de retribución variable garantizados, la flexibilidad de la estructura de compensación es tal que es posible suprimir totalmente la remuneración variable.

11. Información sobre las operaciones de financiación de valores, reutilización de las garantías y swaps de rendimiento total (Reglamento UE 2015/2365)

No aplicable.