

MAPFRE PRIVATE DEBT II, FIL

Nº Registro CNMV: 133

Informe Semestral del Segundo Semestre 2025

Gestora: MAPFRE ASSET MANAGEMENT, SGIIC, S.A.**Depositorio:** BNP PARIBAS S.A., SUCURSAL EN ESPAÑA**Auditor:** KPMG Auditores, S.L.**Grupo Gestora:** MAPFRE**Grupo Depositorio:** BANQUE NATIONALE DE PARIS, S.A.**Rating Depositorio:** A+

El presente informe, junto con los últimos informes periódicos, se encuentran disponibles por medios telemáticos en ..

La Entidad Gestora atenderá las consultas de los clientes, relacionadas con las IIC gestionadas en:

Dirección

CTRA. POZUELO N.50-1 PL.2 MODULO NORTE 28222 MAJADAHONDA

Correo Electrónico

CONTACTE.INVERMAP@MAPFRE.COM

Asimismo cuenta con un departamento o servicio de atención al cliente encargado de resolver las quejas y reclamaciones. La CNMV también pone a su disposición la Oficina de Atención al Inversor (902 149 200, e-mail: inversores@cnmv.es).

INFORMACIÓN FONDO

Fecha de registro: 09/05/2025

1. Política de inversión y divisa de denominación**Categoría**

Tipo de fondo: Fondo de Inversión Libre Vocación inversora: Fondo de Inversión Libre. RENTA FIJA MIXTA EURO. Perfil de Riesgo: Elevado

Descripción general

Política de inversión: Política de inversión: El Fondo invertirá al menos el 90% de su patrimonio en IIC de IL o vehículos similares nacionales o extranjeros, domiciliados en la UE/ OCDE o gestionados por una gestora o entidad que desarrolle funciones similares y con análoga exigencia de responsabilidad, sujeta a supervisión condomicilio en un país de la OCDE (los Fondos Subyacentes o FS). El resto, hasta un 10% del patrimonio del Fondo, se invertirá de manera

directa en activos de renta fija pública o privada y renta variable (incluyendo depósitos e instrumentos del mercado monetario cotizados o no, líquidos, titulizaciones y bonos, incluyendo contingentes convertibles) líquidos, sin predeterminación en duración o calidad crediticia. Al menos el 90% de estas inversiones se realizará en activos emitidos/negociados en países OCDE, pudiendo el 10% restante ser de países no OCDE (emergentes y no emergentes).

Al menos el 85% del patrimonio del FIL estará invertido en FS con una periodicidad de suscripciones y reembolsos al menos trimestral, y hasta el 15% podrán tener una periodicidad de suscripciones y reembolsos como máximo semestral. Los FS serán, como mínimo en un 80%, fondos de reparto y, como máximo en un 20%, de acumulación. El fondo no cumple con la Directiva 2009/65/CE.

Operativa en instrumentos derivados

Una información más detallada sobre la política de inversión del Fondo se puede encontrar en su folleto informativo.

Divisa de denominación EUR

2. Datos económicos

2.1.a) Datos generales

Cuando no exista información disponible las correspondientes celdas aparecerán en blanco

Participaciones, partícipes y patrimonio

CLASE	Nº de participaciones a fin periodo	Nº de partícipes a fin periodo	Divisa	Beneficios brutos distribuidos por participación (periodo actual)	Inversión mínima	Distribuye dividendos	Patrimonio (en miles)			
							A final del periodo	Diciembre 20__	Diciembre 20__	Diciembre 20__
CLASE A	0	0	EUR	0	100.000,00 Euros	NO	0			
CLASE B	0	0	EUR	0	1.000.000,00 Euros	NO	0			
CLASE C	0	0	EUR	0	5.000.000,00 Euros	NO	0			
CLASE P	27.034.789	13	EUR	0	10.000,00 Euros	NO	270.918			
CLASE Z	0	0	EUR	0	1.000.000,00 Euros	NO	0			

Valor liquidativo (*)

CLASE	Divisa	Último valor liquidativo estimado		Último valor liquidativo definitivo			Valor liquidativo definitivo		
		Fecha	Importe	Fecha	Importe	Estimación que se realizó	2024	20__	20__
CLASE A	EUR			28-11-2025	0,0000		0,0000		
CLASE B	EUR			28-11-2025	0,0000		0,0000		
CLASE C	EUR			28-11-2025	0,0000		0,0000		
CLASE P	EUR			28-11-2025	10,0210		0,0000		
CLASE Z	EUR			28-11-2025	0,0000		0,0000		

Nota: En el caso de IIC cuyo valor liquidativo no se determine diariamente, los datos se refieren al último disponible.

(*)El valor liquidativo y, por tanto, su rentabilidad no recogen el efecto derivado del cargo individual al partícipe de la comisión de gestión sobre resultados:)

Comisiones aplicadas en el período, sobre patrimonio medio

CLASE	Sist. Imputac.	Comisión de gestión							Comisión de depositario		
		% efectivamente cobrado						Base de cálculo	% efectivamente cobrado		Base de cálculo
		Periodo			Acumulada				Periodo	Acumulada	
		s/patrimonio	s/resultados	Total	s/patrimonio	s/resultados	Total				
CLASE A	al fondo	0,00		0,00	0,00		0,00	patrimonio	0,00	0,00	Patrimonio
CLASE B	al fondo	0,00		0,00	0,00		0,00	patrimonio	0,00	0,00	Patrimonio
CLASE C	al fondo	0,00		0,00	0,00		0,00	patrimonio	0,00	0,00	Patrimonio
CLASE P	al fondo	0,10		0,10	0,13		0,13	patrimonio	0,02	0,02	Patrimonio
CLASE Z	al fondo	0,00		0,00	0,00		0,00	patrimonio	0,00	0,00	Patrimonio

El sistema de imputación de la comisión sobre resultados es fondo

2.2 Comportamiento

Cuando no exista información disponible las correspondientes celdas aparecerán en blanco

CLASE A .Divisa EUR

Rentabilidad (% sin anualizar)

Acumulado año t actual		Anual			
Con último VL estimado	Con último VL definitivo	Año t-1	Año t-2	Año t-3	Año t-5

El último VL definitivo es de fecha: 28-11-2025

La periodicidad de cálculo del valor liquidativo es mensual

Recuerde que rentabilidades pasadas no presuponen rentabilidades futuras. Sólo se informa si se ha mantenido una política de inversión homogénea en el período.

Medidas de riesgo (%)	Acumulado año t actual	Trimestral				Anual			
		Último trim (0)	Trim-1	Trim-2	Trim-3	Año t-1	Año t-2	Año t-3	Año t-5
Volatilidad(i) de:									
Valor liquidativo									
VaR histórico del valor liquidativo(ii)									
LET. TESORO 1 AÑO									
VaR condicional del valor liquidativo(iii)									

(i) Volatilidad histórica: Indica el riesgo de un valor en un periodo, a mayor volatilidad mayor riesgo. A modo comparativo se ofrece la volatilidad de la Letra del Tesoro a 1 año o (del índice de referencia si existe en folleto). Sólo se informa de la volatilidad para los períodos con política de inversión homogénea.

(ii) VaR histórico del valor liquidativo: Indica lo máximo que se puede perder, con un nivel de confianza del 99%, en el plazo de 1 mes, si se repitiese el comportamiento de la IIC de los últimos 5 años. El dato es a finales del periodo de referencia.

(iii) VaR condicional del valor liquidativo: Indica la pérdida media esperada en el resto de los casos.

Gastos (% s/ patrimonio medio)	Acumulado año t actual	Anual			
		Año t-1	Año t-2	Año t-3	Año t-5
Ratio total de gastos (iv)					

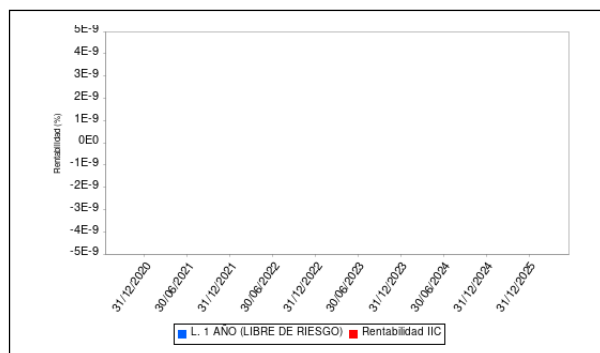
(iv) Incluye los gastos directos soportados en el periodo de referencia: comisión de gestión sobre patrimonio, comisión de depositario, auditoría, servicios bancarios (salvo gastos de financiación), y resto de gastos de gestión corriente, en términos de porcentaje sobre patrimonio medio del periodo. En el caso de fondos/compartimentos que invierten más de un 10% de su patrimonio en otras IIC se incluyen también los gastos soportados indirectamente, derivados de esas inversiones, que incluyen las comisiones de suscripción y de reembolso. Este ratio no incluye la comisión de gestión sobre resultados ni los costes de transacción por la compraventa de valores.

En el caso de inversiones en IIC que no calculan su ratio de gastos, éste se ha estimado para incorporarlo en el ratio de gastos.

Evolución del valor liquidativo últimos 5 años



Rentabilidad semestral de los últimos 5 años



CLASE B .Divisa EUR

Rentabilidad (% sin anualizar)

Acumulado año t actual		Anual			
Con último VL estimado	Con último VL definitivo	Año t-1	Año t-2	Año t-3	Año t-5

El último VL definitivo es de fecha: 28-11-2025

La periodicidad de cálculo del valor liquidativo es mensual

Recuerde que rentabilidades pasadas no presuponen rentabilidades futuras. Sólo se informa si se ha mantenido una política de inversión homogénea en el período.

Medidas de riesgo (%)	Acumulado año t actual	Trimestral				Anual			
		Último trim (0)	Trim-1	Trim-2	Trim-3	Año t-1	Año t-2	Año t-3	Año t-5
Volatilidad(i) de:									
Valor liquidativo									
VaR histórico del valor liquidativo(ii)									
LET. TESORO 1 AÑO									
VaR condicional del valor liquidativo(iii)									

(i) Volatilidad histórica: Indica el riesgo de un valor en un periodo, a mayor volatilidad mayor riesgo. A modo comparativo se ofrece la volatilidad de la Letra del Tesoro a 1 año o (del índice de referencia si existe en folleto). Sólo se informa de la volatilidad para los períodos con política de inversión homogénea.

(ii) VaR histórico del valor liquidativo: Indica lo máximo que se puede perder, con un nivel de confianza del 99%, en el plazo de 1 mes, si se repitiese el comportamiento de la IIC de los últimos 5 años. El dato es a finales del periodo de referencia.

(iii) VaR condicional del valor liquidativo: Indica la pérdida media esperada en el resto de los casos.

Gastos (% s/ patrimonio medio)	Acumulado año t actual	Anual			
		Año t-1	Año t-2	Año t-3	Año t-5
Ratio total de gastos (iv)					

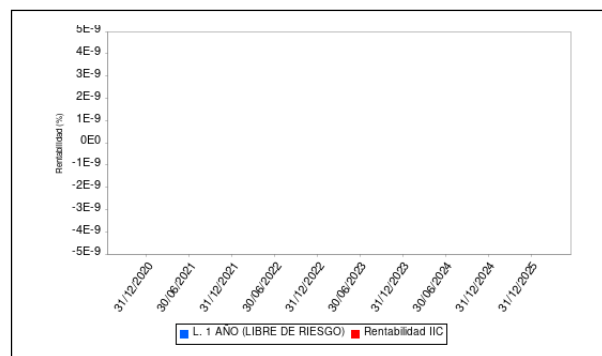
(iv) Incluye los gastos directos soportados en el periodo de referencia: comisión de gestión sobre patrimonio, comisión de depositario, auditoría, servicios bancarios (salvo gastos de financiación), y resto de gastos de gestión corriente, en términos de porcentaje sobre patrimonio medio del periodo. En el caso de fondos/compartimentos que invierten más de un 10% de su patrimonio en otras IIC se incluyen también los gastos soportados indirectamente, derivados de esas inversiones, que incluyen las comisiones de suscripción y de reembolso. Este ratio no incluye la comisión de gestión sobre resultados ni los costes de transacción por la compraventa de valores.

En el caso de inversiones en IIC que no calculan su ratio de gastos, éste se ha estimado para incorporarlo en el ratio de gastos.

Evolución del valor liquidativo últimos 5 años



Rentabilidad semestral de los últimos 5 años



CLASE C .Divisa EUR

Rentabilidad (% sin anualizar)

Acumulado año t actual		Anual			
Con último VL estimado	Con último VL definitivo	Año t-1	Año t-2	Año t-3	Año t-5

El último VL definitivo es de fecha: 28-11-2025

La periodicidad de cálculo del valor liquidativo es mensual

Recuerde que rentabilidades pasadas no presuponen rentabilidades futuras. Sólo se informa si se ha mantenido una política de inversión homogénea en el período.

Medidas de riesgo (%)	Acumulado año t actual	Trimestral				Anual			
		Último trim (0)	Trim-1	Trim-2	Trim-3	Año t-1	Año t-2	Año t-3	Año t-5
Volatilidad(i) de:									
Valor liquidativo									
VaR histórico del valor liquidativo(ii)									
LET. TESORO 1 AÑO									
VaR condicional del valor liquidativo(iii)									

(i) Volatilidad histórica: Indica el riesgo de un valor en un periodo, a mayor volatilidad mayor riesgo. A modo comparativo se ofrece la volatilidad de la Letra del Tesoro a 1 año o (del índice de referencia si existe en folleto). Sólo se informa de la volatilidad para los períodos con política de inversión homogénea.

(ii) VaR histórico del valor liquidativo: Indica lo máximo que se puede perder, con un nivel de confianza del 99%, en el plazo de 1 mes, si se repitiese el comportamiento de la IIC de los últimos 5 años. El dato es a finales del periodo de referencia.

(iii) VaR condicional del valor liquidativo: Indica la pérdida media esperada en el resto de los casos.

Gastos (% s/ patrimonio medio)	Acumulado año t actual	Anual			
		Año t-1	Año t-2	Año t-3	Año t-5
Ratio total de gastos (iv)					

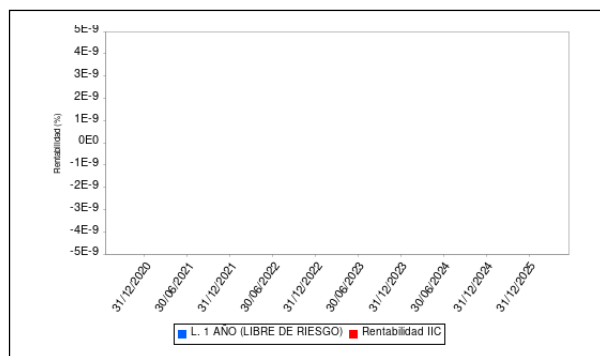
(iv) Incluye los gastos directos soportados en el periodo de referencia: comisión de gestión sobre patrimonio, comisión de depositario, auditoría, servicios bancarios (salvo gastos de financiación), y resto de gastos de gestión corriente, en términos de porcentaje sobre patrimonio medio del periodo. En el caso de fondos/compartimentos que invierten más de un 10% de su patrimonio en otras IIC se incluyen también los gastos soportados indirectamente, derivados de esas inversiones, que incluyen las comisiones de suscripción y de reembolso. Este ratio no incluye la comisión de gestión sobre resultados ni los costes de transacción por la compraventa de valores.

En el caso de inversiones en IIC que no calculan su ratio de gastos, éste se ha estimado para incorporarlo en el ratio de gastos.

Evolución del valor liquidativo últimos 5 años



Rentabilidad semestral de los últimos 5 años



CLASE P .Divisa EUR

Rentabilidad (% sin anualizar)

Acumulado 2025		Anual			
Con último VL estimado	Con último VL definitivo	Año t-1	Año t-2	Año t-3	Año t-5
	2,23				

El último VL definitivo es de fecha: 28-11-2025

La periodicidad de cálculo del valor liquidativo es mensual

Recuerde que rentabilidades pasadas no presuponen rentabilidades futuras. Sólo se informa si se ha mantenido una política de inversión homogénea en el período.

Medidas de riesgo (%)	Acumulado año t actual	Trimestral				Anual			
		Último trim (0)	Trim-1	Trim-2	Trim-3	Año t-1	Año t-2	Año t-3	Año t-5
Volatilidad(i) de:									
Valor liquidativo									
VaR histórico del valor liquidativo(ii)									
LET. TESORO 1 AÑO									
VaR condicional del valor liquidativo(iii)									

(i) Volatilidad histórica: Indica el riesgo de un valor en un periodo, a mayor volatilidad mayor riesgo. A modo comparativo se ofrece la volatilidad de la Letra del Tesoro a 1 año o (del índice de referencia si existe en folleto). Sólo se informa de la volatilidad para los períodos con política de inversión homogénea.

(ii) VaR histórico del valor liquidativo: Indica lo máximo que se puede perder, con un nivel de confianza del 99%, en el plazo de 1 mes, si se repitiese el comportamiento de la IIC de los últimos 5 años. El dato es a finales del periodo de referencia.

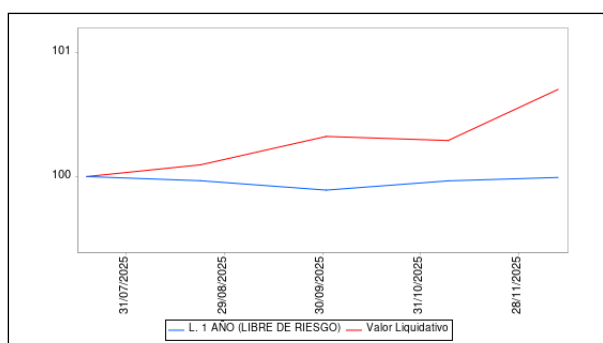
(iii) VaR condicional del valor liquidativo: Indica la pérdida media esperada en el resto de los casos.

Gastos (% s/ patrimonio medio)	Acumulado 2025	Anual			
		Año t-1	Año t-2	Año t-3	Año t-5
Ratio total de gastos (iv)	0,41				

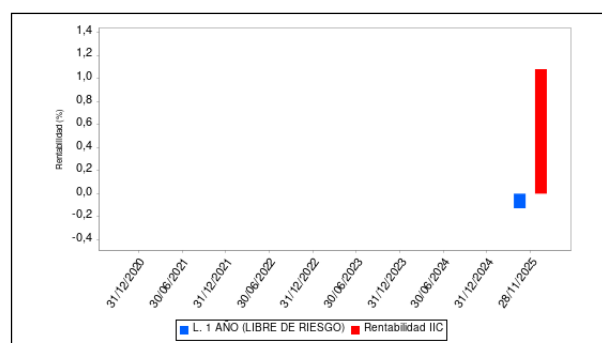
(iv) Incluye los gastos directos soportados en el periodo de referencia: comisión de gestión sobre patrimonio, comisión de depositario, auditoría, servicios bancarios (salvo gastos de financiación), y resto de gastos de gestión corriente, en términos de porcentaje sobre patrimonio medio del periodo. En el caso de fondos/compartimentos que invierten más de un 10% de su patrimonio en otras IIC se incluyen también los gastos soportados indirectamente, derivados de esas inversiones, que incluyen las comisiones de suscripción y de reembolso. Este ratio no incluye la comisión de gestión sobre resultados ni los costes de transacción por la compraventa de valores.

En el caso de inversiones en IIC que no calculan su ratio de gastos, éste se ha estimado para incorporarlo en el ratio de gastos.

Evolución del valor liquidativo últimos 5 años



Rentabilidad semestral de los últimos 5 años



CLASE Z .Divisa EUR

Rentabilidad (% sin anualizar)

Acumulado año t actual		Anual			
Con último VL estimado	Con último VL definitivo	Año t-1	Año t-2	Año t-3	Año t-5

El último VL definitivo es de fecha: 28-11-2025

La periodicidad de cálculo del valor liquidativo es mensual

Recuerde que rentabilidades pasadas no presuponen rentabilidades futuras. Sólo se informa si se ha mantenido una política de inversión homogénea en el período.

Medidas de riesgo (%)	Acumulado año t actual	Trimestral				Anual			
		Último trim (0)	Trim-1	Trim-2	Trim-3	Año t-1	Año t-2	Año t-3	Año t-5
Volatilidad(i) de:									
Valor liquidativo									
VaR histórico del valor liquidativo(ii)									
LET. TESORO 1 AÑO									
VaR condicional del valor liquidativo(iii)									

(i) Volatilidad histórica: Indica el riesgo de un valor en un periodo, a mayor volatilidad mayor riesgo. A modo comparativo se ofrece la volatilidad de la Letra del Tesoro a 1 año o (del índice de referencia si existe en folleto). Sólo se informa de la volatilidad para los períodos con política de inversión homogénea.

(ii) VaR histórico del valor liquidativo: Indica lo máximo que se puede perder, con un nivel de confianza del 99%, en el plazo de 1 mes, si se repitiese el comportamiento de la IIC de los últimos 5 años. El dato es a finales del periodo de referencia.


(iii) VaR condicional del valor liquidativo: Indica la pérdida media esperada en el resto de los casos.

Gastos (% s/ patrimonio medio)	Acumulado año t actual	Anual			
		Año t-1	Año t-2	Año t-3	Año t-5
Ratio total de gastos (iv)					

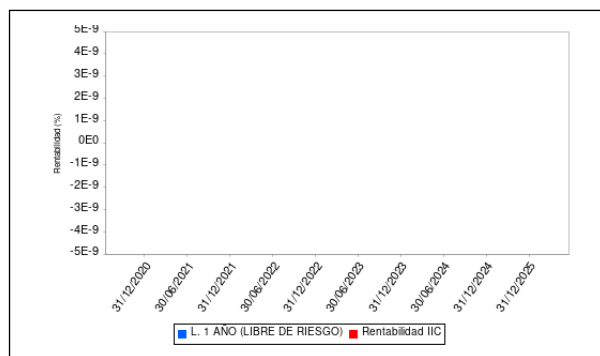
(iv) Incluye los gastos directos soportados en el periodo de referencia: comisión de gestión sobre patrimonio, comisión de depositario, auditoría, servicios bancarios (salvo gastos de financiación), y resto de gastos de gestión corriente, en términos de porcentaje sobre patrimonio medio del periodo. En el caso de fondos/compartimentos que invierten más de un 10% de su patrimonio en otras IIC se incluyen también los gastos soportados indirectamente, derivados de esas inversiones, que incluyen las comisiones de suscripción y de reembolso. Este ratio no incluye la comisión de gestión sobre resultados ni los costes de transacción por la compraventa de valores.

En el caso de inversiones en IIC que no calculan su ratio de gastos, éste se ha estimado para incorporarlo en el ratio de gastos.

Evolución del valor liquidativo últimos 5 años



Rentabilidad semestral de los últimos 5 años



2.3 Distribución del patrimonio al cierre del período (Importes en miles de EUR)

Distribución del patrimonio	Fin período actual		Fin período anterior	
	Importe	% sobre patrimonio	Importe	% sobre patrimonio
(+) INVERSIONES FINANCIERAS	264.627	97,68	288.257	219,96
* Cartera interior	0	0,00	0	0,00
* Cartera exterior	264.627	97,68	287.971	219,74
* Intereses de la cartera de inversión	0	0,00	286	0,22
* Inversiones dudosas, morosas o en litigio	0	0,00	0	0,00
(+) LIQUIDEZ (TESORERÍA)	7.030	2,59	5.313	4,05
(+/-) RESTO	-740	-0,27	-162.522	-124,02
TOTAL PATRIMONIO	270.918	100,00 %	131.048	100,00 %

Notas:

El período se refiere al trimestre o semestre, según sea el caso.

Las inversiones financieras se informan a valor e estimado de realización.

2.4 Estado de variación patrimonial

	% sobre patrimonio medio			% variación respecto fin periodo anterior
	Variación del período actual	Variación del período anterior	Variación acumulada anual	
PATRIMONIO FIN PERIODO ANTERIOR (miles de EUR)	256.775	0	0	
± Suscripciones/ reembolsos (neto)	6,29	148,43	113,64	-93,43
- Beneficios brutos distribuidos	2,05	0,00	2,28	0,00
± Rendimientos netos	0,64	0,86	1,33	16,08
(+) Rendimientos de gestión	0,75	0,90	1,48	29,82
(-) Gastos repercutidos	-0,11	-0,04	-0,15	326,49
- Comisión de gestión	-0,09	-0,02	-0,12	486,91
- Gastos de financiación	0,00	0,00	0,00	0,00
- Otros gastos repercutidos	-0,02	-0,02	-0,03	72,90
(+) Ingresos	0,00	0,00	0,00	0,00
PATRIMONIO FIN PERIODO ACTUAL (miles de EUR)	270.918	256.775	270.918	

Nota: El período se refiere al trimestre o semestre, según sea el caso.

3. Inversiones financieras

Política de inversión:

El Fondo invertirá al menos el 90% de su patrimonio en IIC de IL o vehículos similares nacionales o extranjeros, domiciliados en la UE/

OCDE o gestionados por una gestora o entidad que desarrolle funciones similares y con análoga exigencia de responsabilidad, sujeta

a supervisión con domicilio en un país de la OCDE (los Fondos Subyacentes o FS).

4. Hechos relevantes

	SI	NO
a. Suspensión temporal de suscripciones/reembolsos		X
b. Reanudación de suscripciones/reembolsos		X
c. Reembolso de patrimonio significativo		X
d. Endeudamiento superior al 5% del patrimonio		X
e. Sustitución de la sociedad gestora		X
f. Sustitución de la entidad depositaria		X
g. Cambio de control de la sociedad gestora		X
h. Cambio en elementos esenciales del folleto informativo		X
i. Autorización del proceso de fusión		X
j. Otros hechos relevantes		X

5. Anexo explicativo de hechos relevantes

No aplica.

6. Operaciones vinculadas y otras informaciones

	SI	NO
a. Partícipes significativos en el patrimonio del fondo (porcentaje superior al 20%)	X	
b. Modificaciones de escasa relevancia en el Reglamento		X
c. Gestora y el depositario son del mismo grupo (según artículo 4 de la LMV)		X
d. Se han realizado operaciones de adquisición y venta de valores en los que el depositario ha actuado como vendedor o comprador, respectivamente		X
e. Se han adquirido valores o instrumentos financieros emitidos o avalados por alguna entidad del grupo de la gestora o depositario, o alguno de éstos ha actuado de colocador, asegurador, director o asesor o se han prestado valores a entidades vinculadas.		X
f. Se han adquirido valores o instrumentos financieros cuya contrapartida ha sido una entidad del grupo de la gestora o depositario u otra IIC gestionada por la misma gestora u otra gestora del grupo.		X
g. Se han percibido ingresos por entidades del grupo de la gestora que tienen como origen comisiones o gastos satisfechos por la IIC.		X
h. Diferencias superiores al 10% entre valor liquidativo estimado y el definitivo a la misma fecha		X
i. Se ha ejercido el derecho de disposición sobre garantías otorgadas (sólo aplicable a FIL)		X
j. Otras informaciones u operaciones vinculadas	X	

	Al final del periodo
k. % endeudamiento medio del periodo	
l. % patrimonio afectado por operaciones estructuradas de terceros en las que la IIC actúe como subyacente.	
m. % patrimonio vinculado a posiciones propias del personal de la sociedad gestora o de los promotores	

7. Anexo explicativo sobre operaciones vinculadas y otras informaciones

a. Participaciones significativas

Las entidades con participación significativa sobre el patrimonio del fondo al último día del periodo, según la definición recogida en el artículo 31 del RIIC, son las que a continuación se enumeran:

MAPFRE ASSET MANAGEMENT SGIIC, S.A.

Participación directa: Volumen 269.689 miles de euros (100% sobre patrimonio)

j. Otras informaciones u operaciones vinculadas.

La gestora dispone de un procedimiento para evitar los conflictos de interés en las operaciones vinculadas.

8. Información y advertencias a instancia de la CNMV

No Aplica

9. Anexo explicativo del informe periódico

1. SITUACION DE LOS MERCADOS Y EVOLUCIÓN DEL FONDO.

a) Visión de la gestora/sociedad sobre la situación de los mercados.

El comportamiento de los mercados durante el último semestre de 2025 se ha caracterizado por una elevada inestabilidad derivada de las negociaciones comerciales entre EEUU, China e India, circunstancia a la que se han unido las negociaciones de paz entre Rusia y Ucrania con la mediación de EEUU, los acontecimientos de Venezuela y el alivio de la tensión en Oriente Medio, presionando la cotización del crudo.

Sin embargo, las fuertes inversiones en centros de datos y en la fabricación de chips relacionados con la inteligencia artificial, los planes de defensa e infraestructuras europeos, los estímulos chinos a su economía y el crecimiento en Latinoamérica, con una inflación a la baja y políticas que refuerzan la confianza y resiliencia en la región y, finalmente, los recortes de tipos de la Reserva Federal Norteamericana, han sido factores que han impulsado a los índices de renta variable mundiales. Mientras, en Europa, la política de relajación monetaria del BCE parece haber llegado a su fin, a la vez que el Banco de Japón ha subido los tipos de interés.

b) Decisiones generales de inversión adoptadas.

Durante el segundo semestre el fondo ha realizado el pago del dividendo anual a los inversores, así como una inversión

adicional acorde con la política de inversión detallada en el folleto del fondo.

Adicionalmente se han tenido suscripciones de nuevos inversores tanto del grupo como externos.

La evolución de los fondos subyacentes ha sido positiva en general.

c) Índice de referencia.

No aplica.

d) Evolución del Patrimonio, participes, rentabilidad y gastos de la IIC.

Durante el periodo considerado, el patrimonio del fondo asignado a esta clase registró una variación positiva, situándose a la fecha del informe en 229.617,24 miles de euros. El número de partícipes del fondo asignado a esta clase se mantiene en 25. La rentabilidad de la clase en el periodo considerado fue del 1,50% tras haber soportado unos gastos totales del 0,41% (de los cuales el 0,31% son gastos indirectos).

e) Rendimiento del fondo en comparación con el resto de fondos de la gestora.

La rentabilidad de esta clase se sitúa por encima de la media de rentabilidad de las clases de los fondos con la misma categoría gestionados por MAPFRE ASSET MANAGEMENT, SGIIC, SA debido a la diferente composición de la cartera y a los gastos soportados .

2. INFORMACION SOBRE LAS INVERSIONES.

a) Inversiones concretas realizadas durante el periodo.

La inversión realizada ha sido en un fondo semilíquido de Invesco.

b) Operativa de préstamo de valores.

No aplica.

c) Operativa en derivados y adquisición temporal de activos.

No aplica.

d) Otra información sobre inversiones.

No aplica.

3. EVOLUCION DEL OBJETIVO CONCRETO DE RENTABILIDAD.

No aplica.

4. RIESGO ASUMIDO POR EL FONDO.

No aplica.

5. EJERCICIO DERECHOS POLITICOS.

MAPFRE AM ejerce sus obligaciones respecto del ejercicio del derecho del voto en todos los valores que componen sus carteras de acuerdo con los principios establecidos en su política. En particular, teniendo en cuenta los intereses de los clientes por encima de cualquier otra consideración y la filosofía de crear valor a largo plazo, así como el espíritu de los Principios de Inversión Responsable (PRIs) de los que MAPFRE es firmante. Una versión actualizada de su Política de implicación y de derecho de voto puede encontrarse en su página web (www.mapfre.am.com/políticas).

Durante el ejercicio 2025, MAPFRE AM ha ejercido los derechos inherentes a los valores cotizados en los que ha invertido por cuenta de las IIC en beneficio exclusivo de los partícipes, siguiendo los principios y criterios de su política. Puede encontrarse más información a este respecto en el informe anual sobre el Ejercicio de la Política de Voto publicado en la página web (www.mapfre.am.com/informes-obligatorios/).

6. INFORMACION Y ADVERTENCIAS CNMV.

No aplica.

7. ENTIDADES BENEFICIARIAS DEL FONDO SOLIDARIO E IMPORTE CEDIDO A LAS MISMAS.

No aplica.

8. COSTES DERIVADOS DEL SERVICIO DE ANALISIS.

No aplica.

9. COMPARTIMENTOS DE PROPOSITO ESPECIAL (SIDE POCKETS).

No aplica.

10. PERSPECTIVAS DE MERCADO Y ACTUACION PREVISIBLE DEL FONDO.

Aunque el 2026 ha comenzado con muchas noticias y titulares geopolíticos, el consenso de mercado apunta a otro año positivo para los inversores. Se espera que el crecimiento mundial continúe la tendencia de los últimos años (e incluso que pueda sorprender al alza debido a los paquetes de estímulo fiscal anunciados), la inflación converja poco a poco hacia el objetivo de los Bancos Centrales y que la implantación de la IA genere mejoras de la productividad, ampliación de los márgenes empresariales y mayores beneficios entre un mayor número de sectores y compañías. Todo ello condicionado a que la incertidumbre geopolítica no se canalice hasta el mundo corporativo.

La política monetaria no será un freno a este sentimiento positivo puesto que con la excepción del Banco Central de Japón, la mayor parte de bancos Centrales (tanto de países emergentes como desarrollados) están más inclinados hacia recortar tipos que subirlos.

Este escenario de consenso también tiene riesgos. Las valoraciones y la complacencia en los mercados de renta variable pueden provocar episodios de volatilidad especialmente si la monetización de la IA se pone en duda ya que en este 2026 buena parte de los inversores quieren empezar a ver retorno de parte de las grandes inversiones realizadas. Los déficits fiscales y la falta de apetito por los tramos más largos de la deuda pública también pueden suponer otra fuente de incertidumbre ya que la emisión de deuda se espera marque un máximo histórico. Estos planes de gasto público tienen el

riesgo adicional de sobrecalentar unas economías que no necesitan de estímulo para crecer y elevar la inflación poniendo en jaque a las políticas monetarias laxas esperadas a nivel mundial.

10. Información sobre la política de remuneración

Datos cuantitativos:

A lo largo del ejercicio 2025 la gestora ha abonado:

Remuneraciones a 82 empleados y consejeros, por un total de 5.927.535,29 euros, de los cuales 4.371.507,10 euros en concepto de remuneración fija, 453.817,52 euros en otros conceptos y 1.102.210,67 euros de remuneración variable cobrada en el 2025 con respecto al variable del 2024 y ejercicios anteriores). Además, están pendientes de pago 385.377 euros correspondientes al ejercicio 2024 y anteriores (de esta cantidad una parte corresponde a acciones cuyo valor se revisará en la fecha de entrega).

Remuneraciones a 7altos cargos, por un total de 1.431.445 euros (795.343,49 euros en concepto de remuneración fija, 137.970,98 euros en otros conceptos, y 498.130,60 euros de remuneración variable cobrada en el 2025 con respecto al variable del 2024 y ejercicios anteriores). Además, están pendientes de pago 371.673 euros correspondientes al ejercicio 2024 y anteriores (de esta cantidad una parte corresponde a acciones cuyo valor se revisará en la fecha de entrega).

Remuneraciones a 8empleados personal relevante, por un total de 1.080.819 euros (756.432,72 euros en concepto de remuneración fija, 116.445,04 euros en otros conceptos y 207.940,97 euros de remuneración variable en el 2025 con respecto al variable del 2024 y ejercicios anteriores). Además, están pendientes de pago 13.705 euros correspondientes al ejercicio 2024 y anteriores.

Contenido cualitativo:

El Consejo de Administración de Mapfre Asset Management, S.G.I.I.C, S.A, es el órgano responsable de aprobar la Política de Remuneraciones de la sociedad. El 6 de marzo de 2024 se aprobó la versión actualmente vigente.

La Política de Remuneraciones promueve una adecuada y eficaz gestión del riesgo, desincentivando la asunción de riesgos que excedan de los límites de tolerancia, así como los conflictos de intereses; y actúa como un elemento motivador y de satisfacción que permita alcanzar los objetivos marcados y cumplir con la estrategia. Atendiendo a cada grupo de empleados, se describen las tipologías de objetivos fijados para el año 2025 a efectos de la obtención de la remuneración variable anual de los empleados bajo nómina de Mapfre Asset Management:

Altos cargos: Cuantitativos (resultados del grupo, cumplimiento de rentabilidad, entre otros) y cualitativos (soporte a otras áreas, consecución de diferentes proyectos, cumplimiento del Plan de Sostenibilidad, entre otros).

Empleados con incidencia en el perfil de riesgo de las IIC: Cuantitativos (resultados del grupo, cumplimiento de rentabilidad, entre otros) y cualitativos (soporte a otras áreas, consecución de diferentes proyectos, integración de criterios ESG en el proceso de inversión, cumplimiento del Plan de Sostenibilidad, entre otros).

Empleados que controlan riesgos: Una parte de los objetivos se relacionan con el entorno de control y la prevención de riesgos entre otros. La política de remuneración de MAPFRE AM contempla los riesgos no financieros; en concreto los riesgos de sostenibilidad. Una buena parte de los objetivos se relacionan con el entorno de control y la prevención de riesgos entre otros.

Resto de empleados: Cuantitativos (resultados del grupo, rentabilidad de las IIC gestionadas entre otros) y cualitativos (puesta en marcha de proyectos o labores propias de la función desarrollada entre otros).

11. Información sobre las operaciones de financiación de valores, reutilización de las garantías y swaps de rendimiento total (Reglamento UE 2015/2365)

No Aplica
