

**GVC GAESCO ZEBRA US SMALL CAPS LOW POPULARITY, FI**

Fondo armonizado

**El valor del patrimonio en un fondo de inversión, cualquiera que sea su política de inversión, está sujeto a las fluctuaciones de los mercados, pudiendo obtenerse tanto rendimientos positivos como pérdidas.**

Con antelación suficiente a la suscripción deberá entregarse gratuitamente el documento de datos fundamentales para el inversor y, previa solicitud, el folleto (que contiene el reglamento de gestión) y los últimos informes anual y semestral publicados. Todos estos documentos pueden ser consultados en la página web de la Sociedad Gestora o de la entidad comercializadora así como en los Registros de la CNMV. Para aclaraciones adicionales diríjase a dichas entidades.

**DATOS GENERALES DEL FONDO****Fecha de constitución del Fondo:** 01/06/2023**Fecha de registro en la CNMV:** 14/07/2023**Gestora:** GVC GAESCO GESTIÓN, SGIIC, S. A.**Grupo Gestora:** GVC GAESCO**Depositario:** BNP PARIBAS S. A., SUCURSAL EN ESPAÑA.**Grupo Depositario:** BNP PARIBAS**Auditor:** PRICEWATERHOUSECOOPERS AUDITORES SL.**POLÍTICA DE INVERSIÓN****Categoría:** Fondo de Inversión. RENTA VARIABLE INTERNACIONAL.**Plazo indicativo de la inversión:** Este fondo puede no ser adecuado para inversores que prevean retirar su dinero en un plazo inferior a 5 años.**Objetivo de gestión:** La gestión toma como referencia la rentabilidad del índice Russell 2000 Total Return. La gestora utiliza este índice a) para realizar una primera preselección de los valores de la cartera del fondo, siendo la gestora quien efectuará discrecionalmente dicha selección a su buen criterio y con la ponderación de cada valor seleccionado según el contexto de mercado, con independencia de la composición y del peso de estos dentro del índice de referencia y b) en términos meramente informativos o comparativos.**Política de inversión:**

Invertir en Small Caps americanas incluidas en el índice Russell 2000 Total Return Index utilizando una estrategia de selección discrecional por la gestora denominada LOW POPULARITY FACTOR basada en que las empresas "Menos populares (Moda)" para los inversores tienen una expectativa de rentabilidad superior a las empresas "Más populares", y con la ponderación de cada valor seleccionado según el contexto de mercado, con independencia de la composición y del peso de estos en dicho índice.

La exposición a renta variable (RV) será como mínimo del 75% y hasta el 100% en valores de empresas americanas con la categoría de "Small Caps", de baja capitalización bursátil (puede influir negativamente en la liquidez), sin concentración sectorial e incluidas en el índice Russell 2000 Total Return Index.

La exposición a la renta fija (RF) será como máximo del 25% en activos de emisores públicos o privados mayoritariamente de Norteamérica y de países OCDE, con una calidad crediticia mínima investment Grade (-BBB) y con una duración media de la cartera inferior a 1 año. No habrá exposición al riesgo de países emergentes y el riesgo divisa puede alcanzar el 100%.

No habrá inversión en depósitos ni en instrumentos del mercado monetario no negociados.

Se invertirá en IICs, incluidas las del Grupo de la gestora, hasta un 10%

Se invertirá en instrumentos financieros derivados solamente en Futuros del índice Russell 2000 y del índice S&P Small Caps 600 y en opciones sobre acciones.

Se podrá operar con derivados negociados en mercados organizados de derivados con la finalidad de cobertura y de inversión. Esta operativa comporta riesgos por la posibilidad de que la cobertura no sea perfecta y por el apalancamiento que conllevan. El grado máximo de exposición al riesgo de mercado a través de instrumentos financieros derivados es el importe del patrimonio neto.

**Información complementaria sobre las inversiones:**

El concepto de "Popularity" o Popularidad se detalla con profundidad en el libro "Popularity: A Bridge between Classical and Behavioral Finance", publicado en 2018 (ISBN 987-1-944960-60-5) por la CFA Institute Research Foundation, por los autores Roger G. Ibbotson (Profesor emérito de Finanzas de la Yale School of Management), y por Thomas M. Idzorek, Chief investment Officer (CIO) de Mornigstar Investment Management.

Se incorpora el concepto Popularidad en la formación de precios de las empresas cotizadas, en el sentido en que a mayor Popularidad (o moda) de una empresa sea debida a factores más o menos racionales, mayor demanda de acciones tendrá y más subirá su precio, todo ello mientras siga de "moda". Las modas cambian continuamente, de forma que el inversor que persistentemente invierta en las empresas de moda, las más populares, obtendrá en el largo plazo, unas rentabilidades inferiores respecto a aquel inversor que persistentemente invierta en las empresas menos populares.

La Popularidad, o moda, afecta a los precios de las empresas cotizadas y por lo tanto también a los retornos que cabe esperar. Se llega a formular una teoría, el PAPM (Popularity Asset Pricing Model), que se propone como mejora, o generalización, del tradicional CAPM (Capital Asset Pricing Model). Combina pues elementos tanto de la teoría económica clásica, como de la proveniente del "behavioural Finance", de hecho pretende ser una mejora sobre los modelos existentes, en lo que es un objetivo muy ambicioso.

Este índice es ampliamente considerado como el mejor indicador individual de las acciones estadounidenses de pequeña capitalización. Este índice comprende a las 2.000 empresas más pequeñas del índice Russell 3000. Estas dos tercios de empresas (2000 sobre 3000) representan aproximadamente al 8% de la capitalización bursátil del índice Russell 3000. La Capitalización Bursátil del índice Russell 2000, a fecha 31 de Mayo de 2023, es de 2,65 trillones (americanos) de dólares. Ello implica que la capitalización bursátil media de las empresas que componen el índice es de 1.330 millones de USD.

Se puede obtener más información sobre este índice en [www.ft Russell.com](http://www.ft Russell.com) y código bloomberg (RUTTR). Dicho índice de referencia incluye dividendos.

La utilidad de este índice de referencia para la gestora tiene una doble finalidad:

a) La gestora utiliza el índice Russell 2000 Total Return Index para realizar una primera preselección de los valores de la cartera del fondo. En concreto, la gestora seleccionará los valores teniendo en cuenta, además de los criterios financieros habituales, los siguientes factores: Beta, Value/Growth, Small/Large, ESG y la liquidez de cada uno de los valores elegidos formando un sub universo de valores que serán objeto de revisión trimestralmente por la gestora acorde con la estrategia de LOW POPULARITY en cada momento temporal.

b) A efectos informativos o comparativos para ilustrar al partícipe acerca del riesgo potencial de su inversión en el fondo por ser el único índice representativo del comportamiento de los valores o mercados en los que invierte el fondo. Sin embargo, la rentabilidad del fondo no estará determinada por la revalorización del índice, siendo el objetivo de gestión, únicamente pretender superar la rentabilidad del mismo. Para ello, el fondo podrá modular el porcentaje de inversión en renta variable según el contexto de mercado.

Los mercados en lo que invierta el fondo, serán mercados oficiales, de funcionamiento regular, que ofrezcan una protección al inversor y que disponga de reglas de funcionamiento, transparencia, acceso y admisión similares a las de los mercados oficiales españoles.

La calificación crediticia de la renta fija será emitida o refrendada por la agencia especializada Standards & Poor's, Axesor o equivalente. Si bien, la sociedad gestora no invertirá en aquellas emisiones que a su juicio tengan una calidad crediticia inferior a la indicada anteriormente. Si alguna emisión no ha sido calificada, se atenderá al rating del emisor que deberá cumplir con los requisitos anteriormente reseñados.

No existen límites máximos en lo que se refiere a la distribución de activos por sectores económicos, si bien se invierte en aquellos valores que, a juicio de la sociedad gestora, ofrezcan en cada momento los mejores ratios de solvencia y perspectivas de revalorización.

La inversión en IIC se realizará en IICs financieras nacionales o extranjeras que no inviertan más del 10% del patrimonio en otras IICs, armonizadas y no armonizadas, siempre que estas últimas se sometan a unas normas similares a las recogidas en el régimen general de las IICs españolas y tengan una política de inversión acorde con la del fondo.

El Fondo podrá usar técnicas de gestión eficiente de su cartera, en concreto, adquisición o cesión temporal de activos (mayoritariamente, deuda pública española y, en su caso, cualquier activo de renta fija compatible con la política del Fondo). Estas operaciones deberán realizarse a través de entidades de crédito cuya sede se encuentre en un Estado de la Unión Europea, por lo que también podrán realizarse a través del depositario del Fondo. Dado que se pretende colateralizar la adquisición temporal de activos por el importe total, el riesgo de contraparte para esta operativa estará mitigado. El plazo máximo de estas operaciones será de hasta 180 días. En cualquier caso, estas operaciones se ajustarán a los límites de riesgo de contraparte y diversificación establecidos en la normativa. El Compartimento podría soportar costes derivados de esta operativa, de acuerdo con las condiciones y comisiones de liquidación que se establezcan con las entidades con las que se contrate, incluida su entidad depositaria. Dichos costes podrían abonarse incluso a entidades del Grupo. El uso de estas técnicas, en todo caso, se llevará a cabo en el mejor interés de la IIC. La operativa con la finalidad de gestionar más eficientemente la cartera es económicamente adecuada para el Fondo, en el sentido de que resulta eficaz en relación a su coste.

El Fondo, a juicio de la gestora, podrá recibir las garantías y/o colaterales necesarios para mitigar o reducir el riesgo de contraparte (total o parcialmente), señalando que el colateral podrá consistir en cualquier activo apto sujeto a la normativa vigente, y que se determinará el margen de las garantías (haircuts) atendiendo a las prácticas de mercado en función de sus características (calidad crediticia, plazos, etc). En caso de recibir colaterales en efectivo, se invertirá en repos a día sobre deuda pública española y/o se mantendrá en liquidez, por lo que los riesgos asociados a estas operaciones de reinversión serán mínimos y no se consideran relevantes.

El fondo utiliza la metodología de compromiso para la medición de exposición a los riesgos de mercado asociados a la operativa con instrumentos financieros derivados.

El Fondo cumple con la Directiva 2009/65/CE del Parlamento Europeo y del Consejo de 13 de Julio de 2009.

Las inversiones subyacentes a este producto financiero no tienen en cuenta los criterios de la UE para las actividades económicas medioambientalmente sostenibles.

El fondo invierte en otras Instituciones de Inversión Colectiva, no obstante no podrá invertir más de un 10% del patrimonio en las mismas.

Se permitirán situaciones transitorias de menos riesgo de la cartera, sin que ello suponga una modificación de la vocación inversora.

**La composición de la cartera puede consultarse en los informes periódicos.**

---

## PERFIL DE RIESGO

---

Las inversiones descritas pueden conllevar, entre otros, un riesgo del mercado de renta variable, de tipo de interés, de tipo de cambio, de concentración geográfica o sectorial, de crédito, de liquidez, así como por el uso de instrumentos financieros derivados. riesgo sostenibilidad. Como consecuencia, el valor liquidativo de la participación puede presentar una alta volatilidad.

**Riesgo de mercado:** El riesgo de mercado es un riesgo de carácter general existente por el hecho de invertir en cualquier tipo de activo. La cotización de los activos depende especialmente de la marcha de los mercados financieros, así como de la evolución económica de los emisores que, por su parte, se ven influidos por la situación general de la economía mundial y por circunstancias políticas y económicas dentro de los respectivos países. En particular las inversiones conllevan un:

- Riesgo de mercado por inversión en renta variable: Derivado de las variaciones en el precio de los activos de renta variable. El mercado de renta variable presenta, con carácter general una alta volatilidad lo que determina que el precio de los activos de renta variable pueda oscilar de forma significativa.

- Riesgo de tipo de interés: Las variaciones o fluctuaciones de los tipos de interés afectan al precio de los activos de renta fija. Subidas de tipos de interés afectan, con carácter general, negativamente al precio de estos activos mientras que bajadas de tipos determinan aumentos de su precio. La sensibilidad de las variaciones del precio de los títulos de renta fija a las fluctuaciones de los tipos de interés es tanto mayor cuanto mayor es su plazo de vencimiento.

- Riesgo de tipo de cambio: Como consecuencia de la inversión en activos denominados en divisas distintas a la divisa de referencia de la participación se asume un riesgo derivado de las fluctuaciones del tipo de cambio.

**Riesgo de concentración geográfica o sectorial:** La concentración de una parte importante de las inversiones en un único país o en un número limitado de países, determina que se asuma el riesgo de que las condiciones económicas, políticas y sociales de esos países tengan un impacto importante sobre la rentabilidad de la inversión. Del mismo modo, la rentabilidad de un fondo que concentra sus inversiones en un sector económico o en un número limitado de sectores estará estrechamente ligada a la rentabilidad de las sociedades de esos sectores. Las compañías de un mismo sector a menudo se enfrentan a los mismos obstáculos, problemas y cargas reguladoras, por lo que el precio de sus valores puede reaccionar de forma similar y más armonizada a estas u otras condiciones de mercado. En consecuencia la concentración determina que las variaciones en los precios de los activos en los que se está invirtiendo den lugar a un impacto en la rentabilidad de la participación mayor que el que tendría lugar en el supuesto de invertir en una cartera más diversificada.

**Riesgo de crédito:** La inversión en activos de renta fija conlleva un riesgo de crédito relativo al emisor y/o a la emisión. El riesgo de crédito es el riesgo de que el emisor no pueda hacer frente al pago del principal y del interés cuando resulten pagaderos. Las agencias de calificación crediticia asignan calificaciones de solvencia a ciertos emisores/emisiones de renta fija para indicar su riesgo crediticio probable. Por lo general, el precio de un valor de renta fija caerá si se incumple la obligación de pagar el principal o el interés, si las agencias de calificación degradan la calificación crediticia del emisor o la emisión o bien si otras noticias afectan a la percepción del mercado de su riesgo crediticio. Los emisores y las emisiones con elevada calificación crediticia presentan un reducido riesgo de crédito mientras que los emisores y las emisiones con calificación crediticia media presentan un moderado riesgo de crédito. La no exigencia de calificación crediticia a los emisores de los títulos de renta fija o la selección de emisores o emisiones con baja calificación crediticia determina la asunción de un elevado riesgo de crédito.

**Riesgo de liquidez:** La inversión en valores de baja capitalización y/o en mercados con una reducida dimensión y limitado volumen de contratación puede privar de liquidez a las inversiones lo que puede influir negativamente en las condiciones de precio en las que el fondo puede verse obligado a vender, comprar o modificar sus posiciones. En algunas circunstancias ello podría implicar la necesidad de que la gestora articule medidas que limiten transitoriamente el derecho al reembolso de los inversores.

### **Riesgos por inversión en instrumentos financieros derivados:**

El uso de instrumentos financieros derivados, incluso como cobertura de las inversiones de contado, también conlleva riesgos, como la posibilidad de que haya una correlación imperfecta entre el movimiento del valor de los contratos de derivados y los elementos objeto de cobertura, lo que puede dar lugar a que ésta no tenga todo el éxito previsto.

Las inversiones en instrumentos financieros derivados comportan riesgos adicionales a los de las inversiones de contado por el apalancamiento que conllevan, lo que les hace especialmente sensibles a las variaciones de precio del subyacente y puede multiplicar las pérdidas de valor de la cartera.

**Otros:** El proceso de inversión tiene en cuenta los riesgos de sostenibilidad y está basado en análisis propios y de terceros. Para ello la sociedad gestora utiliza una metodología propia que toma como referencia la información disponible publicada por los emisores de los activos en los que invierte y utiliza datos facilitados por proveedores externos. El riesgo de sostenibilidad de las inversiones dependerá, entre otros, del tipo de emisor, el sector de actividad, su localización geográfica o su política ASG. De este modo, las inversiones que presenten un mayor riesgo de sostenibilidad pueden ocasionar una disminución del precio de los activos subyacentes y, por tanto, afectar negativamente al valor liquidativo. La sociedad gestora no toma en consideración las incidencias adversas sobre los factores de sostenibilidad ya que no dispone actualmente de políticas de diligencia debida en relación con dichas incidencias adversas. Para más información puede acudir a [www.gvcgaesco.es](http://www.gvcgaesco.es).

---

## INFORMACIÓN SOBRE CONTRATOS DE ASESORAMIENTO DE INVERSIÓN

---

### **Asesor de inversión:** ZEBRA CAPITAL MANAGEMENT, LLC

La firma de un contrato de asesoramiento no implica la delegación por parte de la Sociedad Gestora de la gestión, administración o control de riesgos del fondo. Los gastos derivados de dicho contrato serán soportados por la sociedad gestora. La Entidad Gestora ha contratado los servicios de la entidad Zebra Capital Management LLC, entidad norteamericana constituida según la Leyes del Estado de Connecticut y regulada por la U. S. Securities and Exchange Commission (SEC), que actuará como entidad asesora del fondo en la composición de la cartera del fondo.

---

## INFORMACIÓN SOBRE PROCEDIMIENTO DE SUSCRIPCIÓN Y REEMBOLSO

---

El partícipe podrá suscribir y reembolsar sus participaciones con una frecuencia diaria.

**Valor liquidativo aplicable:** El del mismo día de la fecha de solicitud. Se entenderá realizada la solicitud de suscripción en el momento en que su importe tome valor en la cuenta del fondo.

**Frecuencia de cálculo del valor liquidativo:** Diaria.

**Lugar de publicación del valor liquidativo:** Boletín Oficial de Cotización de BME MTF Equity.

**Tramitación de las órdenes de suscripción y reembolso:** Las órdenes cursadas por el partícipe a partir de las 12:30 horas o en un día inhábil se tramitarán junto con las realizadas al día siguiente hábil. A estos efectos, se entiende por día hábil todos los días de lunes a viernes, excepto festivos en Barcelona. No se considerarán días hábiles aquellos en los que no exista mercado para los activos que representen más del 5% del patrimonio. Los comercializadores podrán fijar horas de corte distintas y anteriores a la establecida con carácter general por la Sociedad Gestora, debiendo ser informado el partícipe al respecto por el comercializador.

La Sociedad Gestora exigirá un preaviso de hasta 10 días para reembolsos superiores a 300.000,00 euros. Asimismo, cuando la suma total de lo reembolsado a un mismo partícipe, dentro de un periodo de 10 días sea igual o superior a 300.000,00 euros la gestora exigirá para las nuevas peticiones de reembolso, que se realicen en los diez días siguientes al último reembolso solicitado cualquiera que sea su importe, un preaviso de 10 días. Para determinar el cómputo de las cifras previstas en este párrafo se tendrán en cuenta el total de los reembolsos ordenados por un mismo apoderado.

El pago del reembolso de las participaciones se hará por el depositario en el plazo máximo de tres días hábiles desde la fecha del valor liquidativo aplicable a la solicitud. Excepcionalmente, este plazo podrá ampliarse a cinco días hábiles cuando las especialidades de las inversiones que superen el cinco por ciento del patrimonio así lo exijan.

En el supuesto de traspasos el partícipe deberá tener en cuenta las especialidades de su régimen respecto al de suscripciones y reembolsos.

## CLASES DE PARTICIPACIONES DISPONIBLES:

Existen distintas clases de participaciones que se diferencian por las comisiones que les son aplicables o por otros aspectos relativos a la comercialización.

### CLASES DE PARTICIPACIONES DISPONIBLES

CLASE A

CLASE E

CLASE I

CLASE P

## INFORMACIÓN DE LA CLASE DE PARTICIPACION

### CLASE A

**Código ISIN:** ES0164839005

**Fecha de registro de la participación:** 14/07/2023

## INFORMACIÓN COMERCIAL

**Colectivo de inversores a los que se dirige:** Dirigido a inversores con capacidad de asumir pérdidas en relación al nivel del riesgo del Fondo y al horizonte temporal inversor indicado para dicho Fondo.

**Divisa de denominación de las participaciones:** euros.

Esta participación es de acumulación, es decir, los rendimientos obtenidos son reinvertidos.

**Duración de la participación:** indefinida.

**Principales comercializadores:** Aquellas entidades legalmente habilitadas con las que se haya suscrito contrato de comercialización. Se ofrece la posibilidad de realizar suscripciones y reembolsos de participaciones a través de Internet, Servicio Electrónico y Servicio Telefónico de aquellas entidades comercializadoras que lo tengan previsto, previa firma del correspondiente contrato.

## COMISIONES Y GASTOS

Comisiones aplicadas	Porcentaje	Base de cálculo	Tramos / plazos
Gestión (anual)			
Aplicada directamente al fondo	2%	Patrimonio	
Depositario (anual)			
Aplicada directamente al fondo	0,09%	Patrimonio	De 0 euros a 5.000.000 euros
	0,08%	Patrimonio	5.000.001 a 10.000.000 euros
	0,07%	Patrimonio	10.000.001 a 20.000.000 euros
	0,06%	Patrimonio	20.000.001 a 50.000.000 euros

0,05%

Patrimonio

superior a 50.000.000 euros

Con independencia de estas comisiones, el fondo podrá soportar los siguientes gastos: auditoría, tasas de la CNMV, intermediación, liquidación y gastos financieros por préstamos y descubiertos. Además La Sociedad Gestora podrá utilizar mecanismos de ajuste del valor liquidativo (swing pricing) destinados a contrarrestar impactos significativos en el valor liquidativo, en caso de producirse fuertes volúmenes de entradas y/o salidas de inversores del Fondo. Estas medidas de ajuste en el valor liquidativo no requieren ninguna actuación por parte de los inversores, ni tienen ningún impacto sobre la política de inversión, el perfil riesgo/rentabilidad, ni sobre los costes del Fondo y permiten una adecuada gestión del riesgo de liquidez, garantizar el trato equitativo y evitar conflictos de interés entre los partícipes.

Los límites máximos legales de las comisiones y descuentos son los siguientes:

Comisión de gestión:

2,25% anual si se calcula sobre el patrimonio del fondo

18% si se calcula sobre los resultados anuales del fondo

1,35% anual sobre patrimonio más el 9% sobre los resultados anuales si se calcula sobre ambas variables

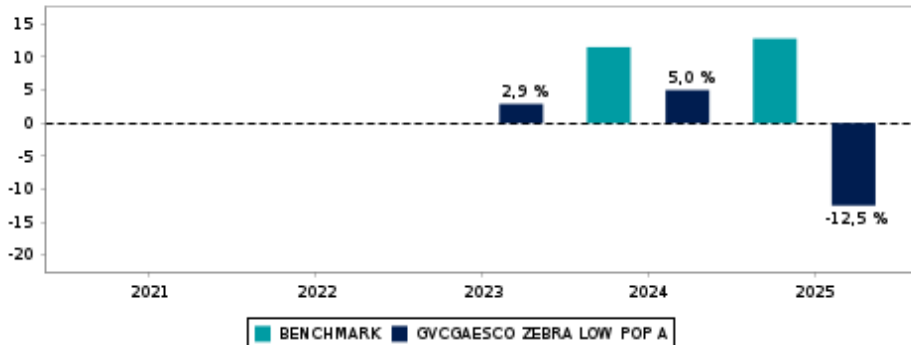
Comisión de depositario: 0,20% anual del patrimonio del fondo.

Comisiones y descuentos de suscripción y reembolso: 5% del precio de las participaciones.

## INFORMACIÓN SOBRE LA RENTABILIDAD DE LA PARTICIPACIÓN

### Gráfico rentabilidad histórica

Este diagrama muestra la rentabilidad del fondo como pérdida o ganancia porcentual anual durante los últimos 5 años frente a su valor de referencia.



La rentabilidad histórica no es un indicador fiable de la rentabilidad futura. Los mercados podrían evolucionar de manera muy distinta en el futuro. Puede ayudarle a evaluar cómo se ha gestionado el fondo en el pasado y a compararlo con su valor de referencia.

Los gastos corrientes así como, en su caso, la comisión de resultados están incluidos en el cálculo de la rentabilidad histórica.

Fecha de registro de la clase: 14/07/2023

Datos calculados en EUR

Datos actualizados según el último informe anual disponible.

## INFORMACIÓN DE LA CLASE DE PARTICIPACION

### CLASE E

Código ISIN: ES0164839013

Fecha de registro de la participación: 14/07/2023

## INFORMACIÓN COMERCIAL

**Colectivo de inversores a los que se dirige:** Dirigido a inversores institucionales (\*) con capacidad de asumir pérdidas en relación al nivel del riesgo y al horizonte temporal inversor indicado para el Fondo.

**Divisa de denominación de las participaciones:** euros.

Esta participación es de acumulación, es decir, los rendimientos obtenidos son reinvertidos.

**Duración de la participación:** indefinida.

**Inversión mínima inicial:** 1.- euro **Inversión mínima a mantener:** 1.- euro. En los supuestos en los que como consecuencia de la orden de reembolso de un partícipe su posición en el fondo descienda por debajo de la inversión mínima a mantener establecida en el folleto, la Sociedad Gestora procederá a retener la orden de reembolso si bien, deberá informarle con la máxima celeridad de esta circunstancia a fin de recabar sus instrucciones al respecto. (\*) A los efectos oportunos, se considera inversor institucional a las Instituciones de Inversión Colectiva (incluidas las IIC del Grupo): tales como Fondos de inversión y Sicav; a los Fondos de Pensiones; a los partícipes que suscriban participaciones al amparo de un contrato de Gestión discrecional de Carteras de Valores realizadas por las Empresas de Servicios de Inversión pertenezcan o no al mismo grupo de la sociedad gestora y a los partícipes que suscriban participaciones al amparo de un contrato de asesoramiento independiente realizado por las Empresas de Servicios de Inversión pertenezcan o no al mismo grupo de la sociedad gestora.

**Principales comercializadores:** Aquellas entidades legalmente habilitadas con las que se haya suscrito contrato de comercialización. Se ofrece la posibilidad de realizar suscripciones y reembolsos de participaciones a través de Internet, Servicio Electrónico y Servicio Telefónico de aquellas entidades comercializadoras que lo tengan previsto, previa firma del correspondiente contrato.

## COMISIONES Y GASTOS

Comisiones aplicadas	Porcentaje	Base de cálculo	Tramos / plazos
<b>Gestión (anual)</b>			
Aplicada directamente al fondo	0,8%	Patrimonio	
<b>Depositario (anual)</b>			
Aplicada directamente al fondo	0,09%	Patrimonio	De 0 euros a 5.000.000 euros
	0,08%	Patrimonio	5.000.001 a 10.000.000 euros
	0,07%	Patrimonio	10.000.001 a 20.000.000 euros
	0,06%	Patrimonio	20.000.001 a 50.000.000 euros
	0,05%	Patrimonio	superior a 50.000.000 euros

Con independencia de estas comisiones, el fondo podrá soportar los siguientes gastos: auditoría, tasas de la CNMV, intermediación, liquidación y gastos financieros por préstamos y descubiertos. Además La Sociedad Gestora podrá utilizar mecanismos de ajuste del valor liquidativo (swing pricing) destinados a contrarrestar impactos significativos en el valor liquidativo, en caso de producirse fuertes volúmenes de entradas y/o salidas de inversores del Fondo. Estas medidas de ajuste en el valor liquidativo no requieren ninguna actuación por parte de los inversores, ni tienen ningún impacto sobre la política de inversión, el perfil riesgo/rentabilidad, ni sobre los costes del Fondo y permiten una adecuada gestión del riesgo de liquidez, garantizar el trato equitativo y evitar conflictos de interés entre los partícipes.

Los límites máximos legales de las comisiones y descuentos son los siguientes:

Comisión de gestión:

2,25% anual si se calcula sobre el patrimonio del fondo

18% si se calcula sobre los resultados anuales del fondo

1,35% anual sobre patrimonio más el 9% sobre los resultados anuales si se calcula sobre ambas variables

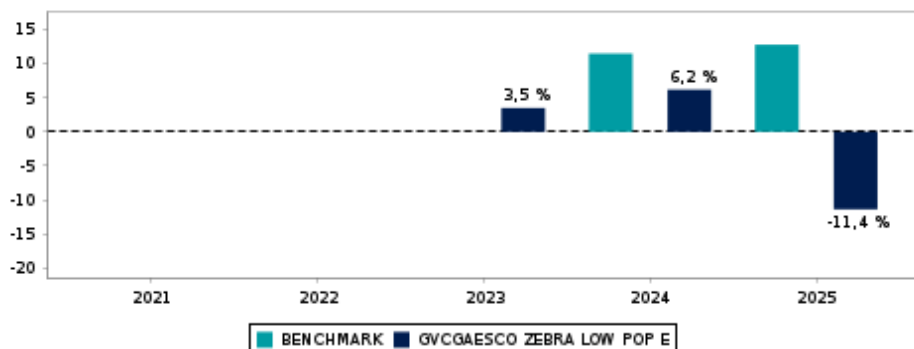
Comisión de depositario: 0,20% anual del patrimonio del fondo.

Comisiones y descuentos de suscripción y reembolso: 5% del precio de las participaciones.

## INFORMACIÓN SOBRE LA RENTABILIDAD DE LA PARTICIPACIÓN

### Gráfico rentabilidad histórica

Este diagrama muestra la rentabilidad del fondo como pérdida o ganancia porcentual anual durante los últimos 5 años frente a su valor de referencia.



La rentabilidad histórica no es un indicador fiable de la rentabilidad futura. Los mercados podrían evolucionar de manera muy distinta en el futuro. Puede ayudarle a evaluar cómo se ha gestionado el fondo en el pasado y a compararlo con su valor de referencia.

Los gastos corrientes así como, en su caso, la comisión de resultados están incluidos en el cálculo de la rentabilidad histórica.

Fecha de registro de la clase: 14/07/2023

Datos calculados en EUR

Datos actualizados según el último informe anual disponible.

## INFORMACIÓN DE LA CLASE DE PARTICIPACION

### CLASE I

Código ISIN: ES0164839021

Fecha de registro de la participación: 14/07/2023

### INFORMACIÓN COMERCIAL

**Colectivo de inversores a los que se dirige:** Dirigido a todo inversor con aportación mínima de 1.000.000.- €, con capacidad de asumir pérdidas en relación al nivel del riesgo y al horizonte temporal inversor indicado para el Fondo.

**Divisa de denominación de las participaciones:** euros.

Esta participación es de acumulación, es decir, los rendimientos obtenidos son reinvertidos.

**Duración de la participación:** indefinido.

**Inversión mínima inicial:** 1.000.000.- euros **Inversión mínima a mantener:** 1.000.000.- euros. En los supuestos en los que como consecuencia de la orden de reembolso de un partícipe su posición en el fondo descienda por debajo de la inversión mínima a mantener

establecida en el folleto, la Sociedad Gestora procederá a retener la orden de reembolso si bien, deberá informarle con la máxima celeridad de esta circunstancia a fin de recabar sus instrucciones al respecto.

**Principales comercializadores:** Aquellas entidades legalmente habilitadas con las que se haya suscrito contrato de comercialización. Se ofrece la posibilidad de realizar suscripciones y reembolsos de participaciones a través de Internet, Servicio Electrónico y Servicio Telefónico de aquellas entidades comercializadoras que lo tengan previsto, previa firma del correspondiente contrato.

## COMISIONES Y GASTOS

Comisiones aplicadas	Porcentaje	Base de cálculo	Tramos / plazos
<b>Gestión (anual)</b>			
Aplicada directamente al fondo	0,85%	Patrimonio	
<b>Depositario (anual)</b>			
Aplicada directamente al fondo	0,09%	Patrimonio	De 0 euros a 5.000.000 euros
	0,08%	Patrimonio	5.000.001 a 10.000.000 euros
	0,07%	Patrimonio	10.000.001 a 20.000.000 euros
	0,06%	Patrimonio	20.000.001 a 50.000.000 euros
	0,05%	Patrimonio	superior a 50.000.000 euros

Con independencia de estas comisiones, el fondo podrá soportar los siguientes gastos: auditoría, tasas de la CNMV, intermediación, liquidación y gastos financieros por préstamos y descubiertos. Además La Sociedad Gestora podrá utilizar mecanismos de ajuste del valor liquidativo (swing pricing) destinados a contrarrestar impactos significativos en el valor liquidativo, en caso de producirse fuertes volúmenes de entradas y/o salidas de inversores del Fondo. Estas medidas de ajuste en el valor liquidativo no requieren ninguna actuación por parte de los inversores, ni tienen ningún impacto sobre la política de inversión, el perfil riesgo/rentabilidad, ni sobre los costes del Fondo y permiten una adecuada gestión del riesgo de liquidez, garantizar el trato equitativo y evitar conflictos de interés entre los partícipes.

Los límites máximos legales de las comisiones y descuentos son los siguientes:

Comisión de gestión:

2,25% anual si se calcula sobre el patrimonio del fondo

18% si se calcula sobre los resultados anuales del fondo

1,35% anual sobre patrimonio más el 9% sobre los resultados anuales si se calcula sobre ambas variables

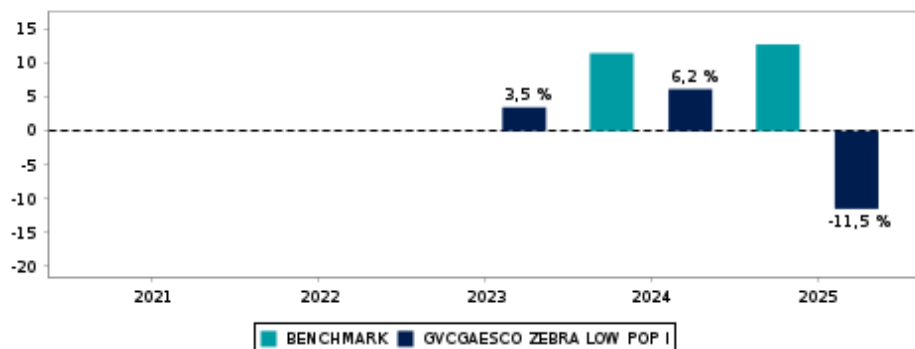
Comisión de depositario: 0,20% anual del patrimonio del fondo.

Comisiones y descuentos de suscripción y reembolso: 5% del precio de las participaciones.

## INFORMACIÓN SOBRE LA RENTABILIDAD DE LA PARTICIPACIÓN

### Gráfico rentabilidad histórica

Este diagrama muestra la rentabilidad del fondo como pérdida o ganancia porcentual anual durante los últimos 5 años frente a su valor de referencia.



La rentabilidad histórica no es un indicador fiable de la rentabilidad futura. Los mercados podrían evolucionar de manera muy distinta en el futuro. Puede ayudarle a evaluar cómo se ha gestionado el fondo en el pasado y a compararlo con su valor de referencia.

Los gastos corrientes así como, en su caso, la comisión de resultados están incluidos en el cálculo de la rentabilidad histórica.

Fecha de registro de la clase: 14/07/2023

Datos calculados en EUR

Datos actualizados según el último informe anual disponible.

## INFORMACIÓN DE LA CLASE DE PARTICIPACION

### CLASE P

Código ISIN: ES0164839039

Fecha de registro de la participación: 14/07/2023

## INFORMACIÓN COMERCIAL

**Colectivo de inversores a los que se dirige:** Dirigido a todo inversor con aportación mínima de 300.000.- €, con capacidad de asumir pérdidas en relación al nivel del riesgo y al horizonte temporal inversor indicado para el Fondo.

**Divisa de denominación de las participaciones:** euros.

Esta participación es de acumulación, es decir, los rendimientos obtenidos son reinvertidos.

**Duración de la participación:** indefinida.

**Inversión mínima inicial:** 300.000.- euros **Inversión mínima a mantener:** 300.000.- euros. En los supuestos en los que como consecuencia de la orden de reembolso de un partícipe su posición en el fondo descienda por debajo de la inversión mínima a mantener establecida en el folleto, la Sociedad Gestora procederá a retener la orden de reembolso si bien, deberá informarle con la máxima celeridad de esta circunstancia a fin de recabar sus instrucciones al respecto.

**Principales comercializadores:** Aquellas entidades legalmente habilitadas con las que se haya suscrito contrato de comercialización. Se ofrece la posibilidad de realizar suscripciones y reembolsos de participaciones a través de Internet, Servicio Electrónico y Servicio Telefónico de aquellas entidades comercializadoras que lo tengan previsto, previa firma del correspondiente contrato.

## COMISIONES Y GASTOS

Comisiones aplicadas	Porcentaje	Base de cálculo	Tramos / plazos
<b>Gestión (anual)</b>			
Aplicada directamente al fondo	1,5%	Patrimonio	
<b>Depositario (anual)</b>			
Aplicada directamente al fondo	0,09%	Patrimonio	De 0 euros a 5.000.000 euros
	0,08%	Patrimonio	5.000.001 a 10.000.000 euros
	0,07%	Patrimonio	10.000.001 a 20.000.000 euros
	0,06%	Patrimonio	20.000.001 a 50.000.000 euros
	0,05%	Patrimonio	superior a 50.000.000 euros

Con independencia de estas comisiones, el fondo podrá soportar los siguientes gastos: auditoría, tasas de la CNMV, intermediación, liquidación y gastos financieros por préstamos y descubiertos. Además La Sociedad Gestora podrá utilizar mecanismos de ajuste del valor liquidativo (swing pricing) destinados a contrarrestar impactos significativos en el valor liquidativo, en caso de producirse fuertes volúmenes de entradas y/o salidas de inversores del Fondo. Estas medidas de ajuste en el valor liquidativo no requieren ninguna actuación por parte de los inversores, ni tienen ningún impacto sobre la política de inversión, el perfil riesgo/rentabilidad, ni sobre los costes del Fondo y permiten una adecuada gestión del riesgo de liquidez, garantizar el trato equitativo y evitar conflictos de interés entre los partícipes.

Los límites máximos legales de las comisiones y descuentos son los siguientes:

Comisión de gestión:

2,25% anual si se calcula sobre el patrimonio del fondo

18% si se calcula sobre los resultados anuales del fondo

1,35% anual sobre patrimonio más el 9% sobre los resultados anuales si se calcula sobre ambas variables

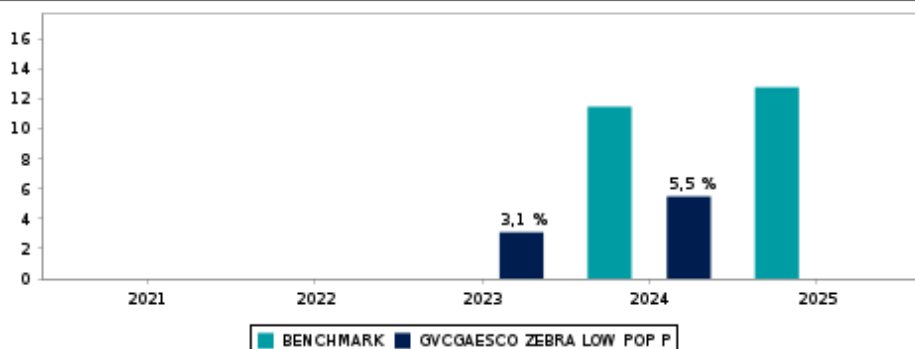
Comisión de depositario: 0,20% anual del patrimonio del fondo.

Comisiones y descuentos de suscripción y reembolso: 5% del precio de las participaciones.

## INFORMACIÓN SOBRE LA RENTABILIDAD DE LA PARTICIPACIÓN

### Gráfico rentabilidad histórica

Este diagrama muestra la rentabilidad del fondo como pérdida o ganancia porcentual anual durante los últimos 5 años frente a su valor de referencia.



La rentabilidad histórica no es un indicador fiable de la rentabilidad futura. Los mercados podrían evolucionar de manera muy distinta en el futuro. Puede ayudarle a evaluar cómo se ha gestionado el fondo en el pasado y a compararlo con su valor de referencia.

Los gastos corrientes así como, en su caso, la comisión de resultados están incluidos en el cálculo de la rentabilidad histórica.

Fecha de registro de la clase: 14/07/2023

Datos calculados en EUR

Datos actualizados según el último informe anual disponible.

## COMPARATIVA DE LAS CLASES DISPONIBLES

Clases	COMISIONES					INVERSIÓN MÍNIMA INICIAL
	GESTIÓN		DEPO.	SUSCRIPCIÓN	REEMBOLSO	
	% s/pat	% s/rdos	%	%	%	
CLASE A	2	---	(*)			
CLASE E	0,8	---	(*)			1.- euro
CLASE I	0,85	---	(*)			1.000.000.- euros
CLASE P	1,5	---	(*)			300.000.- euros

(\*) Consulte el apartado de Comisiones y Gastos.

Este cuadro comparativo no recoge información sobre las comisiones que indirectamente soporta la clase de participación como consecuencia, en su caso, de la inversión en otras Instituciones de Inversión Colectiva. Dicha información se recoge en el apartado de comisiones y gastos de la clase correspondiente.

## OTRA INFORMACIÓN

Este documento recoge la información necesaria para que el inversor pueda formular un juicio fundado sobre la inversión que se le propone. Léalo atentamente, y si es necesario, obtenga asesoramiento profesional. La información que contiene este folleto puede ser modificada en el futuro. Dichas modificaciones se harán públicas en la forma legalmente establecida pudiendo, en su caso, otorgar al participe el correspondiente derecho de separación.

El registro del folleto por la CNMV no implicará recomendación de suscripción de las participaciones a que se refiere el mismo, ni pronunciamiento alguno sobre la solvencia del fondo o la rentabilidad o calidad de las participaciones ofrecidas.

### Régimen de información periódica

La Gestora o, en su caso, la entidad comercializadora debe remitir a cada partícipe, al final del ejercicio, un estado de su posición en el fondo. El estado de posición y, salvo renuncia expresa, los informes anual y semestral, deberán ser remitidos por medios telemáticos, salvo que el inversor no facilite los datos necesarios para ello o manifieste por escrito su preferencia por recibirlos físicamente, en cuyo caso se le remitirán versiones en papel, siempre de modo gratuito. El informe trimestral, en aquellos casos en que voluntariamente se haya decidido elaborarlo, deberá ser remitido también a los inversores, de acuerdo con las mismas reglas, en el caso de que lo soliciten.

### Fiscalidad

La tributación de los rendimientos obtenidos por los partícipes dependerá de la legislación fiscal aplicable a su situación personal. En caso de duda, se recomienda solicitar asesoramiento profesional. Los rendimientos obtenidos por los Fondos de Inversión tributan al 1% en el Impuesto sobre Sociedades. Los rendimientos obtenidos por personas físicas residentes como consecuencia del reembolso o transmisión de participaciones tienen la consideración de ganancia patrimonial, sometida a retención del 19% o de pérdida patrimonial. Los rendimientos obtenidos por personas físicas residentes como consecuencia del reembolso o transmisión de participaciones se integrarán, a efectos del impuesto sobre la renta de las personas físicas, en la base liquidable del ahorro. La base liquidable del ahorro, en la parte que no corresponda, en su caso, con el mínimo personal y familiar a que se refiere la Ley del IRPF, tributará al tipo del 19% los primeros 6.000€, del 21% desde esa cifra hasta los 50.000€, del 23% a partir de 50.000€ hasta los 200.000€, del 27% a partir de los 200.000€ hasta los 300.000€ y del 30% a partir de los 300.000€. Todo ello sin perjuicio del régimen fiscal previsto en la normativa vigente aplicable a los traspasos entre IIC. Para el tratamiento de los rendimientos obtenidos por personas jurídicas, no residentes o con regímenes especiales, se estará a lo establecido en la normativa legal.

**Duración del fondo:** indefinida.

**Cuentas anuales:** La fecha de cierre de las cuentas anuales es el 31 de diciembre del año natural.

## INFORMACIÓN RELATIVA A LA GESTORA Y RELACIONES CON EL DEPOSITARIO

**Fecha de constitución:** 30/07/1985

**Fecha de inscripción y nº de Registro:** Inscrita con fecha 09/12/1985 y número 29 en el correspondiente registro de la CNMV.

**Domicilio social:** C./ DOCTOR FERRAN, Nº 3-5, 1ª PLANTA en BARCELONA, provincia de BARCELONA, código postal 08034.

Según figura en los Registros de la CNMV, el capital suscrito asciende a 480.808,00 de euros.

Las Participaciones significativas de la sociedad gestora pueden ser consultadas en los Registros de la CNMV donde se encuentra inscrita.

**Delegación de funciones de control interno y administración de la Sociedad Gestora:** La Sociedad Gestora ha delegado las siguientes funciones relativas al control interno de alguna o todas las IIC que gestiona:

FUNCIONES DELEGADAS	ENTIDAD O PERSONA FÍSICA EN LA QUE SE DELEGA
Auditoría interna	AIBLU SERVICIOS PROFESIONALES SL

La delegación de funciones por parte de la Sociedad Gestora no limitará su responsabilidad respecto al cumplimiento de las obligaciones establecidas en la normativa en relación a las actividades delegadas.

### Información sobre operaciones vinculadas:

La Entidad Gestora puede realizar por cuenta de la Institución operaciones vinculadas de las previstas en el artículo 67 de la LIIC. Para ello la Gestora ha adoptado procedimientos, recogidos en su Reglamento Interno de Conducta, para evitar conflictos de interés y asegurarse de que las operaciones vinculadas se realizan en interés exclusivo de la Institución y a precios o en condiciones iguales o mejores que los de mercado. Los informes periódicos incluirán información sobre las operaciones vinculadas realizadas. En el supuesto

de que la Sociedad Gestora hubiera delegado en una tercera entidad alguna de sus funciones, los informes periódicos incluirán las posibles operaciones vinculadas realizadas por cuenta del fondo con dicha tercera entidad o entidades vinculadas a ésta.

**Política remunerativa:** La sociedad gestora lleva a cabo una política remunerativa, cuyos principios generales han sido fijados por el órgano de dirección. Dicha política, que cumple con los principios recogidos en la LIIC, es acorde con una gestión racional y eficaz del riesgo y no induce a la asunción de riesgos incompatibles con el perfil de los vehículos que gestiona. La información detallada y actualizada de la política remunerativa así como la identificación actualizada de los responsables del cálculo de las remuneraciones y los beneficios puede consultarse en la página web de la sociedad gestora y obtenerse en papel gratuitamente previa solicitud. La sociedad gestora hará pública determinada información sobre su política remunerativa a través del informe anual, en cumplimiento de lo previsto en la LIIC.

#### **Sistemas internos de control de la profundidad del mercado:**

La Sociedad Gestora cuenta con sistemas internos de control de la profundidad del mercado de los valores en que invierte la IIC, considerando la negociación habitual y el volumen invertido, con objeto de procurar una liquidación ordenada de las posiciones de la IIC a través de los mecanismos normales de contratación.

#### **Información sobre los Miembros del Consejo de Administración:**

Miembros del Consejo de Administración			
Cargo	Denominación	Representada por	Fecha de nombramiento
PRESIDENTE	PERE SITJA MIQUEL		21/11/2008
DIRECTOR GENERAL	JAUME PUIG RIBERA		21/11/2008
CONSEJERO	ANTONI ARDERIU FREIXA		07/07/2021
CONSEJERO	CARME HORTALA VALLVE		22/01/2026
CONSEJERO	ENRIC VIDAL-RIBAS MARTI		29/01/2026

**Otras actividades de los miembros del Consejo:** Según consta en los registros de la CNMV, PERE SITJA MIQUEL y JAUME PUIG RIBERA ejercen actividades fuera de la sociedad significativas en relación a ésta.

La Sociedad Gestora y el Depositario no pertenecen al mismo grupo económico según las circunstancias contenidas en el art.4 de la Ley del Mercado de Valores.

#### **DATOS IDENTIFICATIVOS DEL DEPOSITARIO**

**Fecha de inscripción y nº de Registro:** Inscrito con fecha 29/04/2022 y número 240 en el correspondiente registro de la CNMV.

**Domicilio social:** CL. EMILIO VARGAS N.4 28043 - MADRID

**Funciones del depositario:** Corresponde a la Entidad Depositaria ejercer: (i) la función de depósito, que comprende la función de custodia de los instrumentos financieros custodiables y la de depósito de los otros activos propiedad de la IIC, (ii) la función de administración de los instrumentos financieros pertenecientes a las IIC, (iii) el control de los flujos de tesorería, (iv) en su caso, la liquidación de las suscripciones y los reembolsos, (v) comprobar que el cálculo del valor liquidativo se realiza de conformidad con la legislación aplicable y con el reglamento o los documentos constitutivos del fondo o sociedad, (vi) la función de vigilancia y supervisión y (vii) otras funciones que pueda establecer la normativa vigente en cada momento.

Podrán establecerse acuerdos de delegación de las funciones de depósito en terceras entidades. Las funciones delegadas, las entidades en las que se delega y los posibles conflictos de interés, no solventados a través de procedimientos adecuados de resolución de conflictos, se publicarán en la página web de la gestora.

Se facilitará a los inversores que lo soliciten información detallada actualizada sobre las funciones del depositario de la IIC y de los conflictos de interés que puedan plantearse, sobre cualquier función de depósito delegada por el depositario, la lista de las terceras entidades en las que se pueda delegar la función de depósito y los posibles conflictos de interés a que pueda dar lugar esta delegación.

**Actividad principal:** Entidad de Crédito

#### **OTRAS IIC GESTIONADAS POR LA MISMA GESTORA**

A la fecha de inscripción del presente folleto la Entidad Gestora gestiona adicionalmente 44 fondos de inversión y 5 sociedades de inversión. Puede consultar el detalle en los Registros de la CNMV y en [www.cnmv.es](http://www.cnmv.es).

#### **RESPONSABLES DEL CONTENIDO DEL FOLLETO**

La Sociedad Gestora y el Depositario asumen la responsabilidad del contenido de este Folleto y declaran que a su juicio, los datos contenidos en el mismo son conformes a la realidad y que no se omite ningún hecho susceptible de alterar su alcance.