
**Caja General de Ahorros de Granada
y sociedades dependientes que
forman el Grupo CajaGranada**

Estados financieros intermedios
consolidados resumidos correspondientes
al período terminado el 30 de junio de
2009 e informe de gestión intermedio

A handwritten signature or mark, possibly a stylized 'A' or a similar character, located in the bottom left corner of the page.

Caja General de Ahorros de Granada y Sociedades Dependientes que forman el Grupo CajaGranada

Balances consolidados resumidos a 30 de junio de 2009 y a 31 de diciembre de 2008 (Notas 1 a 4)

ACTIVO	30-06-09	31-12-08(*)
1. Caja y depósitos en bancos centrales	188.240	200.891
2. Cartera de negociación (Nota 6)	79.758	1.480
3. Otros activos financieros a valor razonable con cambios en pérdidas y ganancias (Nota 6)	28.106	32.598
4. Activos financieros disponibles para la venta (Nota 6)	1.668.690	1.780.828
5. Inversiones crediticias (Nota 6)	10.921.470	11.257.613
6. Cartera de inversión a vencimiento (Nota 6)	1.234	-
7. Ajustes a activos financieros por macro-coberturas	-	-
8. Derivados de cobertura	86.850	68.630
9. Activos no corrientes en venta	33.845	37.359
10. Participaciones	30.432	22.373
a) Entidades asociadas	30.432	22.373
b) Entidades multigrupo	-	-
11. Contratos de seguros vinculados a pensiones	-	-
12. Activos por reaseguros	11.272	11.026
13. Activo material	310.986	308.003
a) Inmovilizado material	292.685	289.143
b) Inversiones inmobiliarias	18.301	18.860
14. Activo intangible (Nota 7)	18.125	18.479
a) Fondo de comercio	-	-
b) Otro activo intangible	18.125	18.479
15. Activos fiscales	196.950	130.887
a) Corrientes	45.808	18.463
b) Diferidos	151.142	112.424
16. Resto de activos	230.573	122.095
TOTAL ACTIVO	13.806.531	13.992.262

(*) Se presenta, única y exclusivamente, a efectos comparativos

Las Notas 1 a 15 adjuntas forman parte integrante del balance consolidado resumido al 30 de junio de 2009.

PASIVO	30-06-09	31-12-08(*)
TOTAL PASIVO	13.104.302	13.251.977
1. Cartera de negociación (Nota 8)	7.808	8.344
2. Otros pasivos financieros a valor razonable con cambios en pérdidas y ganancias (Nota 8)	-	-
3. Pasivos financieros a coste amortizado (Notas 8 y 9)	12.737.349	12.899.531
4. Ajustes a pasivos financieros por macro-coberturas	-	-
5. Derivados de cobertura	13.503	9.350
6. Pasivos asociados con activos no corrientes en venta	-	-
7. Pasivos por contratos de seguros	162.765	174.261
8. Provisiones	61.322	62.282
9. Pasivos fiscales:	47.083	33.271
a) Corrientes	11.558	10.952
b) Diferidos	35.525	22.319
10. Fondo de la obra social	58.040	50.479
11. Resto de pasivos	16.432	14.459
12. Capital reembolsable a la vista	-	-
TOTAL PATRIMONIO NETO	702.229	740.285
FONDOS PROPIOS	768.809	750.248
1. Fondo de dotación	1.101	1.101
a) escriturado	1.101	1.101
b) Menos: capital no exigido	-	-
2. Prima de emisión	-	-
3. Reservas	737.390	693.989
4. Otros instrumentos de capital	-	-
5. Menos: Valores propios	-	-
6. Resultado del ejercicio atribuido a la sociedad dominante	30.713	55.403
7. Menos: dividendos y retribuciones	(395)	(245)
AJUSTES POR VALORACION	(66.588)	(9.967)
1. Activos financieros disponibles para la venta	(66.786)	(10.281)
2. Coberturas de los flujos de efectivo	-	-
3. Coberturas de inversiones netas de negocios en el extranjero	-	-
4. Diferencias de cambio	198	314
5. Activos no corrientes en venta	-	-
6. Entidades valoradas por el método de la participación	-	-
7. Resto de ajustes por valoración	-	-
PATRIMONIO NETO ATRIBUIDO A LA ENTIDAD DOMINANTE	702.221	740.281
INTERESES MINORITARIOS	8	4
1. Ajustes por valoración	-	-
2. Resto	8	4
TOTAL PASIVO Y PATRIMONIO NETO	13.806.531	13.992.262
PRO-MEMORIA		
Riesgos contingentes (Nota 13)	364.019	388.684
Compromisos contingentes	1.383.146	1.523.985

(*) Se presenta, única y exclusivamente, a efectos comparativos

Las Notas 1 a 15 adjuntas forman parte integrante del balance consolidado resumido al 30 de junio de 2009.

Caja General de Ahorros de Granada y Sociedades Dependientes que forman el Grupo CajaGranada

Cuentas de Pérdidas y Ganancias Consolidadas resumidas correspondientes a los semestres finalizados el 30 de junio de 2009 y 2008 (Notas 1 a 4)

	Miles de Euros	
	30-06-09	30-06-08(*)
Intereses y rendimientos asimilados	346.761	361.561
Intereses y cargas asimiladas	(192.438)	(223.810)
Remuneración de capital reembolsable a la vista	-	-
MARGEN DE INTERESES	154.323	137.751
Rendimiento de instrumentos de capital	1.852	5.474
Resultado de entidades valoradas por el método de la participación	105	60
Comisiones percibidas	21.296	23.816
Comisiones pagadas	(4.240)	(3.774)
Resultado de operaciones financieras (neto)	17.693	(2.110)
Diferencias de cambio	104	(123)
Otros productos de explotación	27.981	13.836
Otras cargas de explotación	(16.530)	(3.098)
MARGEN BRUTO	202.584	171.832
Gastos de administración:	(99.198)	(103.281)
a) Gastos de personal	(72.100)	(75.545)
b) Otros gastos generales de administración	(27.098)	(27.736)
Amortización	(9.414)	(10.066)
Dotaciones a provisiones (neto)	(1.072)	(678)
Pérdidas por deterioro de activos financieros (neto) (Nota 6)	(70.122)	(26.796)
RESULTADO DE LA ACTIVIDAD DE EXPLOTACIÓN	22.778	31.011
Pérdidas por deterioro del resto de activos (neto) (Nota 14)	(19.664)	823
Ganancias/(Pérdidas) en la baja de activos no clasificados como no corrientes en venta (Nota 14)	35.151	13.809
Diferencia negativa de consolidación	-	-
Ganancias/(Pérdidas) de activos no corrientes en venta no clasificados como operaciones interrumpidas	(3.827)	943
RESULTADO ANTES DE IMPUESTOS	34.438	46.586
Impuesto sobre beneficios	(3.725)	(8.290)
Dotación obligatoria a obras y fondos sociales (sólo Cajas de Ahorro y Cooperativas de crédito)	-	-
RESULTADO DEL EJERCICIO PROCEDENTE DE OPERACIONES CONTINUADAS	30.713	38.296
Resultado de operaciones interrumpidas (neto)	-	-
RESULTADO CONSOLIDADO DEL EJERCICIO	30.713	38.296
a) Resultado atribuido a la entidad dominante	30.713	38.296
b) Resultado atribuido a intereses minoritarios	-	-

(*) Se presenta, única y exclusivamente, a efectos comparativos. Información no auditada, no revisada

Las Notas 1 a 15 adjuntas forman parte integrante de la cuenta de pérdidas y ganancias consolidada resumida correspondiente al semestre finalizado el 30 de junio de 2009.




Caja General de Ahorros de Granada y Sociedades Dependientes que forman el Grupo CajaGranada

Estados de cambios en el patrimonio neto total consolidados correspondientes a los semestres finalizados el 30 de junio de 2009 y 2008 (Notas 1 a 4)

Patrimonio neto atribuido a la entidad dominante

Fondos propios

Estado correspondiente al semestre finalizado el 30 de junio de 2009	Resultado del período						
	Fondo de dotación	Prima de emisión y reservas	Otros instrumentos de capital	Menos: valores propios	Menos: dividendos y retribuciones	Ajustes por valoración	Intereses minoritarios
Saldo final al 31 de diciembre de 2008	1.101	693.989	-	-	(245)	(9.967)	4
Ajuste por cambios de criterio contable	-	-	-	-	-	-	-
Ajuste por errores	-	-	-	-	-	-	-
Saldo inicial ajustado	1.101	693.989	-	-	(245)	(9.967)	4
Total Ingresos/(gastos) reconocidos	-	-	-	-	-	(56.621)	-
Otras variaciones del patrimonio neto	-	43.401	-	-	(150)	-	4
Aumentos/(Reducciones) de capital/fondo de dotación	-	-	-	-	-	-	-
Conversión de pasivos financieros en capital	-	-	-	-	-	-	-
Incrementos de otros instrumentos de capital	-	-	-	-	-	-	-
Reclasificación de la pasivos financieros	-	-	-	-	-	-	-
Distribución de dividendos/ Remuneración a los socios	-	-	-	-	(395)	-	-
Operaciones con instrumentos de capital propio (neto)	-	-	-	-	-	-	-
Traspasos entre partidas de patrimonio neto	-	39.103	-	-	245	-	-
Incrementos/(Reducciones) por combinaciones de negocios	-	-	-	-	-	-	-
Dotación discrecional a obras y fondos sociales (Cajas de Ahorro y Cooperativas de crédito)	-	-	-	-	(16.300)	-	-
Pagos con instrumentos de capital	-	-	-	-	-	-	-
Resto de incrementos/(reducciones) de patrimonio neto	-	4.298	-	-	-	-	4
Saldo final al 30/06/2009	1.101	737.390	-	-	(395)	(66.588)	8

Las Notas 1 a 15 adjuntas forman parte integrante del estado de cambios en el patrimonio neto total consolidado correspondiente al semestre finalizado el 30 de junio de 2009.



Patrimonio neto atribuido a la entidad dominante

Fondos propios

Resultado del

Estado correspondiente al semestre
finalizado el 30 de junio de 2008(*)

	Fondo de dotación	Prima de emisión y reservas	Otros instrumentos de capital	Menos: valores propios	Resultado del período atribuido a la entidad dominante	Menos dividendos y retribuciones	Ajustes por valoración	Intereses minoritarios	Total patrimonio neto
Saldo final al 31 de diciembre de 2007	1.101	627.566	-	-	119.233	-	94.624	1.627	844.151
Ajuste por cambios de criterio contable	-	-	-	-	-	-	-	-	-
Ajuste por errores	-	-	-	-	-	-	-	-	-
Saldo Inicial ajustado	1.101	627.566	-	-	119.233	-	94.624	1.627	844.151
Total ingresos(gastos) reconocidos	-	-	-	-	38.296	-	(31.453)	-	6.843
Otras variaciones del patrimonio neto	-	80.369	-	-	(119.233)	-	-	(1.620)	(40.484)
Aumentos/(Reducciones) de capital/fondo de dotación	-	-	-	-	-	-	-	-	-
Conversión de pasivos financieros en capital	-	-	-	-	-	-	-	-	-
Incrementos de otros instrumentos de capital	-	-	-	-	-	-	-	-	-
Reclasificación de/a pasivos financieros	-	-	-	-	-	-	-	-	-
Distribución de dividendos/ Remuneración a los socios	-	-	-	-	-	-	-	-	-
Operaciones con instrumentos de capital propio (neto)	-	-	-	-	-	-	-	-	-
Traspos entre partidas de patrimonio neto	-	92.233	-	-	(92.233)	-	-	-	-
Incrementos/(Reducciones) por combinaciones de negocios	-	-	-	-	-	-	-	-	-
Dotación discrecional a obras y fondos sociales (Cajas de Ahorro y Cooperativas de crédito)	-	-	-	-	(27.000)	-	-	-	(27.000)
Pagos con instrumentos de capital	-	-	-	-	-	-	-	-	-
Resto de incrementos/(reducciones) de patrimonio neto	-	(11.864)	-	-	-	-	-	(1.620)	(13.484)
Saldo final al 30/06/2008	1.101	707.935	-	-	38.296	-	63.171	7	810.510

(*) Se presenta, única y exclusivamente, a efectos comparativos. Información no auditada, no revisada.
Las Notas 1 a 16 adjuntas forman parte integrante del estado de cambios en el patrimonio neto total consolidado correspondiente al semestre finalizado el 30 de junio de 2009.

Caja General de Ahorros de Granada y Sociedades Dependientes que forman el Grupo CajaGranada

Estados de ingresos y gastos reconocidos consolidados correspondientes a los semestres finalizados el 30 de junio de 2009 y 2008 (Notas 1 a 4)

	Miles de Euros	
	30-06-09	30-06-08(*)
A) RESULTADO CONSOLIDADO DEL SEMESTRE	30.713	38.296
B) OTROS INGRESOS/(GASTOS) RECONOCIDOS	(56.821)	(31.453)
1. Activos financieros disponibles para la venta:	(80.558)	(42.204)
a) Ganancias/(Pérdidas) por valoración	(79.769)	(37.353)
b) Importes transferidos a la cuenta de pérdidas y ganancias	(789)	(4.851)
c) Otras reclasificaciones	-	-
2. Coberturas de los flujos de efectivo:	-	(782)
a) Ganancias/(Pérdidas) por valoración	-	(782)
b) Importes transferidos a la cuenta de pérdidas y ganancias	-	-
c) Importes transferidos al valor inicial de las partidas cubiertas	-	-
d) Otras reclasificaciones	-	-
3. Coberturas de inversiones netas en negocios en el extranjero:	-	-
a) Ganancias/(Pérdidas) por valoración	-	-
b) Importes transferidos a la cuenta de pérdidas y ganancias	-	-
c) Otras reclasificaciones	-	-
4. Diferencias de cambio:	(166)	132
a) Ganancias/(Pérdidas) por valoración	(166)	89
b) Importes transferidos a la cuenta de pérdidas y ganancias	-	43
c) Otras reclasificaciones	-	-
5. Activos no corrientes en venta:	-	-
a) Ganancias/(Pérdidas) por valoración	-	-
b) Importes transferidos a la cuenta de pérdidas y ganancias	-	-
c) Otras reclasificaciones	-	-
6. Ganancias/(Pérdidas) actuariales en planes de pensiones	-	-
7. Entidades valoradas por el método de la participación:	-	-
a) Ganancias/(Pérdidas) por valoración	-	-
b) Importes transferidos a la cuenta de pérdidas y ganancias	-	-
c) Otras reclasificaciones	-	-
8. Resto de ingresos y gastos reconocidos	-	-
9. Impuesto sobre beneficios	24.103	11.401
TOTAL INGRESOS/(GASTOS) RECONOCIDOS (A + B)	(25.908)	6.843
a) Atribuidos a la entidad dominante	(25.908)	6.843
b) Atribuidos a intereses minoritarios	-	-

(*) Se presenta, única y exclusivamente, a efectos comparativos. Información no auditada, no revisada

Las Notas 1 a 15 adjuntas forman parte integrante del estado de ingresos y gastos reconocidos correspondiente al semestre finalizado el 30 de junio de 2009.

Caja General de Ahorros de Granada y Sociedades Dependientes que forman el Grupo CajaGranada

Estados de flujos de efectivo consolidados correspondientes a los semestres finalizados el 30 de junio de 2009 y 2008 (Notas 1 a 4)

	Miles de Euros	
	30-06-09	30-06-08(*)
A) FLUJOS DE EFECTIVO DE LAS ACTIVIDADES DE EXPLOTACIÓN (1 + 2 + 3 + 4)	(7.001)	37.244
1. Resultado consolidado del ejercicio	30.713	38.296
2. Ajustes para obtener los flujos de efectivo de las actividades de explotación:	91.932	37.719
(+) Amortización	9.414	10.066
(+/-) Otros ajustes	82.518	27.653
3. Aumento/(Disminución) neto de los activos y pasivos de explotación:	(102.301)	(38.124)
(+/-) Activos de explotación	58.191	(443.117)
(+/-) Pasivos de explotación	(160.492)	404.993
4. Cobros/(Pagos) por impuesto sobre beneficios	(27.345)	(647)
B) FLUJOS DE EFECTIVO DE LAS ACTIVIDADES DE INVERSIÓN (1 + 2)	(17.722)	29.707
1. Pagos:	(31.590)	(13.251)
(-) Activos materiales	(9.485)	(7.051)
(-) Activos intangibles	(2.740)	(2.968)
(-) Participaciones	(13.767)	(210)
(-) Entidades dependientes y otras unidades de negocio	-	-
(-) Activos no corrientes y pasivos asociados en venta	(4.364)	(3.037)
(-) Cartera de inversión a vencimiento	(1.234)	(21)
(-) Otros pagos relacionados con actividades de inversión	-	-
2. Cobros:	13.868	42.958
(+) Activos materiales	-	23.768
(+) Activos intangibles	10.354	294
(+) Participaciones	-	8.115
(+) Entidades dependientes y otras unidades de negocio	-	-
(+) Activos no corrientes y pasivos asociados en venta	3.514	-
(+) Cartera de inversión a vencimiento	-	-
(+) Otros cobros relacionados con actividades de inversión	-	10.781
C) FLUJOS DE EFECTIVO DE LAS ACTIVIDADES DE FINANCIACIÓN (1 + 2)	12.072	(25.000)
1. Pagos:	-	-
(-) Dividendos	-	-
(-) Pasivos subordinados	(115.000)	(25.000)
(-) Amortización de instrumentos de capital propio	-	-
(-) Adquisición de instrumentos de capital propio	-	-
(-) Otros pagos relacionados con actividades de financiación	-	-
2. Cobros:	-	-
(+) Pasivos subordinados	127.072	-
(+) Emisión de instrumentos de capital propio	127.072	-
(+) Enajenación de instrumentos de capital propio	-	-
(+) Otros cobros relacionados con actividades de financiación	-	-
D) EFECTO DE LAS VARIACIONES DE LOS TIPOS DE CAMBIO	-	-
E) AUMENTO/(DISMINUCIÓN) NETO DEL EFECTIVO Y EQUIVALENTES (A + B + C + D)	(12.651)	41.951
F) EFECTIVO Y EQUIVALENTES AL INICIO DEL PERIODO	200.891	171.990
G) EFECTIVO Y EQUIVALENTES AL FINAL DEL PERIODO (E + F)	188.240	213.941

COMPONENTES DEL EFECTIVO Y EQUIVALENTES AL FINAL DEL PERIODO

(+) Caja	69.489	69.400
(+) Saldos equivalentes al efectivo en bancos centrales	118.751	144.541
(+) Otros activos financieros		
(-) Menos: Descubiertos bancarios reintegrables a la vista		
TOTAL EFECTIVO Y EQUIVALENTES AL FINAL DEL PERIODO		

(*) Se presenta, única y exclusivamente, a efectos comparativos. Información no auditada no revisada.
Las Notas 1 a 15 adjuntas forman parte integrante del estado de flujos de efectivo consolidado correspondiente al semestre finalizado el 30 de junio de 2009.



Notas explicativas a los estados financieros intermedios resumidos consolidados a 30 de junio de 2009

1. Introducción, principios contables y normas de valoración aplicados en la elaboración de los Estados financieros consolidados resumidos y otra información

1.1. Introducción

Caja General de Ahorros de Granada (en adelante, la Entidad) es una Entidad de naturaleza fundacional privada, independiente, sin afán de lucro y con finalidad social. Tiene por objeto la prestación de servicios financieros y de apoyo, administrando los recursos que la sociedad le confía y revirtiendo los excedentes en favor de la comunidad, especialmente en su ámbito de actuación territorial. La Entidad está asociada a la Confederación Española de Cajas de Ahorros, a la Agrupación de Cajas de Ahorros del Mercado Común Europeo y al Instituto Internacional del Ahorro. Además, la Entidad forma parte del Fondo de Garantía de Depósitos en Cajas de Ahorros.

Los estatutos y otra información pública pueden consultarse tanto en la "Web" de la Caja (www.cajagranada.es) como en su domicilio social (Avenida Fernando de los Ríos 6, Granada).

Adicionalmente a las operaciones que lleva a cabo directamente, la Caja es cabecera de un Grupo de entidades dependientes, entidades multigrupo y asociadas que se dedican a actividades diversas y que constituyen, junto con ella, el Grupo CajaGranada (en adelante, el "Grupo"). Consecuentemente la Caja ha elaborado además de sus propias cuentas anuales individuales, cuentas anuales consolidadas del Grupo de acuerdo a la normativa vigente, que incluye, asimismo, las participaciones en negocios conjuntos e inversiones en entidades asociadas.

La gestión y utilización de los recursos ajenos captados por las Cajas de Ahorros, así como otros aspectos de su actividad económica y financiera, están sujetos a determinadas normas legales.

Las cuentas semestrales resumidas del Grupo correspondientes al período terminado el 30 de junio de 2009 han sido formuladas por sus Administradores, en su reunión del 27 de agosto de 2009. Las cuentas anuales consolidadas del Grupo del ejercicio 2008 fueron aprobadas por la Asamblea General de la Caja celebrada el 28 de abril de 2009.

1.2. Principios contables y normas de valoración aplicados en la elaboración de los estados financieros intermedios consolidados resumidos

Las cuentas consolidadas resumidas al 30 de junio de 2009 del Grupo se presentan de acuerdo a lo dispuesto en la Circular 1/2008 de la Comisión Nacional del Mercado de Valores, de 30 de enero y en la Norma Internacional de Contabilidad (NIC) 34 adoptada por la Unión Europea a la fecha de su formulación.

Entrada en vigor de nuevas normas contables

Durante el primer semestre de 2009 han entrado en vigor nuevas normas contables que, por tanto, han sido tenidas en cuenta en la elaboración de los estados financieros semestrales resumidos consolidados:

El Grupo está aplicando desde su entrada en vigor el 1 de enero de 2009 las siguientes normas e interpretaciones:

NIIF 8 Segmentos operativos.-

Esta norma ha derogado la NIC 14. La principal novedad de la nueva norma radica en que la NIIF 8 requiere a una entidad la adopción del "enfoque de la gerencia" para informar sobre el desempeño financiero de sus segmentos de negocio. Generalmente, la información a reportar será aquella que la Dirección usa internamente para evaluar el rendimiento de los segmentos y asignar los recursos entre ellos.

La aplicación de la NIIF 8 en los estados financieros intermedios consolidados resumidos correspondientes al periodo terminado el 30 de junio de 2009 no ha supuesto la redefinición de los segmentos operativos reportables por el Grupo (véase Nota 1.3).

Revisión de la NIC 23 Costes por intereses.-

El principal cambio de esta nueva versión revisada de la NIC23 es la eliminación de la opción del reconocimiento inmediato como gasto de los intereses de la financiación relacionada con activos que requieren un largo periodo de tiempo hasta que están listos para su uso o venta. Esta nueva norma se aplica de forma prospectiva.

La aplicación de esta norma en los estados financieros intermedios consolidados resumidos correspondientes al periodo terminado el 30 de junio de 2009 no ha tenido un impacto significativo ni en el beneficio del periodo ni en el patrimonio consolidado a 30 de junio de 2009.

Revisión de la NIC 1 Presentación de estados financieros.-

Los cambios fundamentales de esta norma son introducir mejoras en la presentación de la información. Estas mejoras permitirán a los usuarios de los estados financieros semestrales resumidos consolidados analizar los cambios en el patrimonio como consecuencia de transacciones con los propietarios que actúan como tales (como dividendos y recompra de acciones) de manera separada a los cambios por transacciones con los no propietarios (como transacciones con terceras partes o ingresos o gastos imputados directamente al patrimonio neto). La norma revisada proporciona la opción de presentar partidas de ingresos y gastos y componentes de otros ingresos totales en un estado único de ingresos totales con subtotales, o bien en dos estados separados (un estado de ingresos separado seguido de un estado de ingresos y gastos reconocidos).

También introduce nuevos requerimientos de información cuando la entidad aplica un cambio contable de forma retrospectiva, realiza una reformulación o se reclasifican partidas sobre los estados financieros emitidos previamente, así como cambios en los nombres de algunos estados financieros con la finalidad



de reflejar su función mas claramente (por ejemplo, el balance será denominado estado de posición financiera).

En el caso del Grupo, dado que se presentaba anteriormente un estado de ingresos y gastos reconocidos, no ha supuesto la inclusión en los estados financieros semestrales resumidos consolidados de este nuevo estado financiero.

Desde el 1 de enero de 2009 se están aplicando las normas, modificaciones o interpretaciones nuevas siguientes: Modificación de la NIIF 2 Pagos basados en acciones, Modificación de NIC 32 y NIC1 Instrumentos financieros con opción de venta a su valor razonable y obligaciones que surgen en la liquidación, CINIIF 13 Programas de fidelización de clientes, CINIIF 14 NIC 19 – El límite en un activo de beneficio definido, requerimientos mínimos de aportación y su interacción y CINIIF 16 Cobertura de una inversión neta en un negocio en el extranjero. El contenido de estas normas e interpretaciones se recogía en la Nota 2 de la memoria de las cuentas anuales consolidadas del ejercicio 2008 y definitivamente su entrada en vigor no ha supuesto ningún impacto para el Grupo.

Los modelos de balance, cuenta de pérdidas y ganancias, estado de ingresos y gastos reconocidos, estado de flujos de efectivo y estado de cambios totales en el patrimonio neto, consolidados, presentados en estos estados financieros intermedios consolidados resumidos son los contenidos en la citada Circular 1/2008 de la Comisión Nacional del Mercado de Valores, que no difieren, en cuanto a los criterios de presentación de determinadas partidas y márgenes de los presentados en las cuentas anuales consolidadas del Grupo al 31 de diciembre de 2008 de acuerdo con los establecidos en la Circular 4/2004 del Banco de España. No obstante los modelos de cuenta de pérdidas y ganancias, estado de ingresos y gastos reconocidos, estado total de cambios en el patrimonio neto y estado de flujos de efectivo, consolidados, al 30 de junio de 2008 se ajustaban a los modelos contenidos en la Circular 4/2004 de Banco de España, previos a la modificación introducida por la Circular 6/2008 de Banco de España, que modifica entre otros aspectos, la presentación de estados financieros. Por ello a continuación se presenta una conciliación entre la cuenta de pérdidas y ganancias consolidada pública correspondiente al primer semestre del ejercicio 2008 elaborada por el Grupo de acuerdo al modelo establecido por la normativa en vigor a dicha fecha, Circular 4/2004 de Banco de España, y la cuenta de pérdidas y ganancias consolidada presentada en estos estados financieros intermedios consolidados resumidos elaboradas de acuerdo al modelo requerido por la Circular 1/2008 de la Comisión Nacional del Mercado de Valores:



Estructura de la cuenta de pérdidas y ganancias consolidada según el modelo establecido en la Circular 1/2008 de la CNMV	Miles de Euros			Estructura de la cuenta de pérdidas y ganancias consolidada pública según el modelo establecido en la Circular 4/2004 a dicha fecha
	30.06.2008	Ajustes	30.06.2008	
Intereses y rendimientos asimilados	361.561	105	361.456	Intereses y rendimientos asimilados
Intereses y cargas asimiladas	(223.810)	(735)	(223.075)	Intereses y cargas asimiladas
Remuneración de capital reembolsable a la vista	—			
MARGEN DE INTERESES	137.751			
Rendimiento de instrumentos de capital	5.474	—	5.474	Rendimientos de instrumentos de capital
			143.855	MARGEN DE INTERMEDIACIÓN
Resultado de entidades valoradas por el método de la participación	60	—	60	Resultado de entidades valoradas por el método de la participación
Comisiones percibidas	23.816	—	23.816	Comisiones percibidas
Comisiones pagadas	(3.774)	—	(3.774)	Comisiones pagadas
		(405)	405	Actividad de seguros
Resultado de operaciones financieras	(2.110)		(2.110)	Resultado de las operaciones financieras (neto)
Diferencias de cambio	(123)	—	(123)	Diferencias de cambio (neto)
			162.129	MARGEN ORDINARIO
		(7.364)	7.364	Ventas e ingresos por prestación de servicios no financieros
		1.456	(1.456)	Coste de ventas
Otros productos de explotación	13.836	9.484	4.352	Otros productos de explotación
Otras cargas de explotación	(3.098)	(1.820)	(1.278)	Otras cargas de explotación
MARGEN BRUTO	171.832			
Gastos de administración	(103.281)			
a) Gastos de personal	(75.545)	—	(75.545)	Gastos de personal
b) Otros gastos generales de administración	(27.736)	—	(27.736)	Otros gastos de administración
Amortización	(10.065)	—	(10.065)	Amortización
			57.765	MARGEN DE EXPLOTACIÓN
Dotaciones a provisiones (neto)	(678)	—	(678)	Dotaciones a las provisiones (neto)
Pérdidas por deterioro de activos financieros (neto)	(26.796)	(775)	(26.021)	Pérdidas por deterioro de activos (neto)
RESULTADO DE LA ACTIVIDAD DE EXPLOTACIÓN	31.011			
		(105)	105	Ingresos financieros de actividades no financieras
		735	(735)	Gastos financieros de actividades no financieras

Pérdidas por deterioro del resto de los activos (neto)	823	823		
		(17.786)	17.786	Otras ganancias
		1.636	(1.636)	Otras pérdidas
Ganancias/(Pérdidas) en la baja de activos no clasificados como no corrientes en venta	13.809	13.809		
Diferencia negativa de consolidación	-			
Ganancias/(Pérdidas) de activos no corrientes en venta no clasificados como operaciones interrumpidas	943	943		
RESULTADO ANTES DE IMPUESTOS	46.586		46.586	RESULTADO ANTES DE IMPUESTOS
Impuesto sobre beneficios	(8.290)		(8.290)	Impuesto sobre beneficios
Dotación obligatoria a obras y fondos sociales (solo Cajas de Ahorro y Cooperativas de Crédito)	-			Dotación obligatoria a fondos y obras sociales
RESULTADO DEL EJERCICIO PROCEDENTE DE OPERACIONES CONTINUADAS	38.296		38.296	RESULTADO DE LA ACTIVIDAD ORDINARIA
Resultado de operaciones interrumpidas (neto)	-	-	-	Resultado de operaciones interrumpidas (neto)
RESULTADO CONSOLIDADO DEL EJERCICIO	38.296		38.296	RESULTADO CONSOLIDADO DEL EJERCICIO
a) Resultado atribuido a la entidad dominante	38.296		38.296	RESULTADO ATRIBUIDO AL GRUPO
b) Resultado atribuido a intereses minoritarios	-		-	Resultado atribuido a la minoría

Las principales diferencias existentes entre los modelos de estados financieros de la Circular 1/2008 de la Comisión Nacional del Mercado de Valores y los estados financieros públicos a 30 de junio de 2008 son las siguientes:

1. **Cuenta de pérdidas y ganancias consolidada:** con respecto al modelo de cuenta de pérdidas y ganancias consolidada integrado en las cuentas anuales consolidadas del período comprendido entre el 1 de enero y el 30 de junio de 2008, el modelo de cuenta de pérdidas y ganancias consolidada que se presenta en estos estados financieros intermedios consolidados resumidos:

- a) No contempla la existencia del "Margen de intermediación", introduciendo un nuevo margen denominado "Margen de interés" formado por la diferencia, por una parte, de los "Intereses y rendimientos asimilados"; y por otra los gastos en concepto de "Intereses y cargas asimiladas" y la "Remuneración de capital reembolsable a la vista" (partida esta última de nueva creación con respecto al modelo de cuenta de pérdidas y ganancias consolidada incluida en las cuentas anuales consolidadas del período comprendido entre el 1 de enero y el 30 de junio de 2008 y que se presenta sin saldos a dicha fecha).

- b) Los resultados correspondientes a la actividad de seguros del Grupo dejan de presentarse de manera agrupada, pasando a registrarse, en función de su naturaleza, en los distintos epígrafes de la cuenta de pérdidas y ganancias consolidada, con el consiguiente efecto en cada uno de los márgenes y partidas de la misma.

En particular, los ingresos de contratos de seguros y reaseguros se presentan incluidos en la rúbrica "Otros productos de explotación" de la cuenta de pérdidas y ganancias consolidada y el importe de las prestaciones pagadas y demás gastos directamente relacionados con los contratos de seguros, las primas pagadas a terceros por reaseguros y las dotaciones netas realizadas para la cobertura de los riesgos de los contratos de seguros devengados por la actividad de seguros se incluyen en la rúbrica "Otras cargas de explotación" de la cuenta de pérdidas y ganancias consolidada presentada en estos estados financieros intermedios consolidados resumidos.

- c) Presenta un nuevo margen denominado "Margen bruto" y elimina el "Margen ordinario". Este nuevo "Margen bruto" es similar al anterior "Margen ordinario", salvo, básicamente, por el hecho de que se incluye en el mismo los epígrafes "Otros productos de explotación" y "Otras cargas de explotación", que no formaban parte del "Margen ordinario", así como por el efecto de incluir los intereses y cargas financieras de la actividad no financiera de acuerdo a su naturaleza (véase apartado g de esta Nota).
- d) Elimina las rúbricas "Ventas e ingresos por prestación de servicios no financieros" y "Coste de ventas" de la cuenta de pérdidas y ganancias consolidada, que pasan a registrarse, básicamente, en las partidas "Otros productos de explotación" y "Otras cargas de explotación", respectivamente, de la cuenta de pérdidas y ganancias consolidada.
- e) Los "Gastos de personal" y los "Otros gastos generales de administración" pasan a presentarse agrupados en la rúbrica "Gastos de administración".
- f) La partida "Pérdidas por deterioro de activos (neto)" pasa a presentarse en dos partidas: "Pérdidas por deterioro de activos financieros (neto)", que incluye las pérdidas por deterioro, netas, de los activos financieros distintos de las de los instrumentos de capital clasificados como participaciones; y "Pérdidas por deterioro del resto de activos (neto)" que incluye el importe de las pérdidas por deterioro, netas, de los instrumentos de capital clasificados como "participaciones" y del resto de activos no financieros.
- g) Elimina las rúbricas "Ingresos financieros de actividades no financieras" y "Gastos financieros de actividades no financieras" que pasan a registrarse, básicamente, formando parte de los capítulos "Intereses y rendimientos asimilados" e "Intereses y cargas asimiladas" de la cuenta de pérdidas y ganancias consolidada, respectivamente.
- h) Elimina el "Margen de explotación" y crea el "Resultado de la actividad de explotación". Ambos márgenes se diferencian, básicamente, porque el segundo incluye, a diferencia del primero, los ingresos y gastos financieros de la actividad no financiera del Grupo, la dotación neta a las pérdidas por deterioro de los instrumentos financieros y la dotación neta a las provisiones.

- i) No contempla la existencia de las rúbricas "Otras ganancias" y "Otras pérdidas" incluidas en las cuentas anuales consolidadas.

Se incluyen, en cambio, tres nuevos capítulos: "Ganancias/(Pérdidas) en la baja de activos no clasificados como no corrientes en venta"; "Diferencia negativa de consolidación", y; "Ganancias/(Pérdidas) de activos no corrientes en venta no clasificados como operaciones interrumpidas" que recogen, básicamente, partidas que formaban parte de las dos rúbricas eliminadas indicadas anteriormente.

El capítulo "Ganancias/(Pérdidas) de activos no corrientes en venta no clasificados como operaciones interrumpidas" recoge, entre otros conceptos, las pérdidas por deterioro netas de estos activos para las que la normativa en vigor no establezca que deben registrarse en otro epígrafe distinto y los resultados por la venta de dichos activos.

El resto de los resultados que se registraban en las dos rúbricas eliminadas y que no se incluyen en las tres rúbricas de nueva creación, se han clasificado en la cuenta de pérdidas y ganancias consolidada atendiendo a su naturaleza.

2. **Estado de Ingresos y gastos reconocidos y estado de variaciones en el patrimonio neto total:** con respecto al modelo de "Estado de cambios en el patrimonio neto consolidado" y el detalle de variaciones en el patrimonio neto consolidado que se presenta en los estados financieros públicos consolidados a 30 de junio de 2008, el modelo de estado de ingresos y gastos reconocidos consolidado y el estado de variaciones en el patrimonio neto total consolidado que se presenta en estos estados financieros intermedios consolidados resumidos presentan, básicamente, las siguientes diferencias significativas:

- a) Tanto el estado de variaciones en el patrimonio neto total como el estado de ingresos y gastos reconocidos consolidado, se presentan en los estados financieros intermedios consolidados como dos estados diferenciados, no presentándose información de la contenida en ellos como un desglose en las notas de los estados financieros.
- b) El estado de ingresos y gastos reconocidos no incluye la rúbrica de "Otros pasivos financieros a valor razonable", incluyéndose su saldo en el capítulo "Resto de ingresos y gastos reconocidos".
- c) Se incluyen en el estado de ingresos y gastos reconocidos las rúbricas "Ganancias/(Pérdidas) actuariales en planes de pensiones" para el registro de las variaciones en el patrimonio neto con origen en el registro de dichas ganancias y pérdidas actuariales; "Entidades valoradas por el método de la participación" que incluye las variaciones producidas en los ajustes por valoración del patrimonio neto consolidado con origen en la aplicación del método de la participación a empresas asociadas y multigrupo; y "Resto de ingresos y gastos reconocidos" para el registro de aquellas partidas registradas como un ajuste por valoración en el patrimonio neto consolidado no incluidas en ninguna de las partidas específicas del estado.
- d) En el estado de ingresos y gastos reconocidos se incluye la partida "Impuesto sobre beneficios" para el registro del efecto fiscal de las partidas registradas directamente contra el patrimonio neto, salvo la partida de "Entidades valoradas por el método de la participación", que se presenta

netas de su correspondiente efecto fiscal, de manera que las partidas de cada epígrafe registradas contra ajustes por valoración del patrimonio neto se presentan en términos brutos.

En el modelo de estado de cambios en el patrimonio neto consolidado del periodo comprendido entre el 1 de enero y el 30 de junio de 2008, cada una de las partidas registradas como ajustes por valoración se presentaban netas de su correspondiente efecto fiscal.

3. **Estado de flujos de efectivo consolidado:** Se incluye al final de este estado un detalle de las partidas integrantes del efectivo y de sus equivalentes, que no se incluían en el estado de flujos de efectivo consolidado que forma parte de los estados financieros consolidados públicos del periodo comprendido entre el 1 de enero y el 30 de junio de 2008.

De acuerdo a lo establecido en la NIC 34 antes indicada, los estados y las notas que se presentan a continuación tienen como objetivo fundamental ofrecer una explicación de aquellos sucesos y variaciones significativos, atendiendo al principio de importancia relativa, necesarios para la comprensión de los cambios en la situación financiera y en los resultados del Grupo desde la fecha de las últimas cuentas anuales consolidadas (31 de diciembre de 2008). Por ello, estos estados financieros intermedios consolidados resumidos deben ser considerados de manera conjunta con las cuentas anuales consolidadas del Grupo correspondientes al ejercicio 2008 para su adecuada comprensión.

Los principios contables y las normas de valoración que se han aplicado en la elaboración de los estados financieros intermedios consolidados resumidos al 30 de junio de 2009 coinciden con los aplicados en la elaboración de las cuentas anuales consolidadas del ejercicio 2008, que pueden ser consultados en la Nota 2 de dichas cuentas anuales consolidadas. Por tanto, estos estados financieros intermedios consolidados resumidos se han elaborado aplicando los principios contables y las normas de valoración establecidos por las Normas Internacionales de Información Financiera adoptadas por la Unión Europea (en adelante, "NIIF-UE"), teniendo en consideración la Circular 4/2004 de Banco de España, de 22 de diciembre, que constituye el desarrollo y adaptación de las mismas al sector de entidades de crédito españolas.

1.3. Otra información

Importancia relativa

A efectos de la elaboración de estos estados financieros intermedios consolidados resumidos a 30 de junio de 2009, las partidas e informaciones que se presentan se han evaluado considerando la importancia relativa de las cifras mostradas relativas a un semestre y no respecto a un periodo anual.

Beneficio por acción

Debido a la naturaleza de la Caja, su fondo de dotación no está constituido por acciones. Por ello, de acuerdo a lo dispuesto en la NIC 33, no se presenta en estos estados financieros intermedios consolidados resumidos información relativa alguna respecto al beneficio por acción requerida por dicha NIC.

Información sobre dividendos pagados

Tal y como se ha indicado en el apartado anterior, debido a la naturaleza de la Caja, su fondo de dotación no está constituido por acciones. Los resultados que obtiene la Caja se destinan, en todo caso, a reservas, a la compensación de pérdidas de ejercicios anteriores (en caso de existir) y a la dotación al fondo de la obra social, de acuerdo con la propuesta realizada por el Consejo de Administración al cierre del ejercicio y aprobada por su Asamblea General, pero en ningún caso se pueden destinar al pago de dividendos.

Por este motivo no se presenta en estos estados financieros intermedios consolidados resumidos la información requerida por la normativa aplicable sobre el pago de dividendos realizados en el primer semestre del ejercicio 2009, al no ser de aplicación.

Información por segmentos

A continuación se desglosa la información por segmentos de negocios (segmento primario) requerida por la normativa vigente:



	Miles de Euros					
	Banca Comercial		Actividades Corporativas		Total Grupo	
	30 de junio de 2009	30 de junio de 2008	30 de junio de 2009	30 de junio de 2008	30 de junio de 2009	30 de junio de 2008
Margen de intereses	152.720	138.709	1.604	(958)	154.324	137.751
Rendimiento de instrumentos de capital	1.848	5.474	4	-	1.852	5.474
Resultados de entidades valoradas por el método de la participación	105	60	-	-	105	60
Comisiones netas	17.056	20.042	-	-	17.056	20.042
Resultados de operaciones Financieras	17.638	(2.103)	55	(7)	17.693	(2.110)
Diferencias de cambio (neto)	104	(123)	-	-	104	(123)
Otros productos de explotación	6.858	6.037	21.123	7.799	27.981	13.836
Otras cargas de explotación	794	1.158	(17.324)	(4.256)	(16.530)	(3.098)
Margen bruto	197.123	169.254	5.462	2.578	202.585	171.832
Gastos de personal	(70.982)	(74.389)	(1.118)	(1.156)	(72.100)	(75.545)
Otros gastos generales de Administración	(24.905)	(26.425)	(2.193)	(1.311)	(27.098)	(27.736)
Amortización	(9.242)	(9.983)	(172)	(83)	(9.414)	(10.066)
Dotaciones a provisiones neto	(1.072)	(678)	-	-	(1.072)	(678)
Pérdidas por deterioro de activos financieros	(70.122)	(26.759)	-	(37)	(70.122)	(26.796)
Resultado de la actividad de explotación	20.800	31.020	1.979	(9)	22.779	31.011
Pérdidas por deterioro de resto de activos	(19.759)	823	94	-	(19.665)	823
Otros ingresos y gastos	23.830	14.730	7.494	22	31.324	14.752
Resultados antes de impuestos	24.871	46.573	9.567	13	34.438	46.586

Balance consolidado -
Activo

	30 de junio de 2009	31 de diciembre de 2008	30 de junio de 2009	31 de diciembre de 2008	30 de junio de 2009	31 de diciembre de 2008
Crédito a la clientela	10.835.762	11.087.202	28.776	12.557	10.864.538	11.099.759
Cartera de valores (*)	1.702.366	1.709.557	109.186	127.006	1.811.552	1.836.563

Pasivo

Recursos de clientes	10.723.337	10.501.595	5.208	7.857	10.728.545	10.509.452
----------------------	------------	------------	-------	-------	------------	------------

(*) Saldos en Valores representativos de deuda, en Otros instrumentos de capital, en Cartera de inversión a vencimiento y en Participaciones

A continuación se presenta el detalle de los ingresos ordinarios del Grupo al 30 de junio de 2009 y 2008 devengados en los seis primeros meses de dichos semestres, desglosando por segmento de negocio, con indicación de los ingresos procedentes de clientes externos y los que provienen de la imputación de ingresos entre segmentos de negocio:

Segmentos	Ingresos ordinarios (Miles de Euros)					
	Ingresos ordinarios procedentes de clientes externos		Ingresos ordinarios entre segmentos		Total ingresos ordinarios	
	30-06-2009	30-06-2008	30-06-09	30-06-08	30-06-09	30-06-08
Banca Comercial	197.124	167.795	-	-	197.124	167.795
Actividades corporativas	8.181	8.960	(2.721)	(4.923)	5.460	4.037
Ajustes y eliminaciones de ingresos ordinarios entre segmentos	-	-	-	-	-	-
TOTAL	205.305	176.755	(2.721)	(4.923)	202.584	171.832

A continuación se presenta una conciliación entre el resultado consolidado antes de impuestos del Grupo correspondiente a los semestres finalizados a 30 de junio de 2009 y 2008 desglosado por segmentos de negocio y el resultado antes de impuestos mostrado en las cuentas de pérdidas y ganancias consolidadas de dichos semestres adjuntas:

Segmentos	Resultado consolidado antes de impuestos (Miles de Euros)	
	30-06-09	30-06-08
Banca Comercial	31.497	46.459
Actividades corporativas	9.566	11
Total resultado de los segmentos sobre los que se informa	41.063	46.470
(+/-) Resultados no asignados	-	-
(+/-) Eliminación de resultados internos (entre segmentos)	(6.625)	116
(+/-) Otros resultados	-	-
(+/-) Impuestos sobre beneficios y/o resultado de operaciones interrumpidas	(3.725)	(8.290)
Resultado antes de impuestos	30.713	38.296

Información por segmentos geográficos

A continuación se presenta el desglose del importe del epígrafe "Intereses y rendimientos asimilados" de las cuentas anuales consolidadas del Grupo e individuales de la Caja correspondientes a los semestres finalizados el 30 de junio de 2009 y 2008 en función de los segmentos geográficos en los que tienen su origen:

Área Geográfica	Intereses e rendimientos asimilados por áreas geográficas (Miles de Euros)			
	Individual		Consolidado	
	30-06-2009	30-06-2008	30-06-2009	30-06-2008
Mercado interior	343.404	357.556	344.242	357.837
Exportación:	2.519	3.724	2.519	3.724
a) Unión Europea	702	1.521	702	1.521
b) Países OCDE	-	-	-	-
c) Resto de países	1.817	2.203	1.817	2.203
Total	345.923	361.280	346.761	361.561

2. Estacionalidad de las operaciones, hechos inusuales y cambios significativos en las estimaciones realizadas

2.1. Estacionalidad de las operaciones

Dada la naturaleza de las actividades y operaciones más significativas llevadas a cabo por el Grupo, que corresponden, fundamentalmente, a las actividades características y típicas de las entidades financieras, se puede afirmar que sus operaciones no se encuentran afectadas por factores de estacionalidad, que pueden existir en otro tipo de negocios.

No obstante, existen determinados ingresos y resultados del Grupo que, sin tener un efecto significativo en los estados financieros intermedios consolidados resumidos a 30 de junio de 2009, sí presentan históricamente un componente de estacionalidad en su distribución a lo largo del ejercicio anual, o un comportamiento no lineal a lo largo del mismo. Es el caso de determinados resultados del Grupo que están asociados a operaciones singulares, o que no pueden considerarse como cíclicas o con un patrón de comportamiento uniforme a lo largo del tiempo, como son los resultados que se derivan de la valoración de la cartera de negociación o de disponibles para la venta, los resultados por la venta de participaciones o de instrumentos de deuda del Grupo y los obtenidos por la realización de operaciones singulares realizadas por el Grupo, etc.

En este sentido, durante el primer semestre de 2009, Caja General de Ahorros de Granada y Caja Granada Mediación, S.A.(Sociedad Unipersonal) (sociedad perteneciente al grupo CajaGranada) han formalizado con Caser, S.A. unos contratos para comercializar en exclusividad a través de su red comercial productos de dicha aseguradora. Como contraprestación al compromiso de exclusividad, el Grupo ha registrado un ingreso por importe de 27.636 miles de euros que se incluye en el epígrafe "Ganancias (pérdidas) en la baja de activos no clasificados como no corrientes en venta. (véase Nota 14).

2.2. Hechos inusuales

En el semestre finalizado el 30 de junio de 2009 no se ha producido ningún hecho inusual por su naturaleza, importe o incidencia que haya afectado a los activos, pasivos, fondos propios o resultados del Grupo de una manera significativa, salvo aquellos que son indicados en los distintos apartados de estas notas explicativas a los estados financieros intermedios consolidados resumidos.

2.3. Cambios significativos en las estimaciones realizadas

En la elaboración de los estados financieros intermedios consolidados resumidos del Grupo se utilizan, en determinadas ocasiones, estimaciones realizadas por los Administradores del Grupo para cuantificar algunos de los activos, pasivos, ingresos, gastos y compromisos que figuran registrados en ellas. Básicamente, estas estimaciones se refieren a:

- Las pérdidas por deterioro de determinados activos;
- El gasto por impuesto sobre sociedades, que de acuerdo con la NIC 34, se reconoce en periodos intermedios sobre la base de la mejor estimación del tipo impositivo medio ponderado que el Grupo espera para el período anual completo;
- Las hipótesis empleadas en el cálculo actuarial de los pasivos y compromisos por retribuciones post-empleo y otros compromisos a largo plazo mantenidos con los empleados;
- La vida útil de los activos materiales e intangibles;
- La valoración de los fondos de comercio de consolidación;
- El valor razonable de determinados activos no cotizados.

A pesar de que las estimaciones anteriormente descritas se realizan en función de la mejor información disponible a la fecha en que se realizan, es posible que acontecimientos que puedan tener lugar en el futuro obliguen a modificarlas (al alza o a la baja) de manera significativa, lo que se haría, en el caso de ser preciso, conforme a lo establecido en la normativa aplicable, de forma prospectiva reconociendo los efectos del cambio de estimación en la cuenta de pérdidas y ganancias consolidada de los ejercicios afectados.

Durante el periodo de seis meses terminado el 30 de junio de 2009, no se han producido cambios significativos en las estimaciones realizadas a 31 de diciembre de 2008 e incluidas en las cuentas anuales consolidadas del Grupo a dicha fecha.

3. Estado de flujos de efectivo consolidado

A efectos de la elaboración de los estados de flujos de efectivo consolidados a 30 de junio de 2009 y 2008 se ha considerado como efectivo y equivalentes de efectivo las siguientes partidas:

- La tesorería del Grupo registrada en el capítulo "Caja y bancos centrales" del activo del balance consolidado;
- Los depósitos bancarios a la vista registrados en los capítulos "Caja y depósitos en bancos centrales" e "Inversiones crediticias" de los balances consolidados a 30 de junio de 2009 y 2008; y
- Los instrumentos financieros que sean convertibles en efectivo y que en el momento de su adquisición, su vencimiento no fuera superior a tres meses, registrados en los capítulos "Caja y bancos centrales" e "Inversiones Crediticias" del activo de los balances de situación consolidados a 30 de junio de 2009 y 2008, siempre que no exista un riesgo significativo de cambios de valor y formen parte de la política de gestión normal de la tesorería del Grupo.

Asimismo, a los efectos del estado de flujos de efectivo consolidado, no se han incluido como un componente del efectivo los descubiertos ocasionales, al no formar parte integrante de la gestión del efectivo del Grupo.


En el estado de flujos de efectivos consolidado adjunto se presenta un detalle de estas partidas a 30 de junio de 2009 y 2008.

4. Cambios en la composición del Grupo

En la Nota 2 de la memoria integrante de las cuentas anuales consolidadas del ejercicio 2008 se describen los criterios seguidos por el Grupo para considerar a una entidad como empresa dependiente, multigrupo o asociada, junto con una descripción de los métodos de consolidación y valoración aplicado a cada una de ellas a efectos de la elaboración de dichas cuentas anuales consolidadas. En el anexo I de dicha memoria se incluye un detalle de las sociedades consideradas como dependientes, multigrupo y asociadas, a efectos de la elaboración de las cuentas anuales consolidadas antes indicadas, junto con determinada información relevante de las mismas.

A efectos de elaborar estos estados financieros intermedios consolidados resumidos a 30 de junio de 2009, los criterios aplicados para considerar a una empresa como dependiente, multigrupo o asociada y los métodos de consolidación o valoración aplicados a cada tipología de sociedades no han variado con respecto a los aplicados a 31 de diciembre de 2008 indicados anteriormente.

Durante el primer semestre del ejercicio 2009 se han producido cambios en la composición del Grupo. Las variaciones producidas con origen en la adquisición o baja de participaciones en entidades o negocios del Grupo, se resumen en las tablas siguientes:



Combinaciones de negocios u otras adquisiciones o aumento de participación en entidades dependientes, negocios conjuntos y/o inversiones en asociadas realizadas entre el 1 de enero y el 30 de junio de 2009

		Coste (neto) de la combinación (a)+(b) (Miles de Euros)				
Denominación de la entidad (o rama de actividad) adquirida o fusionada	Categoría	Fecha efectiva de la operación	Importe (neto) pagado en la adquisición + otros costes directamente atribuibles a la combinación (a)	Valor razonable de los instrumentos de patrimonio neto emitidos para la adquisición de la entidad (b)		% de derechos de voto totales en la entidad con posterioridad a la adquisición
				% de los derechos de voto adquiridos		
S.E.R.A. S.A.	Grupo	10/02/2009	400	-	-	100
Provisoc Málaga, S.L.	Grupo	30/06/2009	2.000	-	70	100

Disminución de participaciones en entidades dependientes, negocios conjuntos y/o inversiones en asociadas u otras operaciones de naturaleza similar realizadas entre el 1 de enero y el 30 de junio de 2009

Denominación de la entidad (o rama de actividad) enajenada, escindida o dada de baja	Categoría	Fecha efectiva de la operación	% de los derechos de voto enajenados o dados de baja	% de los derechos de voto totales en la entidad con posterioridad a la enajenación	Beneficio / (Pérdida) generado (Miles de Euros)

Durante el primer semestre del ejercicio 2009 no ha habido otras variaciones en la relación de control, control conjunto o influencia significativa por causas distintas a la compraventa de participaciones, no habiéndose modificado la clasificación, ni el método de consolidación o valoración aplicado a las entidades participadas a efectos de los estados financieros intermedios consolidados resumidos, con respecto a la situación existente a 31 de diciembre de 2008.

5. Remuneración de los miembros del Consejo de Administración y a la Alta Dirección

A continuación se presenta el importe agregado de las remuneraciones percibidas por el personal clave de la Alta Dirección del Grupo y por los miembros del Consejo de Administración de la Caja en su calidad de directivos, así como las dietas por asistencia y otras remuneraciones análogas percibidas por los miembros del Consejo de Administración de la Caja en los semestres finalizados el 30 de junio de 2009 y 2008:

a) Miembros del Consejo de Administración en su condición de consejeros

	Importe (Miles de Euros)	
	30.6.09	30.6.08
Dietas por asistencia y otras remuneraciones análogas	187,83	188,10

En el importe anterior no se incluyen las retribuciones obtenidas por determinados consejeros, exclusivamente en su calidad de empleados de la Caja (que, a su vez, no están integrados en el colectivo considerado como personal de alta dirección).

La Caja ha satisfecho el importe 70 y 66 miles de euros durante los semestres finalizados el 30 de junio de 2009 y 2008, como prima por la póliza de seguro de responsabilidad civil de los miembros de los Órganos de Gobierno y personal directivo que forman parte del Consejo de Administración de la Caja.

Durante los semestres finalizados el 30 de junio de 2009 y 2008 no han recibido importe alguno en concepto de dietas de otras sociedades del Grupo consolidado.

b) Personal clave de la Alta Dirección y miembros del consejo de administración en su calidad de directivos de la Caja

A efectos de la elaboración de estos estados financieros intermedios consolidados, se ha considerado como personal de alta dirección que ocupaban los puestos de Presidente ejecutivo y Director General, los cuales se han considerado, a dichos efectos, personal clave. En el cuadro siguiente se muestran las remuneraciones devengadas por la Caja en favor de la alta dirección, tal y como se ha definido anteriormente

	Importe (Miles de Euros)	
	30.6.09	30.6.08
Sueldos y otras remuneraciones análogas	218	272
Pago de primas de seguros de vida o planes de pensiones	8	20

Durante el ejercicio 2008 y 2007 no han recibido importe alguno en concepto de dietas de otras sociedades del Grupo consolidado

6. Activos financieros

6.1. Desglose de activos financieros por naturaleza y categoría

A continuación se presenta el detalle del valor en libros de los activos financieros propiedad de la Caja y del Grupo a 30 de junio de 2009 y al 31 de diciembre de 2008 clasificados atendiendo a su naturaleza y a la categoría definida en la normativa aplicable en la que se encuentran clasificados a dichas fechas:

Miles de Euros (*)

30-06-2009

Otros Activos				
Cartera de Negociación	Financieros a VR con Cambios en PyG	Activos Financieros Disponibles para la Venta	Inversiones Crediticias	Cartera de Inversión a Vencimiento

Datos correspondientes a los libros individuales de la Caja:

Depósitos en entidades de crédito	—	—	—	18.633	—
Crédito a la clientela	—	—	—	11.031.044	—
Valores representativos de deuda	—	28.106	1.270.406	—	—
Instrumentos de capital	76.666	—	244.482	—	—
Derivados de negociación	2.353	—	—	—	—
Otros activos financieros	—	—	—	—	—
Total individual	79.019	28.106	1.514.888	11.049.677	—

Datos correspondientes a los libros consolidados del Grupo:

Depósitos en entidades de crédito	—	—	—	50.509	—
Crédito a la clientela	—	—	—	10.864.537	—
Valores representativos de deuda	—	28.106	1.376.496	6.424	1.234
Instrumentos de capital	76.666	—	292.194	—	—
Derivados de negociación	3.092	—	—	—	—
Otros activos financieros	—	—	—	—	—
Total consolidado	79.758	28.106	1.668.690	10.921.470	1.234

(*) No incluye los depósitos realizados en bancos centrales, los saldos de efectivo, ni los derivados de cobertura.



Miles de Euros (*)

31-12-2008


	Otros Activos		Activos Financieros	Inversiones	Cartera de
	Cartera de	Financieros a VR con	Disponibles	Crediticias	Inversión a
	Negociación	Cambios en PyG	para la Venta		Vencimiento
Datos correspondientes a los libros individuales de la Caja:					
Depósitos en entidades de crédito	-	-	-	128.844	-
Crédito a la clientela	-	-	-	11.203.805	-
Valores representativos de deuda	-	32.598	1.288.190	-	-
Instrumentos de capital	763	-	318.470	-	-
Derivados de negociación	717	-	-	-	-
Total individual	1.480	32.598	1.606.660	11.332.649	-
Datos correspondientes a los libros consolidados del Grupo:					
Depósitos en entidades de crédito	-	-	-	157.854	-
Crédito a la clientela	-	-	-	11.099.759	-
Valores representativos de deuda	-	32.598	1.414.248	-	-
Instrumentos de capital	763	-	366.580	-	-
Derivados de negociación	717	-	-	-	-
Total consolidado	1.480	32.598	1.780.828	11.257.613	-

(*) No incluye los depósitos realizados en bancos centrales, los saldos de efectivo, ni los derivados de cobertura.

6.2. Inversiones crediticias

6.2.1. Activos vencidos y deteriorados


A continuación se muestra un detalle de aquellos activos financieros clasificados como inversiones crediticias y considerados como deteriorados por razón de su riesgo de crédito a 30 de junio de 2009 y a 31 de diciembre de 2008, así como de aquéllos que, sin estar considerados como deteriorados, tienen algún importe vencido a dichas fechas, clasificados por área geográfica, clase de contraparte, tipo de instrumento, así como en función del plazo transcurrido desde el vencimiento del importe impagado más antiguo de cada operación a dichas fechas.



Caja General
de Ahorros
de Granada
G-18000802

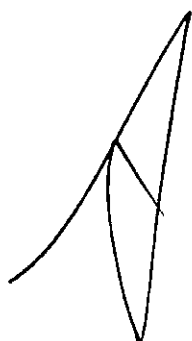
Activos deteriorados a 30 de junio de 2009

	Miles de euros					Total
	Hasta 6 meses	Entre 6 y 12 meses	Entre 12 y 18 meses	Entre 18 y 24 meses	Más de 24 meses	
Por área geográfica—						
España	159.127	142.804	101.441	36.340	26.650	466.362
Resto del mundo	1.523	1.624	556	690	344	4.737
	160.650	144.428	101.997	37.030	26.994	471.099
Por clase de contraparte—						
Otros sectores residentes	159.127	142.804	101.441	36.340	26.650	466.362
Otros sectores no residentes	1.523	1.624	556	690	344	4.737
	160.650	144.428	101.997	37.030	26.994	471.099
Por tipo de instrumento—						
Cartera	2.737	6.332	3.592	566	177	13.404
Descubiertos	891	1.143	644	351	511	3.540
Tarjetas	297	255	187	102	166	1.008
Créditos	6.617	15.488	2.951	667	620	26.345
Préstamos	149.508	120.042	94.524	35.265	25.406	424.742
Otros	600	1.168	99	79	114	2.060
	160.650	144.428	101.997	37.030	26.994	471.099




Activos deteriorados a 31 de diciembre de 2008

	Miles de euros					Total
	Hasta 6 meses	Entre 6 y 12 meses	Entre 12 y 18 meses	Entre 18 y 24 meses	Más de 24 meses	
Por área geográfica-						
España	111.704	153.275	60.326	21.703	24.458	371.465
Resto del mundo	1.034	723	690	114	235	2.796
	112.738	153.998	61.016	21.817	37.269	374.262
Por clase de contraparte-						
Entidades de crédito	-	-	-	-	-	-
Otros sectores residentes	111.704	153.275	60.326	21.703	24.458	371.465
Otros sectores no residentes	1.034	723	690	114	235	2.795
	112.738	153.998	61.016	21.817	37.269	374.262
Por tipo de instrumento-						
Cartera	6.477	17.003	2.469	1.072	250	27.271
Descubiertos	877	909	424	360	299	2.869
Tarjetas	297	255	128	72	130	882
Créditos	9.926	8.695	6.166	1.684	647	27.117
Préstamos	93.321	125.608	51.699	18.578	23.268	312.475
Otros	1.840	1.528	130	51	99	3.648
	112.738	153.998	61.016	21.817	37.269	374.262



Activos con saldos vencidos no considerados como deteriorados a 30 de junio de 2009

	Miles de euros			Total
	Hasta 1 mes	Entre 1 y 2 meses	Entre 2 y 3 meses	
Por área geográfica-				
España	87.915	25.332	41.295	154.542
Resto del mundo	105	62	47	214
	88.020	25.394	41.342	154.756
Por clase de contraparte-				
Administraciones Públicas residentes	-	-	-	-
Entidades de crédito	-	-	1	1
Otros sectores residentes	87.915	25.332	41.294	154.541
Otros sectores no residentes	105	62	47	214
	88.020	25.394	41.342	154.756
Por tipo de instrumento-				
Préstamos	66.756	14.407	28.786	109.949
Créditos	17.109	9.748	10.957	37.815
Tarjetas	1.143	285	168	1.596
Cartera	428	454	1.151	2.033
Descubiertos	2.121	487	273	2.881
Otros	462	13	7	482
	88.020	25.394	41.342	154.756



Activos con saldos vencidos no considerados como deteriorados a 31 de diciembre de 2008

	Miles de euros			Total
	Hasta 1 mes	Entre 1 y 2 meses	Entre 2 y 3 meses	
Por área geográfica--				
España	102.207	46.169	37.692	186.068
Resto del mundo	130	68	31	229
	102.337	46.237	37.723	186.297
Por clase de contraparte--				
Administraciones Públicas residentes	-	-	-	-
Entidades de crédito	47	-	8	55
Otros sectores residentes	102.160	46.169	37.684	186.013
Otros sectores no residentes	130	68	31	229
	102.337	46.237	37.723	186.297
Por tipo de instrumento--				
Préstamos	61.802	30.555	26.635	118.992
Créditos	34.854	10.023	7.532	52.409
Tarjetas	1.003	329	177	1.509
Cartera	2.696	2.450	3.010	8.156
Descubiertos	1.864	605	356	2.825
Otros	118	2.275	13	2.406
	102.337	46.237	37.723	186.297

6.2.2. Cobertura del riesgo de crédito

A continuación se presenta el movimiento de la cuenta "Correcciones de valor por deterioro de activos" durante los dos semestres del ejercicio 2008 y el primer semestre del ejercicio 2009 (los datos del primer y segundo semestre del ejercicio 2008 se presentan a efectos comparativos):



	Cobertura en miles de euros		
	Específica	Genérica	Total
Saldo a 1 de enero de 2008	126.664	158.101	284.765
Dotación neta con cargo/(abono) a resultados del ejercicio	28.604	(3.234)	25.370
Saldos aplicados a instrumentos dados de baja	(1.773)	-	(1.773)
Otros movimientos	(466)	-	(466)
Saldo a 30 de junio de 2008	153.029	154.867	307.896
Dotación neta con cargo/(abono) a resultados del ejercicio	63.011	(22.875)	40.136
Saldos aplicados a instrumentos dados de baja	(14.601)	-	(14.601)
Otros movimientos	182	-	182
Saldo a 31 de diciembre de 2008	201.621	131.992	333.613
Dotación neta con cargo/(abono) a resultados del ejercicio	62.012	(5.317)	56.695
Saldos aplicados a instrumentos dados de baja	(54.937)	-	(54.937)
Otros movimientos	(182)	-	(182)
Saldo a 30 de junio de 2009	208.514	126.675	335.189

A continuación, se presenta el detalle de las correcciones de valor por deterioro por cobertura específica y genérica clasificadas por tipos de instrumentos financieros, durante el primer semestre del ejercicio 2009 (los datos del ejercicio 2008 se presentan a efectos comparativos):

	Cobertura en miles de euros					
	Específica				Genérica	
	30.06.09	31.12.08	30.06.09	31.12.08	30.06.09	31.12.08
	Estimada individualmente	Estimada colectivamente	Estimada individualmente	Estimada colectivamente	Estimada colectivamente	
Operaciones sin garantía real	39.087	15.614	37.636	16.063	65.093	65.463
Operaciones con garantía real sobre vivienda terminada	2.741	1.998	2.727	566	28.830	28.641
Otras garantías reales	21.746	127.328	66.972	77.656	33.202	37.888
Total	63.574	144.940	107.335	94.286	126.675	131.992

El detalle de las correcciones de valor por deterioro por cobertura específica y genérica clasificadas por áreas geográficas, durante el primer semestre del ejercicio 2009 se muestra a continuación (los datos del ejercicio 2008 se presentan a efectos comparativos):

	Cobertura en miles de euros					
	Específica				Genérica	
	30.06.09	31.12.08	30.06.09	31.12.08		
	Estimada individual-mente	Estimada colectiva-mente	Estimada individual-mente	Estimada colectiva-mente	Estimada colectivamente	
Residentes en España	63.422	144.669	98.174	102.934	125.864	131.158
Resto de países de la Unión Europea	45	80	160	53	239	346
Resto de países del mundo	107	191	226	75	572	488
Total	63.574	144.940	107.335	94.286	126.675	131.992

El detalle del importe registrado en el epígrafe "Pérdidas por deterioro de activos financieros (neto)" correspondiente a las inversiones crediticias de la cuenta de pérdidas y ganancias consolidada, durante el primer semestre del ejercicio 2009 se muestra a continuación (los datos del primer y segundo semestre del ejercicio 2008 se presentan a efectos comparativos):

	Miles de euros		
	30.06.09	31.12.08 (sólo 2º semestre)	30.06.08
Dotaciones netas del ejercicio al fondo de provisión para insolvencias	56.695	40.136	25.370
Más:			
Amortización de préstamos sin fondo	9.949	7.122	3.909
Menos:			
Recuperación de activos en suspenso	(2.546)	(2.849)	(3.597)
Total	64.098	44.409	25.682

6.3. Cartera disponible para la venta

6.3.1. Activos vencidos y deteriorados

A 30 de junio de 2009 y 2008, el Grupo no tiene activos clasificados como disponibles para la venta que hayan sido individualmente considerados como deteriorados por razón de su riesgo de crédito, ni con algún importe vencido.

6.3.2. Cobertura del riesgo de crédito

A continuación se presenta el movimiento de la cuenta "Correcciones de valor por deterioro de activos" durante los dos semestres del ejercicio 2008 y el primer semestre del ejercicio 2009 (los datos del primer y segundo semestre del ejercicio 2008 se presentan a efectos comparativos), desglosado por clase de contraparte y tipo de instrumento de aquellos instrumentos de deuda clasificados como disponibles para la venta:

	Miles de euros	
	Por clase de contraparte	Por tipo de instrumento
	Otros sectores no residentes	Otros valores representativos de deuda
Saldo a 1 de enero de 2008	12.899	12.899
Dotación neta con cargo/(abono) a resultados del semestre	19	19
Otros movimientos	(3.123)	(3.123)
Saldo a 30 de junio de 2008	9.795	9.795
Dotación neta con cargo/(abono) a resultados del semestre	9.396	9.396
Saldo a 31 de diciembre de 2008	19.191	19.191
Dotación neta con cargo/(abono) a resultados del semestre	2.257	2.257
Otros movimientos	(5.741)	(5.741)
Saldo a 30 de junio de 2009	15.707	15.707

6.4. Cartera de inversión a vencimiento

6.4.1. Activos vencidos y deteriorados

El Grupo no presenta activos clasificados como cartera de inversión a vencimiento que hayan sido individualmente considerados como deteriorados por razón de su riesgo de crédito, ni con algún importe vencido a 30 de junio de 2009 (ni a 31 de diciembre de 2009).

6.4.2. Cobertura del riesgo de crédito

El Grupo no ha registrado "Correcciones de valor por deterioro de activos" durante el primer semestre del ejercicio 2009.

6.5 Activos dados de baja de balance por considerarse remota su recuperación

A continuación se muestra el movimiento producido en el primer semestre de los ejercicios 2009 y 2008 de los activos financieros deteriorados de la Caja que no se encuentran registrados en el balance consolidado por considerarse remota su recuperación ("Activos fallidos"), aunque la Caja no haya interrumpido las acciones para conseguir la recuperación de los importes adeudados:

	Miles de Euros		
	30.06.09	31.12.08 (sólo 2º semestre)	30.06.08
Saldo de activos financieros para los cuales se considera remota su recuperación al inicio del semestre	134.934	119.543	119.082
Adiciones			
– Cargo a correcciones de valor deterioro de activos	60.678	14.576	4.866
– Cargo directo en la cuenta de pérdidas y ganancias	9.949	7.122	3.909
Recuperaciones con abono a la cuenta de pérdidas y ganancias	(3.152)	(2.849)	(3.597)
Otros conceptos	(28.062)	(3.458)	(4.717)
Saldo de activos financieros para los cuales se considera remota su recuperación al final del semestre	174.347	134.934	119.543

7. Activo intangible

7.1. Deterioro de fondos de comercio

El Grupo no ha registrado saldo alguno en concepto de fondos de comercio al 30 de junio de 2009 y 2008 y, en consecuencia no ha registrado pérdidas por deterioro por dicho concepto.

7.2. Deterioro de otros activos intangibles

Durante los semestres finalizados a 30 de junio de 2009 y 2008 no se han registrado pérdidas por deterioro de otros activos intangibles diferentes de los fondos de comercio del Grupo.

8. Pasivos financieros

A continuación se presenta el detalle del valor en libros de los pasivos financieros del Grupo a 30 de junio de 2009 y a 31 de diciembre de 2008, clasificados atendiendo a su naturaleza y a la categoría definida en la normativa aplicable en la que se encuentran clasificados:



Miles de euros (*)				
	30-06-09		31-12-08	
	Pasivos Financieros		Pasivos Financieros	
	Cartera de Negociación	a Coste Amortizado	Cartera de Negociación	a Coste Amortizado
Datos correspondientes a los libros individuales de la Caja:				
Depósitos de bancos centrales	—	90.018	—	611.968
Depósitos de entidades de crédito	—	366.780	—	515.810
Depósitos de la clientela	—	10.817.375	—	10.744.160
Débitos representados por valores negociables	—	1.043.972	—	644.027
Derivados de negociación	7.808	—	8.344	—
Pasivos subordinados	—	358.925	—	347.008
Posiciones cortas de valores	—	—	—	—
Otros pasivos financieros	—	62.528	—	73.721
Total individual	7.808	12.739.598	8.344	12.936.694
Datos correspondientes a los libros consolidados del Grupo:				
Depósitos de bancos centrales	—	90.018	—	611.968
Depósitos de entidades de crédito	—	395.582	—	538.235
Depósitos de la clientela	—	10.728.545	—	10.509.452
Débitos representados por valores negociables	—	1.043.972	—	794.029
Derivados de negociación	7.808	—	8.344	—
Pasivos subordinados	—	358.925	—	347.008
Posiciones cortas de valores	—	—	—	—
Otros pasivos financieros	—	120.307	—	98.839
Total consolidado	7.808	12.737.349	8.344	12.899.531

(*) No incluye derivados de cobertura.

9. Emissiones, recompra y amortización de valores representativos de deuda realizadas o garantizadas por el Grupo

9.1. Emisión, recompra y amortización de valores representativos de deuda realizadas por entidades del Grupo o por entidades multigrupo consolidadas proporcionalmente

A continuación se presenta un resumen de los instrumentos representativos de deuda emitidos por entidades del Grupo, incluida la Caja y consolidadas globalmente, o multigrupo y consolidadas proporcionalmente, durante los periodos comprendidos entre el 1 de enero y el 30 de junio de 2009 y el 1 de enero y el 30 de junio de 2009, con un detalle de los valores mantenidos a 1 de enero y a 30 de junio de 2009 y 2008.



Miles de Euros					
30-06-09					
Saldo Vivo Inicial 01-01-09	Emisiones	Recompras o Reembolsos	Ajustes por Tipo de Cambio y Otros	Saldo Vivo Final 30-06-09	
Valores representativos de deuda emitidos en un estado miembro de la Unión Europea, que han requerido del registro de un folleto informativo	794.029	659.600	(388.600)	(21.057)	1.043.972
Valores representativos de deuda emitidos en un estado miembro de la Unión Europea que no han requerido del registro de un folleto informativo	2.451.234	250.000	—	—	2.701.234
Otros valores representativos de deuda emitidos fuera de un estado miembro de la Unión Europea	—	—	—	—	—
3.245.263	909.600	(388.600)	(21.057)	3.745.206	

Las emisiones realizadas por el Grupo se clasifican en los epígrafes "Depósitos de la clientela" o "Débitos representados por valores negociables" del pasivo del balance consolidado en función de la naturaleza de las mismas.

Miles de Euros					
30-06-08					
Saldo Vivo Inicial 01-01-08	Emisiones	Recompras o Reembolsos	Ajustes por Tipo de Cambio y Otros	Saldo Vivo Final 30-06-08	
Valores representativos de deuda emitidos en un estado miembro de la Unión Europea, que han requerido del registro de un folleto informativo	723.720	427.900	(327.500)	6.823	830.943
Valores representativos de deuda emitidos en un estado miembro de la Unión Europea que no han requerido del registro de un folleto informativo	2.141.234	—	—	—	2.141.234
Otros valores representativos de deuda emitidos fuera de un estado miembro de la Unión Europea	—	—	—	—	—
2.864.954	427.900	(327.500)	6.823	2.972.177	

A efectos de lo dispuesto en los cuadros anteriores, se entiende por "folleto informativo" el documento descriptivo de los términos y condiciones finales que se registran cuando se realizan emisiones al amparo de un folleto de base, según se indica en el artículo 21 del Real Decreto 1310/2005, de 4 de noviembre, por el que se desarrolla parcialmente la Ley 24/1988, de 28 de julio, del Mercado de Valores, en materia de admisión a negociación de valores en mercados secundarios, de ofertas públicas de venta o suscripción y del folleto exigible a tales efectos.


9.2. Emisión, recompra y amortización de valores representativos de deuda garantizados por entidades del Grupo o por entidades multigrupo consolidadas proporcionalmente

A 1 de enero y a 30 de junio de 2009 y 2008, el Grupo no tenía emisiones de instrumentos de deuda realizadas por entidades asociadas o multigrupo valoradas por el método de la participación o por otras entidades ajenas al Grupo, que se encuentren garantizadas por alguna entidad del Grupo, incluida la Caja, o multigrupo consolidada por el método de la integración proporcional.

9.3. Detalle de emisiones de deuda significativas del Grupo

A continuación se presenta un detalle individualizado de aquellas emisiones, recompras o reembolso de instrumentos de deuda significativos realizados o garantizados por la Caja o por otras sociedades de su Grupo consolidable en los períodos comprendidos entre el 1 de enero y el 30 de junio de 2009:






Datos de la Entidad Emisora

Datos de las Emisiones realizadas en el primer semestre de 2009

Sociedad	País de residencia	Calificación Emisor / Emisión	Código ISIN	Tipo de Valor	Fecha de la Operación	Importe de la Emisión,		Tipo de Interés	Mercado donde Cotiza	Tipo de Garantía Otorgada	En caso de garantía: Riesgos Adicionales a la Garantía que Asumiría el Grupo	
						Recompra o Reembolso (Miles de Euros)	Saldo vivo a 30-06-08 (Miles de Euros)					
Emisiones												
Caja General de Ahorros de Granada	España	F2	-	Pagarés	2009	220.500	65.700	(1)	-	Personal	-	-
Caja General de Ahorros de Granada	España	BBB+/AAA	ES0314982036	Bonos	23/06/2009	150.000	150.000	3,125	AIAF	Estado Español	-	-
Caja General de Ahorros de Granada	España	BBB+/AAA	ES0314982028	Bonos	20/05/2009	75.000	75.000	Eur 6 meses+0,7%	AIAF	Estado Español	-	-
Caja General de Ahorros de Granada	España	BBB+/AAA	ES0314982044	Bonos	04/06/2009	50.000	50.000	Eur 6 meses+0,8%	AIAF	Estado Español	-	-
Caja General de Ahorros de Granada	España	BBB+/AAA	ES0314982051	Bonos	15/06/2009	100.000	100.000	3,013	AIAF	Estado Español	-	-
Caja General de Ahorros de Granada	España	BBB+/AAA	ES0314982069	Bonos	15/06/2009	50.000	50.000	Eur 6 meses+0,8%	AIAF	Estado Español	-	-
Caja General de Ahorros de Granada	España	BBB+/AAA	ES0314982077	Bonos	29/06/2009	40.000	40.000	3	AIAF	Estado Español	-	-
Caja General de Ahorros de Granada	España	BBB+/AAA	ES0314982085	Bonos	30/06/2009	51.000	51.000	2,502	AIAF	Estado Español	-	-
Caja General de Ahorros de Granada	España	BBB+/AAA	ES0312298211	Cédulas Hipotecarias	2009	200.000	200.000	3,503	AIAF	-	-	-
Caja General de Ahorros de Granada	España	BBB+/AAA	ES0384958007	Cédulas Hipotecarias	2009	50.000	50.000	3,508	AIAF	-	-	-
						986.500	831.700					
Reembolsos												
Caja General de Ahorros de Granada	España	F2	-	Pagarés	2009	(265.900)	-	-	-	Personal	-	-
						(265.900)						
						720.600	831.700					

(1) El tipo de interés será el pactado por las partes en el momento de la adquisición, en función de los tipos de interés vigente en el mercado financiero.

Caja General de Ahorros de Granada
G-18000602
Av. Fernando de los Ríos, 6
18006 Granada
Tfno. +34 958 244 500
WWW.CAJAGRANADA.ES

10. Patrimonio neto

Durante el primer semestre del ejercicio 2009 no se ha producido ninguna otra variación cuantitativa o cualitativa en los recursos propios del Grupo, más allá de las que se indican en el estado de ingresos y gastos reconocidos y en el estado de cambios en el patrimonio neto total consolidado adjuntos.

11. Transacciones con partes vinculadas

A efectos de la elaboración de estos estados financieros intermedios consolidados resumidos se han considerado como "partes vinculadas" al Grupo, de acuerdo a lo dispuesto en la Orden EHA/3050/2004, de 15 de septiembre, aquéllas sobre las que, individualmente o formando parte de un grupo que actúa en concierto, el Grupo ejerce o tiene la posibilidad de ejercer directamente o indirectamente, o en virtud de pactos o acuerdos entre accionistas, el control sobre ellas o una influencia significativa en la toma de sus decisiones financieras y operativas. También se han considerado partes vinculadas aquellas entidades o partes que ejercen o tienen la posibilidad de ejercer dicho control o influencia significativa sobre el Grupo.

Existe control cuando a su vez existe "unidad de decisión". En particular, se presumirá que existe unidad de decisión cuando una entidad, que se calificará como dominante, sea socio de otra entidad, que se calificará como dependiente, y se encuentre en relación con ésta en alguna de las siguientes situaciones:


- a) Posea la mayoría de los derechos de voto.
- b) Tenga la facultad de nombrar o destituir a la mayoría de los miembros del órgano de administración.
- c) Pueda disponer, en virtud de acuerdos celebrados con otros socios, de la mayoría de los derechos de voto.
- d) Haya designado exclusivamente con sus votos a la mayoría de los miembros del órgano de administración, que desempeñen su cargo en el momento en que deban formularse las cuentas consolidadas y durante los dos ejercicios inmediatamente anteriores. Este supuesto no dará lugar a la consolidación si la sociedad cuyos administradores han sido nombrados, está vinculada a otra en alguno de los casos previstos en las dos primeras letras de este apartado.

Se presumirá, igualmente, que existe unidad de decisión, aunque no exista participación, cuando, por cualesquiera otros medios, una o varias sociedades se hallen bajo dirección única. En particular, cuando la mayoría de los miembros del órgano de administración de la entidad dominada sean miembros del órgano de administración o altos directivos de la entidad dominante o de otra dominada por ésta.

Por su parte, se entiende como "influencia significativa", aquélla que permite a quien la ejerce, influir en las decisiones financieras y operativas de una entidad. Se presume, salvo prueba de lo contrario, que el inversor ejerce influencia significativa si posee, directa o indirectamente, el 20 por ciento o más del poder de voto de la participada. Adicionalmente, a efectos de los presentes estados financieros intermedios consolidados resumidos, la existencia de influencia significativa se evidencia, salvo prueba en contrario, a través de uno o varios de los siguientes supuestos:

- a) Representación en el consejo de administración, u órgano equivalente de dirección de la entidad participada;
- b) Participación en los procesos de fijación de políticas, entre los que se incluyen las decisiones sobre dividendos y otras distribuciones;
- c) Transacciones de importancia relativa con la participada;
- d) Intercambio de personal directivo; o
- e) Suministro de información técnica esencial.

De manera adicional a la información sobre retribuciones a los miembros del Consejo de Administración y de la Comisión de Control de la Caja y a la Alta Dirección que se presenta en la Nota 5, a continuación se presenta el detalle de las transacciones realizadas por el Grupo con partes vinculadas durante los semestres finalizados el 30 de junio de 2009 y 2008, agrupadas tipo de transacción y por tipo de parte vinculada requerido por la Orden EHA/3050/2004, de 15 de septiembre:



Caja General
de Ahorros
de Granada
G-18000802



Miles de Euros

30-06-09

Personas,
Sociedades

Gastos e Ingresos	Accionistas Significa- tivos (1)	Administra- dores y Directivos	o Entidades del Grupo (2)	Otras Partes Vinculadas	Total
Gastos:					
Gastos financieros	--	8	--	--	8
Contratos de gestión o colaboración	--	--	--	--	--
Transferencias de I+D y acuerdos sobre licencias	--	--	--	--	--
Arrendamientos	--	--	--	--	--
Recepción de servicios	--	--	--	--	--
Compra de bienes (terminados o en curso)	--	--	--	--	--
Correcciones valorativas por deudas incobrables o de dudoso cobro	--	--	--	--	--
Pérdidas por baja o enajenación de activos	--	--	--	--	--
Otros gastos	--	--	--	--	--
Ingresos:					
Ingresos financieros	--	19	--	--	19
Contratos de gestión o colaboración	--	--	--	--	--
Transferencias de I+D y acuerdos sobre licencias	--	--	--	--	--
Dividendos recibidos	--	--	--	--	--
Arrendamientos	--	--	--	--	--
Prestación de servicios	--	--	--	--	--
Venta de bienes (terminados o en curso)	--	--	--	--	--
Beneficios por baja o enajenación de activos	--	--	--	--	--
Otros ingresos	--	--	--	--	--

(1) Se presenta a efectos de adecuar el desglose mostrado en el cuadro anterior a efectos de lo dispuesto en la Orden EHA/3050/2004, de 15 de septiembre, si bien dada la naturaleza de la Caja y de su Grupo, este punto no es aplicable.

(2) No incluye las operaciones entre sociedades o entidades del Grupo que se han eliminado en el proceso de elaboración de la información financiera consolidada y formaran parte del tráfico habitual de las sociedades o entidades en cuanto a su objeto y condiciones.

Caja General
de Ahorro
de Granada
G-18000802

Miles de Euros


30-06-09

Personas,
Sociedades

Otras Transacciones	Accionistas Significa- tivos (1)	Administra- dores y Directivos	o Entidades del Grupo (2)	Otras Partes Vinculadas	Total
Compras de activos materiales, intangibles u otros activos	--	--	--	--	--
Acuerdos de financiación: créditos y aportaciones de capital (prestamista)	--	--	--	--	--
Contratos de arrendamiento financiero (arrendador)	--	--	--	--	--
Amortización o cancelación de créditos y contratos de arrendamiento (arrendador)	--	--	--	--	--
Ventas de activos materiales, intangibles u otros activos	--	--	--	--	--
Acuerdos de financiación: préstamos y aportaciones de capital (prestatario)	--	--	--	--	--
Contratos de arrendamiento financiero (arrendatario)	--	--	--	--	--
Amortización o cancelación de préstamos y contratos de arrendamiento (arrendatario)	--	--	--	--	--
Garantías y avales prestados	--	--	--	--	--
Garantías y avales recibidos	--	--	--	--	--
Compromisos adquiridos	--	--	--	--	--
Compromisos/garantías cancelados	--	--	--	--	--
Dividendos y otros beneficios distribuidos	--	--	--	--	--
Otras operaciones	--	--	--	--	--

(1) Se presenta a efectos de adecuar el desglose mostrado en el cuadro anterior a efectos de lo dispuesto en la Orden EHA/3050/2004, de 15 de septiembre, si bien dada la naturaleza de la Caja y de su Grupo, este punto no es aplicable.

(2) No incluye las operaciones entre sociedades o entidades del Grupo que se han eliminado en el proceso de elaboración de la información financiera consolidada y formaran parte del tráfico habitual de las sociedades o entidades en cuanto a su objeto y condiciones.




Miles de Euros

30-06-08

Gastos e Ingresos	Accionistas Significa- tivos (1)	Administra- dores y Directivos	Personas, Sociedades o Entidades	Otras Partes Vinculadas	Total
			del Grupo (2)		
Gastos:					
Gastos financieros	—	6	—	—	6
Contratos de gestión o colaboración	—	—	—	—	—
Transferencias de I+D y acuerdos sobre licencias	—	—	—	—	—
Arrendamientos	—	—	—	—	—
Recepción de servicios	—	—	—	—	—
Compra de bienes (terminados o en curso)	—	—	—	—	—
Correcciones valorativas por deudas incobrables	—	—	—	—	—
o de dudoso cobro	—	—	—	—	—
Pérdidas por baja o enajenación de activos	—	—	—	—	—
Otros gastos	—	—	—	—	—
	—				
Ingresos:					
Ingresos financieros	—	23	—	—	23
Contratos de gestión o colaboración	—	—	—	—	—
Transferencias de I+D y acuerdos sobre licencias	—	—	—	—	—
Dividendos recibidos	—	—	—	—	—
Arrendamientos	—	—	—	—	—
Prestación de servicios	—	—	—	—	—
Venta de bienes (terminados o en curso)	—	—	—	—	—
Beneficios por baja o enajenación de activos	—	—	—	—	—
Otros ingresos	—	—	—	—	—

(1) Se presenta a efectos de adecuar el desglose mostrado en el cuadro anterior a efectos de lo dispuesto en la Orden EHA/3050/2004, de 15 de septiembre, si bien dada la naturaleza de la Caja y de su Grupo, este punto no es aplicable.

(2) No incluye las operaciones entre sociedades o entidades del Grupo que se han eliminado en el proceso de elaboración de la información financiera consolidada y formaran parte del tráfico habitual de las sociedades o entidades en cuanto a su objeto y condiciones.



Caja General
de Ahorros
de Granada
G-18000802

Miles de Euros
30-06-08

Otras Transacciones	Accionistas Significa- tivos (1)	Administra- dores y Directivos	Personas, Sociedades o Entidades del Grupo (2)	Otras Partes Vinculadas	Total
Compras de activos materiales, intangibles u otros activos	-	-	-	-	-
Acuerdos de financiación: créditos y aportaciones de capital (prestamista)	-	-	-	-	-
Contratos de arrendamiento financiero (arrendador)	-	-	-	-	-
Amortización o cancelación de créditos y contratos de arrendamiento (arrendador)	-	-	-	-	-
Ventas de activos materiales, intangibles u otros activos	-	-	-	-	-
Acuerdos de financiación: préstamos y aportaciones de capital (prestatario)	-	-	-	-	-
Contratos de arrendamiento financiero (arrendatario)	-	-	-	-	-
Amortización o cancelación de préstamos y contratos de arrendamiento (arrendatario)	-	-	-	-	-
Garantías y avales prestados	-	-	-	-	-
Garantías y avales recibidos	-	-	-	-	-
Compromisos adquiridos	-	-	-	-	-
Compromisos/garantías cancelados	-	-	-	-	-
Dividendos y otros beneficios distribuidos	-	-	-	-	-
Otras operaciones	-	-	-	-	-

- (1) Se presenta a efectos de adecuar el desglose mostrado en el cuadro anterior a efectos de lo dispuesto en la Orden EHA/3050/2004, de 15 de septiembre, si bien dada la naturaleza de la Caja y de su Grupo, este punto no es aplicable.
- (2) No incluye las operaciones entre sociedades o entidades del Grupo que se han eliminado en el proceso de elaboración de la información financiera consolidada y formaran parte del tráfico habitual de las sociedades o entidades en cuanto a su objeto y condiciones.

A efectos de la información presentada en los cuadros anteriores, se han incluido todas aquellas operaciones que suponen una transferencia de recursos, servicios u obligaciones entre partes vinculadas con independencia de que exista o no contraprestación. No se ha incluido en el detalle anterior aquellas operaciones que, perteneciendo al giro o tráfico ordinario de la compañía, se efectúen en condiciones normales de mercado y/o sean de escasa relevancia.

Las operaciones que se han detallado en los cuadros anteriores realizadas entre partes vinculadas se han realizado a precios y en condiciones de mercado.

En relación con la venta de activos materiales, inmateriales y otros activos se informa en la tabla de "ingresos y gastos" sobre el resultado contable de la operación registrado en la cuenta de pérdidas y

ganancias, y sobre el importe total de la transacción (precio de venta) en su casilla correspondiente del apartado de "otras transacciones".

Los acuerdos de financiación con partes vinculadas (préstamos, etc.) figuran como "otras transacciones", mostrándose los intereses devengados en el ejercicio dentro de la tabla correspondiente a "Ingresos y gastos".

12. Plantilla media del Grupo

A continuación se presenta el detalle de la plantilla media del Grupo y de la Caja correspondiente a los semestres finalizados el 30 de junio de 2009 y 2008, desglosada por sexos:

Plantilla media	Individual		Consolidado	
	30.6.09	30.6.08	30.6.09	30.6.08
Hombres	1.240	1.267	1.351	1.354
Mujeres	1.143	1.124	1.271	1.206

En la determinación de la plantilla media se consideran aquellas personas que tienen o hayan tenido alguna relación laboral con la Caja y con las entidades de su Grupo que presten una actividad financiera, promediadas durante el tiempo el cual hayan prestado sus servicios.

13. Cambios habidos en los activos y pasivos contingentes del Grupo

13.1. Activos contingentes

Durante el primer semestre del ejercicio 2009 no se ha producido ninguna variación significativa en los activos contingentes del Grupo con respecto a la situación mostrada en las cuentas anuales consolidadas del Grupo a 31 de diciembre de 2008.

13.2. Pasivos contingentes

Al tiempo de formular las cuentas consolidadas, los Administradores del Grupo diferencian entre:

- Provisiones: saldos acreedores que cubren obligaciones presentes a la fecha del balance surgidas como consecuencia de sucesos pasados de los que pueden derivarse perjuicios patrimoniales para el Grupo, que se consideran probables en cuanto a su ocurrencia; concretos en cuanto a su naturaleza pero indeterminados en cuanto a su importe y/ o momento de cancelación, y
- Pasivos contingentes: obligaciones posibles surgidas como consecuencia de sucesos pasados, cuya materialización está condicionada a que ocurra, o no, uno o más eventos futuros independientes de la voluntad de las entidades consolidadas.



Caja General
de Ahorros
de Granada
G-18000802

Los estados financieros intermedios consolidados resumidos del Grupo recogen todas las provisiones significativas con respecto a las cuales se estima que la probabilidad de que se tenga que atender la obligación es mayor que de lo contrario. Los pasivos contingentes no se reconocen en las cuentas consolidadas, sino que se informa sobre los mismos, conforme a los requerimientos de la NIC 37.

Las provisiones - que se cuantifican teniendo en consideración la mejor información disponible sobre las consecuencias del suceso en el que traen su causa y son re-estimadas con ocasión de cada cierre contable - se utilizan para afrontar las obligaciones específicas para las cuales fueron originalmente reconocidas; procediéndose a su reversión, total o parcial, cuando dichas obligaciones dejan de existir o disminuyen.

A continuación se presenta un detalle de las principales variaciones habidas en los pasivos contingentes del Grupo a 30 de junio de 2009, con respecto a la situación mostrada en las cuentas anuales consolidadas del Grupo a 31 de diciembre de 2008 (la información del primer semestre del ejercicio 2008 se presenta a efectos comparativos), mostrándose para ello un detalle de dichos pasivos contingentes a dichas fechas, no habiéndose producido ninguna variación adicional de carácter significativo en los pasivos de carácter contingente del Grupo, con respecto a la situación y a la información incluida en las cuentas anuales del Grupo a 31 de diciembre de 2008:

	Miles de Euros		
	30.06.09	31.12.08	30.6.08
Riesgos contingentes - Garantías financieras prestadas:			
Avales financieros	60.432	74.833	10.069
Otros avales y cauciones	302.215	312.817	409.944
Créditos documentarios irrevocables	1.372	1.033	1.524
	364.019	388.684	421.537

14. Resultados extraordinarios registrados en el semestre

A continuación se presenta el detalle de los resultados registrados en los semestres finalizados el 30 de junio de 2009 y 2008 y que, por su naturaleza, deben considerarse como "extraordinarias":




Caja General
de Ahorros
de Granada
G-18000802

	Miles de Euros			
	30.06.09		30.06.08	
	Ganancia	Pérdida	Ganancia	Pérdida
Pérdidas por deterioro del resto de activos (neto)	—	19.664	823	—
Ganancias/(Pérdidas) en la baja de activos no clasificados como no corrientes en venta	35.151	—	13.809	—
Ganancias/(Pérdidas) de activos no corrientes en venta no clasificados como operaciones interrumpidas	—	3.827	943	—
	35.151	23.491	15.575	—

15. Hechos posteriores

En el transcurso del mes de julio, y hasta la fecha de formulación de los presentes estados financieros intermedios consolidados resumidos no se ha puesto de manifiesto ningún hecho significativo..



Caja General
de Ahorros
de Granada
G-18000802