

IBERCAJA RF PRIVADA FLEXIBLE, FI

Nº Registro CNMV: 5927

Informe Semestral del Segundo Semestre 2025

Gestora: IBERCAJA GESTION, SGIIC, S.A. **Depositario:** CECABANK, S.A. **Auditor:** Ernst & Young, S. L.

Grupo Gestora: IBERCAJA **Grupo Depositario:** CONFEDERACION ESPAÑOLA DE CAJAS DE AHORRO

Rating Depositario: BBB (Fitch)

El presente informe, junto con los últimos informes periódicos, se encuentran disponibles por medios telemáticos en <http://fondos.ibercaja.es/revista/>.

La Entidad Gestora atenderá las consultas de los clientes, relacionadas con las IIC gestionadas en:

Dirección

Paseo de la Constitución, 4, 6º

50008 - Zaragoza

976239484

Correo Electrónico

igf.clientes@gestionfondos.ibercaja.es

Asimismo cuenta con un departamento o servicio de atención al cliente encargado de resolver las quejas y reclamaciones. La CNMV también pone a su disposición la Oficina de Atención al Inversor (902 149 200, e-mail: inversores@cnmv.es).

INFORMACIÓN FONDO

Fecha de registro: 24/01/2025

1. Política de inversión y divisa de denominación

Categoría

Tipo de fondo:

Otros

Vocación inversora: Renta Fija Euro

Perfil de Riesgo: 2 (en una escala del 1 al 7)

Descripción general

Política de inversión: El fondo invierte el 100% de la exposición total en renta fija pública y/o privada en €, estando más del 70% de la exposición total en renta fija privada. Sin predeterminación respecto a los países/mercados, con un máximo del 30% emergentes. Se podrá invertir hasta un 25% de la exposición total en activos con baja calidad crediticia (rating inferior a BBB-). La duración media de la cartera oscilará entre 0 y 7 años. Este Fondo promueve características medioambientales o sociales (art. 8 Reglamento (UE) 2019/2088).

Operativa en instrumentos derivados

La metodología aplicada para calcular la exposición total al riesgo de mercado es el método del compromiso

Una información más detallada sobre la política de inversión del Fondo se puede encontrar en su folleto informativo.

Divisa de denominación EUR

2. Datos económicos

	Periodo actual	Periodo anterior	2025	Año t-1
Índice de rotación de la cartera	0,06	0,18	0,19	
Rentabilidad media de la liquidez (% anualizado)	1,28	2,32	1,80	

Nota: El período se refiere al trimestre o semestre, según sea el caso. En el caso de IIC cuyo valor liquidativo no se determine diariamente, éste dato y el de patrimonio se refieren a los últimos disponibles

2.1.b) Datos generales.

Cuando no exista información disponible las correspondientes celdas aparecerán en blanco

	Periodo actual	Periodo anterior
Nº de Participaciones	160.775.164,85	114.744.116,08
Nº de Partícipes	18.104	18.432
Beneficios brutos distribuidos por participación (EUR)	0,00	0,00
Inversión mínima (EUR)	6	

Fecha	Patrimonio fin de periodo (miles de EUR)	Valor liquidativo fin del período (EUR)
Periodo del informe	1.001.145	6,2270
2024		
2023		
2022		

Comisiones aplicadas en el período, sobre patrimonio medio

	% efectivamente cobrado						Base de cálculo	Sistema de imputación
	Periodo			Acumulada				
	s/patrimonio	s/resultados	Total	s/patrimonio	s/resultados	Total		
Comisión de gestión	0,26	0,00	0,26	0,52	0,00	0,52	patrimonio	
Comisión de depositario			0,02			0,04	patrimonio	

2.2 Comportamiento

Cuando no exista información disponible las correspondientes celdas aparecerán en blanco

A) Individual. Divisa EUR

Rentabilidad (% sin anualizar)	Acumulado año t actual	Trimestral				Anual			
		Último trim (0)	Trim-1	Trim-2	Trim-3	Año t-1	Año t-2	Año t-3	Año t-5
Rentabilidad IIC		0,66	1,20	1,61					

Rentabilidades extremas (i)	Trimestre actual		Último año		Últimos 3 años	
	%	Fecha	%	Fecha	%	Fecha
Rentabilidad mínima (%)	-0,15	08-12-2025				
Rentabilidad máxima (%)	0,17	15-10-2025				

(i) Sólo se informa para las clases con una antigüedad mínima del periodo solicitado y siempre que no se haya modificado su vocación inversora

Se refiere a las rentabilidades máximas y mínimas entre dos valores liquidativos consecutivos.

La periodicidad de cálculo del valor liquidativo es *diaria*

Recuerde que rentabilidades pasadas no presuponen rentabilidades futuras. Sólo se informa si se ha mantenido una política de inversión homogénea en el período.

Medidas de riesgo (%)	Acumulado año t actual	Trimestral				Anual			
		Último trim (0)	Trim-1	Trim-2	Trim-3	Año t-1	Año t-2	Año t-3	Año t-5
Volatilidad(ii) de:									
Valor liquidativo		0,74	1,00	2,17					
Ibex-35		11,58	12,59	23,89					
Letra Tesoro 1 año		0,19	0,22	0,42					
VaR histórico del valor liquidativo(iii)		1,00							

(ii) Volatilidad histórica: Indica el riesgo de un valor en un periodo, a mayor volatilidad mayor riesgo. A modo comparativo se ofrece la volatilidad de distintas referencias. Sólo se informa de la volatilidad para los períodos con política de inversión homogénea.

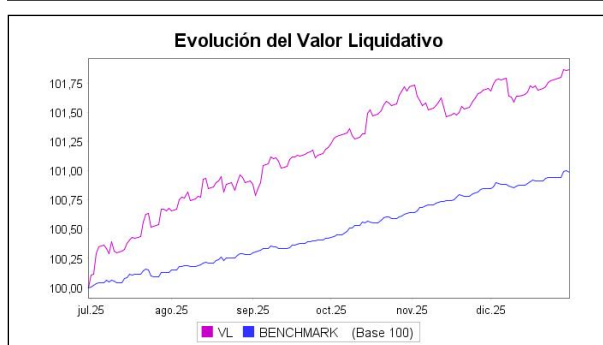
(iii) VaR histórico del valor liquidativo: Indica lo máximo que se puede perder, con un nivel de confianza del 99%, en el plazo de 1 mes, si se repitiese el comportamiento de la IIC de los últimos 5 años. El dato es a finales del periodo de referencia.

Gastos (% s/ patrimonio medio)	Acumulado 2025	Trimestral				Anual			
		Último trim (0)	Trim-1	Trim-2	Trim-3	Año t-1	Año t-2	Año t-3	Año t-5
Ratio total de gastos (iv)	0,57	0,14	0,14	0,14	0,14				

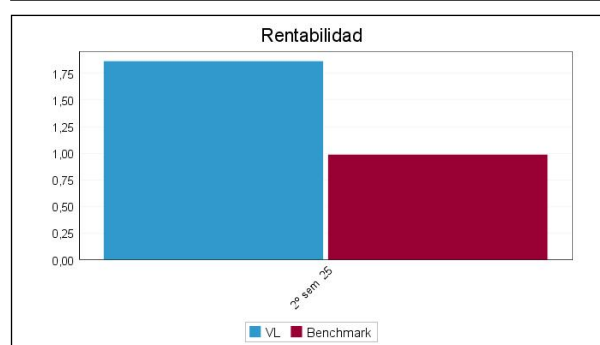
(iv) Incluye los gastos directos soportados en el periodo de referencia: comisión de gestión sobre patrimonio, comisión de depositario, auditoría, servicios bancarios (salvo gastos de financiación), y resto de gastos de gestión corriente, en términos de porcentaje sobre patrimonio medio del periodo. En el caso de fondos/compartimentos que invierten más de un 10% de su patrimonio en otras IIC este ratio incluye, de forma adicional al anterior, los gastos soportados indirectamente, derivados de esas inversiones, que incluyen las comisiones de suscripción y reembolso. Este ratio no incluye la comisión de gestión sobre resultados ni los costes de transacción por la compraventa de valores.

En el caso de inversiones en IIC que no calculan su ratio de gastos, éste se ha estimado para incorporarlo en el ratio de gastos.

Evolución del valor liquidativo últimos 5 años



Rentabilidad semestral de los últimos 5 años



B) Comparativa

Durante el periodo de referencia, la rentabilidad media en el periodo de referencia de los fondos gestionados por la Sociedad Gestora se presenta en el cuadro adjunto. Los fondos se agrupan según su vocación inversora.

Vocación inversora	Patrimonio gestionado* (miles de euros)	Nº de partícipes*	Rentabilidad Semestral media**
Renta Fija Euro	19.894.601	407.544	1,23
Renta Fija Internacional	1.287.401	53.235	1,64
Renta Fija Mixta Euro	0	0	0,00
Renta Fija Mixta Internacional	3.291.375	76.338	2,85
Renta Variable Mixta Euro	0	0	0,00
Renta Variable Mixta Internacional	1.046.384	35.680	4,97
Renta Variable Euro	60.020	2.838	18,75
Renta Variable Internacional	3.868.097	172.015	9,12
IIC de Gestión Pasiva	0	0	0,00
Garantizado de Rendimiento Fijo	184.622	6.466	0,63
Garantizado de Rendimiento Variable	9.735	369	2,93
De Garantía Parcial	0	0	0,00
Retorno Absoluto	0	0	0,00
Global	1.309.550	24.192	2,35
FMM a Corto Plazo de Valor Liquidativo Variable	0	0	0,00
FMM a Corto Plazo de Valor Liq. Constante de Deuda Pública	0	0	0,00
FMM a Corto Plazo de Valor Liquidativo de Baja Volatilidad	0	0	0,00
FMM Estándar de Valor Liquidativo Variable	0	0	0,00
Renta Fija Euro Corto Plazo	539.329	2.870	0,75
IIC que Replica un Índice	0	0	0,00
IIC con Objetivo Concreto de Rentabilidad No Garantizado	0	0	0,00
Total fondos	31.491.114	781.547	2,58

*Medias.

**Rentabilidad media ponderada por patrimonio medio de cada FI en el periodo

2.3 Distribución del patrimonio al cierre del período (Importes en miles de EUR)

Distribución del patrimonio	Fin período actual		Fin período anterior	
	Importe	% sobre patrimonio	Importe	% sobre patrimonio
(+) INVERSIONES FINANCIERAS	977.866	97,67	687.290	97,98
* Cartera interior	0	0,00	0	0,00

Distribución del patrimonio	Fin período actual		Fin período anterior	
	Importe	% sobre patrimonio	Importe	% sobre patrimonio
* Cartera exterior	960.921	95,98	676.807	96,49
* Intereses de la cartera de inversión	16.945	1,69	10.483	1,49
* Inversiones dudosas, morosas o en litigio	0	0,00	0	0,00
(+) LIQUIDEZ (TESORERÍA)	23.924	2,39	14.497	2,07
(+/-) RESTO	-645	-0,06	-354	-0,05
TOTAL PATRIMONIO	1.001.145	100,00 %	701.433	100,00 %

Notas:

El período se refiere al trimestre o semestre, según sea el caso.

Las inversiones financieras se informan a valor e estimado de realización.

2.4 Estado de variación patrimonial

	% sobre patrimonio medio			% variación respecto fin período anterior
	Variación del período actual	Variación del período anterior	Variación acumulada anual	
PATRIMONIO FIN PERIODO ANTERIOR (miles de EUR)	701.433	0	0	
± Suscripciones/ reembolsos (neto)	32,20	195,58	157,97	-58,97
- Beneficios brutos distribuidos	0,00	0,00	0,00	0,00
± Rendimientos netos	1,74	2,36	3,83	83,49
(+) Rendimientos de gestión	2,04	2,66	4,43	90,87
+ Intereses	1,74	1,72	3,47	151,65
+ Dividendos	0,00	0,00	0,00	0,00
± Resultados en renta fija (realizadas o no)	0,32	1,18	1,13	-33,12
± Resultados en renta variable (realizadas o no)	0,00	0,00	0,00	0,00
± Resultados en depósitos (realizadas o no)	0,00	0,00	0,00	0,00
± Resultado en derivados (realizadas o no)	-0,02	-0,24	-0,16	-80,84
± Resultado en IIC (realizados o no)	0,00	0,00	0,00	0,00
± Otros resultados	0,00	0,00	0,00	0,00
± Otros rendimientos	0,00	0,00	0,00	0,00
(-) Gastos repercutidos	-0,30	-0,30	-0,61	147,92
- Comisión de gestión	-0,26	-0,26	-0,52	154,52
- Comisión de depositario	-0,02	-0,02	-0,04	154,52
- Gastos por servicios exteriores	0,00	0,00	0,00	251,81
- Otros gastos de gestión corriente	0,00	0,00	-0,01	57,70
- Otros gastos repercutidos	-0,02	-0,02	-0,04	83,51
(+) Ingresos	0,00	0,00	0,00	-5,15
+ Comisiones de descuento a favor de la IIC	0,00	0,00	0,00	0,00
+ Comisiones retrocedidas	0,00	0,00	0,00	0,00
+ Otros ingresos	0,00	0,00	0,00	-5,15
PATRIMONIO FIN PERIODO ACTUAL (miles de EUR)	1.001.145	701.433	1.001.145	

Nota: El período se refiere al trimestre o semestre, según sea el caso.

3. Inversiones financieras

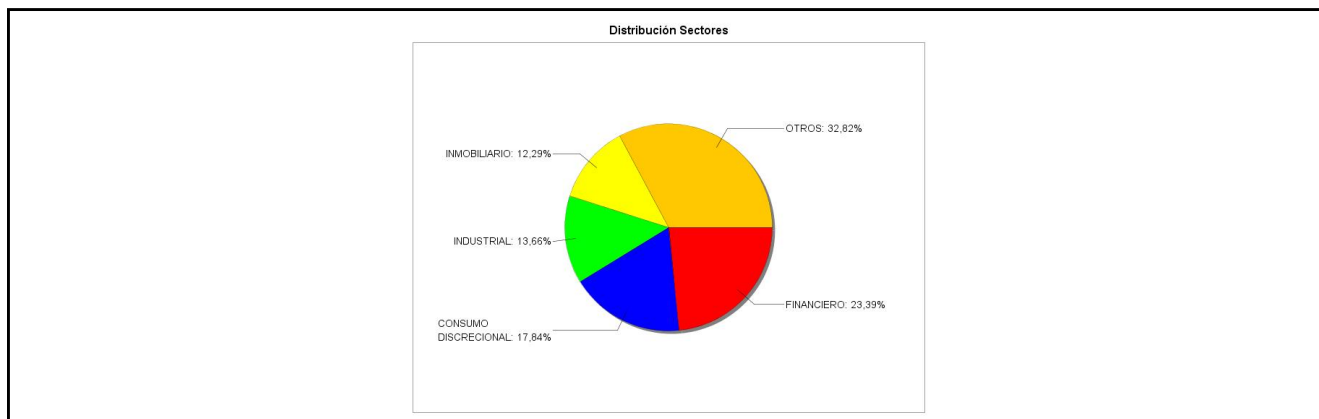
3.1 Inversiones financieras a valor estimado de realización (en miles de EUR) y en porcentaje sobre el patrimonio, al cierre del periodo

Descripción de la inversión y emisor	Periodo actual		Periodo anterior	
	Valor de mercado	%	Valor de mercado	%
TOTAL RENTA FIJA COTIZADA	0	0,00	0	0,00
TOTAL RENTA FIJA NO COTIZADA	0	0,00	0	0,00
TOTAL RF PENDIENTE ADMISION A COTIZACION	0	0,00	0	0,00
TOTAL ADQUISICIÓN TEMPORAL DE ACTIVOS	0	0,00	0	0,00
TOTAL RENTA FIJA	0	0,00	0	0,00
TOTAL RV COTIZADA	0	0,00	0	0,00
TOTAL RV NO COTIZADA	0	0,00	0	0,00
TOTAL RV PENDIENTE ADMISIÓN A COTIZACIÓN	0	0,00	0	0,00
TOTAL RENTA VARIABLE	0	0,00	0	0,00
TOTAL IIC	0	0,00	0	0,00
TOTAL DEPÓSITOS	0	0,00	0	0,00
TOTAL ENTIDADES DE CAPITAL RIESGO + otros	0	0,00	0	0,00
TOTAL INVERSIONES FINANCIERAS INTERIOR	0	0,00	0	0,00
TOTAL RENTA FIJA COTIZADA	960.921	95,96	676.814	96,49
TOTAL RENTA FIJA NO COTIZADA	0	0,00	0	0,00
TOTAL RF PENDIENTE ADMISION A COTIZACION	0	0,00	0	0,00
TOTAL ADQUISICIÓN TEMPORAL DE ACTIVOS	0	0,00	0	0,00
TOTAL RENTA FIJA	960.921	95,96	676.814	96,49
TOTAL RV COTIZADA	0	0,00	0	0,00
TOTAL RV NO COTIZADA	0	0,00	0	0,00
TOTAL RV PENDIENTE ADMISIÓN A COTIZACIÓN	0	0,00	0	0,00
TOTAL RENTA VARIABLE	0	0,00	0	0,00
TOTAL IIC	0	0,00	0	0,00
TOTAL DEPÓSITOS	0	0,00	0	0,00
TOTAL ENTIDADES DE CAPITAL RIESGO + otros	0	0,00	0	0,00
TOTAL INVERSIONES FINANCIERAS EXTERIOR	960.921	95,96	676.814	96,49
TOTAL INVERSIONES FINANCIERAS	960.921	95,96	676.814	96,49

Notas: El período se refiere al final del trimestre o semestre, según sea el caso.

Los productos estructurados suponen un 0,00% de la cartera de inversiones financieras del fondo o compartimento.

3.2 Distribución de las inversiones financieras, al cierre del período: Porcentaje respecto al patrimonio total



3.3 Operativa en derivados. Resumen de las posiciones abiertas al cierre del periodo (importes en miles de EUR)

No existen posiciones abiertas en instrumentos financieros derivados al cierre del periodo.

4. Hechos relevantes

	SI	NO
a. Suspensión temporal de suscripciones/reembolsos		X
b. Reanudación de suscripciones/reembolsos		X
c. Reembolso de patrimonio significativo		X

	SI	NO
d. Endeudamiento superior al 5% del patrimonio		X
e. Sustitución de la sociedad gestora		X
f. Sustitución de la entidad depositaria		X
g. Cambio de control de la sociedad gestora		X
h. Cambio en elementos esenciales del folleto informativo		X
i. Autorización del proceso de fusión		X
j. Otros hechos relevantes		X

5. Anexo explicativo de hechos relevantes

No aplicable.

6. Operaciones vinculadas y otras informaciones

	SI	NO
a. Partícipes significativos en el patrimonio del fondo (porcentaje superior al 20%)		X
b. Modificaciones de escasa relevancia en el Reglamento		X
c. Gestora y el depositario son del mismo grupo (según artículo 4 de la LMV)		X
d. Se han realizado operaciones de adquisición y venta de valores en los que el depositario ha actuado como vendedor o comprador, respectivamente		X
e. Se han adquirido valores o instrumentos financieros emitidos o avalados por alguna entidad del grupo de la gestora o depositario, o alguno de éstos ha actuado como colocador, asegurador, director o asesor, o se han prestado valores a entidades vinculadas.		X
f. Se han adquirido valores o instrumentos financieros cuya contrapartida ha sido otra una entidad del grupo de la gestora o depositario, u otra IIC gestionada por la misma gestora u otra gestora del grupo.		X
g. Se han percibido ingresos por entidades del grupo de la gestora que tienen como origen comisiones o gastos satisfechos por la IIC.		X
h. Otras informaciones u operaciones vinculadas	X	

7. Anexo explicativo sobre operaciones vinculadas y otras informaciones

<p>* Ibercaja Banco S.A., es propietaria del 100% del capital de la Gestora.</p> <p>* Operaciones vinculadas: Ibercaja Gestión SGIIC realiza una serie de operaciones en las que actúa como intermediario/contrapartida una entidad del grupo, Ibercaja Banco S.A. o la entidad depositaria, CECABANK:</p> <p>- Comisión de depositaria:</p> <p>Importe: 177.711,22 Euros (0,0201% sobre patrimonio medio)</p> <p>- Comisión pagada por liquidación de valores:</p> <p>Importe: 2.460,00 Euros (0,0003% sobre patrimonio medio)</p> <p>- Tarifa CSDR por Operación liquidada:</p> <p>Importe: 1,56 Euros (0,0000% sobre patrimonio medio)</p>

8. Información y advertencias a instancia de la CNMV

No aplicable.

9. Anexo explicativo del informe periódico

1. SITUACION DE LOS MERCADOS Y EVOLUCIÓN DEL FONDO.

a) Visión de la gestora/sociedad sobre la situación de los mercados.

Durante el segundo semestre del año, los mercados financieros han mostrado un comportamiento claramente positivo, apoyados en la solidez de los resultados empresariales, la resiliencia de los márgenes corporativos y un entorno macroeconómico marcado por inflaciones contenidas y bancos centrales prudentes.

En renta variable, la recuperación iniciada en verano se consolidó a lo largo del semestre. Así, las bolsas mundiales en moneda local (MSCI World) avanzan un 10,4%. La confianza generada tras los resultados del primer semestre del año, junto con el fuerte impulso de los valores ligados a la infraestructura de inteligencia artificial, sostuvo el buen tono de los activos de riesgo en el tercer trimestre. Esta dinámica continuó en el cuarto trimestre, en un contexto en el que, pese a los impactos tarifarios, las compañías mantuvieron márgenes sólidos y las expectativas de inflación permanecieron ancladas. En conjunto, los mercados globales cerraron el semestre con avances relevantes, aunque con una clara rotación sectorial: tecnología, servicios de comunicación y consumo discrecional lideraron las subidas en la parte central del semestre, mientras que en el tramo final destacaron sectores como sanidad, materiales y financiero. Por el contrario, el sector inmobiliario y el consumo básico mostraron un comportamiento más rezagado en el conjunto del periodo. De este modo, el S&P500 avanza un 10,3%, el Eurostoxx 50 un 9,2%, el Ibex 35 un 23,7%, el MSCI China un 9,9% y el Nasdaq un 11,3%. El dólar, por su parte, finalizó el semestre en los mismos niveles, a pesar de la volatilidad observada a lo largo del mismo.

En renta fija, el balance del segundo semestre también ha sido positivo, con un claro protagonismo del crédito corporativo. A lo largo del periodo, tanto las compañías con alto grado de inversión como las más apalancadas mostraron un comportamiento sólido, reflejo de la confianza del mercado en la calidad crediticia y en la capacidad de generación de caja de las empresas. En política monetaria, la Reserva Federal inició en septiembre un ciclo de bajadas de tipos que continuó en el cuarto trimestre con dos recortes adicionales de 25 puntos básicos, mientras que el BCE optó por mantener una pausa. En este contexto, la deuda pública registró mayores episodios de volatilidad, especialmente en el tramo final del año, frente a un crédito corporativo que se consolidó como el activo más consistente del semestre.

En resumen, el segundo semestre se ha caracterizado por un entorno favorable para los activos de riesgo, apoyado en fundamentales empresariales sólidos y una transición ordenada de la política monetaria, con el crédito corporativo y la renta variable global como principales beneficiados.

En este contexto Ibercaja RF Privada Flexible se ha visto beneficiado por su mayor exposición a deuda corporativa, en un contexto de mejor comportamiento frente a la deuda pública.

b) Decisiones generales de inversión adoptadas.

Durante el periodo, hemos subido el peso en Financiero, Consumo Discrecional y Tecnología, y lo hemos bajado en Industrial, Materias Primas y Consumo Estable. Por países, hemos aumentado la exposición a España, Alemania y Italia y la hemos reducido a Holanda, Bélgica y Luxemburgo.

A 31 Diciembre 2025 el fondo mantiene una cartera de activos de renta fija con una vida media de 2,94 años y con una TIR media bruta (esto es sin descontar los gastos y comisiones imputables al fondo) a precios de mercado de 3,28%.

Durante el periodo hemos gestionado la duración de la cartera en base a nuestras expectativas de tipos de interés comenzando el semestre con una duración de 3,55 años y reduciéndola de manera paulatina hasta cerrar el año con una duración de 3,28 años.

c) Índice de referencia.

La Letra del Tesoro a 1 año ha registrado una rentabilidad del 0,99%.

d) Evolución del Patrimonio, partícipes, rentabilidad y gastos de la IIC.

El patrimonio del fondo a fecha 31 Diciembre 2025 ascendía a 1.001.145 miles de euros, registrando una variación en el periodo de 299.712 miles de euros, con un número total de 18.104 partícipes. El fondo ha obtenido una rentabilidad simple semestral del 1,86% una vez ya deducidos sus gastos del 0,28% sobre patrimonio.

e) Rendimiento del fondo en comparación con el resto de fondos de la gestora.

Comparando la rentabilidad del fondo en relación al resto de fondos gestionados por la entidad, podemos afirmar que ha sido inferior, siendo la del total de fondos de un 2,58%. La positiva evolución de los mercados de renta variable no ha permitido superar a la media de los fondos gestionados por la gestora donde tienen mayor peso los fondos de renta fija.

2. INFORMACION SOBRE LAS INVERSIONES.

a) Inversiones concretas realizadas durante el periodo.

Las compañías cotizadas en España, Austria y Chipre han sido las que más han restado al resultado final. Las posiciones mantenidas en Alemania, EE.UU. y Francia destacan positivamente. Por sectores, Utilities es el de peores resultados; Consumo Discrecional, Financiero y Industrial destacan positivamente. Por posiciones individuales, los bonos de Rumanía 2028, Softbank 2029, ZF Finance 2028, EPH 2028 y Barry Callebaut 2029 han sido las inversiones más destacadas. Por el lado negativo, las posiciones en bonos de SES 2029, LKQ 20311, Nexi 2029, Anglo American 2029 y Praemia Healthcare

2028 son las que peor se han comportado. A lo largo del período, el resultado generado por todas las operaciones ha sido de 18.004.448,87 euros. Concretamente, hemos abierto posición en bonos de Nexi 2029, Jaguar Land Rover 2028, SES 2029, Selp Finance 2029, ZF Europe Finance 2029, Akelius Residential 2029, 3I Group 2029, Deutsche Pfandbriefbank 2028, Volvo Cars 2029, Ford Motor Credit 2028, Altrad Investment 2029, General Motors 2029, Grenke Finance 2028, Luminor Bank 2028 y Servicios Financieros Carrefour 2028; hemos cerrado posición en bonos de IAG 2029, Anglo American 2029 y Carmila 2028; y hemos realizado compra-ventas en bonos de LKQ 2031.

b) Operativa de préstamo de valores.

N/A

c) Operativa en derivados y adquisición temporal de activos.

El fondo ha utilizado instrumentos derivados de mercados organizados para llevar a cabo sus estrategias de inversión. Las operaciones con este tipo de instrumentos han tenido un resultado de -163.014,83 euros en el período. El fondo aplica la metodología del "compromiso" para el cálculo de la exposición total al riesgo de mercado asociado a derivados. Este fondo puede realizar operaciones a plazo (según lo establecido en la Circular 3/2008), pero que se corresponden con la operativa habitual de contado del mercado en el que se realicen, o adquisiciones temporales sobre Deuda del Estado con un plazo inferior a 3 meses que podrían generar un riesgo de contrapartida. Asimismo el grado de apalancamiento medio del fondo ha sido de un 0,11%.

d) Otra información sobre inversiones.

El fondo se encuentra invertido un 95,96% en renta fija y un 2,39% en liquidez.

3. EVOLUCION DEL OBJETIVO CONCRETO DE RENTABILIDAD.

N/A

4. RIESGO ASUMIDO POR EL FONDO.

No se puede calcular al no disponer de suficientes datos para su cálculo.

5. EJERCICIO DERECHOS POLITICOS.

La práctica del voto de Ibercaja Gestión, cuyo foco es generar resultados que beneficien a los partícipes, así como a la sostenibilidad del medioambiente, economía y sociedad en su conjunto, se rige por los principios del Grupo Ibercaja y es conforme a lo establecido en la regulación vigente.

En los supuestos que establece la Ley de IIC, en los que la SGIIC está obligada a ejercer los derechos de asistencia y voto en las Juntas Generales, o en los casos de existencia de una prima de asistencia a junta, el ejercicio de estos derechos se lleva a cabo, con carácter general, mediante el voto a distancia, delegando el mismo en el Consejo de Administración de la compañía.

Adicionalmente, Ibercaja Gestión se apoya en un asesor de voto independiente/proxy advisor con alcance global que proporciona asistencia y recomendación acerca del voto en las Juntas Generales de las compañías cotizadas. Sin perjuicio del asesoramiento del proxy advisor será Ibercaja Gestión la que determine en última instancia la decisión final del voto.

En caso de conflicto de interés, Ibercaja Gestión, como regla general, se abstendrá en la votación en las Juntas de las compañías afectadas. En caso de que éste sea sólo potencial el ejercicio se ajustará a la norma general expuesta, sin perjuicio de lo que en última instancia determine la Dirección.

6. INFORMACION Y ADVERTENCIAS CNMV.

N/A

7. ENTIDADES BENEFICIARIAS DEL FONDO SOLIDARIO E IMPORTE CEDIDO A LAS MISMAS.

N/A

8. COSTES DERIVADOS DEL SERVICIO DE ANALISIS.

N/A

9. COMPARTIMENTOS DE PROPOSITO ESPECIAL (SIDE POCKETS).

N/A

10. PERSPECTIVAS DE MERCADO Y ACTUACION PREVISIBLE DEL FONDO.

Las previsiones para el fondo de cara a 2026 son razonablemente optimistas. La cartera mantiene una parte significativa invertida en crédito de buena calidad crediticia lo que apoya el devengo de la misma ante la previsión de que los diferenciales de crédito continúen estrechando. Por otro lado, no esperamos repuntes agresivos en la parte media de la curva de tipos por lo que el fondo debería continuar presentando una evolución favorable.

En este contexto, Ibercaja RF Privada Flexible va a mantener una estrategia de inversión similar a la que ha llevado a cabo a lo largo de 2025, centrado en deuda corporativa principalmente y buscando las oportunidades que el mercado pueda ofrecer entre los distintos emisores en la parte media de la curva.

10. Detalle de inversiones financieras

Descripción de la inversión y emisor	Divisa	Periodo actual		Periodo anterior	
		Valor de mercado	%	Valor de mercado	%
Total Deuda Pública Cotizada mas de 1 año		0	0,00	0	0,00
Total Deuda Pública Cotizada menos de 1 año		0	0,00	0	0,00
Total Renta Fija Privada Cotizada mas de 1 año		0	0,00	0	0,00
Total Renta Fija Privada Cotizada menos de 1 año		0	0,00	0	0,00
TOTAL RENTA FIJA COTIZADA		0	0,00	0	0,00
TOTAL RENTA FIJA NO COTIZADA		0	0,00	0	0,00
TOTAL RF PENDIENTE ADMISION A COTIZACION		0	0,00	0	0,00
TOTAL ADQUISICIÓN TEMPORAL DE ACTIVOS		0	0,00	0	0,00
TOTAL RENTA FIJA		0	0,00	0	0,00
TOTAL RV COTIZADA		0	0,00	0	0,00
TOTAL RV NO COTIZADA		0	0,00	0	0,00
TOTAL RV PENDIENTE ADMISIÓN A COTIZACIÓN		0	0,00	0	0,00
TOTAL RENTA VARIABLE		0	0,00	0	0,00
TOTAL IIC		0	0,00	0	0,00
TOTAL DEPÓSITOS		0	0,00	0	0,00
TOTAL ENTIDADES DE CAPITAL RIESGO + otros		0	0,00	0	0,00
TOTAL INVERSIONES FINANCIERAS INTERIOR		0	0,00	0	0,00
XS268949399 - BONO ESTADO DE RUMANIA 5,50 2028-09-18	EUR	19.171	1,91	13.569	1,93
Total Deuda Pública Cotizada mas de 1 año		19.171	1,91	13.569	1,93
Total Deuda Pública Cotizada menos de 1 año		0	0,00	0	0,00
XS3107209259 - BONO SERV FINAN CARREFOUR 3,50 2028-09-29	EUR	14.069	1,41	0	0,00
XS2888497067 - BONO LUMINOR BANK 4,04 2028-09-10	EUR	8.989	0,90	0	0,00
XS3175869737 - BONO GRENKE FINANCE 3,88 2028-10-05	EUR	12.649	1,26	0	0,00
XS3140075816 - BONO GENERAL MOTORS FIN 3,10 2029-08-04	EUR	15.016	1,50	0	0,00
FR00140101Z3 - BONO ALTRAD INVESTMENT 3,70 2029-06-23	EUR	16.716	1,67	0	0,00
DE000A3MQNP4 - BONO LEG IMMOBILIEN 0,88 2029-01-17	EUR	9.259	0,92	9.260	1,32
XS3106098463 - BONO FORD MOTOR CREDIT 3,62 2028-07-27	EUR	5.040	0,50	0	0,00
XS3086627982 - BONO VOLVO CAR AB 4,20 2029-06-10	EUR	2.039	0,20	0	0,00
XS3076190324 - BONO RAIFFEISENBANK AUSTRI 3,63 2029-05-21	EUR	7.223	0,72	5.001	0,71
XS3081808837 - BONO H LUNDBECK 3,38 2029-06-02	EUR	3.625	0,36	3.617	0,52
FR001400L1E0 - BONO CARMILA SA 5,50 2028-10-09	EUR	0	0,00	3.733	0,53
XS2801451571 - BONO BANK OF CYPRUS 5,00 2029-05-02	EUR	2.115	0,21	2.091	0,30
DE000A382665 - BONO DEUTSCHE PFANDBRIEF 3,25 2028-09-01	EUR	8.645	0,86	0	0,00
XS3004167642 - BONO PRIMO WATER/TRITON 3,88 2028-10-31	EUR	7.949	0,79	7.943	1,13
XS2817920080 - BONO ARION BANKI HF 4,63 2028-11-21	EUR	8.110	0,81	1.996	0,28
XS3142274847 - BONO FEDEX CORP 0,45 2029-05-04	EUR	16.932	1,69	16.794	2,39
XS2305744059 - BONO IQVIA 2,25 2029-03-15	EUR	3.847	0,38	3.819	0,54
XS1909057645 - BONO LOGICOR FINANCING 3,25 2028-11-13	EUR	2.009	0,20	1.999	0,29
XS2193974701 - BONO WMG ACQUISITION 2,75 2028-07-15	EUR	1.985	0,20	1.977	0,28
XS2804500812 - BONO FIBERCO SPA 7,88 2028-07-31	EUR	21.400	2,14	12.431	1,77
XS2774391580 - BONO FORVIA 5,13 2029-06-15	EUR	4.879	0,49	1.717	0,24
FR001400L9Q7 - BONO VALEO 5,88 2029-04-12	EUR	2.171	0,22	2.136	0,30
XS2716891440 - BONO EPH FIN INTERNA 6,65 2028-11-13	EUR	26.978	2,69	20.367	2,90
XS2808453455 - BONO DRAX FINCO 5,88 2029-04-15	EUR	7.330	0,73	7.354	1,05
XS2010331440 - BONO CAPITAL ONE FINANC 1,65 2029-06-12	EUR	22.665	2,26	17.036	2,43
XS2231331260 - BONO ZF FINANCE 3,75 2028-09-21	EUR	8.306	0,83	7.884	1,12
FR001400Q5V0 - BONO NEXANS SA 4,13 2029-05-29	EUR	4.117	0,41	4.109	0,59
XS2980865658 - BONO ABERTIS FRANCE SAS 3,38 2029-04-21	EUR	7.071	0,71	7.096	1,01
XS2782937937 - BONO RANDSTAD 3,61 2029-03-12	EUR	6.116	0,61	11.234	1,60
XS2754491640 - BONO OTP BANK 5,00 2029-01-31	EUR	14.635	1,46	14.608	2,08
XS2288925568 - BONO BALDER FINLAND 1,00 2029-01-20	EUR	23.527	2,35	18.372	2,62
XS1439749364 - BONO TEVA PHARM FNC NL II 1,63 2028-10-15	EUR	6.689	0,67	4.706	0,67
XS2972971399 - BONO NOVA LJUBLJANSKA 3,50 2029-01-21	EUR	9.707	0,97	9.661	1,38
FR001400M2F4 - BONO TELEPERFORMANCE 5,25 2028-11-22	EUR	9.053	0,90	9.029	1,29
XS1492458044 - BONO UTAH ACQUISITION 3,13 2028-11-22	EUR	4.013	0,40	3.979	0,57
BE6352800765 - BONO BARRY CALLEBAUT 4,00 2029-06-14	EUR	15.870	1,59	15.644	2,23
XS2750308483 - BONO MUNDYS 4,75 2029-01-24	EUR	7.152	0,71	7.128	1,02
XS2954181843 - BONO ARCELOR MITTAL 3,13 2028-12-13	EUR	13.889	1,39	14.908	2,13
XS2948435743 - BONO PRYSMIAN SPA 3,63 2028-11-28	EUR	13.232	1,32	13.259	1,89
XS2937307929 - BONO STELLANTIS 3,38 2028-11-19	EUR	32.248	3,22	17.167	2,45
XS2941605078 - BONO VOLKSWAGEN FI SER NV 3,63 2029-05-19	EUR	21.612	2,16	17.534	2,50
XS2918553855 - BONO HOLDING D'INFRA METI 4,88 2029-10-24	EUR	2.081	0,21	2.079	0,30
XS2905582479 - BONO GRENKE FINANCE 5,13 2029-01-04	EUR	13.674	1,37	8.379	1,19
XS2854423386 - BONO SOFTBANK GROUP 5,38 2029-01-08	EUR	22.578	2,26	19.044	2,71
XS2822575648 - BONO FORD MOTOR CREDIT 4,17 2028-11-21	EUR	7.901	0,79	4.814	0,69

Descripción de la inversión y emisor	Divisa	Periodo actual		Periodo anterior	
		Valor de mercado	%	Valor de mercado	%
XS2860457071 - BONO AROUNDTOWN 4,80 2029-07-16	EUR	14.813	1,48	5.216	0,74
FR001400J861 - BONO TDF INFRASTRUCTURE 5,63 2028-07-21	EUR	21.248	2,12	16.041	2,29
XS2626289222 - BONO 3I GROUP PLC 4,88 2029-06-14	EUR	7.281	0,73	0	0,00
DE000HC80B36 - BONO HAMBURG COMMERCIAL BJ 4,75 2029-05-02	EUR	20.042	2,00	6.370	0,91
XS2844398482 - BONO K+S AG REG 4,25 2029-06-19	EUR	16.457	1,64	16.454	2,35
XS2779881601 - BONO ANGLO AMER CAP 3,75 2029-06-15	EUR	0	0,00	3.095	0,44
XS2023873149 - BONO AROUNDTOWN 1,45 2028-07-09	EUR	10.487	1,05	10.392	1,48
FR001400KL23 - BONO PRAEMIA HEALTHCARE 5,50 2028-09-19	EUR	647	0,06	1.076	0,15
XS2698045130 - BONO ELECTROLUX 4,50 2028-09-29	EUR	7.812	0,78	6.752	0,96
XS2677668357 - BONO IMCD 4,88 2028-09-18	EUR	9.235	0,92	5.272	0,75
XS2753547673 - BONO LOGICOR FINANCING 4,63 2028-07-25	EUR	7.336	0,73	7.301	1,04
XS2054210252 - BONO WINTERSHALL DEA 1,33 2028-09-25	EUR	18.892	1,89	18.986	2,71
XS2385114298 - BONO CELANESE US HOLDINGS 0,63 2028-09-10	EUR	9.411	0,94	6.702	0,96
FR001400ASK0 - BONO TELEPERFORMANCE 3,75 2029-06-24	EUR	3.578	0,36	3.572	0,51
XS2801963716 - BONO JEFFERIES FINA GROUP 4,00 2029-04-16	EUR	10.222	1,02	5.180	0,74
AT0000A3BMD1 - BONO KOMMUNALKREDIT AG 5,25 2029-03-28	EUR	2.121	0,21	2.125	0,30
DK0030537840 - BONO ARBEJDERNES LANDSBANK 4,88 2029-03-14	EUR	3.867	0,39	1.770	0,25
XS278270772 - BONO FNAC DARTY SA 6,00 2029-04-01	EUR	2.102	0,21	2.109	0,30
XS2778370051 - BONO METRO AG 4,63 2029-03-07	EUR	14.568	1,46	14.436	2,06
XS2436807940 - BONO P3 GROUP 1,63 2029-01-26	EUR	6.607	0,66	6.563	0,94
XS2342227837 - BONO SAGAX EURO MTN 1,00 2029-05-17	EUR	13.727	1,37	12.759	1,82
XS2251233651 - BONO AKELIUS RESID PRO FI 1,13 2029-01-11	EUR	9.335	0,93	0	0,00
FR001400N3F1 - BONO RCI BANQUE SA 3,88 2029-01-12	EUR	6.141	0,61	3.087	0,44
XS2730661100 - BONO CROWN EURO 4,75 2029-03-15	EUR	5.267	0,53	5.232	0,75
XS2051670300 - BONO BLACKSTONE PP EUR HO 1,75 2029-03-12	EUR	19.656	1,96	16.951	2,42
XS2592659671 - BONO VF CORP 4,25 2029-03-07	EUR	6.022	0,60	4.316	0,62
XS2681541327 - BONO ZF EUROPE FINANCE 6,13 2029-03-13	EUR	2.075	0,21	0	0,00
XS2497520887 - BONO CELANESE US HOLDINGS 5,59 2029-01-19	EUR	9.476	0,95	4.235	0,60
XS2344569038 - BONO SELP FINANCE 0,88 2029-05-27	EUR	4.600	0,46	0	0,00
DE000A3H2TA0 - BONO SCHAEFFLER AG 3,38 2028-10-12	EUR	7.019	0,70	2.953	0,42
XS2724457457 - BONO FORD MOTOR CREDIT 5,13 2029-02-20	EUR	17.956	1,79	17.828	2,54
BE6331562817 - BONO ALIAxis FINANCE 0,88 2028-11-08	EUR	18.009	1,80	14.867	2,12
FR0013425162 - BONO B.FEDERATIVE DU CRED 1,88 2029-06-18	EUR	4.949	0,49	4.951	0,71
XS2189947505 - BONO QVIA 2,88 2028-06-15	EUR	2.970	0,30	2.961	0,42
XS2489775580 - BONO SES 3,50 2029-01-14	EUR	3.979	0,40	0	0,00
XS2345877497 - BONO KOJAMO OYJ 0,88 2029-05-28	EUR	8.962	0,90	4.530	0,65
XS2435611244 - BONO HEIMSTADEN BOSTAD TR 1,38 2028-07-24	EUR	15.118	1,51	15.111	2,15
XS2346973741 - BONO CIMIC FINANCE 1,50 2029-05-28	EUR	9.254	0,92	2.771	0,40
XS2407027031 - BONO VIA OUTSLETS 1,75 2028-11-15	EUR	5.281	0,53	11.431	1,63
FR0014004UE6 - BONO VALEO 1,00 2028-08-03	EUR	14.110	1,41	3.669	0,52
XS2364593579 - BONO JAGUAR LAND ROVER 4,50 2028-07-15	EUR	7.588	0,76	0	0,00
XS2209344543 - BONO FORVIA 3,75 2028-06-15	EUR	2.502	0,25	3.445	0,49
XS2356030556 - BONO CTP NV 1,25 2029-06-21	EUR	15.913	1,59	3.688	0,53
XS2356040357 - BONO STELLANTIS 0,75 2029-01-18	EUR	5.472	0,55	5.493	0,78
XS2332590475 - BONO NEXI 2,13 2029-04-30	EUR	16.333	1,63	0	0,00
BE6327721237 - BONO VGP NV 1,50 2029-04-08	EUR	5.570	0,56	5.481	0,78
FR0014002PC4 - BONO TIKEHAU CAPITAL 1,63 2029-03-31	EUR	8.571	0,86	7.734	1,10
XS2211183244 - BONO PROSUS NV 1,54 2028-08-03	EUR	5.929	0,59	5.953	0,85
XS2322423539 - BONO IAG 3,75 2029-03-25	EUR	0	0,00	10.235	1,46
XS1998904921 - BONO KKR GRP FIN CO V LLC 1,63 2029-05-22	EUR	10.343	1,03	10.421	1,49
XS1596740453 - BONO MADRILEÑA RED GAS FI 2,25 2029-04-11	EUR	6.204	0,62	6.172	0,88
XS2228683350 - BONO NISSAN MOTOR CO LTD 3,20 2028-09-17	EUR	2.938	0,29	2.930	0,42
XS2083147343 - BONO ALBEMARLE NEW HOL 1,63 2028-11-25	EUR	8.643	0,86	4.724	0,67
Total Renta Fija Privada Cotizada mas de 1 año		941.751	94,05	663.245	94,56
Total Renta Fija Privada Cotizada menos de 1 año		0	0,00	0	0,00
TOTAL RENTA FIJA COTIZADA		960.921	95,96	676.814	96,49
TOTAL RENTA FIJA NO COTIZADA		0	0,00	0	0,00
TOTAL RF PENDIENTE ADMISION A COTIZACION		0	0,00	0	0,00
TOTAL ADQUISICIÓN TEMPORAL DE ACTIVOS		0	0,00	0	0,00
TOTAL RENTA FIJA		960.921	95,96	676.814	96,49
TOTAL RV COTIZADA		0	0,00	0	0,00
TOTAL RV NO COTIZADA		0	0,00	0	0,00
TOTAL RV PENDIENTE ADMISIÓN A COTIZACIÓN		0	0,00	0	0,00
TOTAL RENTA VARIABLE		0	0,00	0	0,00
TOTAL IIC		0	0,00	0	0,00
TOTAL DEPÓSITOS		0	0,00	0	0,00
TOTAL ENTIDADES DE CAPITAL RIESGO + otros		0	0,00	0	0,00
TOTAL INVERSIONES FINANCIERAS EXTERIOR		960.921	95,96	676.814	96,49
TOTAL INVERSIONES FINANCIERAS		960.921	95,96	676.814	96,49

Notas: El período se refiere al final del trimestre o semestre, según sea el caso.

Los productos estructurados suponen un 0,00% de la cartera de inversiones financieras del fondo o compartimento.

11. Información sobre la política de remuneración

La política retributiva general de Ibercaja Gestión afecta tanto a los empleados de la Sociedad Gestora, como a los miembros del Consejo de Administración.

Respecto del personal de la Sociedad Gestora, la retribución está formada por un componente fijo y un componente variable. La parte fija depende de la clasificación profesional y de otras referencias de mercado en relación con la cualificación y perfil de las tareas a realizar. Conforme al art. 46(bis) de la Ley de IIC, para las categorías de empleados cuya actividad profesional incide de manera significativa en el perfil de riesgo de las IIC gestionadas y/o de la Sociedad, Ibercaja Gestión tiene establecida una política remunerativa asociada a la gestión del riesgo que regula el sistema retributivo de los altos cargos y a los responsables directos en la asunción de riesgos en las IIC (conjuntamente, el colectivo identificado).

Para los altos cargos no relacionados directamente con la gestión de las inversiones, la parte variable de la remuneración está vinculada al cumplimiento de objetivos corporativos, de carácter tanto cualitativo como cuantitativo, de Ibercaja Gestión, así como de objetivos específicos de valoración cuantitativa y cualitativa propios de cada Dirección y personales asociados al Plan Estratégico y Presupuesto anual.

En cuanto al equipo de gestores de las inversiones de las IIC, el sistema contempla objetivos específicos relacionados con la calidad de la gestión, como la superación de parámetros de referencia de cada IIC, el posicionamiento en rankings de rentabilidad de las IIC, siempre fomentando el trabajo en equipo para el conjunto de las IIC gestionadas mediante la colectivización de los resultados obtenidos. Estos son ajustados por indicadores de cumplimiento normativo y por aspectos cualitativos (participación en eventos de formación, colaboración con el resto de las áreas de la Sociedad y del Grupo, diseño de productos, elaboración de informes, artículos, entrevistas, colaboración con medios, etc.), y de evaluación del desempeño. Para el resto de los empleados no comprendidos en las anteriores categorías, el empleado puede percibir un bonus vinculado a la evaluación de unos objetivos específicos, comunicados previamente.

Por lo que respecta a los miembros del Consejo de Administración de la Sociedad Gestora, les resultan de aplicación las disposiciones relativas al personal con incidencia significativa en el perfil de riesgo de la Sociedad. Cualquier remuneración que perciban los Consejeros por el ejercicio o terminación, en su caso, de su cargo y por el desempeño de funciones ejecutivas es acorde con la Política de Remuneraciones de Consejeros, que se ajusta, en todo caso, al sistema de remuneración estatutariamente previsto. Así se tienen en cuenta los especiales deberes y responsabilidades propios del cargo y las prácticas sectoriales y de mercado hasta donde se pudiere. La fijación de la remuneración recompensará el nivel de responsabilidad y la trayectoria profesional de los miembros del Consejo de Administración de Ibercaja Gestión, velando por la equidad interna y por la competitividad externa.

Asimismo, la presente Política es coherente con la Política de sostenibilidad y con los principios y valores de la Entidad en la gestión de riesgos medioambientales, sociales y de gobierno corporativo, en tanto en cuanto establece un sistema de remuneración basado en la igualdad de oportunidades y la no discriminación, contribuye al buen gobierno corporativo de la Entidad y mitiga una excesiva asunción de riesgos, en particular mediante la práctica de diferimiento en la percepción de parte del componente variable de la retribución, la posibilidad de aplicar cláusulas malus y ajustes ex post, entre otras medidas.

Finalmente, la política remunerativa es coherente con una estrategia de inversión a largo plazo, objetivo que se integra en la Gestora a través de su Política de Implicación, en lo que respecta a la gestión activa del voto en las Juntas de Accionistas y ejercicios de diálogo activo con los emisores en los que se invierte.

El importe salarial total abonado por la Sociedad Gestora a la plantilla en 2025 ha sido de 2.890 miles de € (del que corresponde a retribución variable 569 miles de €). El número de empleados beneficiarios ha sido de 54, de los que 41 han percibido algún tipo de remuneración variable o bonus. De la remuneración satisfecha, ha correspondido a altos cargos (7) un total de 565 miles de € de salario fijo y de 166 miles de € de salario variable. En relación con este colectivo se han provisionado 70 miles de € correspondientes a incentivos a largo plazo. A empleados cuya actividad profesional tiene una incidencia material en el perfil de riesgo de la IIC (13), ha correspondido 719 miles de € de remuneración fija y 247 miles de € de remuneración variable. Ninguna de las remuneraciones al personal se ha basado en las comisiones de gestión de la IIC percibidas por la Sociedad Gestora.

Por otro lado, los miembros del Consejo de Administración han percibido remuneraciones dinerarias y en especie por un importe total de 10.000 euros y 3.290 euros respectivamente.

La información de la política remunerativa puede consultarse en la página www.ibercajagestion.com. La Unidad de Control de la Sociedad, en el ejercicio de sus funciones de Cumplimiento Normativo, realiza anualmente una evaluación de la aplicación de la política remunerativa con el objetivo de verificar que la Sociedad cumple las directrices y procedimientos de remuneración contenidos en la misma.

12. Información sobre las operaciones de financiación de valores, reutilización de las garantías y swaps de rendimiento total (Reglamento UE 2015/2365)

Durante el período no se han realizado operaciones de adquisición temporal de activos (operaciones de simultáneas).