

**Caja Laboral Bolsa,  
Fondo de Inversión**

Informe de auditoría,  
Cuentas anuales al 31 de diciembre de 2014  
e Informe de gestión del ejercicio 2014



## INFORME DE AUDITORÍA INDEPENDIENTE DE CUENTAS ANUALES

Al Consejo de Administración de Caja Laboral Gestión, Sociedad Gestora de Instituciones de Inversión Colectiva, S.A. (Sociedad Unipersonal):

### Informe sobre las cuentas anuales

Hemos auditado las cuentas anuales adjuntas de Caja Laboral Bolsa, Fondo de Inversión, que comprenden el balance a 31 de diciembre de 2014, la cuenta de pérdidas y ganancias, el estado de cambios en el patrimonio neto y la memoria correspondientes al ejercicio terminado en dicha fecha.

### *Responsabilidad de los Administradores de la Sociedad Gestora del Fondo en relación con las cuentas anuales*

Los Administradores de la Sociedad Gestora del Fondo, Caja Laboral Gestión, Sociedad Gestora de Instituciones de Inversión Colectiva, S.A. (Sociedad Unipersonal), son responsables de formular las cuentas anuales adjuntas, de forma que expresen la imagen fiel del patrimonio, de la situación financiera y de los resultados de Caja Laboral Bolsa, Fondo de Inversión, de conformidad con el marco normativo de información financiera aplicable al Fondo en España, que se identifica en la Nota 2 de la memoria adjunta, y del control interno que consideren necesario para permitir la preparación de cuentas anuales libres de incorrección material, debida a fraude o error.

### *Responsabilidad del auditor*

Nuestra responsabilidad es expresar una opinión sobre las cuentas anuales adjuntas basada en nuestra auditoría. Hemos llevado a cabo nuestra auditoría de conformidad con la normativa reguladora de la auditoría de cuentas vigente en España. Dicha normativa exige que cumplamos los requerimientos de ética, así como que planifiquemos y ejecutemos la auditoría con el fin de obtener una seguridad razonable de que las cuentas anuales están libres de incorrecciones materiales.

Una auditoría requiere la aplicación de procedimientos para obtener evidencia de auditoría sobre los importes y la información revelada en las cuentas anuales. Los procedimientos seleccionados dependen del juicio del auditor, incluida la valoración de los riesgos de incorrección material en las cuentas anuales, debida a fraude o error. Al efectuar dichas valoraciones del riesgo, el auditor tiene en cuenta el control interno relevante para la formulación por parte de los Administradores de la Sociedad Gestora de las cuentas anuales del Fondo, con el fin de diseñar los procedimientos de auditoría que sean adecuados en función de las circunstancias, y no con la finalidad de expresar una opinión sobre la eficacia del control interno de la Sociedad Gestora del Fondo. Una auditoría también incluye la evaluación de la adecuación de las políticas contables aplicadas y de la razonabilidad de las estimaciones contables realizadas por la Dirección de la Sociedad Gestora del Fondo, así como la evaluación de la presentación de las cuentas anuales tomadas en su conjunto.

Consideramos que la evidencia de auditoría que hemos obtenido proporciona una base suficiente y adecuada para nuestra opinión de auditoría.

### *Opinión*

En nuestra opinión, las cuentas anuales adjuntas expresan, en todos los aspectos significativos, la imagen fiel del patrimonio y de la situación financiera de Caja Laboral Bolsa, Fondo de Inversión a 31 de diciembre de 2014, así como de sus resultados correspondientes al ejercicio terminado en dicha fecha, de conformidad con el marco normativo de información financiera que resulta de aplicación y, en particular, con los principios y criterios contables contenidos en el mismo.



## Informe sobre otros requerimientos legales y reglamentarios

El informe de gestión adjunto del ejercicio 2014 contiene las explicaciones que los Administradores de la Sociedad Gestora del Fondo consideran oportunas sobre la situación de Caja Laboral Bolsa, Fondo de Inversión, la evolución de sus negocios y sobre otros asuntos y no forma parte integrante de las cuentas anuales. Hemos verificado que la información contable que contiene el citado informe de gestión concuerda con la de las cuentas anuales del ejercicio 2014. Nuestro trabajo como auditores se limita a la verificación del informe de gestión con el alcance mencionado en este mismo párrafo y no incluye la revisión de información distinta de la obtenida a partir de los registros contables del Fondo.

PricewaterhouseCoopers Auditores, S.L.

Guillermo Cavia

20 de abril de 2015



Miembro ejerciente:  
PRICEWATERHOUSECOOPERS  
AUDITORES, S.L.

Año 2015 Nº 03/15/01120  
SELLO CORPORATIVO: 96,00 EUR

Informe sujeto a la tasa establecida en el artículo 44 del texto refundido de la Ley de Auditoría de Cuentas, aprobado por Real Decreto Legislativo 1/2011, de 1 de julio.

## Caja Laboral Bolsa, Fondo de Inversión

### Balances al 31 de diciembre de 2014 y 2013 (Expresados en euros)

<b>ACTIVO</b>	<b>2014</b>	<b>2013</b>
<b>Activo no corriente</b>	-	-
Inmovilizado intangible	-	-
Inmovilizado material	-	-
Bienes inmuebles de uso propio	-	-
Mobiliario y enseres	-	-
Activos por impuesto diferido	-	-
<b>Activo corriente</b>	<b>41 962 966,48</b>	<b>25 301 343,83</b>
Deudores	1 755 341,74	944 787,34
Cartera de inversiones financieras	<u>32 787 710,05</u>	<u>19 531 402,49</u>
Cartera interior	<u>32 459 151,25</u>	<u>19 322 749,30</u>
Valores representativos de deuda	13 006 199,22	7 900 119,13
Instrumentos de patrimonio	19 452 952,03	11 422 630,17
Instituciones de Inversión Colectiva	-	-
Depósitos en Entidades de Crédito	-	-
Derivados	-	-
Otros	-	-
Cartera exterior	<u>328 209,65</u>	<u>206 607,88</u>
Valores representativos de deuda	-	-
Instrumentos de patrimonio	328 209,65	206 607,88
Instituciones de Inversión Colectiva	-	-
Depósitos en Entidades de Crédito	-	-
Derivados	-	-
Otros	-	-
Intereses de la cartera de inversión	349,15	2 045,31
Inversiones morosas, dudosas o en litigio	-	-
Periodificaciones	-	-
Tesorería	7 419 914,69	4 825 154,00
<b>TOTAL ACTIVO</b>	<b><u>41 962 966,48</u></b>	<b><u>25 301 343,83</u></b>

Las Notas 1 a 12, descritas en la memoria adjunta, forman parte integrante del balance al 31 de diciembre de 2014.

## Caja Laboral Bolsa, Fondo de Inversión

### Balances al 31 de diciembre de 2014 y 2013 (Expresados en euros)

<b>PATRIMONIO Y PASIVO</b>	<b>2014</b>	<b>2013</b>
<b>Patrimonio atribuido a partícipes o accionistas</b>	<b>41 828 604,82</b>	<b>24 014 790,99</b>
Fondos reembolsables atribuidos a partícipes o accionistas	41 828 604,82	24 014 790,99
Capital	-	-
Partícipes	39 736 873,29	19 674 351,40
Prima de emisión	-	-
Reservas	910 543,93	910 543,93
(Acciones propias)	-	-
Resultados de ejercicios anteriores	-	-
Otras aportaciones de socios	-	-
Resultado del ejercicio	1 181 187,60	3 429 895,66
(Dividendo a cuenta)	-	-
Ajustes por cambios de valor en inmovilizado material de uso propio	-	-
Otro patrimonio atribuido	-	-
<b>Pasivo no corriente</b>	-	-
Provisiones a largo plazo	-	-
Deudas a largo plazo	-	-
Pasivos por impuesto diferido	-	-
<b>Pasivo corriente</b>	<b>134 361,66</b>	<b>1 286 552,84</b>
Provisiones a corto plazo	-	-
Deudas a corto plazo	-	-
Acreedores	113 584,26	1 286 552,84
Pasivos financieros	-	-
Derivados	20 777,40	-
Periodificaciones	-	-
<b>TOTAL PATRIMONIO Y PASIVO</b>	<b>41 962 966,48</b>	<b>25 301 343,83</b>

<b>CUENTAS DE ORDEN</b>	<b>2014</b>	<b>2013</b>
<b>Cuentas de compromiso</b>	<b>17 886 547,80</b>	<b>9 869 400,00</b>
Compromisos por operaciones largas de derivados	17 886 547,80	9 869 400,00
Compromisos por operaciones cortas de derivados	-	-
<b>Otras cuentas de orden</b>	<b>122 154,01</b>	<b>1 303 341,62</b>
Valores cedidos en préstamo por la IIC	-	-
Valores aportados como garantía por la IIC	-	-
Valores recibidos en garantía por la IIC	-	-
Capital nominal no suscrito ni en circulación	-	-
Pérdidas fiscales a compensar	122 154,01	1 303 341,62
Otros	-	-
<b>TOTAL CUENTAS DE ORDEN</b>	<b>18 008 701,81</b>	<b>11 172 741,62</b>

Las Notas 1 a 12, descritas en la memoria adjunta, forman parte integrante del balance al 31 de diciembre de 2014.

## Caja Laboral Bolsa, Fondo de Inversión

### Cuentas de pérdidas y ganancias correspondientes a los ejercicios anuales terminados el 31 de diciembre de 2014 y 2013 (Expresadas en euros)

	<u>2014</u>	<u>2013</u>
Comisiones de descuento por suscripciones y/o reembolsos	-	-
Comisiones retrocedidas a la Institución de Inversión Colectiva	-	-
Gastos de personal	-	-
Otros gastos de explotación	<u>(810 220,44)</u>	<u>(413 727,90)</u>
Comisión de gestión	(751 578,28)	(381 964,77)
Comisión de depositario	(53 445,59)	(27 162,02)
Ingreso/gasto por compensación compartimento	-	-
Otros	(5 196,57)	(4 601,11)
Amortización del inmovilizado material	-	-
Excesos de provisiones	-	-
Deterioro y resultados por enajenaciones de inmovilizado	-	-
<b>Resultado de explotación</b>	<b>(810 220,44)</b>	<b>(413 727,90)</b>
Ingresos financieros	713 174,53	233 754,28
Gastos financieros	(7 439,47)	(3 252,23)
Variación del valor razonable en instrumentos financieros	<u>1 277 032,70</u>	<u>3 622 521,03</u>
Por operaciones de la cartera interior	327 081,47	1 805 589,27
Por operaciones de la cartera exterior	(56 508,57)	21 417,26
Por operaciones con derivados	1 006 459,80	1 795 514,50
Otros	-	-
Diferencias de cambio	-	-
Deterioro y resultado por enajenaciones de instrumentos financieros	<u>8 640,28</u>	<u>921,13</u>
Deterioros	-	-
Resultados por operaciones de la cartera interior	8 650,34	1 022,34
Resultados por operaciones de la cartera exterior	(10,06)	(101,21)
Resultados por operaciones con derivados	-	-
Otros	-	-
<b>Resultado financiero</b>	<b>1 991 408,04</b>	<b>3 853 944,21</b>
<b>Resultado antes de impuestos</b>	<b>1 181 187,60</b>	<b>3 440 216,31</b>
Impuesto sobre beneficios	-	(10 320,65)
<b>RESULTADO DEL EJERCICIO</b>	<b><u>1 181 187,60</u></b>	<b><u>3 429 895,66</u></b>

Las Notas 1 a 12, descritas en la memoria adjunta, forman parte integrante de la cuenta de pérdidas y ganancias correspondiente al ejercicio anual terminado el 31 de diciembre de 2014.

**Caja Laboral Bolsa, Fondo de Inversión**

**Estado de cambios en el patrimonio neto correspondiente al ejercicio anual terminado el 31 de diciembre de 2014**  
(Expresado en euros)

A) Estado de ingresos y gastos reconocidos							
Resultado de la cuenta de pérdidas y ganancias					1 181 187,60		
Total ingresos y gastos imputados directamente en el patrimonio atribuido a partícipes y accionistas					-		
Total transferencias a la cuenta de pérdidas y ganancias					-		
<b>Total de ingresos y gastos reconocidos</b>					<b>1 181 187,60</b>		
B) Estado total de cambios en el patrimonio neto							
	Partícipes	Reservas	Resultados de ejercicios anteriores	Resultado del ejercicio	(Dividendo a cuenta)	Otro patrimonio atribuido	Total
Saldo al 31 de diciembre de 2013	19 674 351,40	910 543,93	-	3 429 895,66	-	-	24 014 790,99
Ajustes por cambios de criterio	-	-	-	-	-	-	-
Ajustes por errores	-	-	-	-	-	-	-
<b>Saldo ajustado</b>	<b>19 674 351,40</b>	<b>910 543,93</b>		<b>3 429 895,66</b>			<b>24 014 790,99</b>
Total ingresos y gastos reconocidos	-	-	-	1 181 187,60	-	-	1 181 187,60
Aplicación del resultado del ejercicio	3 429 895,66	-	-	(3 429 895,66)	-	-	-
Operaciones con partícipes							
Suscripciones	29 644 340,06	-	-	-	-	-	29 644 340,06
Reembolsos	(13 011 713,83)	-	-	-	-	-	(13 011 713,83)
Otras variaciones del patrimonio	-	-	-	-	-	-	-
<b>Saldo al 31 de diciembre de 2014</b>	<b>39 736 873,29</b>	<b>910 543,93</b>		<b>1 181 187,60</b>			<b>41 828 604,82</b>

Las Notas 1 a 12, descritas en la memoria adjunta, forman parte integrante del estado de cambios en el patrimonio neto correspondiente al ejercicio anual terminado el 31 de diciembre de 2014.

**Caja Laboral Bolsa, Fondo de Inversión**

**Estado de cambios en el patrimonio neto correspondiente al ejercicio anual terminado el 31 de diciembre de 2013**  
(Expresado en euros)

A) Estado de ingresos y gastos reconocidos							
Resultado de la cuenta de pérdidas y ganancias						3 429 895,66	
Total ingresos y gastos imputados directamente en el patrimonio atribuido a participes y accionistas						-	
Total transferencias a la cuenta de pérdidas y ganancias						-	
<b>Total de ingresos y gastos reconocidos</b>						<b>3 429 895,66</b>	
B) Estado total de cambios en el patrimonio neto							
	Participes	Reservas	Resultados de ejercicios anteriores	Resultado del ejercicio	(Dividendo a cuenta)	Otro patrimonio atribuido	Total
Saldos al 31 de diciembre de 2012	12 604 267,43	910 543,93	-	210 691,43	-	-	13 725 502,79
Ajustes por cambios de criterio	-	-	-	-	-	-	-
Ajustes por errores	-	-	-	-	-	-	-
<b>Saldo ajustado</b>	<b>12 604 267,43</b>	<b>910 543,93</b>		<b>210 691,43</b>			<b>13 725 502,79</b>
Total ingresos y gastos reconocidos	-	-	-	3 429 895,66	-	-	3 429 895,66
Aplicación del resultado del ejercicio	210 691,43	-	-	(210 691,43)	-	-	-
Operaciones con participes							
Suscripciones	14 355 875,87	-	-	-	-	-	14 355 875,87
Reembolsos	(7 496 483,33)	-	-	-	-	-	(7 496 483,33)
Otras variaciones del patrimonio	-	-	-	-	-	-	-
<b>Saldos al 31 de diciembre de 2013</b>	<b>19 674 351,40</b>	<b>910 543,93</b>		<b>3 429 895,66</b>			<b>24 014 790,99</b>

## **Caja Laboral Bolsa, Fondo de Inversión**

### **Memoria de las cuentas anuales correspondiente al ejercicio anual terminado el 31 de diciembre de 2014**

(Expresada en euros)

---

#### **1. Actividad y gestión del riesgo**

##### **a) Actividad**

Caja Laboral Bolsa, Fondo de Inversión, en lo sucesivo el Fondo, fue constituido en Mondragón (Guipúzcoa) el 21 de enero de 1994. Tiene su domicilio social en Paseo Jose M<sup>a</sup> Arizmendiarieta, Mondragón.

El Fondo se encuentra inscrito en el Registro de Fondos de Inversión de la Comisión Nacional del Mercado de Valores (C.N.M.V.) desde el 28 de julio de 1994 con el número 511, adquiriendo, a efectos legales, la consideración de Fondo de Inversión (F.I.) a partir de entonces.

De conformidad con lo dispuesto en el artículo 1º de la Ley 35/2003, modificada por la Ley 31/2011 y sucesivas modificaciones, el objeto social de las Instituciones de Inversión Colectiva es la captación de fondos, bienes o derechos del público para gestionarlos e invertirlos en bienes, derechos, valores u otros instrumentos, financieros o no, siempre que el rendimiento del inversor se establezca en función de los resultados colectivos.

La gestión y administración del Fondo está encomendada a Caja Laboral Gestión, S.G.I.I.C., S.A., sociedad participada al 100% por Caja Laboral Popular Coop. de Crédito, que adicionalmente es la Entidad Depositaria del Fondo.

En cumplimiento de las exigencias establecidas en el artículo 68 de la Ley 35/2003, de 4 de noviembre, de Instituciones de Inversión Colectiva, modificada por la Ley 31/2011, de 4 de octubre, en relación a la separación del depositario, Caja Laboral Gestión, S.G.I.I.C., S.A., como Sociedad Gestora, y Caja Laboral Popular Coop. de Crédito, como Entidad Depositaria, han elaborado un procedimiento específico con el fin de evitar conflictos de interés entre ambas.

Dicha Entidad Depositaria debe desarrollar determinadas funciones de vigilancia, supervisión, custodia y administración para el Fondo, de acuerdo a lo establecido en la Orden EHA 596/2008, de 5 de marzo.

El Fondo está sometido a la normativa legal específica de los Fondos de Inversión, recogida principalmente por el Real Decreto 1082/2012, de 13 de julio y sucesivas modificaciones, por el que se aprueba el Reglamento de la Ley 35/2003, de 4 de noviembre, y sucesivas modificaciones, de Instituciones de Inversión Colectiva. Los principales aspectos de esta normativa que le son aplicables son los siguientes:

- Cambio de forma automática, a partir de la entrada en vigor de la mencionada Ley, de la denominación "Fondo de Inversión Mobiliaria" (F.I.M.) y sus diferentes variantes, por "Fondo de Inversión" (F.I.).

## **Caja Laboral Bolsa, Fondo de Inversión**

### **Memoria de las cuentas anuales correspondiente al ejercicio anual terminado el 31 de diciembre de 2014**

(Expresada en euros)

---

- El patrimonio mínimo deberá situarse en 3.000.000 euros. En el caso de los Fondos por compartimentos, cada uno de los compartimentos deberá tener un mínimo de 600.000 euros, sin que en ningún caso el patrimonio total del Fondo sea inferior al establecido anteriormente.
- El número de partícipes del Fondo no podrá ser inferior a 100. En el caso de Fondos de Inversión por compartimentos, el número mínimo de partícipes por compartimento no podrá ser inferior a 20 partícipes.

Cuando por circunstancias del mercado o por el obligatorio cumplimiento de la normativa en vigor, el patrimonio o el número de partícipes de un Fondo, o de uno de sus compartimentos, descendieran de los mínimos establecidos en el Real Decreto 1082/2012, dichas Instituciones gozarán del plazo de un año, durante el cual podrán continuar operando como tales.

- Los valores mobiliarios y demás activos financieros del Fondo no pueden pignorararse ni constituirse en garantía de ninguna clase, salvo para servir de garantía de las operaciones que el Fondo realice en los mercados secundarios oficiales de derivados, y deben estar bajo la custodia de las Entidades legalmente habilitadas para el ejercicio de esta función.
- Se establecen unos porcentajes máximos de obligaciones frente a terceros y de concentración de inversiones.
- El Fondo debe cumplir con un coeficiente mínimo de liquidez del 3% del promedio mensual de su patrimonio, que debe materializarse en efectivo, en depósitos o cuentas a la vista en el Depositario o en otra entidad de crédito si el Depositario no tiene esta consideración, o en compraventas con pacto de recompra a un día de valores de Deuda Pública.
- El Fondo se encuentra sujeto a unos límites generales a la utilización de instrumentos derivados por riesgo de mercado, así como a unos límites por riesgo de contraparte.

Al 31 de diciembre de 2014 y 2013, el Fondo no se encuentra dividido en compartimentos.

De acuerdo con el Reglamento de Gestión del Fondo, la Sociedad Gestora percibirá una comisión anual en concepto de gastos de gestión que no excederá del 2,25% sobre el patrimonio del Fondo. En los ejercicios 2014 y 2013 la comisión de gestión ha sido del 2,25%.

Igualmente, el Reglamento de Gestión del Fondo, establece una remuneración de la Entidad Depositaria que no podrá exceder del 0,2% anual del patrimonio custodiado. En los ejercicios 2014 y 2013 la comisión de depositaria ha sido del 0,16%.

## **Caja Laboral Bolsa, Fondo de Inversión**

### **Memoria de las cuentas anuales correspondiente al ejercicio anual terminado el 31 de diciembre de 2014**

(Expresada en euros)

---

La Sociedad Gestora aplica a los partícipes del Fondo una comisión del 1% sobre el importe de las participaciones reembolsadas, siempre que dichas participaciones tengan una antigüedad inferior a 30 días, no aplicando comisiones por las participaciones suscritas.

#### **b) Gestión del riesgo**

La política de inversión del Fondo, así como la descripción de los principales riesgos asociados, se detallan en el Folleto registrado y a disposición del público en el Registro correspondiente de la C.N.M.V.

Debido a la operativa en mercados financieros del Fondo, los principales riesgos a los que se encuentra expuesto son los siguientes:

- **Riesgo de mercado:** representa el riesgo de incurrir en pérdidas debido a movimientos adversos en los precios de mercado de los activos financieros en los que opera el Fondo. Entre dichos riesgos, los más significativos son los tipos de interés, los tipos de cambio y las cotizaciones de los títulos que el Fondo tenga en cartera.
- **Riesgo de crédito:** se trata del riesgo de que puedan originarse pérdidas potenciales debidas a cambios en la capacidad o intención de la contraparte de cumplir sus obligaciones financieras con el Fondo.
- **Riesgo de liquidez:** se produce cuando el Fondo no puede atender las peticiones de reembolso de sus partícipes por encontrarse con dificultades en el momento de realizar en mercado los activos en cartera.
- **Riesgo operacional:** aquel que puede provocar pérdidas como resultado de errores humanos, procesos internos inadecuados o defectuosos, fallos en los sistemas o como consecuencia de acontecimientos externos.

La Sociedad Gestora tiene establecidos los mecanismos necesarios para controlar la exposición a los riesgos de mercado, crédito y liquidez, así como el referido al riesgo operacional. En este sentido, el control de los coeficientes normativos mencionados en el apartado 1.a), anterior, limitan la exposición a dichos riesgos.

## **2. Bases de presentación de las cuentas anuales**

#### **a) Imagen fiel**

Las cuentas anuales, formuladas por los Administradores de la Sociedad Gestora del Fondo, han sido preparadas a partir de los registros contables del Fondo, habiéndose aplicado las disposiciones legales vigentes en materia contable que le son aplicables, con el objeto de mostrar la imagen fiel de su patrimonio, de su situación financiera y de sus resultados.

## Caja Laboral Bolsa, Fondo de Inversión

### Memoria de las cuentas anuales correspondiente al ejercicio anual terminado el 31 de diciembre de 2014

(Expresada en euros)

---

Las cuentas anuales adjuntas se encuentran pendientes de aprobación por el Consejo de Administración de la Sociedad Gestora, si bien los Administradores estiman que serán aprobadas sin modificaciones significativas.

#### b) Principios contables

Para la elaboración de estas cuentas anuales se han seguido los principios y criterios contables y de clasificación recogidos, fundamentalmente, en la Circular 3/2008 de la Comisión Nacional del Mercado de Valores, la cual entró en vigor con fecha 31 de diciembre de 2008. Los principios más significativos se describen en la Nota 3. No existe ningún principio contable de aplicación obligatoria que, siendo significativo su efecto sobre estas cuentas anuales, se haya dejado de aplicar.

#### c) Comparabilidad

Las cuentas anuales al 31 de diciembre de 2014 se presentan atendiendo a la estructura y principios contables establecidos en la normativa vigente de la C.N.M.V.

Los Administradores de la Sociedad Gestora presentan, a efectos comparativos, con cada una de las partidas del balance, de la cuenta de pérdidas y ganancias y del estado de cambios en el patrimonio neto del Fondo, además de las cifras del ejercicio 2014, las correspondientes al ejercicio anterior.

No se han producido modificaciones contables que afecten significativamente a la comparación entre las cuentas anuales de los ejercicios 2014 y 2013.

#### d) Estimaciones contables y corrección de errores

En determinadas ocasiones los Administradores de la Sociedad Gestora han realizado estimaciones para obtener la valoración de algunos activos, pasivos, ingresos, gastos y compromisos que figuran registrados en las cuentas anuales. Dichas estimaciones se refieren, principalmente, al valor razonable y a las posibles pérdidas por deterioro de determinados activos financieros, si las hubiera. Aun cuando éstas se consideren las mejores estimaciones posibles, en base a la información existente en el momento del cálculo, acontecimientos futuros podrían obligar a modificarlas prospectivamente, de acuerdo con la normativa vigente.

En cualquier caso, el valor liquidativo del Fondo se verá afectado por las fluctuaciones de los precios del mercado y otros riesgos asociados a las inversiones financieras.

No existen cambios en las estimaciones contables ni errores que se hubieran producido en ejercicios anteriores y hayan sido detectados durante los ejercicios 2014 y 2013.

Las cifras contenidas en los documentos que componen estas cuentas anuales, el balance, la cuenta de pérdidas y ganancias, el estado de cambios en el patrimonio neto y esta memoria, están expresadas en euros, excepto cuando se indique expresamente.

## Caja Laboral Bolsa, Fondo de Inversión

### Memoria de las cuentas anuales correspondiente al ejercicio anual terminado el 31 de diciembre de 2014

(Expresada en euros)

---

#### 3. Resumen de los principios contables y normas de valoración más significativos

Los principios contables más significativos aplicados en la formulación de estas cuentas anuales han sido los siguientes:

a) Principio de empresa en funcionamiento

En la elaboración de las cuentas anuales se ha considerado que la gestión del Fondo continuará en el futuro previsible. Por tanto, la aplicación de las normas contables no está encaminada a determinar el valor del patrimonio a efectos de su transmisión global o parcial ni el importe resultante en caso de su liquidación.

b) Principio del devengo

Los ingresos y gastos se registran contablemente en función del periodo en que se devengan, con independencia de cuando se produce su cobro o pago efectivo.

c) Deudores

La valoración inicial se realiza por su valor razonable que, salvo evidencia en contrario, es el precio de la transacción, que equivale al valor razonable de la contraprestación entregada más los costes de transacción que les sean directamente atribuibles.

La valoración posterior se hace a su coste amortizado. Los intereses devengados se contabilizan en la cuenta de pérdidas y ganancias aplicando el método del tipo de interés efectivo. No obstante, aquellas partidas cuyo importe se espere recibir en un plazo de tiempo inferior a un año se valoran por su valor nominal.

Las pérdidas por deterioro del valor de las partidas a cobrar se calculan teniendo en cuenta los flujos de efectivo futuros estimados, descontados al tipo de interés efectivo calculado en el momento del reconocimiento. Las correcciones valorativas por deterioro así como su reversión se reconocen como un gasto o un ingreso en la cuenta de pérdidas y ganancias.

d) Cartera de inversiones financieras

Los activos de la cartera de inversiones financieras han sido considerados como activos financieros a valor razonable con cambios en la cuenta de pérdidas y ganancias. Los principales productos financieros recogidos en la cartera, así como la determinación de su valor razonable se describen a continuación:

- Valores representativos de deuda: valores que suponen una deuda para su emisor y que devengan una remuneración consistente en un interés establecido contractualmente.

## **Caja Laboral Bolsa, Fondo de Inversión**

### **Memoria de las cuentas anuales correspondiente al ejercicio anual terminado el 31 de diciembre de 2014**

(Expresada en euros)

---

El valor razonable de los valores representativos de deuda cotizados se determina por los precios de cotización en un mercado, siempre y cuando éste sea activo y los precios se obtengan de forma consistente. Cuando no estén disponibles precios de cotización el valor razonable se corresponde con el precio de la transacción más reciente siempre que no haya habido un cambio significativo en las circunstancias económicas desde el momento de la transacción.

En caso de que no exista mercado activo para el instrumento de deuda se aplican técnicas de valoración, como precios suministrados por intermediarios, emisores o difusores de información, utilización de transacciones recientes de mercado realizadas en condiciones de independencia mutua entre partes interesadas y debidamente informadas si están disponibles, valor razonable en el momento actual de otro instrumento que sea sustancialmente el mismo o modelos de descuento de flujos y valoración de opciones en su caso.

Los intereses devengados no cobrados de valores representativos de deuda se periodifican de acuerdo con el tipo de interés efectivo y forman parte del resultado del ejercicio.

- Instrumentos de patrimonio: instrumentos financieros emitidos por otras entidades, tales como acciones y cuotas participativas, que tienen la naturaleza de instrumentos de capital para el emisor.

El valor razonable de los instrumentos de patrimonio cotizados lo establece el cambio oficial de cierre del día de la fecha del balance, si existe, o inmediato hábil anterior o el cambio medio ponderado si no existiera precio oficial de cierre.

- Depósitos en entidades de crédito: depósitos que el Fondo mantiene en entidades de crédito, a excepción de los saldos que se recogen en el epígrafe de "Tesorería".

Se considera valor razonable el precio que iguala el rendimiento interno de la inversión a los tipos de mercado vigentes en cada momento.

- Acciones o participaciones de otras Instituciones de Inversión Colectiva: su valor razonable se establece en función del valor liquidativo o valor de cotización del día de referencia. En el caso de que para el día de referencia no se calculara un valor liquidativo, se utiliza el último valor liquidativo disponible. Para las inversiones en Instituciones de Inversión Colectiva de Inversión Libre, Instituciones de Inversión Colectiva de Instituciones de Inversión Colectiva de Inversión Libre e Instituciones de Inversión Colectiva extranjeras similares, según el artículo 48.1. j) del Real Decreto 1082/2012, se utilizan, en su caso, valores liquidativos estimados.

## Caja Laboral Bolsa, Fondo de Inversión

### Memoria de las cuentas anuales correspondiente al ejercicio anual terminado el 31 de diciembre de 2014

(Expresada en euros)

---

- Derivados: incluye, entre otros, las diferencias de valor en los contratos de futuros y forwards, las primas pagadas/cobradas por warrants y opciones compradas/emitidas, cobros o pagos asociados a los contratos de permuta financiera, así como las inversiones en productos estructurados.

El valor del cambio oficial de cierre el día de referencia determina su valor razonable. Para los no negociados en mercados organizados, la Sociedad Gestora establece un modelo de valoración en función de las condiciones específicas establecidas en la Circular 6/2010, de 21 de diciembre de 2010, de la C.N.M.V. y sucesivas modificaciones.

Los activos en los que concurra un deterioro notorio e irreparable de su inversión, se darán de baja con cargo a la cuenta de pérdidas y ganancias.

Los activos y pasivos financieros se dan de baja en el balance cuando se traspasan, sustancialmente, todos los riesgos y beneficios inherentes a la propiedad de los mismos.

#### e) Adquisición y cesión temporal de activos

Las adquisiciones temporales de activos o adquisiciones con pacto de retrocesión se contabilizan por el importe efectivo desembolsado, cualesquiera que sean los instrumentos subyacentes, en la cuenta de activo correspondiente.

La diferencia entre este importe y el precio de retrocesión se imputa como ingreso en la cuenta de pérdidas y ganancias utilizando el método del tipo de interés efectivo.

Las diferencias de valor razonable se imputan en la cuenta de pérdidas y ganancias en el epígrafe de "Variación del valor razonable en instrumentos financieros".

La cesión en firme del activo adquirido temporalmente se registra como pasivo financiero a valor razonable con cambios en pérdidas y ganancias.

#### f) Instrumentos de patrimonio

Los instrumentos de patrimonio cotizados se registran en el momento de su contratación por el valor razonable de la contraprestación entregada, incluyendo los costes de transacción explícitos directamente atribuibles a la operación.

Las diferencias que surjan como consecuencia de los cambios en el valor razonable de estos activos se reflejan en la cuenta de pérdidas y ganancias de la siguiente forma: las diferencias negativas o diferencias positivas se registran bajo el epígrafe de "Deterioro y resultado por enajenaciones de instrumentos financieros" o de "Variación del valor razonable en instrumentos financieros por operaciones de la cartera interior o exterior", según los cambios se hayan liquidado o no, utilizando como contrapartida la cuenta de "Instrumentos de patrimonio", de la cartera interior o exterior del activo del balance.

## **Caja Laboral Bolsa, Fondo de Inversión**

### **Memoria de las cuentas anuales correspondiente al ejercicio anual terminado el 31 de diciembre de 2014**

(Expresada en euros)

---

#### g) Valores representativos de deuda

Los valores representativos de deuda se registran en el momento de su liquidación por el valor razonable de la contraprestación entregada, incluyendo los costes de transacción explícitos directamente atribuibles a la operación.

Las diferencias que surjan como consecuencia de los cambios en el valor razonable de estos activos se reflejan en la cuenta de pérdidas y ganancias de la siguiente forma: las diferencias negativas o diferencias positivas se registran bajo el epígrafe de "Deterioro y resultado por enajenaciones de instrumentos financieros" o de "Variación del valor razonable en instrumentos financieros por operaciones de la cartera interior o exterior", según los activos se hayan liquidado o no, utilizando como contrapartida la cuenta de "Valores representativos de deuda", de la cartera interior o exterior del activo del balance.

#### h) Operaciones de derivados, excepto permutas financieras

Las operaciones de derivados se registran en el momento de su contratación y hasta el momento de cierre de la posición o el vencimiento del contrato, en el epígrafe correspondiente de cuentas de orden, por el importe nominal comprometido.

Los fondos depositados en concepto de garantía tienen la consideración contable de depósito cedido, registrándose en el capítulo correspondiente del epígrafe de "Deudores" del activo en el balance.

El valor razonable de los valores aportados en garantía se registra en cuentas de orden en el epígrafe de "Valores aportados como garantía por la Institución de Inversión Colectiva".

Las primas resultantes de las opciones compradas o emitidas se reflejan en el epígrafe de "Derivados" del activo o pasivo del balance, en la fecha de ejecución de la operación.

Las diferencias que surjan como consecuencia de los cambios en el valor razonable de estos activos se reflejan en la cuenta de pérdidas y ganancias de la siguiente forma: las diferencias negativas o diferencias positivas se registran bajo el epígrafe de "Resultados por operaciones con derivados" o de "Variación del valor razonable en instrumentos financieros por operaciones con derivados", según éstos se hayan liquidado o no, utilizando como contrapartida el epígrafe de "Derivados", de la cartera interior o exterior del activo o del pasivo corriente del balance.

Al 31 de diciembre de 2014 y 2013, el Fondo mantiene operaciones con derivados en cartera.

## Caja Laboral Bolsa, Fondo de Inversión

### Memoria de las cuentas anuales correspondiente al ejercicio anual terminado el 31 de diciembre de 2014

(Expresada en euros)

---

#### i) Cuentas de compromiso

Tal y como determina la Circular 6/2010, de 21 de diciembre, de la C.N.M.V., sobre operaciones con instrumentos derivados de las Instituciones de Inversión Colectiva, en el caso de que la Sociedad no haya realizado la descomposición de las Instituciones de Inversión Colectiva en las que invierte en función de las exposiciones a las que se encuentra referenciada, según lo establecido en la Norma 6.5 de dicha Circular, debe considerar estas posiciones como un subyacente o factor de riesgo independiente al resto, motivo por el que la Sociedad incluye estas posiciones, entre otros conceptos, en "Cuentas de compromiso" siempre y cuando la Sociedad tenga información al respecto.

#### j) Valor liquidativo de las participaciones

La determinación del patrimonio del Fondo a los efectos del cálculo del valor liquidativo de las correspondientes participaciones que lo componen, se realiza de acuerdo con los criterios establecidos en la Circular 6/2008, de 26 de noviembre, de la C.N.M.V., y sucesivas modificaciones.

#### k) Suscripciones y reembolsos

Las suscripciones y reembolsos de participaciones se contabilizan por el importe efectivamente suscrito o reembolsado con abono o cargo, respectivamente, al capítulo de "Partícipes" de pasivo del balance del Fondo.

De conformidad con el Reglamento de Gestión del Fondo, el precio de las participaciones será el valor liquidativo correspondiente al mismo día de la solicitud del interesado, determinándose de este modo tanto el número de participaciones suscritas o reembolsadas, como el efectivo a reembolsar en su caso.

#### l) Impuesto sobre beneficios

La cuenta de pérdidas y ganancias recoge el gasto por el Impuesto sobre beneficios, en cuyo cálculo se contempla el efecto del diferimiento de las diferencias producidas entre la base imponible del impuesto y el resultado contable antes de aplicar el impuesto que revierte en periodos subsiguientes.

Los pasivos por impuestos diferidos se reconocen siempre, en cambio los activos por impuestos diferidos sólo se reconocen en la medida en que resulte probable que la Institución disponga de ganancias fiscales futuras que permitan la aplicación de estos activos.

Los derechos a compensar en ejercicios posteriores por las pérdidas fiscales no dan lugar al reconocimiento de un activo por impuesto diferido en ningún caso y sólo se reconocen mediante la compensación del gasto por impuesto con la frecuencia del cálculo del valor liquidativo. Las pérdidas fiscales que puedan compensarse se registran en el epígrafe de "Cuentas de orden - Pérdidas fiscales a compensar".

## Caja Laboral Bolsa, Fondo de Inversión

### Memoria de las cuentas anuales correspondiente al ejercicio anual terminado el 31 de diciembre de 2014

(Expresada en euros)

#### 4. Deudores

El desglose de este epígrafe, al 31 de diciembre de 2014 y 2013, es el siguiente:

	2014	2013
Depósitos de garantía	1 571 400,00	900 000,00
Administraciones Públicas deudoras	134 643,94	44 787,34
Operaciones pendientes de liquidar	49 297,80	-
	<u>1 755 341,74</u>	<u>944 787,34</u>

Dentro del capítulo "Deudores - Depósitos en garantía" se incluye el valor, al 31 de diciembre de 2014 y 2013, de los depósitos constituidos en euros, como garantía por posiciones en futuros financieros vivos al cierre del ejercicio correspondiente.

El capítulo "Administraciones Públicas deudoras", al 31 de diciembre de 2014 y 2013, recoge las retenciones practicadas en el ejercicio correspondiente sobre intereses y otros rendimientos de capital mobiliario.

El capítulo "Deudores - Operaciones pendientes de liquidar" al 31 de diciembre de 2014, recoge el importe de los dividendos de los últimos días del ejercicio pendientes de liquidar y cuya liquidación ha tenido lugar los primeros días del ejercicio 2015.

#### 5. Acreedores

El desglose de este epígrafe, al 31 de diciembre de 2014 y 2013, es el siguiente:

	2014	2013
Depósito de Garantías	-	900 000,00
Administraciones Públicas acreedoras	-	10 320,65
Operaciones pendientes de liquidar	-	315 003,91
Otros	113 584,26	61 228,28
	<u>113 584,26</u>	<u>1 286 552,84</u>

Dentro del capítulo "Acreedores - Depósitos en garantía" se incluía el valor, al 31 de diciembre de 2013, de los depósitos constituidos en euros, como garantía por las posiciones en futuros vivos al cierre del citado ejercicio.

El capítulo "Administraciones Públicas acreedoras", al 31 de diciembre de 2013, recogía el impuesto sobre beneficios devengado en el ejercicio.

El capítulo "Acreedores-Operaciones pendientes de liquidar", al 31 de diciembre de 2013, recogía los valores nominales adquiridos los últimos días del ejercicio 2013 por importe de 315.003,91 euros y cuya liquidación tuvo lugar los primeros días del ejercicio 2014.

## Caja Laboral Bolsa, Fondo de Inversión

### Memoria de las cuentas anuales correspondiente al ejercicio anual terminado el 31 de diciembre de 2014

(Expresada en euros)

El capítulo "Acreedores - Otros", al 31 de diciembre de 2014 y 2013, recoge, principalmente, el importe de las comisiones de gestión y depositaría pendientes de pago al cierre del ejercicio correspondiente.

Durante los ejercicios 2014 y 2013, el Fondo no ha realizado pagos que acumularan aplazamientos superiores a los legalmente establecidos. Asimismo, al cierre de los ejercicios 2014 y 2013, el Fondo no tiene saldo alguno pendiente de pago que acumule un aplazamiento superior al plazo legal establecido.

#### 6. Cartera de inversiones financieras

El detalle de la cartera de valores del Fondo, por tipo de activo, al 31 de diciembre de 2014 y 2013 se muestra a continuación:

	2014	2013
<b>Cartera interior</b>	<b>32 459 151,25</b>	<b>19 322 749,30</b>
Valores representativos de deuda	13 006 199,22	7 900 119,13
Instrumentos de patrimonio	19 452 952,03	11 422 630,17
<b>Cartera exterior</b>	<b>328 209,65</b>	<b>206 607,88</b>
Instrumentos de patrimonio	328 209,65	206 607,88
<b>Intereses de la cartera de inversión</b>	<b>349,15</b>	<b>2 045,31</b>
	<b>32 787 710,05</b>	<b>19 531 402,49</b>

En los Anexos I y II adjuntos, partes integrantes de esta memoria, se detallan la cartera de inversiones financieras y las inversiones en derivados del Fondo, respectivamente, al 31 de diciembre de 2014. En los Anexos III y IV adjuntos, partes integrantes de esta memoria, se detallan la cartera de inversiones financieras y las inversiones en derivados del Fondo, respectivamente, al 31 de diciembre de 2013.

A 31 de diciembre de 2014 y 2013 todos los títulos recogidos dentro de la cartera de inversiones financieras se encuentran depositados en Caja Laboral Popular Coop. de Crédito.

#### 7. Tesorería

Al 31 de diciembre de 2014 y 2013 el saldo de este epígrafe de los balances adjuntos corresponde íntegramente al saldo de las cuentas corrientes mantenidas por el Fondo en el Depositario, remuneradas a un tipo de interés que ha sido del 0,25% durante los ejercicios 2014 y 2013.

#### 8. Patrimonio atribuido a partícipes

Las participaciones por las que está representado el Fondo son de iguales características, representadas por certificados nominativos sin valor nominal y que confieren a sus propietarios un derecho de propiedad sobre dicho patrimonio.

## Caja Laboral Bolsa, Fondo de Inversión

### Memoria de las cuentas anuales correspondiente al ejercicio anual terminado el 31 de diciembre de 2014 (Expresada en euros)

---

El valor liquidativo de cada participación al 31 de diciembre de 2014 y 2013 se ha obtenido de la siguiente forma:

	2014	2013
Patrimonio atribuido a partícipes	<u>41 828 604,82</u>	<u>24 014 790,99</u>
Número de participaciones emitidas	<u>2 042 038,94</u>	<u>1 228 592,23</u>
Valor liquidativo por participación	<u>20,48</u>	<u>19,47</u>
Número de partícipes	<u>3 495</u>	<u>2 023</u>

El movimiento del patrimonio atribuido a partícipes durante los ejercicios 2014 y 2013 se recoge en el Estado de cambios en el patrimonio neto correspondiente.

El resultado del ejercicio, una vez considerado el Impuesto sobre beneficios, se distribuirá en la cuenta de "Partícipes" del Fondo.

Al 31 de diciembre de 2014 y 2013 no existen partícipes con una participación superior al 20%, límite que indica la existencia de participación significativa, de acuerdo con lo establecido en el artículo 31 del Real Decreto 1082/2012 de Instituciones de Inversión Colectiva.

#### 9. Cuentas de compromiso

En los Anexos II y IV adjuntos, partes integrantes de esta memoria, se detalla la cartera de inversiones en derivados del Fondo al 31 de diciembre de 2014 y 2013, respectivamente.

#### 10. Otras cuentas de orden

El desglose de este epígrafe, al 31 de diciembre de 2014 y 2013, es el siguiente:

	2014	2013
Pérdidas fiscales a compensar	<u>122 154,01</u>	<u>1 303 341,62</u>
	<u>122 154,01</u>	<u>1 303 341,62</u>

#### 11. Administraciones Públicas y situación fiscal

Durante el ejercicio 2014, el régimen fiscal del Fondo ha estado regulado por la Norma Foral 2/2014, de 17 de enero, del Impuesto sobre Sociedades del Territorio Histórico de Guipúzcoa, que deroga la Norma Foral 7/1996, de 4 de julio, del Impuesto sobre Sociedades de la Diputación Foral de Guipúzcoa y sus posteriores modificaciones. El Fondo se encuentra sujeto en el Impuesto sobre Sociedades, durante los ejercicios 2014 y 2013, a un tipo de gravamen del 1 por 100, siempre que el número de partícipes sea como mínimo el previsto en los artículos quinto y noveno de la Ley 35/2003 y sus sucesivas modificaciones.

## **Caja Laboral Bolsa, Fondo de Inversión**

### **Memoria de las cuentas anuales correspondiente al ejercicio anual terminado el 31 de diciembre de 2014**

(Expresada en euros)

---

La diferencia entre el resultado contable antes de impuestos y la base imponible del Impuesto sobre sociedades, se corresponde con la compensación en el ejercicio 2014 de bases imponibles negativas generadas en ejercicios anteriores.

El importe de las bases imponibles negativas pendientes de compensar al 31 de diciembre de 2014 y 2013, asciende a 122.154,01 y 1.303.341,62 euros, respectivamente.

De acuerdo con la legislación vigente, las declaraciones para los diferentes impuestos a los que el Fondo se encuentra sujeto no pueden considerarse definitivas hasta haber sido inspeccionadas por las autoridades fiscales o haber transcurrido el plazo de prescripción de cuatro años.

El Fondo tiene abiertos a inspección todos los impuestos a los que está sujeto de los últimos cuatro ejercicios.

No existen contingencias significativas que pudieran derivarse de una revisión por las autoridades fiscales.

#### **12. Otra información**

La Sociedad Gestora realiza por cuenta del Fondo operaciones vinculadas de las previstas en el artículo 67 de la Ley 35/2003 y sucesivas modificaciones y en el artículo 139 del Real Decreto 1082/2012. Para ello, la Sociedad Gestora ha adoptado procedimientos para evitar conflictos de interés y asegurarse de que las operaciones vinculadas se realizan en interés exclusivo del Fondo y a precios de mercado. Los informes periódicos incluyen, según lo establecido en la Circular 4/2008 de la C.N.M.V., y sucesivas modificaciones, información sobre las operaciones vinculadas realizadas. Asimismo, incluyen las posibles operaciones vinculadas realizadas por cuenta del Fondo con la Sociedad Gestora o con personas o entidades vinculadas a la Sociedad Gestora, indicando la naturaleza, riesgos y funciones asumidas en dichas operaciones.

Adicionalmente, en la Nota de "Actividad y gestión del riesgo" se indica el importe de las comisiones retrocedidas con origen en las Instituciones de Inversión Colectiva gestionadas por entidades pertenecientes al Grupo de la Sociedad Gestora, en caso de que se hubieran producido durante el ejercicio.

Respecto a la operativa que realiza con el Depositario, en la Nota de "Tesorería" se indican las cuentas que mantiene el Fondo con el Depositario y en los Anexos I y III se recogen las adquisiciones temporales de activos realizadas con éste, al 31 de diciembre de 2014 y 2013, respectivamente.

Al tratarse de un Fondo que por sus peculiaridades no dispone de empleados ni oficinas y que por su naturaleza debe estar gestionado por una Sociedad Gestora de Instituciones de Inversión Colectiva, los temas relativos a la protección del medio ambiente y la seguridad y salud del trabajador aplican exclusivamente a dicha Sociedad Gestora.

## **Caja Laboral Bolsa, Fondo de Inversión**

### **Memoria de las cuentas anuales correspondiente al ejercicio anual terminado el 31 de diciembre de 2014**

(Expresada en euros)

---

Los honorarios percibidos por PricewaterhouseCoopers Auditores, S.L. por servicios de auditoría de cuentas anuales de los ejercicios 2014 y 2013, asciende a 3 miles de euros, en ambos casos. En los citados ejercicios no se han prestado otros servicios diferentes de la auditoría por parte de la sociedad auditora o empresas vinculadas a la misma.

## Caja Laboral Bolsa, Fondo de Inversión

### Anexo I. Cartera de inversiones financieras al 31 de diciembre de 2014 (Expresado en euros)

Cartera Interior	Divisa	Valoración inicial	Intereses	Valor razonable	(Minusvalía / Plusvalía)
<b>Adquisición temporal de activos con Depositario</b>					
RD.REPO DEUDA DIRECCION GENERAL TESORO	EUR	5 968,64	0,11	5 992,05	23,41
RD.REPO DEUDA DIRECCION GENERAL TESORO	EUR	13 000 000,00	349,04	13 000 207,17	207,17
<b>TOTALES Adquisición temporal de activos con Depositario</b>		<b>13 005 968,64</b>	<b>349,15</b>	<b>13 006 199,22</b>	<b>230,58</b>
<b>Acciones admitidas cotización</b>					
AC.FERROVIAL-CINTRA CINTRA	EUR	442 873,49	-	599 988,83	157 115,34
AC.FOMENTO CONSTR.Y CONTRATAS FOMENTO DE CONSTR. Y	EUR	85 090,63	-	73 249,50	(11 841,13)
AC.GAS NATURAL SDG GAS NATURAL SDG, S.A.	EUR	400 342,43	-	444 855,37	44 512,94
AC.IBERDROLA IBERDROLA, S.A.	EUR	1 221 181,40	-	1 466 520,34	245 338,94
AC.ABERTIS ABERTIS	EUR	409 992,95	-	497 056,79	87 063,84
AC.TELEFONICA TELEFONICA DE ESPAÑA	EUR	2 711 327,82	-	2 402 344,88	(308 982,94)
AC.MAPFRE MAPFRE	EUR	230 607,55	-	220 992,09	(9 615,46)
AC.BANCO BIL.VIZC.ARGENT. BANCO BILBAO VIZCAYA	EUR	2 207 209,69	-	2 011 998,45	(195 211,24)
AC.BANCO SABADELL BANCO SABADELL	EUR	272 805,30	-	288 486,77	15 681,47
AC.BCO.SANT.CENT.HISP. BANCO SANTANDER	EUR	3 700 356,58	-	3 665 078,47	(35 278,11)
AC.BCO.POPULAR BANCO POPULAR ESPAÑOL	EUR	225 810,10	-	233 638,08	7 827,98
AC.ObRASCON HUARTE LAIN, S.A. OBRASCON HUARTE LAIN	EUR	16 225,75	-	10 388,00	(5 837,75)
AC.AMADEUS AMADEUS	EUR	421 098,70	-	641 716,66	220 617,96
AC.BANKIA BANKIA SA	EUR	298 264,85	-	280 065,31	(18 199,54)
AC.REPSOL REPSOL	EUR	1 011 998,64	-	948 633,59	(63 365,05)
AC.INDITEX INDITEX	EUR	1 324 172,91	-	1 921 100,61	596 927,70
AC.SACYR VALLEHERMOSO VALLEHERMOSO	EUR	78 024,19	-	56 552,84	(21 471,35)
AC.TECNICAS REUNIDAS TECNICAS REUNIDAS	EUR	91 276,38	-	85 716,98	(5 559,40)
AC.INTERNATIONAL CONSOLIDATED AIRLINES GROUP, S.A.	EUR	367 458,65	-	529 034,54	161 575,89
AC.RED ELECTRIC RED.ELECTRIC.ESPA.	EUR	286 623,42	-	409 756,37	123 132,95
AC.GRIFOLS GRIFOLS SA	EUR	229 508,92	-	305 532,00	76 023,08
AC.BANCO INTERCONTINENTAL BANCO INTERCONTINENTAL	EUR	205 057,95	-	249 417,92	44 359,97
AC.TELECINCO TELECINCO	EUR	117 462,96	-	140 944,83	23 481,87
AC.BME BOLSAS Y MERCADOS ESPAÑOLES	EUR	99 744,15	-	114 804,08	15 059,93
AC.GAMESA GAMESA	EUR	84 840,58	-	74 834,10	(10 006,48)
AC.CAIXABANK CRITERIA	EUR	749 596,94	-	794 090,13	44 493,19
AC.ENAGAS ENAGAS S.A.	EUR	207 357,26	-	265 856,31	58 499,05
AC.DIA CARREFOUR	EUR	135 908,53	-	153 240,09	17 331,56
AC.ACCIONA,S.A. ACCIONA	EUR	111 598,42	-	103 014,60	(8 583,82)
AC.VISCOFAN VISCOFAN,IND.ENVOLV.CELULOSA	EUR	82 393,10	-	88 041,87	5 648,77

**Caja Laboral Bolsa, Fondo de Inversión**

**Anexo I. Cartera de inversiones financieras al 31 de diciembre de 2014**  
(Expresado en euros)

Cartera Interior	Divisa	Valoración inicial	Intereses	Valor razonable	(Minusvalía) / Plusvalía
AC.ACTIVID.DE CONST.Y SERV.S.A OCP. CONSTRUCCIONES	EUR	361 757,78	-	376 001,63	14 243,85
<b>TOTALES Acciones admitidas cotización</b>		<b>18 187 968,02</b>	<b>-</b>	<b>19 452 952,03</b>	<b>1 264 984,01</b>
<b>TOTAL Cartera Interior</b>		<b>31 193 936,66</b>	<b>349,15</b>	<b>32 459 151,25</b>	<b>1 265 214,59</b>

**Caja Laboral Bolsa, Fondo de Inversión**

**Anexo I. Cartera de inversiones financieras al 31 de diciembre de 2014**  
(Expresado en euros)

Cartera Exterior	Divisa	Valoración inicial	Intereses	Valor razonable	(Minusvalía) / Plusvalía
Acciones admitidas cotización					
AC.ARCELOR MITTAL ARCELOR	EUR	427 303,08	-	302 143,30	(125 159,78)
AC.JAZZTEL JAZZTEL S.A.	EUR	22 147,61	-	26 066,35	3 918,74
<b>TOTALES Acciones admitidas cotización</b>		<b>449 450,69</b>	<b>-</b>	<b>328 209,65</b>	<b>(121 241,04)</b>
<b>TOTAL Cartera Exterior</b>		<b>449 450,69</b>	<b>-</b>	<b>328 209,65</b>	<b>(121 241,04)</b>

**Caja Laboral Bolsa, Fondo de Inversión**

**Anexo II. Cartera de inversiones en derivados al 31 de diciembre de 2014**  
(Expresado en euros)

Descripción	Divisa	Importe Nominal Comprometido	Valor razonable	Vencimiento del contrato
<b>Futuros comprados</b>				
Futuros  IBEX 1	EUR	163 908,80	163 908,80	16/01/2015
Futuros  IBEX 10	EUR	17 722 639,00	17 722 639,00	16/01/2015
<b>TOTALES Futuros comprados</b>		<b>17 886 547,80</b>	<b>17 886 547,80</b>	
<b>TOTALES</b>		<b>17 886 547,80</b>	<b>17 886 547,80</b>	

## Caja Laboral Bolsa, Fondo de Inversión

### Anexo III. Cartera de inversiones financieras al 31 de diciembre de 2013 (Expresado en euros)

Cartera Interior	Divisa	Valoración inicial	Intereses	Valor razonable	(Minusvalía) / Plusvalía
<b>Adquisición temporal de activos con Depositario</b>					
RD.REPO DEUDA DIRECCION GENERAL TESORO	EUR	7 900 000,00	2 045,31	7 900 119,13	119,13
<b>TOTALES Adquisición temporal de activos con Depositario</b>		<b>7 900 000,00</b>	<b>2 045,31</b>	<b>7 900 119,13</b>	<b>119,13</b>
<b>Acciones admitidas cotización</b>					
AC.BME BOLSAS Y MERCADOS ESPAÑOLES	EUR	27 657,75	-	35 294,16	7 636,41
AC.FOMENTO CONSTR.Y CONTRATAS FOMENTO DE CONSTR. Y	EUR	38 591,52	-	24 715,29	(13 876,23)
AC.GAS NATURAL SDG GAS NATURAL SDG, S.A.	EUR	140 661,84	-	213 123,00	72 461,16
AC.IBERDROLA IBERDROLA, S.A.	EUR	735 255,45	-	808 765,79	73 510,34
AC.ABERTIS ABERTIS	EUR	239 485,83	-	300 632,25	61 146,42
AC.TELEFONICA TELEFONICA DE ESPAÑA	EUR	1 918 280,02	-	1 574 800,61	(343 479,41)
AC.MAPFRE MAPFRE	EUR	75 768,07	-	87 403,70	11 635,63
AC.BANCO BIL.VIZC.ARGENT. BANCO BILBAO VIZCAYA	EUR	1 400 175,51	-	1 490 808,38	90 632,87
AC.BANCO SABADELL BANCO SABADELL	EUR	155 584,74	-	158 287,56	2 702,82
AC.BCO.SANT.CENT.HISP. BANCO SANTANDER	EUR	2 249 018,34	-	2 095 029,59	(153 988,75)
AC.BCO.POPULAR BANCO POPULAR ESPAÑOL	EUR	126 068,90	-	177 145,23	51 076,33
AC.OBRASCON HUARTE LAIN, S.A. OBRASCON HUARTE LAIN	EUR	89 632,10	-	110 359,86	20 727,76
AC.AMADEUS AMADEUS	EUR	229 266,79	-	396 464,33	167 197,54
AC.EBRO PULEVA EBRO-CIA DE AZUCARES Y ALIMENT	EUR	60 000,73	-	61 598,56	1 597,83
AC.REPSOL REPSOL	EUR	638 047,16	-	746 301,84	108 254,68
AC.INDITEX INDITEX	EUR	674 375,53	-	1 399 483,80	665 108,27
AC.SACYR VALLEHERMOSO VALLEHERMOSO	EUR	26 307,36	-	31 770,88	5 463,52
AC.TECNICAS REUNIDAS TECNICAS REUNIDAS	EUR	65 351,90	-	70 401,76	5 049,86
AC.INTERNATIONAL CONSOLIDATED AIRLINES GROUP, S.A.	EUR	175 078,79	-	210 351,33	35 272,54
AC.RED ELECTRICA RED ELECTRIC.ESPA.	EUR	128 212,50	-	147 682,50	19 470,00
AC.GRIFOLS GRIFOLS SAI	EUR	122 482,98	-	218 915,21	96 432,23
AC.BANKIA BANKIA SAI	EUR	160 287,01	-	166 590,00	6 302,99
AC.TELEFONICO TELEFONICO	EUR	24 023,45	-	25 150,22	1 126,77
AC.BANCO INTERCONTINENTAL BANCO INTERCONTINENTAL	EUR	60 044,61	-	64 008,15	3 963,54
AC.CAIXABANK CRITERIA	EUR	167 625,25	-	185 168,80	17 543,55
AC.ENAGAS ENAGAS S.A.	EUR	61 666,63	-	69 635,67	7 969,04
AC.DIACARREFOUR	EUR	88 770,87	-	133 412,50	44 641,63
AC.ACCIONA,S.A. ACCIONA	EUR	70 126,28	-	48 363,87	(21 762,41)
AC.FERROVIAL-CINTRA CINTRA	EUR	144 802,10	-	245 279,54	100 477,44
AC.VISCOFAN VISCOFAN,IND.ENVOLV.CELULOSA	EUR	64 729,93	-	65 539,75	809,82
AC.ACTIVID.DE CONST.Y SERV.S.A OCP. CONSTRUCCIONES	EUR	114 740,40	-	120 146,04	5 405,64
<b>TOTALES Acciones admitidas cotización</b>		<b>10 272 120,34</b>	<b>-</b>	<b>11 422 630,17</b>	<b>1 150 509,83</b>
<b>TOTAL Cartera Interior</b>		<b>18 172 120,34</b>	<b>2 045,31</b>	<b>19 322 749,30</b>	<b>1 150 628,96</b>

Caja Laboral Bolsa, Fondo de Inversión

Anexo III. Cartera de inversiones financieras al 31 de diciembre de 2013  
(Expresado en euros)

Cartera Exterior	Divisa	Valoración inicial	Intereses	Valor razonable	(Minusvalía) / Plusvalía
Acciones admitidas cotización					
AC.ARCELOR MITTAL ARCELOR	EUR	217 300,60	-	151 540,34	(65 760,26)
AC.JAZZTEL JAZZTEL S.A.	EUR	45 742,74	-	55 067,54	9 324,80
<b>TOTALES Acciones admitidas cotización</b>		<b>263 043,34</b>	-	<b>206 607,88</b>	<b>(56 435,46)</b>
<b>TOTAL Cartera Exterior</b>		<b>263 043,34</b>	-	<b>206 607,88</b>	<b>(56 435,46)</b>

**Caja Laboral Bolsa, Fondo de Inversión**

**Anexo IV. Cartera de inversiones en derivados al 31 de diciembre de 2013**  
(Expresado en euros)

Descripción	Divisa	Importe Nominal Comprometido	Valor razonable	Vencimiento del contrato
Futuros comprados				
Futuros  IBEX 10	EUR	9 869 400,00	9 869 400,00	17/01/2014
<b>TOTALES Futuros comprados</b>		<b>9 869 400,00</b>	<b>9 869 400,00</b>	
<b>TOTALES</b>		<b>9 869 400,00</b>	<b>9 869 400,00</b>	

## **Caja Laboral Bolsa, Fondo de Inversión**

### **Informe de gestión del ejercicio 2014**

---

El periodo se ha cerrado con el tipo de intervención al 0,05%, los bonos a dos años al 0,40%, los bonos a cinco años al 0,88%, los bonos a diez años al 1,61% y el diferencial a diez años con Alemania al 1,07%. Asimismo, el Ibex35, el Eurostoxx50, el S&P y el Nikkei han cerrado el año con ganancias del 3,66%, del 1,20%, del 11,39% y del 7,12% respectivamente.

El comportamiento de los activos de riesgo refleja de forma fiel las divergencias que se están produciendo en los diferentes bloques económicos en cuanto a la fase del ciclo en la que se encuentran, así como las diferentes capacidades de los Bancos Centrales para reconducir la situación hacia una mayor estabilidad. El denominador común, que afecta a todos, es el abrupto abaratamiento del precio del crudo, sujeto a muchas interpretaciones, y que está incrementando sensiblemente la volatilidad en los mercados. El barril de crudo Brent se ha abaratado hasta los 57 USD por barril, lo que supone más de un 48% de caída en la segunda parte del año. El efecto más inmediato de esta bajada de los precios del crudo es su implicación en las tasas de inflación, que se han visto claramente afectadas, llegando en la mayoría de los casos a niveles por debajo de los objetivos de Bancos Centrales y en bastantes casos a terreno negativo en tasa interanual.

Aunque el mundo va a crecer, lo cierto es que este crecimiento se ha revisado a la baja por la mayoría de organismos, siendo unos bloques más afectados que otros. Estados Unidos está siendo la economía con crecimientos más sostenibles, en la medida que los indicadores económicos mantienen su fortaleza. Su crecimiento para 2015 puede rondar el 3%. Además, la mejora del mercado laboral, donde la tasa de paro se ha reducido notablemente, es un aliciente para que el consumo, favorecido además por el menor precio de los combustibles, mantenga su dinamismo. Sin embargo, tanto las inflaciones actuales como las expectativas a largo plazo se han reducido de forma importante, lo que ha contribuido a que la Reserva Federal haya aplazado la primera subida del tipo de intervención. Así, los tipos de su deuda se han moderado notablemente, registrando sus bonos un muy buen comportamiento. La renta variable también ha registrado alzas si bien la volatilidad ha sido elevada.

En Japón, donde las subidas de impuestos han ralentizado el dinamismo de la economía, la política monetaria ha seguido funcionando a pleno rendimiento, lo que ha favorecido que el Nikkei se revalorice un 7,12%. La ampliación sin precedentes del balance del Banco de Japón es previsible que continúe, por lo que prevemos que las bolsas mantengan su tendencia alcista pese al menor dinamismo de su economía.

La UME es el mercado que más incertidumbre está introduciendo en los mercados financieros, con el permiso del petróleo. La deflación, que ya se está produciendo en algunos países periféricos, dificulta la consecución de los objetivos de déficit marcados por Bruselas, por lo que pueden volver las dudas a los mercados de deuda. Además, el consumo y la inversión no están acompañando y la única alternativa para el crecimiento parece ser las exportaciones. En este sentido, la debilidad del EUR puede suponer un aliciente para las compañías de los índices europeos, que pueden ver mejorados sus resultados. Las divergencias por países también son notables, con el núcleo de la Unión Europea creciendo un poco menos de lo esperado y donde España puede ser la sorpresa de cara a 2015. El diferencial de tipos entre España y Alemania debería continuar corrigiendo.

## **Caja Laboral Bolsa, Fondo de Inversión**

### **Informe de gestión del ejercicio 2014**

---

En resumen, la incertidumbre sigue instaurada en los mercados financieros. Aunque a nivel macroeconómico se han estabilizado los crecimientos y los focos de riesgo están bien identificados, las políticas de los Bancos Centrales siguen siendo un tanto inciertas. La Reserva Federal no termina de comenzar el proceso de tensionamiento de tipos, el BCE está en pleno proceso de decidir qué acciones toma y el Banco de Japón parece decidido a seguir inyectando liquidez. Adicionalmente, los riesgos geopolíticos pueden agitar el mercado, en particular el riesgo derivado del excesivo abaratamiento del precio del crudo y de los efectos negativos que pueda tener en economías como Rusia o algunas latinoamericanas. Por último, las negociaciones de Grecia con el eurogrupo son otro factor de inestabilidad para la ya inestable UME.


## Caja Laboral Bolsa, Fondo de Inversión

### Formulación de las cuentas anuales e informe de gestión

Reunidos los Administradores de Caja Laboral Gestión, S.G.I.I.C., S.A., en fecha 31 de marzo de 2015, y en cumplimiento de la legislación vigente, proceden a formular las cuentas anuales y el informe de gestión del ejercicio anual comprendido entre el 1 de enero de 2014 y el 31 de diciembre de 2014 de Caja Laboral Bolsa, Fondo de Inversión, las cuales vienen constituidas por los documentos anexos que preceden a este escrito:


- a) Balances, Cuentas de pérdidas y ganancias y Estados de cambios en el patrimonio neto correspondientes a los ejercicios anuales terminados el 31 de diciembre de 2014 y 2013.
- b) Memoria de las cuentas anuales correspondiente al ejercicio anual terminado el 31 de diciembre de 2014.
- c) Informe de gestión del ejercicio 2014.

#### FIRMANTES:




---

D. José Antonio Unanue  
(Presidente)



---

D. Josu Arraiza  
(Vocal)



---

D. Jon Emaldi  
(Secretario)