

# **Bestinver Internacional, Fondo de Inversión**

## **Cuentas Anuales**

31 de diciembre de 2014

## **Informe de Gestión**

Ejercicio 2014

(Junto con el Informe de Auditoría)

## Informe de Auditoría Independiente de Cuentas Anuales

A los Partícipes de Bestinver Internacional, Fondo de Inversión  
y a Bestinver Gestión, S.A., Sociedad Gestora de Instituciones  
de Inversión Colectiva, S.A. (la Sociedad Gestora)

### **Informe sobre las cuentas anuales**

Hemos auditado las cuentas anuales adjuntas de Bestinver Internacional, Fondo de Inversión (el Fondo), que comprenden el balance a 31 de diciembre de 2014, la cuenta de pérdidas y ganancias, el estado de cambios en el patrimonio neto y la memoria correspondientes al ejercicio terminado en dicha fecha.

#### *Responsabilidad de los Administradores en relación con las cuentas anuales*

Los Administradores de la Sociedad Gestora son responsables de formular las cuentas anuales adjuntas del Fondo, de forma que expresen la imagen fiel del patrimonio, de la situación financiera y de los resultados de Bestinver Internacional, Fondo de Inversión, de conformidad con el marco normativo de información financiera aplicable al Fondo en España, que se identifica en la nota 2 de la memoria adjunta, y del control interno que consideren necesario para permitir la preparación de cuentas anuales libres de incorrección material, debida a fraude o error.

#### *Responsabilidad del auditor*

Nuestra responsabilidad es expresar una opinión sobre las cuentas anuales adjuntas basada en nuestra auditoría. Hemos llevado a cabo nuestra auditoría de conformidad con la normativa reguladora de la auditoría de cuentas vigente en España. Dicha normativa exige que cumplamos los requerimientos de ética, así como que planifiquemos y ejecutemos la auditoría con el fin de obtener una seguridad razonable de que las cuentas anuales están libres de incorrecciones materiales.

Una auditoría requiere la aplicación de procedimientos para obtener evidencia de auditoría sobre los importes y la información revelada en las cuentas anuales. Los procedimientos seleccionados dependen del juicio del auditor, incluida la valoración de los riesgos de incorrección material en las cuentas anuales, debida a fraude o error. Al efectuar dichas valoraciones del riesgo, el auditor tiene en cuenta el control interno relevante para la formulación por parte de la entidad de las cuentas anuales, con el fin de diseñar los procedimientos de auditoría que sean adecuados en función de las circunstancias, y no con la finalidad de expresar una opinión sobre la eficacia del control interno de la entidad. Una auditoría también incluye la evaluación de la adecuación de las políticas contables aplicadas y de la razonabilidad de las estimaciones contables realizadas por la dirección, así como la evaluación de la presentación de las cuentas anuales tomadas en su conjunto.

Consideramos que la evidencia de auditoría que hemos obtenido proporciona una base suficiente y adecuada para nuestra opinión de auditoría.

**Opinión**

En nuestra opinión, las cuentas anuales adjuntas expresan, en todos los aspectos significativos, la imagen fiel del patrimonio y de la situación financiera de Bestinver Internacional, Fondo de Inversión a 31 de diciembre de 2014, así como de sus resultados correspondientes al ejercicio anual terminado en dicha fecha, de conformidad con el marco normativo de información financiera que resulta de aplicación y, en particular, con los principios y criterios contables contenidos en el mismo.

**Informe sobre otros requerimientos legales y reglamentarios**

El informe de gestión adjunto del ejercicio 2014 contiene las explicaciones que los Administradores de la Sociedad Gestora consideran oportunas sobre la situación de Bestinver Internacional, Fondo de Inversión, la evolución de sus negocios y sobre otros asuntos y no forma parte integrante de las cuentas anuales. Hemos verificado que la información contable que contiene el citado informe de gestión concuerda con la de las cuentas anuales del ejercicio 2014. Nuestro trabajo como auditores se limita a la verificación del informe de gestión con el alcance mencionado en este mismo párrafo y no incluye la revisión de información distinta de la obtenida a partir de los registros contables del Fondo.

KPMG Auditores, S.L.

Luis Martin Riaño

24 de marzo de 2015



Miembro ejerciente:  
KPMG AUDITORES, S.L.

AÑO 2015 Nº 01/15/03850  
SELLO CORPORATIVO: 96,04 EUR

Informe sujeto a la tasa establecida en el artículo 44 del texto refundido de la Ley de Auditoría de Cuentas, aprobado por Real Decreto Legislativo 1/2011 de 1 de julio

BESTINVER INTERNACIONAL,  
FONDO DE INVERSIÓN

Balances

31 de diciembre de 2014 y 2013

(Expresados en euros con dos decimales)

	2014	2013
Activo corriente		
Deudores (nota 5)	15.754.645,20	45.642.163,66
Cartera de inversiones financieras (nota 6)		
Cartera interior		
Valores representativos de deuda	34.000.000,00	139.000.000,04
Cartera exterior		
Instrumentos de patrimonio	1.042.432.665,02	1.663.538.173,30
Intereses de la cartera de inversión	28,33	772,22
Total cartera de inversiones financieras	1.076.432.693,35	1.802.538.945,56
Tesorería (nota 7)	6.195.388,12	8.817.854,60
Total activo corriente	1.098.382.726,67	1.856.998.963,82
Total activo	1.098.382.726,67	1.856.998.963,82
Patrimonio atribuido a partícipes o accionistas (nota 8)		
Fondos reembolsables atribuidos a partícipes o accionistas		
Partícipes	1.088.589.085,35	1.391.485.266,49
Reservas	5.941.977,26	5.941.977,26
Resultado del ejercicio	1.208.769,42	432.717.445,83
Total patrimonio y pasivo	1.095.739.832,03	1.830.144.689,58
Pasivo corriente		
Acreedores (nota 9)	2.642.894,64	26.854.274,24
Total patrimonio y pasivo	1.098.382.726,67	1.856.998.963,82
Cuentas de compromiso		
Otras cuentas de orden		
Pérdidas fiscales a compensar	-	42.188.577,95
Total cuentas de orden	-	42.188.577,95

La memoria adjunta forma parte integrante de las cuentas anuales de 2014.

BESTINVER INTERNACIONAL,  
FONDO DE INVERSIÓN

Cuentas de Pérdidas y Ganancias para los ejercicios anuales terminados en  
31 de diciembre de 2014 y 2013

(Expresadas en euros con dos decimales)

	2014	2013
Otros gastos de explotación		
Comisión de gestión (nota 9)	(29.877.666,44)	(27.565.905,91)
Comisión depositario (nota 9)	(682.578,17)	(630.166,20)
Otros	(79.309,43)	(137.278,10)
Resultado de explotación	(30.639.554,04)	(28.333.350,21)
Ingresos financieros	47.095.824,64	48.853.357,68
Gastos financieros	(6.480.456,52)	(8.887.343,32)
Variación del valor razonable en instrumentos financieros		
Por operaciones de la cartera exterior	(5.072.151,16)	306.366.573,80
	(5.072.151,16)	306.366.573,80
Diferencias de cambio	(1.312.998,20)	(2.118.878,27)
Deterioro y resultado por enajenaciones de instrumentos financieros		
Resultados por operaciones de la cartera exterior	(2.369.685,51)	121.207.969,44
	(2.369.685,51)	121.207.969,44
Resultado financiero	31.860.533,25	465.421.679,33
Resultado antes de impuestos	1.220.979,21	437.088.329,12
Impuesto sobre beneficios (nota 10)	(12.209,79)	(4.370.883,29)
Resultado del ejercicio	1.208.769,42	432.717.445,83

La memoria adjunta forma parte integrante de las cuentas anuales de 2014.

BESTINVER INTERNACIONAL,  
FONDO DE INVERSIÓN

Estado de Cambios en el Patrimonio Neto correspondiente al ejercicio anual terminado en 31 de diciembre de 2014

(Expresado en euros con dos decimales)

A) Estado de Ingresos y Gastos Reconocidos correspondiente al ejercicio anual terminado en 31 de diciembre de 2014

	2014
Resultado de la cuenta de pérdidas y ganancias	1.208.769,42
Total de ingresos y gastos reconocidos	1.208.769,42

B) Estado Total de Cambios en el Patrimonio Neto correspondiente al ejercicio anual terminado en 31 de diciembre de 2014

	Partícipes	Reservas	Resultado del ejercicio	Total
Saldo al 31 de diciembre de 2013	1.391.485.266,49	5.941.977,26	432.717.445,83	1.830.144.689,58
Total ingresos y gastos reconocidos	-	-	1.208.769,42	1.208.769,42
Operaciones con partícipes				
Suscripciones	153.232.648,96	-	-	153.232.648,96
Reembolsos	(888.846.275,93)	-	-	(888.846.275,93)
Distribución del beneficio del ejercicio	432.717.445,83	-	(432.717.445,83)	
Saldo al 31 de diciembre de 2014	1.088.589.085,35	5.941.977,26	1.208.769,42	1.095.739.832,03

BESTINVER INTERNACIONAL,  
FONDO DE INVERSIÓN

Estado de Cambios en el Patrimonio Neto correspondiente al ejercicio anual terminado en 31 de diciembre de 2013

(Expresado en euros con dos decimales)

A) Estado de Ingresos y Gastos Reconocidos correspondiente al ejercicio anual terminado en 31 de diciembre de 2013

	2013
Resultado de la cuenta de pérdidas y ganancias	432.717.445,83
Total de ingresos y gastos reconocidos	432.717.445,83

B) Estado Total de Cambios en el Patrimonio Neto correspondiente al ejercicio anual terminado en 31 de diciembre de 2013

	Partícipes	Reservas	Resultado del ejercicio	Total
Saldo al 31 de diciembre de 2012	1.095.696.405,37	5.941.977,26	191.240.301,56	1.292.878.684,19
Total ingresos y gastos reconocidos	-	-	432.717.445,83	432.717.445,83
Operaciones con partícipes				
Suscripciones	283.528.442,52	-	-	283.528.442,52
Reembolsos	(178.979.882,96)	-	-	(178.979.882,96)
Distribución del beneficio del ejercicio	191.240.301,56	-	(191.240.301,56)	-
Saldo al 31 de diciembre de 2013	1.391.485.266,49	5.941.977,26	432.717.445,83	1.830.144.689,58

BESTINVER INTERNACIONAL,  
FONDO DE INVERSIÓN

Memoria de Cuentas Anuales

31 de diciembre de 2014

(1) Naturaleza y Actividades Principales

Bestinver Internacional, Fondo de Inversión (en adelante el Fondo) se constituyó en España el 8 de octubre de 1997, por un período de tiempo indefinido bajo la denominación de Bestinver Internacional, Fondo de Inversión Mobiliaria, habiéndose modificado dicha denominación en diferentes ocasiones hasta adquirir la actual con fecha 5 de febrero de 2004, de acuerdo a lo establecido en la Disposición Adicional Tercera de la Ley 35/2003, de 4 de noviembre.

El Fondo se regula por lo dispuesto en la Ley 35/2003, de 4 de noviembre que entró en vigor con fecha 5 de febrero de 2004, modificada parcialmente por la Ley 22/2014, de 12 de noviembre y por la Ley 31/2011, de 4 de octubre, así como por el Real Decreto 1082/2012, de 13 de julio, por el que se aprueba el reglamento de desarrollo de la Ley que regula las instituciones de inversión colectiva y por la Ley 44/2002, de 22 de noviembre, la Ley 26/2003, de 17 de julio, por el Real Decreto Legislativo 1/2010, de 2 de julio, por el que se aprueba el Texto Refundido de la Ley de Sociedades de Capital, la Ley 3/2009 de 3 de abril sobre modificaciones estructurales de las Sociedades Mercantiles y las circulares de la Comisión Nacional del Mercado de Valores, los cuáles, junto con otra normativa adicional, regulan las instituciones de inversión colectiva. Esta normativa regula, entre otros, los siguientes aspectos:

- Mantenimiento de un patrimonio mínimo de 3.000.000 euros.
- Mantenimiento de un porcentaje mínimo del 3% de su patrimonio en efectivo, en depósitos o en cuentas a la vista en el depositario o en una entidad de crédito si el depositario no tiene esa consideración o en compra-ventas con pacto de recompra a un día en valores de Deuda Pública. El patrimonio no invertido en activos que formen parte del mencionado coeficiente de liquidez deberá invertirse en los activos o instrumentos financieros aptos señalados en el artículo 48 del Reglamento de desarrollo de la Ley 35/2003, de 4 de noviembre.
- Las inversiones en instrumentos financieros derivados están reguladas por la Orden EHA/888/2008, de 27 de marzo, por la Circular 6/2010, de 21 de diciembre y modificaciones posteriores y por el Real Decreto 1082/2012, de 13 de julio donde se establecen y desarrollan determinados límites para la utilización de estos instrumentos. La Comisión Nacional del Mercado de Valores (CNMV) está facultada para modificar los límites establecidos en la mencionada Orden, siempre que concurren circunstancias de mercado que lo aconsejen.
- Establecimiento de unos porcentajes máximos de concentración de inversiones y de endeudamiento.

BESTINVER INTERNACIONAL,  
FONDO DE INVERSIÓN

Memoria de Cuentas Anuales

- Obligación de que la cartera de valores esté bajo la custodia de la entidad depositaria.
- Obligación de remitir, en el último día natural del mes siguiente al de referencia, los estados financieros relativos a la evolución de sus actividades en el mes anterior, a la Comisión Nacional del Mercado de Valores.

El Fondo fue inscrito con el número 1.230 en el Registro Administrativo correspondiente de la Comisión Nacional del Mercado de Valores.

Su objeto social exclusivo es la captación de fondos, bienes o derechos del público para gestionarlos e invertirlos en bienes, derechos, valores y otros instrumentos financieros, siempre que el rendimiento del inversor se establezca en función de los resultados colectivos.

La gestión y administración del Fondo está encomendada a Bestinver Gestión, S.A., Sociedad Gestora de Instituciones de Inversión Colectiva. Los valores se encuentran depositados en Santander Securities Services, S.A., siendo dicha entidad la depositaria del Fondo.

(2) Bases de Presentación

(a) Imagen fiel

En cumplimiento de la legislación vigente, los Administradores de Bestinver Gestión, S.A., Sociedad Gestora de Instituciones de Inversión Colectiva han formulado estas cuentas anuales con el objeto de mostrar la imagen fiel del patrimonio, de la situación financiera, de los resultados de sus operaciones y de los cambios en el patrimonio neto del Fondo al 31 de diciembre de 2014.

Como requiere la normativa contable, los Administradores de la Sociedad Gestora presentan, a efectos comparativos, con cada una de las partidas del balance, de la cuenta de pérdidas y ganancias, del estado de cambios en el patrimonio neto y de la memoria del Fondo, además de las cifras del ejercicio 2014, las correspondientes al ejercicio anterior que fueron aprobadas en el Consejo de Administración de la Sociedad Gestora el 27 de febrero de 2014.

Las citadas cuentas anuales han sido preparadas a partir de los registros auxiliares de contabilidad del Fondo de acuerdo con las normas de clasificación y presentación establecidas en la Circular 3/2008, de 11 de septiembre, y otras circulares de la Comisión Nacional del Mercado de Valores.

(b) Moneda funcional y moneda de presentación

Las cuentas anuales se presentan en euros con dos decimales, que es la moneda funcional y de presentación del Fondo.

BESTINVER INTERNACIONAL,  
FONDO DE INVERSIÓN

Memoria de Cuentas Anuales

(c) Juicios y estimaciones utilizados

Durante el ejercicio 2014 no se han producido cambios en los juicios y estimaciones contables utilizados por el Fondo, excepto aquellos que han venido motivados por la aplicación de la normativa contable (véase apartado (a) de esta nota)..

(3) Distribución de Resultados

La propuesta de distribución de los beneficios del Fondo del ejercicio finalizado el 31 de diciembre de 2014, formulada por los Administradores de la Sociedad Gestora y pendiente de aprobación por el Consejo de Administración, es traspasar los resultados del ejercicio a Partícipes.

La distribución de los beneficios del Fondo del ejercicio finalizado el 31 de diciembre de 2013, aprobada por el Consejo de Administración de la Sociedad Gestora el 27 de febrero de 2014 ha sido traspasar los resultados del ejercicio a Partícipes.

(4) Principios Contables y Normas de Valoración Aplicados

Estas cuentas anuales han sido preparadas de acuerdo con los principios contables y normas de valoración contenidas en la Circular 3/2008, de 11 de septiembre, y en otras circulares de la Comisión Nacional del Mercado de Valores.

Los principales principios contables aplicados en la elaboración de las cuentas anuales son los siguientes:

(a) Reconocimiento de ingresos y gastos

Los ingresos y gastos se reconocen en la cuenta de pérdidas y ganancias atendiendo a la fecha de devengo.

En aplicación de este criterio y a efectos del cálculo del valor liquidativo, las periodificaciones de ingresos y gastos se realizan diariamente como sigue:

- Los intereses de los activos y pasivos financieros se periodifican de acuerdo con el tipo de interés efectivo.
- Se exceptúan del principio anterior, los intereses correspondientes a inversiones dudosas, morosas o en litigio, que se llevan a la cuenta de pérdidas y ganancias en el momento efectivo del cobro.
- Los ingresos de dividendos se reconocen en la cuenta de pérdidas y ganancias en la fecha que nazca el derecho a percibirlos.
- El resto de ingresos o gastos referidos a un período, se periodifican linealmente a lo largo del mismo.

BESTINVER INTERNACIONAL,  
FONDO DE INVERSIÓN

Memoria de Cuentas Anuales

(b) Reconocimiento, valoración y clasificación de instrumentos financieros

Los activos y pasivos financieros son reconocidos cuando el Fondo se convierte en una parte obligada del contrato o negocio jurídico de conformidad con las disposiciones del mismo.

Las inversiones en moneda extranjera se convierten al tipo de cambio de contado de la fecha de transacción.

Con carácter general, las instituciones de inversión colectiva dan de baja un activo financiero, o parte del mismo, cuando expira o se haya cedido los derechos contractuales sobre los flujos de efectivo del activo financiero, siendo necesario que se hayan transferido de manera sustancial los riesgos y beneficios inherentes a su propiedad. Asimismo se da de baja un pasivo financiero cuando la obligación se haya extinguido.

Se presentan y valoran, atendiendo a su clasificación, según los siguientes criterios:

• Partidas a cobrar

- Los activos financieros incluidos en esta categoría se valoran inicialmente por su valor razonable, que, salvo evidencia en contrario, será el precio de la transacción, que equivaldrá al valor razonable de la contraprestación entregada más los costes de transacción que les sean directamente atribuibles.
- La valoración posterior de los activos financieros considerados como partidas a cobrar se efectúa a su coste amortizado. Los intereses devengados se contabilizan en la cuenta de pérdidas y ganancias, aplicando el método del tipo de interés efectivo. No obstante, aquellas partidas cuyo importe se espere recibir en un plazo de tiempo inferior a un año, se pueden valorar a su valor nominal siempre y cuando el efecto de no actualizar los flujos de efectivo no sea significativo.
- Las pérdidas por deterioro del valor de las partidas a cobrar se calculan teniendo en cuenta los flujos de efectivo futuros estimados, descontados al tipo de interés efectivo calculado en el momento del reconocimiento. Las correcciones valorativas por deterioro así como su reversión se reconocen como un gasto o un ingreso en la cuenta de pérdidas y ganancias.

BESTINVER INTERNACIONAL,  
FONDO DE INVERSIÓN

Memoria de Cuentas Anuales

- Activos financieros a valor razonable con cambios en pérdidas y ganancias
  - Los activos financieros integrantes de la cartera de las instituciones de inversión colectiva se valoran inicialmente por su valor razonable. Este valor razonable será, salvo evidencia en contrario, el precio de la transacción, que equivale al valor razonable de la contraprestación entregada, incluyendo los costes de transacción explícitos directamente atribuibles a la operación. De esta valoración inicial se excluirán los intereses por aplazamiento de pago, que se entenderá que se devengan aun cuando no figuren expresamente en el contrato y en cuyo caso, se considerará como tipo de interés el de mercado.
  - En la valoración inicial de los activos, los intereses explícitos devengados desde la última liquidación y no vencidos o “cupón corrido”, se registran en la cuenta de cartera de inversiones financieras “Intereses de la cartera de inversión del activo del balance, cancelándose en el momento del vencimiento de dicho cupón.
  - El importe de los derechos preferentes de suscripción y similares que, en su caso, se hubiesen adquirido, forman parte de la valoración inicial y son deducidos del valor de dichos activos en caso de venta.
  - La valoración posterior de estos activos se realiza por su valor razonable, sin deducir los costes de transacción en que se pudiera incurrir en su enajenación. Los cambios que se produzcan en el valor razonable se imputan en la cuenta de pérdidas y ganancias.
  - Para la determinación del valor razonable de los activos financieros se atenderá a las siguientes reglas:
    - (1) Instrumentos de patrimonio cotizados: su valor razonable será su valor de mercado considerando como tal el que resulte de aplicar el cambio oficial de cierre del día de referencia, si existe, o inmediato hábil anterior, o el cambio medio ponderado si no existiera precio oficial de cierre. La valoración de los activos integrantes de la cartera se realiza en el mercado más representativo por volúmenes de negociación. Si la cotización estuviera suspendida se toma el último cambio fijado u otro precio si constara de modo fehaciente.
    - (2) Valores representativos de deuda cotizados: su valor razonable serán los precios de cotización en un mercado, siempre y cuando éste sea activo y los precios se obtengan de forma consistente. Cuando no estén disponibles precios de cotización, el valor razonable se corresponde con el precio de la transacción más reciente siempre que no haya habido un cambio significativo en las circunstancias económicas desde el momento de la transacción. En ese caso, el valor razonable reflejará ese cambio en las condiciones utilizando como referencia precios o tipos de interés y primas de riesgo actuales de instrumentos similares. En caso de que el precio de la última transacción represente una transacción forzada o liquidación involuntaria, el precio será ajustado.

BESTINVER INTERNACIONAL,  
FONDO DE INVERSIÓN

Memoria de Cuentas Anuales

En caso de que no exista mercado activo para el instrumento de deuda, se aplican técnicas de valoración, como precios suministrados por intermediarios, emisores o difusores de información; utilización de transacciones recientes de mercado realizadas en condiciones de independencia mutua entre partes interesadas y debidamente informadas si están disponibles; valor razonable en el momento actual de otro instrumento que sea sustancialmente el mismo; y modelos de descuento de flujos y valoración de opciones en su caso.

- (3) Valores no admitidos aún a cotización: su valor razonable se estima mediante los cambios que resulten de cotizaciones de valores similares de la misma entidad procedentes de emisiones anteriores, teniendo en cuenta las diferencias que puedan existir en sus derechos económicos.
- (4) Valores no cotizados: su valor razonable se calcula de acuerdo a los criterios de valoración incluidos en las Normas 6ª, 7ª y 8ª de la Circular 4/97, de 26 de noviembre, de la Comisión Nacional del Mercado de Valores.
- (5) Depósitos en entidades de crédito de acuerdo a la letra e) 6º del artículo 48.1 del Reglamento de IIC y adquisición temporal de activos: su valor razonable se calcula de acuerdo al precio que iguale la tasa interna de rentabilidad de la inversión a los tipos de mercado vigentes en cada momento, sin perjuicio de otras consideraciones, como por ejemplo las condiciones de cancelación anticipada o de riesgo de crédito de la entidad.
- (6) Acciones o participaciones de otras instituciones de inversión colectiva: siempre que se calcule un valor liquidativo para el día de referencia, se valoran a ese valor liquidativo. En caso de que para el día de referencia no se calcule un valor liquidativo, bien por tratarse de un día inhábil respecto a la publicación del valor liquidativo de esa IIC, bien por ser distinta la periodicidad de cálculo del valor liquidativo, se utilizará el último valor liquidativo disponible. No obstante lo anterior, en el caso de que las IIC se encuentren admitidas a negociación en un mercado o sistema multilateral de negociación, se valoran a su valor de cotización del día de referencia, siempre y cuando éste sea representativo.

Para el caso particular de inversiones en IIC de inversión libre, IIC de inversión libre e IIC extranjeras similares de acuerdo con la letra j) del artículo 48.1 del Reglamento de IIC, se puede utilizar valores liquidativos estimados, bien se trate de valores preliminares del valor liquidativo definitivo, bien sean valores intermedios entre los valores liquidativos definitivos o no susceptibles de recálculo o confirmación.

BESTINVER INTERNACIONAL,  
FONDO DE INVERSIÓN

Memoria de Cuentas Anuales

(7) Instrumentos financieros derivados: su valor razonable es el valor de mercado, considerando como tal el que resulta de aplicar el cambio oficial de cierre del día de referencia. En caso de que no exista un mercado suficientemente líquido, o se trate de instrumentos derivados no negociados en mercados regulados o sistemas multilaterales de negociación, se valoran mediante la aplicación de métodos o modelos de valoración adecuados y reconocidos que deberán cumplir con los requisitos y condiciones específicas establecidas en la normativa de instituciones de inversión colectiva relativa a sus operaciones con instrumentos derivados.

- Pasivos financieros a valor razonable con cambios en pérdidas y ganancias

La valoración inicial y posterior de los pasivos incluidos en esta categoría se realiza de acuerdo a los criterios señalados para los activos a valor razonable con cambios en la cuenta de pérdidas y ganancias.

- Débitos y partidas a pagar

Los pasivos financieros en esta categoría, se valoran inicialmente por su valor razonable que, salvo evidencia en contrario, es el precio de la transacción, que equivale al valor razonable de la contraprestación recibida ajustado por los costes de transacción que les sean directamente atribuibles. La valoración posterior se realiza a su coste amortizado. Los intereses devengados se contabilizan en la cuenta de pérdidas y ganancias aplicando el método del tipo de interés efectivo. No obstante, aquellas partidas cuyo importe se espere pagar en un plazo de tiempo inferior a un año, se pueden valorar a su valor nominal siempre y cuando el efecto de no actualizar los flujos de efectivo no sea significativo.

Las inversiones en moneda extranjera se valoran al tipo de cambio al contado de la fecha de valoración, o en su defecto, del último día hábil anterior a esa fecha.

A pesar de que la cartera de inversiones financieras está íntegramente contabilizada en el activo corriente, pueden existir inversiones que se mantengan por un periodo superior a un año.

- (c) Compra-venta de valores al contado

Las operaciones de compra-venta al contado se contabilizan el día de su ejecución, que se entiende, en general, el día de contratación para los instrumentos derivados y los instrumentos de patrimonio, y como el día de la liquidación para los valores de deuda y para las operaciones en el mercado de divisa. En estos últimos casos, el periodo de tiempo comprendido entre la contratación y la liquidación se trata de acuerdo con lo dispuesto en apartado d) posterior.

BESTINVER INTERNACIONAL,  
FONDO DE INVERSIÓN

Memoria de Cuentas Anuales

No obstante, en el caso de compraventa de instituciones de inversión colectiva, se entiende como día de ejecución el de confirmación de la operación, aunque se desconozca el número de participaciones o acciones a asignar. La operación no se valora hasta que no se adjudiquen éstas. Los importes entregados antes de la fecha de ejecución se contabilizan en la cuenta “Solicitudes de suscripción pendientes de asignar participaciones” del epígrafe “Deudores” del balance. Las compras se adeudan en la correspondiente cuenta del activo por el valor razonable de acuerdo a lo definido en el apartado b) anterior. El resultado de las operaciones de venta se reconoce en la cuenta de pérdidas y ganancias en la fecha de ejecución de las órdenes.

(d) Adquisición y cesión temporal de activos

La adquisición temporal de activos o adquisición con pacto de retrocesión, se contabiliza por el importe efectivo desembolsado en las cuentas del activo del balance, cualesquiera que sean los instrumentos subyacentes. La diferencia entre este importe y el precio de retrocesión se periodifica de acuerdo con el tipo de interés efectivo.

Las diferencias de valor razonable que surjan en la adquisición temporal de activos de acuerdo con lo dispuesto en el apartado (b) punto (5) anterior se imputan a la cuenta de pérdidas y ganancias, en el epígrafe «Variación del valor razonable en instrumentos financieros». En caso de cesión en firme del activo adquirido temporalmente, se estará a lo dispuesto en el apartado (b) anterior sobre registro y valoración de pasivos financieros.

(e) Moneda extranjera

Los saldos activos y pasivos en moneda extranjera se valoran al tipo de cambio de contado de la fecha de valoración, o en su defecto, del último día hábil anterior a esa fecha. Las diferencias que se producen se registran de la siguiente forma:

- Si proceden de la cartera de instrumentos financieros se tratan conjuntamente con las pérdidas y ganancias derivadas de la valoración (véase nota 4 (b)).
- Si proceden de débitos, créditos o tesorería, estas diferencias positivas o negativas se abonan o cargan, respectivamente, a la cuenta de pérdidas, en el epígrafe “Diferencias de cambio”.

(f) Valor teórico de las participaciones

El valor liquidativo de la participación en el Fondo se calcula diariamente, y es el resultado de dividir el patrimonio, determinado según las normas establecidas en la Circular 6/2008, de 26 de noviembre y otras circulares de la Comisión Nacional del Mercado de Valores, entre el número de participaciones en circulación a la fecha de cálculo.

BESTINVER INTERNACIONAL,  
FONDO DE INVERSIÓN

Memoria de Cuentas Anuales

(g) Impuesto sobre Sociedades

El gasto por el Impuesto sobre Sociedades de cada ejercicio se calcula sobre el beneficio económico, corregido por las diferencias de naturaleza permanente con los criterios fiscales y tomando en cuenta las bonificaciones y deducciones aplicables. El efecto impositivo de las diferencias temporales se incluye, en su caso, en las correspondientes partidas de impuestos anticipados o diferidos del balance.

Asimismo y a efectos de calcular el valor liquidativo de cada participación se realiza diariamente la provisión para el Impuesto sobre Sociedades.

(h) Operaciones vinculadas

El Fondo realiza operaciones vinculadas de las previstas en el artículo 67 de la Ley 35/2003 y los artículos 138 y 139 del Real Decreto 1.082/2012. Para ello, la Sociedad Gestora dispone de una política por escrito en materia de conflictos de interés que vela por la independencia en la ejecución de las distintas funciones dentro de la Sociedad Gestora, así como la existencia de un registro regularmente actualizado de aquellas operaciones y actividades desempeñadas por la Sociedad Gestora o en su nombre en las que haya surgido o pueda surgir un conflicto de interés. Adicionalmente, la Sociedad Gestora dispone de un procedimiento interno formal para cerciorarse de que las operaciones vinculadas se realizan en interés exclusivo del Fondo y a precios o en condiciones iguales o mejores que los de mercado. Según lo establecido en la normativa vigente, los informes periódicos registrados en la Comisión Nacional del Mercado de Valores incluyen, en su caso, información sobre las operaciones vinculadas realizadas, fundamentalmente, comisiones por liquidación e intermediación, comisiones retrocedidas con origen en las instituciones de inversión colectiva gestionadas por entidades pertenecientes al grupo de la Sociedad Gestora del Fondo, el importe de los depósitos y adquisiciones temporales de activos mantenidos con el depositario y el importe efectivo por compras y ventas realizado en activos emitidos, colocados o asegurados por el Grupo de la Sociedad Gestora.

BESTINVER INTERNACIONAL,  
FONDO DE INVERSIÓN

Memoria de Cuentas Anuales

(5) Deudores

Un detalle de este capítulo al 31 de diciembre de 2014 y 2013 es como sigue:

	Euros	
	2014	2013
Hacienda Pública, deudora		
Por retenciones y pagos a cuenta (nota 10)	8.039.131,55	7.036.761,41
Impuesto sobre Sociedades de ejercicios anteriores	3.079.349,64	25.058.550,00
Otros deudores	4.636.164,01	13.546.852,25
	15.754.645,20	45.642.163,66
En euros	13.684.555,68	41.863.513,69
En moneda extranjera	2.070.089,52	3.778.649,97
	15.754.645,20	45.642.163,66

En Otros deudores se recoge, entre otros, los saldos pendientes de liquidar por venta de valores que se liquidaron en el inicio del ejercicio 2015.

Durante los ejercicios 2014 y 2013, el Fondo no ha generado derecho a la retrocesión de comisiones por inversiones en IICs.

El vencimiento de los saldos deudores al 31 de diciembre de 2014 y 2013 es inferior al año.

(6) Cartera de Inversiones Financieras

Un detalle de la cartera de inversiones al 31 de diciembre de 2014 y 2013 se incluye en el Anexo adjunto, el cual forma parte integrante de esta nota.

Durante los ejercicios 2014 y 2013, el valor razonable de los activos financieros se determina tomando como referencia los precios de cotización de mercado.

(a) Vencimiento de los activos financieros

El vencimiento de los valores representativos de deuda mantenidos por el Fondo en cartera a 31 de diciembre de 2014 y 2013 es inferior al año.

BESTINVER INTERNACIONAL,  
FONDO DE INVERSIÓN

Memoria de Cuentas Anuales

(b) Importes denominados en moneda extranjera

El detalle de los activos financieros denominados en moneda extranjera es como sigue:

• A 31 de diciembre de 2014

	Euros						
	Dólar americano	Libras esterlinas	Francos suizos	Dólar taiwanés	Dólar de Hong Kong	Won coreano	Corona noruega
Instrumentos de Patrimonio	108.209.834,75	129.755.377,34	129.273.070,18	8.992.571,50	18.481.080,17	89.122.629,32	21.988.532,82

• A 31 de diciembre de 2013

	Euros					
	Dólar americano	Libras esterlinas	Francos suizos	Dólar taiwanés	Dólar de Hong Kong	Won coreano
Instrumentos de Patrimonio	184.288.064,79	261.615.377,32	191.726.708,16	11.301.371,53	11.822.707,51	119.066.230,33

El importe de las posiciones de valores al 31 de diciembre de 2014 con Depositario, asciende a 34.000.028,33 euros (139.000.772,26 euros al 31 de diciembre de 2013).

Durante el ejercicio 2014 el Fondo realizó compras y ventas de valores a la entidad depositaria por importe de 29.770.900.000,07 y 29.875.900.000,11 euros, respectivamente, (25.343.900.000,02 y 25.249.899.999,98 euros respectivamente, durante el ejercicio 2013).

Durante los ejercicios 2014 y 2013, el Fondo no ha adquirido valores o instrumentos emitidos o avalados por alguna de las personas definidas como partes vinculadas según el artículo 67 de la Ley 35/2003 de 4 de noviembre, de Instituciones de Inversión Colectiva, o en cuya emisión alguna de dichas personas actúe como colocador, asegurador, director o asesor.

Durante los ejercicios 2014 y 2013, el Fondo no ha realizado con Partes Vinculadas operaciones ajenas al tráfico ordinario o en condiciones distintas a las de mercado.

BESTINVER INTERNACIONAL,  
FONDO DE INVERSIÓN

Memoria de Cuentas Anuales

(7) Tesorería

El detalle de este capítulo del balance al 31 de diciembre de 2014 y 2013 es como sigue:

	Euros	
	2014	2013
Cuentas en depositario	6.195.388,12	8.817.854,60
En euros	6.140.144,60	8.317.733,57
En moneda extranjera	55.243,52	500.121,03
	6.195.388,12	8.817.854,60

Los saldos en cuentas en el depositario y en otras cuentas de tesorería incluyen los intereses devengados al 31 de diciembre de 2014 y 2013, respectivamente, y son remunerados a los tipos de interés de mercado.

Al 31 de diciembre de 2014 y 2013, todos los importes de este epígrafe se encuentran disponibles para ser utilizados.

Durante el ejercicio 2014 se han devengado ingresos financieros con el Depositario por importe 91.664,24 euros, en concepto de intereses de adquisición temporal de activos (véase nota 6) y otros intereses por cuentas en el Depositario (45.795,79 euros durante el ejercicio 2013).

El vencimiento de este epígrafe al 31 de diciembre de 2014 y 2013 es inferior al año.

(8) Fondos Propios

La composición y el movimiento del patrimonio neto para los ejercicios 2014 y 2013 se presentan en el estado de cambios en el patrimonio neto.

BESTINVER INTERNACIONAL,  
FONDO DE INVERSIÓN

Memoria de Cuentas Anuales

Un detalle del movimiento de partícipes durante los ejercicios terminados en 31 de diciembre de 2014 y 2013 es como sigue:

	Número de participaciones	Euros
Al 1 de enero de 2013	54.332.678,48	1.095.696.405,37
Traspaso del resultado del ejercicio	-	191.240.301,56
Suscripciones	9.957.950,15	283.528.442,52
Reembolsos	(6.261.537,44)	(178.979.882,96)
Al 31 de diciembre de 2013	58.029.091,19	1.391.485.266,49
Traspaso del resultado del ejercicio	-	432.717.445,83
Suscripciones	4.764.447,19	153.232.648,96
Reembolsos	(28.581.925,44)	(888.846.275,93)
Al 31 de diciembre de 2014	<u>34.211.612,94</u>	<u>1.088.589.085,35</u>

Todas las participaciones están representadas por certificaciones sin valor nominal y confieren a sus titulares un derecho de propiedad sobre el Fondo.

El número de participaciones no es limitado y su suscripción o reembolso dependerán de la demanda o de la oferta que de las mismas se haga. El precio de suscripción o reembolso se fija, diariamente, en función del valor liquidativo de la participación obtenido a partir del patrimonio neto del Fondo de acuerdo con lo establecido en la Circular 6/2008 de 26 de noviembre y otras circulares de la Comisión Nacional del Mercado de Valores.

Al 31 de diciembre de 2014 y 2013, el cálculo del valor liquidativo de la participación se calcula de la siguiente manera:

	Euros	
	2014	2013
Patrimonio del Fondo	1.095.739.832,03	1.830.144.689,58
Número de participaciones	<u>34.211.612,94</u>	<u>58.029.091,19</u>
Valor liquidativo	<u>32,03</u>	<u>31,54</u>
Número de partícipes	<u>10.416</u>	<u>13.474</u>

Al 31 de diciembre de 2014 y 2013, el Fondo no tiene partícipes que posean participaciones significativas.

BESTINVER INTERNACIONAL,  
FONDO DE INVERSIÓN

Memoria de Cuentas Anuales

(9) Acreedores

Un detalle de este epígrafe al 31 de diciembre de 2014 y 2013, es como sigue:

	Euros	
	2014	2013
Hacienda pública acreedora		
Por Impuesto sobre Sociedades (nota 10)	12.209,79	4.370.883,29
Otros acreedores		
Saldos pendientes de liquidar por compra de valores	858.592,05	3.489.662,75
Comisiones	1.755.332,90	2.871.247,37
Otros	14.351,67	27.401,94
Otros	2.408,23	16.095.078,89
	<u>2.642.894,64</u>	<u>26.854.274,24</u>
En euros	1.784.302,59	23.363.446,10
En moneda extranjera	858.592,05	3.490.828,14
	<u>2.642.894,64</u>	<u>26.854.274,24</u>

Los saldos pendientes de liquidar por compra de valores se liquidaron en el inicio del ejercicio 2015.

Un detalle de las comisiones a pagar al 31 de diciembre de 2014 y 2013 y del importe devengado por éstas durante dichos ejercicios, es como sigue:

	Euros			
	2014		2013	
	Pendiente de pago	Total devengado	Pendiente de pago	Total devengado
Gestión	1.638.260,52	29.877.666,44	2.689.360,13	27.565.905,91
Custodia	117.072,38	682.578,17	181.887,24	630.166,20
	<u>1.755.332,90</u>	<u>30.560.244,61</u>	<u>2.871.247,37</u>	<u>28.196.072,11</u>

Como se señala en la nota 1, la gestión y administración del Fondo está encomendada a Bestinver Gestión, S.A., Sociedad Gestora de Instituciones de Inversión Colectiva. Durante los ejercicios 2014 y 2013, por este servicio el Fondo paga una comisión de gestión del 1,75 % anual sobre el valor patrimonial del Fondo, calculada diariamente.

BESTINVER INTERNACIONAL,  
FONDO DE INVERSIÓN

Memoria de Cuentas Anuales

Igualmente, el Fondo periodifica diariamente una comisión de depósito calculada diariamente, pagadera a Santander Securities Services, S.A., se calcula según el siguiente detalle:

Patrimonio	Comisión
De 0 a 30.050.605,00 euros	0,125%
De 30.050.050.605,00 a 60.101.210,00 euros	0,0625%
Más de 60.101.210,00 euros	0,040%

En Otros se recogen los saldos por reembolsos de participaciones pendientes de liquidar que se liquidaron en el inicio del 2014.

El vencimiento de los saldos acreedores al 31 de diciembre de 2014 y 2013 es inferior al año.

(10) Situación Fiscal

El Fondo está acogido al régimen fiscal establecido en el Real Decreto 4/2004, de 5 de marzo, del Impuesto sobre Sociedades y al resto de la normativa fiscal aplicable, tributando al 1%.

A continuación se incluye una conciliación entre el resultado contable de los ejercicios 2014 y 2013 y el resultado fiscal que el Fondo espera declarar tras la oportuna aprobación de cuentas anuales:

	Euros	
	2014	2013
Resultado contable del ejercicio, antes de impuestos	1.220.979,21	437.088.329,12
Cuota al 1% y gasto por Impuesto sobre Sociedades (nota 9)	12.209,79	4.370.883,29
Retenciones y pagos a cuenta (nota 5)	(8.039.131,55)	(7.036.761,41)
Impuesto sobre Sociedades a recuperar	(8.026.921,76)	(2.665.878,12)

De acuerdo con la legislación vigente, los impuestos no pueden considerarse definitivamente liquidados hasta que las declaraciones presentadas hayan sido inspeccionadas por las autoridades fiscales o haya transcurrido el plazo de prescripción de cuatro años. Al 31 de diciembre de 2014, el Fondo tiene abiertos a inspección por las autoridades fiscales todos los impuestos principales que le son de aplicación presentados desde el 1 de enero de 2011. Los Administradores de la Sociedad Gestora no esperan que, en caso de inspección del Fondo, surjan pasivos adicionales de importancia.

BESTINVER INTERNACIONAL,  
FONDO DE INVERSIÓN

Memoria de Cuentas Anuales

(11) Política y Gestión de Riesgos

Factores de riesgo financiero

Las actividades del Fondo están expuestas a diversos riesgos financieros: riesgo de mercado (incluyendo riesgo de tipo de cambio, riesgo de interés en el valor razonable y riesgo de precios), riesgo de crédito, riesgo de liquidez y riesgo del tipo de interés en los flujos de efectivo. El programa de gestión del riesgo global de la Sociedad Gestora en relación con el Fondo se centra en la incertidumbre de los mercados financieros y trata de minimizar los efectos potenciales adversos sobre la rentabilidad financiera del Fondo.

La medición y análisis del riesgo permite identificar, evaluar y cubrir los riesgos financieros en estrecha colaboración con las unidades operativas de la Sociedad Gestora.

La gestión del riesgo realizada por la Sociedad Gestora, se fundamenta asimismo por el perfil de riesgo asumido por el Fondo, que a su vez, viene marcado por su política de inversiones estratégica. Los rasgos más significativos durante el ejercicio son los siguientes:

- **Riesgo Tipo de Interés.** El riesgo de tipo de interés del Fondo surge de la variación de los mismos y su impacto en los activos del Fondo. La Entidad Gestora gestiona el riesgo de tipo de interés del Fondo a través de la modulación de la duración de sus inversiones.
- **Riesgo Tipo de Cambio.** La exposición a riesgo divisa es moderada. Durante el año 2013 la exposición a otras divisas es coherente con el perfil de riesgo del fondo. Dicho riesgo se ve minorado por el hecho de que la exposición a otras divisas está materializada en monedas de primer orden (CHF, GBP, USD y TWD).
- **Riesgo de Concentración Sectorial:** El Fondo se encuentran bien diversificado sectorialmente, no existe por tanto, concentración sectorial. **Riesgo de Concentración Emisores:** La concentración por emisores individuales es razonable. El Fondo cumple de forma ordenada los límites de diversificación y dispersión y congruencia de las inversiones.
- **Riesgo de Crédito.** Las operaciones al contado solamente se formalizan con instituciones financieras de alta calificación crediticia, siempre en la escala de Investment Grade. La Entidad Gestora dispone de políticas para limitar el importe del riesgo del Fondo con cualquier institución financiera. El seguimiento del rating crediticio del país, emisor, emisión, etc., determinado en base a la información proporcionada por agencias externas es la información más objetiva utilizada para medir el aumento o disminución de este riesgo.

BESTINVER INTERNACIONAL,  
FONDO DE INVERSIÓN

Memoria de Cuentas Anuales

- Riesgo de Mercado. En general, el VaR para el fondo a cierre de 2014 representa razonablemente su estimación de pérdida esperada, es coherente con los distintos riesgos de mercado asumidos por el fondo y también es coherente con las volatilidades y correlaciones históricas utilizadas. Los niveles y la evolución del VaR del fondo en 2014 pueden separarse en dos periodos claramente diferenciados. En primer lugar podemos apreciar una etapa de tendencia cuasi-plana o incluso ligeramente descendente del nivel de riesgo de mercado del fondo en el primer semestre del año para, a partir de entonces comenzar con otra etapa marcada por un incremento paulatino del nivel de riesgo que llega a ser acusado en el último trimestre de 2014. Entre las causas probables de este incremento de VaR del fondo en los últimos meses del 2014 pueden encontrarse tanto motivos internos (proceso de transición de la salida del director de inversiones) como motivos externos (en general la volatilidad de toda la renta variable, fundamentalmente la española y la europea, se incrementó sustancialmente durante este último periodo del año). En porcentaje, los niveles de VaR se han incrementado en 2014 con respecto a 2013.

(12) Información sobre Medio Ambiente

Los Administradores de la Sociedad Gestora del Fondo consideran mínimos, y en todo caso adecuadamente cubiertos los riesgos medioambientales que se pudieran derivar de su actividad, y estiman que no surgirán pasivos adicionales relacionados con dichos riesgos. El Fondo no ha incurrido en gastos ni recibido subvenciones relacionadas con dichos riesgos, durante los ejercicios terminados a 31 de diciembre de 2014 y 2013.

(13) Remuneración del Auditor

El auditor de cuentas del Fondo es KPMG Auditores, S.L. Los honorarios de auditoría correspondientes al ejercicio anual terminado el 31 de diciembre de 2014 ha ascendido a 7.680,20 euros (7.680,20 euros en 2013), con independencia del momento de su facturación.

Asimismo durante el ejercicio 2014 se ha facturado al Fondo por servicios de asesoramiento fiscal por importe de 2.000 euros (67.131 euros en el 2013).

(14) Información sobre los Aplazamientos de Pago Efectuados a Proveedores. Disposición Adicional Tercera. “Deber de Información” de la Ley 15/2010, de 5 de julio

Durante los ejercicios 2014 y 2013, todos los pagos a proveedores se han realizado dentro del plazo máximo legal establecido, no existiendo aplazamientos que a 31 de diciembre de 2014 y 2013 sobrepasen el mencionado plazo máximo legal.

BESTINVER INTERNACIONAL,  
FONDO DE INVERSIÓN

Desglose de la Cartera de Inversiones Financieras

31 de diciembre de 2014

(Expresado en euros con dos decimales)

	<u>Valoración inicial</u>	<u>Valor razonable</u>	<u>Intereses</u>	<u>Plusvalías acumuladas</u>
Cartera interior				
Valores representativos de deuda	34.000.000,00	34.000.000,00	28,33	-
Cartera exterior				
Instrumentos de patrimonio	<u>945.543.480,16</u>	<u>1.042.432.665,02</u>	<u>-</u>	<u>96.889.184,86</u>
 Total	<u><u>979.543.480,16</u></u>	<u><u>1.076.432.665,02</u></u>	<u><u>28,33</u></u>	<u><u>96.889.184,86</u></u>

BESTINVER INTERNACIONAL,  
FONDO DE INVERSIÓN

Desglose de la Cartera de Inversiones Financieras

31 de diciembre de 2013

(Expresado en euros con dos decimales)

	Valoración inicial	Valor razonable	Intereses	plusvalías acumuladas
Cartera interior				
Valores representativos de deuda	139.000.000,04	139.000.000,04	772,22	-
Cartera exterior				
Instrumentos de patrimonio	1.308.289.086,84	1.663.538.173,30	-	355.249.086,46
 Total	 <u>1.447.289.086,88</u>	 <u>1.802.538.173,34</u>	 <u>772,22</u>	 <u>355.249.086,46</u>

BESTINVER INTERNACIONAL,  
FONDO DE INVERSIÓN

Informe de Gestión

Ejercicio 2014

Visión de la gestora

En el ejercicio 2014 el valor liquidativo de Bestinver Internacional, F.I. ha subido un 1,55%, hasta 32,03 euros. El índice de referencia MSCI World (Morgan Stanley Capital International) subió un 17,21% en el año.

La buena evolución del mercado americano frente al europeo, así como la favorable evolución del dólar frente al euro han ayudado en buena medida a nuestro índice de referencia, mientras que nuestra cartera, debido a su elevado sesgo hacia Europa, no ha podido beneficiarse en la misma medida.

El patrimonio del fondo a cierre de ejercicio alcanza 1.095,74 millones de euros, lo que supone una caída del 40,13%. El número de partícipes cerró el año en 10.416, hubo un descenso del 22,70% respecto a 2013.

A largo plazo, la rentabilidad media anual en los últimos 5 y 10 años ha sido el 12,22% y 10,07%, respectivamente. Esta rentabilidad anual fue superior a la del índice en un 11,65% y un 5,09%, respectivamente. Desde su inicio en 1998 la cartera internacional ha generado una rentabilidad anual del 11,11% hasta el final de 2014, que compara con un 3,07% anual del índice de referencia.

Política de inversiones

Como fieles seguidores de la “filosofía value”, el círculo de competencia de Bestinver es la valoración de empresas, actividad a la que el Equipo de Gestión dedica el 95% de su tiempo. No obstante, aprovechamos las deficiencias que se producen en el mercado a corto plazo para rotar la cartera, tomando o deshaciendo posiciones según la evolución de las cotizaciones de cada una de las compañías que conforman la cartera.

Durante el año 2014 la cartera internacional ha estado compuesta en mayor medida por valores de la Zona Euro con un 45,96%, Reino Unido con 21,72%, Suiza 11,92%, Emergentes un 10,49%, Norteamérica un 5,61% y liquidez un 4,30%.

Esto ha supuesto que hayamos tenido que reducir el peso en una gran proporción de nuestras inversiones, abandonando algunas de ellas casi completamente, en concreto hemos deshecho posiciones en General Dynamics, GFK, Publigroupe Reg., o Television Francaise entre otras. Como siempre, intentamos intensificar nuestra habitual labor de buscar nuevas alternativas de inversión. Dicho reto lo hemos resuelto relativamente incorporando nuevas inversiones en el ejercicio. Entre ellas cabría destacar Pfizer, Roll-Royce, Glaxosmithkline PLC, Carrefour o Aberdeen.

Aun a pesar de que gran parte de las compañías que tenemos en cartera se encuentran listadas en mercados europeos, si atendemos al origen de sus ventas, a lo largo de 2014 se ha incrementado la exposición a mercados emergentes y EEUU, que ya representan un 28% y el 21% respectivamente, mientras que la exposición agregada a Europa se ha reducido hasta el 47% frente al 51% a cierre de 2013.

El fondo cotiza a un PER de 10,4x con un potencial del 42%. Es decir, la relación precio / valor en Bestinver Internacional es de 0,69, lo que implica estar pagando 69 céntimos por cada euro (de valor estimado por Bestinver) del fondo.

El VAR del fondo a 31 de diciembre es de 7,62% y el de su benchmark de 4,88%.

Bestinver Gestión, S.A., SGIIC, ha ejercido los derechos de asistencia y voto en las Juntas Generales de las sociedades españolas en las que sus fondos bajo gestión tienen con más de un año de antigüedad, una participación superior al 1% del capital social. En todas las Juntas Generales el voto ha sido favorable a los acuerdos propuestos por el Consejo de Administración de cada sociedad. Excepto en la Junta Extraordinaria de Pescanova, S.A.

El fondo soporta gastos derivados del servicio de análisis financiero sobre inversiones incluidos en el servicio de intermediación. Los análisis facilitados sobre compañías cotizadas en las que el fondo invierte, o podría invertir, contribuyen significativamente a la mejor valoración de las compañías y, en consecuencia, a la mejor toma de decisiones de inversión por parte de la sociedad gestora respecto al fondo. La sociedad gestora cuenta con procedimientos y órganos internos de selección de intermediarios financieros que garantizan la razonabilidad de los costes soportados y la utilidad de los análisis financieros facilitados.


#### Otros hechos significativos

El fondo no invierte en productos derivados, ni en valores no cotizados.


Se han realizado operaciones vinculadas debidamente autorizadas por el órgano de seguimiento, de conformidad con el procedimiento implantado para su control.

DILIGENCIA que se extiende para hacer constar que los Consejeros de BESTINVER GESTIÓN S.A., SGIIC, conocen el contenido íntegro de las Cuentas Anuales y el Informe de Gestión correspondientes al ejercicio 2014 de BESTINVER INTERNACIONAL, FI, extendidas en 25 hojas adjuntas, compuestas de Balance de Situación, Cuenta de Pérdidas y Ganancias, Estado de Cambios en el Patrimonio Neto, Memoria, Anexos e Informe de Gestión.

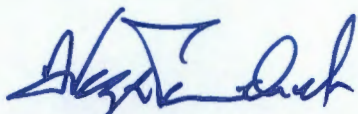
Por lo que en prueba de conformidad, firman a continuación la totalidad de los miembros del Consejo de Administración, en Madrid, a 24 de marzo de 2015.



D. Luis Rivera Novo  
Presidente



D. Manuel Martínez Jerez  
Secretario Consejero



D. Jorge Vega-Penichet López  
Vocal



Dª. Ana Palacio Cárdenas  
Vocal

D. Carlos Arilla de Juana  
Vocal

