

**Plantilla de información periódica para los productos financieros a que se refiere el artículo 8, apartados 1, 2 y 2 bis, del Reglamento (UE) 2019/2088 y el artículo 6, primer párrafo, del Reglamento (UE) 2020/852**

**Nombre del producto:** SEAYA ANDROMEDA SUSTAINABLE TECH FUND I, FCR  
**Identificador de entidad legal:** V09853862

## Objetivo de inversión sostenible

### ¿Este producto financiero tenía un objetivo de inversión sostenible?

**Sí**

Realizó **inversiones sostenibles con un objetivo ambiental:**

- en actividades económicas que califican como ambientalmente sostenibles bajo la Taxonomía de la UE
- en actividades económicas que no califican como ambientalmente sostenibles según la Taxonomía de la UE

Realizó **inversiones sostenibles con un objetivo social:** \_\_\_\_%

**No**

Promovió **características Ambientales/Sociales (A/S)** y si bien no tenía como objetivo una inversión sostenible, tenía una proporción del \_\_\_\_% de inversiones sostenibles.

- con un objetivo ambiental en actividades económicas que califiquen como ambientalmente sostenibles bajo la Taxonomía de la UE
- con un objetivo ambiental en actividades económicas que no califican como ambientalmente sostenibles según la Taxonomía de la UE
- con un objetivo social

Promovió características ambientales y sociales, pero **no realizó ninguna inversión sostenible.**

**Inversión sostenible** significa una inversión en una actividad económica que contribuye a un objetivo medioambiental o social, siempre que la inversión no cause un perjuicio significativo a ningún objetivo medioambiental o social y que las empresas en las que se invierte sigan prácticas de buena gobernanza.

**La taxonomía de la UE** es un sistema de clasificación previsto en el Reglamento (UE) 2020/852 por el que se establece una lista de actividades económicas medioambientalmente sostenibles. Dicho reglamento no prevé una lista de actividades económicas socialmente sostenibles. Las inversiones sostenibles con un objetivo medioambiental pueden ajustarse, o no, a la taxonomía.



### ¿En qué medida se ha cumplido el objetivo de inversión sostenible de este producto financiero?

Las inversiones del Fondo están contribuyendo de forma sustancial a la consecución de los siguientes objetivos medioambientales y sociales que forman parte de su estrategia:

**Los indicadores de sostenibilidad** miden cómo se alcanzan las características medioambientales o sociales que promueve el producto financiero.

- **011h** contribuye de forma sustancial a los objetivos de mitigación del cambio climático y transición a una economía circular.
- **Pachama** contribuye de forma sustancial a los objetivos de mitigación del cambio climático y de protección y restauración de la biodiversidad y ecosistemas.
- **Seabery** contribuye de forma sustancial a los objetivos de adaptación al cambio climático, transición a una economía circular, prevención y control de la contaminación y la lucha contra la desigualdad.

Además de contribuir a los objetivos anteriores, las Sociedades Participadas están generando un impacto positivo en línea con los Objetivos de Desarrollo Sostenible (ODS) desarrollados por Naciones Unidas que son prioritarios para el Fondo, en concreto:

- **011h** impacta positivamente a través de su actividad en los ODS 12 y 13.
- **Pachama** impacta positivamente a través de su actividad en el ODS 13.
- **Seabery** impacta positivamente a través de su actividad en los ODS 8, 12 y 13.

● **Cómo se comportaron los indicadores de sostenibilidad ?**

El grado de consecución de los objetivos ambientales se ha medido principalmente a través de la reducción de la emisión de gases de efecto invernadero y las mejoras de eficiencia aportadas en el consumo de recursos y en la generación de residuos.

El grado de consecución de los objetivos sociales se ha medido, a través de la creación de empleo como indicador básico de la contribución progreso social y económico, junto a indicadores complementarios que midan la contribución a mejoras en el grado de bienestar de las personas afectadas

Indicador de sostenibilidad	Métrica	Unidad	Impacto	Explicación	
<b>Indicadores para la medición del grado de consecución de los objetivos ambientales</b>					
<b>Emisiones</b>	Emisiones de GEI	Emisiones de GEI de Alcance 1	Toneladas de CO2e	0,07	Peso del portafolio cubierto: 97%. Todas las emisiones se han estimado utilizando los consumos de combustible declarados y los factores de emisión del DEFRA.
		Emisiones de GEI de Alcance 2	Toneladas de CO2e	0,38	Peso del portafolio cubierto: 97%. Todas las emisiones se han estimado utilizando los consumos de electricidad notificados.
		Emisiones de GEI de Alcance 3	Toneladas de CO2e	4,00	Peso del portafolio cubierto: 30%. Sólo 011h ha reportado sus emisiones de GEI de alcance 3.
		Emisiones totales de GEI	Toneladas de CO2e	4,45	

	Huella de carbono	Huella de carbono (alcance 1 y alcance 2)	Toneladas de CO2e / Millones de euros invertidos	0,03	La huella de carbono sólo incluye las emisiones de alcance 1 y 2 debido a la falta de información sobre las emisiones de alcance 3. Peso del portofolio cubierto para el resultado de 2022: 97%.
<b>Agua</b>	Emisiones al agua	Toneladas de emisiones al agua generadas por las empresas participadas por millón de euros invertidos, expresadas como media ponderada	Toneladas/millones de euros invertidos	-	Peso del portofolio cubierto para el resultado de 2022: 97%.
<b>Residuos</b>	Ratio de residuos peligrosos y radiactivos	Toneladas de residuos peligrosos y radiactivos generados por las empresas participadas por millón de euros invertido, expresado como media ponderada	Toneladas/millones de euros invertidos	-	Peso del portofolio cubierto para el resultado de 2022: 97%.
	Ratio de residuos no reciclados	Toneladas de residuos no reciclados generados por las empresas participadas por millón de euros invertido, expresado como media ponderada	Toneladas/millones de euros invertidos	0,29	

### Indicadores para la medición del grado de consecución de los objetivos sociales

<b>Creación de empleo</b>	Número de empleados	Número total de empleados en las empresas participadas	N.º	289,5	
<b>Calidad del empleo</b>	Empleados fijos	Porcentaje de empleados con contrato indefinido	%	70	Pachama no tiene contratos indefinidos.
	Porcentaje de mujeres empleadas	Porcentaje de mujeres empleadas en las empresas participadas	%	29	
	Horas de formación	Total de horas de formación anuales	N.º	3.056	
	Tasa de accidentes	Tasa de accidentes en empresas participadas expresada como media ponderada	N.º de accidente* 1.000.000 / horas trabajadas	0,35	Sólo Seabery ha tenido un accidente en 2022.

● **...y en comparación con periodos anteriores?**

No aplica al ser el primer año de reporte periódico.

● ***¿De qué manera las inversiones sostenibles que el producto financiero ha realizado en parte, no causaron un daño significativo a ningún objetivo de inversión sostenible ambiental o social ?***

Para garantizar el cumplimiento del principio de DNSH, se analizaron durante la Due Diligence previa a la inversión las principales incidencias adversas siguiendo los indicadores y directrices incluidos en las normas técnicas contenidas en el Capítulo II del Reglamento Delegado (RTS) y en el Anexo I del mismo, y se ha verificado a través de un cuestionario a la compañía la alineación de la inversión con respecto a:

- las Líneas Directrices de la OCDE para Empresas Multinacionales,
- los Principios Rectores de las Naciones Unidas sobre las Empresas y los Derechos Humanos, y
- los principios y derechos establecidos en los ocho convenios fundamentales identificados en la Declaración de la Organización Internacional del Trabajo sobre los Principios y Derechos Fundamentales en el Trabajo y la Carta Internacional de Derechos Humanos.

— ***¿Cómo se tomaron en cuenta los indicadores de incidencias adversas en los factores de sostenibilidad?***

Considerando las principales incidencias adversas que la actividad puede tener en los factores de sostenibilidad, se ha concluido que una inversión contribuía significativamente a un objetivo ambiental sin causar un perjuicio significativo a ningún otro objetivo ambiental o social.

— ***¿Se han ajustado las inversiones sostenibles a las Líneas Directrices de la OCDE para las Empresas Multinacionales y los Principios rectores de las Naciones Unidas sobre las empresas y los derechos humanos? Detalles:***

Tal y como se ha mencionado anteriormente, el análisis de DNSH se ha examinado en fase de Due Diligence con el análisis de las salvaguardias mínimas requeridas a toda inversión sostenible. Este ejercicio se ha concretado en la realización de un cuestionario, en el que se contrastaba la alineación de la inversión con respecto a:

- i. las Líneas Directrices de la OCDE para Empresas Multinacionales,
- ii. los Principios Rectores de las Naciones Unidas sobre las Empresas y los Derechos Humanos, y,



iii. los principios y derechos establecidos en los ocho convenios fundamentales identificados en la Declaración de la Organización Internacional del Trabajo sobre los Principios y Derechos Fundamentales en el Trabajo y la Carta Internacional de Derechos Humanos.

### ¿Cómo tiene en cuenta este producto financiero las principales incidencias adversas en los factores de sostenibilidad?

El Fondo considera las principales incidencias adversas materiales o potencialmente materiales de las inversiones del Fondo sobre los factores de sostenibilidad. Estas se han identificado durante la fase de due diligence y su evolución se mide a través del cálculo anual de indicadores.

Las Principales Incidencias Adversas son las incidencias negativas más importantes de las decisiones de inversión sobre los factores de sostenibilidad relativos a asuntos medioambientales, sociales y laborales, al respecto de los derechos humanos y a la lucha contra la corrupción y el soborno.



### ¿Cuáles fueron las principales inversiones de este producto financiero?

La lista incluye las inversiones que constituyen la mayor parte de las inversiones del producto financiero durante el período de referencia, que es desde el 1 de enero de 2022 hasta 31 diciembre 2022.

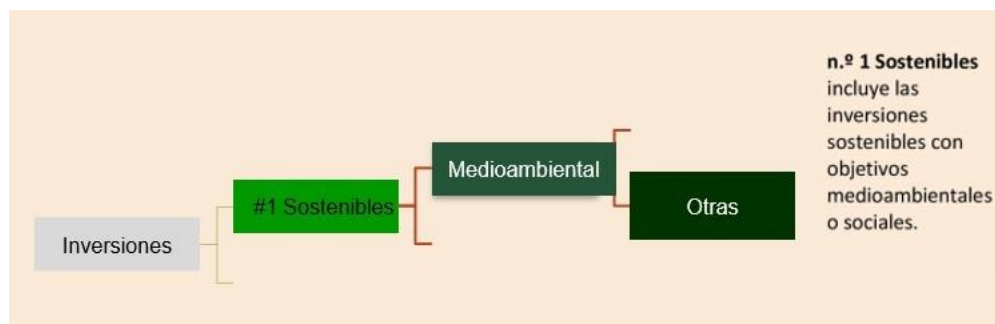
Mayores inversiones	Sector	% Activos	País
Seabery	Descarbonización	6,92%	España
011h	Descarbonización	3,14%	España
Pachamama	Tecnología del carbono	0,28%	Estados



### ¿Cuál fue la proporción de inversiones relacionadas con la sostenibilidad?

- **¿Cuál fue la asignación de activos?**

El 100% del Fondo se ha invertido en proyectos medioambientalmente sostenibles.



Para cumplir con la **taxonomía de la UE**, los criterios para el gas fósil incluyen la limitación de las emisiones y el paso a la energía totalmente renovable o a los combustibles bajos en carbono para finales de 2035. En el caso de la energía nuclear, los criterios incluyen normas exhaustivas de seguridad y gestión de residuos.

**Las actividades facilitadoras** permiten de forma directa que otras actividades contribuyan significativamente a un objetivo medioambiental.

**Las actividades de transición** son actividades para las que todavía no se dispone de alternativas con bajas emisiones de carbono y que, entre otras cosas, tienen niveles de emisión de gases de efecto invernadero que se corresponden con los mejores resultados.

### ● ¿En qué sectores económicos se realizaron las inversiones?

Las inversiones realizadas durante 2022 se encuadran en los siguientes sectores:

- **011h** es una plataforma de construcción sostenible – ConstructionTech que se encuadra dentro del sector de GreenTech y Circular Economy.
- **Pachama** es una empresa tecnológica que combina la inteligencia artificial con observaciones aéreas y por satélite para medir el carbono capturado en los bosques y que se encuadra en el sector de GreenTech.
- **Seabery** es una empresa que aplica la realidad virtual a la educación en sectores de alto impacto ambiental como la soldadura, reduciendo o eliminando los efectos negativos para el medio ambiente. Se encuadra en los sectores de GreenTech y Circular Economy



### ¿En qué medida se ajustaban las inversiones sostenibles con un objetivo medioambiental a la Taxonomía de la UE?

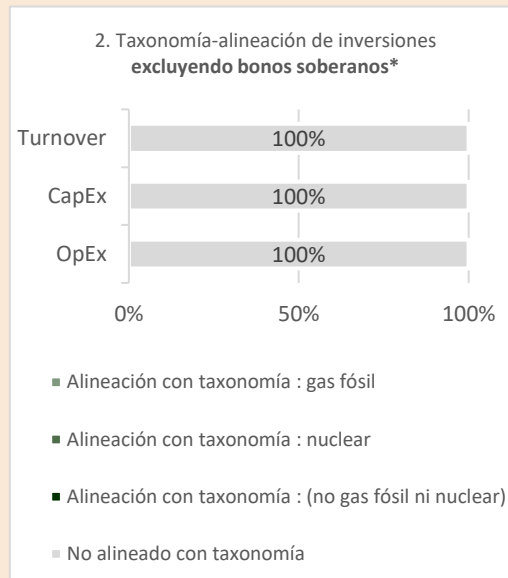
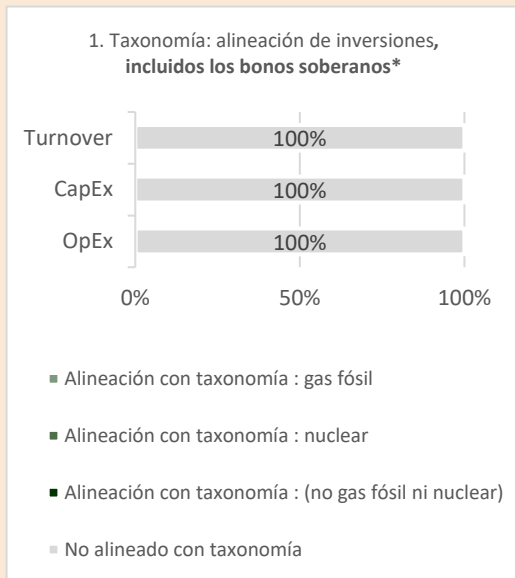
No se realizaron inversiones sostenibles ajustadas con la taxonomía de la UE.

### ● ¿Ha invertido el producto financiero en actividades relacionadas con el gas fósil y/o la energía nuclear que se ajustan a la taxonomía de la UE<sup>1</sup>?

- Sí:  Gas fósil  Energía nuclear
- No

<sup>1</sup> Las actividades relacionadas con el gas fósil y/o la energía nuclear sólo se ajustarán a la Taxonomía de la UE cuando contribuyan a limitar el cambio climático ("mitigación del cambio climático") y no perjudiquen significativamente ningún objetivo de la Taxonomía de la UE - véase la nota explicativa en el margen izquierdo. Los criterios completos para las actividades económicas relacionadas con el gas fósil y la energía nuclear que se ajustan a la Taxonomía de la UE se establecen en el Reglamento Delegado de la Comisión (UE) 2022/1214.

Los gráficos a continuación muestran en verde el porcentaje de inversiones que se alinearon con la Taxonomía de la UE. Como no existe una metodología adecuada para determinar la taxonomía-alineamiento de los bonos soberanos\*, el primer gráfico muestra el alineamiento de la Taxonomía en relación con todas las inversiones del producto financiero, incluidos los bonos soberanos, mientras que el segundo gráfico muestra el alineamiento de la Taxonomía solo en relación con las inversiones del producto financiero distintas de los bonos soberanos.



\* A los efectos de estos gráficos, los 'bonos soberanos' consisten en todas las exposiciones soberanas

- **¿Cuál fue la proporción de inversiones realizadas en actividades de transición y de apoyo?**

No se realizaron inversión en actividades de transición y de apoyo.

- **¿Qué porcentaje de inversiones se han ajustado a la taxonomía de la UE en comparación con los períodos de referencia anteriores?**

No aplica.



- **¿Cuál fue la proporción de inversiones sostenibles con un objetivo ambiental no alineado con la taxonomía de la UE?**

El 100% de las inversiones han sido sostenibles con un objetivo ambiental no alineado con la taxonomía.



- **¿Cuál fue la proporción de inversiones socialmente sostenibles?**

No hay definido un porcentaje mínimo.



### ¿Qué inversiones se incluyeron en "no sostenibles", cuál fue su propósito y hubo salvaguardias ambientales o sociales mínimas ?

Todas las inversiones han sido sostenibles.



### ¿Qué medidas se han tomado para alcanzar el objetivo de inversión sostenible durante el periodo de referencia?

Con el objetivo de alcanzar el objetivo de inversión sostenible, se han implementado las siguientes medidas en las empresas participadas:

- i. Se ha realizado una Due Diligence de los principales aspectos ASG de la compañía en fase de pre-inversión y la identificación de puntos de mejora.
- ii. Se han incorporado las conclusiones de la Due Diligence ASG, dentro de un plan de actuación sobre los puntos de mejora al proceso de decisión.
- iii. Se han incorporado los aspectos materiales del plan de actuación y determinadas obligaciones de información para facilitar su seguimiento en la documentación contractual de la operación.
- iv. Se ha realizado el seguimiento de la ejecución del plan de actuación a través del diálogo periódico con la compañía y, en las reuniones de Consejo, en aquellas en las que se ostente representación.
- v. Se ha realizado un cuestionario a la participada y el cálculo de indicadores ASG para medir las mejoras en el desempeño.
- vi. Se ha establecido el contenido de las acciones de engagement a realizar en la participada en función de los resultados de la evaluación de las mejoras alcanzadas.



### ¿Cómo se comportó este producto financiero en comparación con el índice de referencia?

El Fondo no ha designado un índice de referencia específico para cumplir el objetivo de inversión sostenible.

- **¿En qué se diferencia el índice de referencia de un índice de mercado amplio?**

Al no haber designado índice de referencia, no aplica.

Los **índices de referencia** son índices para medir si el producto financiero logra las características medioambientales o sociales que promueve.

- ***¿Cómo se desempeñó este producto financiero con respecto a los indicadores de sostenibilidad para determinar el alineamiento del benchmark de referencia con las características ambientales o sociales promovidas?***

Al no haber designado índice de referencia, no aplica.

- ***¿Cómo se comportó este producto financiero en comparación con el índice de referencia?***

Al no haber designado índice de referencia, no aplica.

- ***¿Cómo se desempeñó este producto financiero en comparación con el índice general del mercado?***

No aplica.