

Arbarín, Sociedad de Inversión de Capital Variable, S.A.

Cuentas Anuales e Informe de Gestión
correspondientes al ejercicio anual
terminado el 31 de diciembre de 2012,
junto con el Informe de Auditoría

Inscrita en CNMV con Número de Registro: 924

INFORME DE AUDITORÍA DE CUENTAS ANUALES

A los Accionistas de Arbarín, Sociedad de Inversión de Capital Variable, S.A. (en adelante, la Sociedad):

Hemos auditado las cuentas anuales de la Sociedad, que comprenden el balance al 31 de diciembre de 2012, la cuenta de pérdidas y ganancias, el estado de cambios en el patrimonio neto y la memoria correspondientes al ejercicio anual terminado en dicha fecha. Los administradores son responsables de la formulación de las cuentas anuales de la Sociedad, de acuerdo con el marco normativo de información financiera aplicable (que se identifica en la Nota 2 de la memoria adjunta) y, en particular, con los principios y criterios contables contenidos en el mismo. Nuestra responsabilidad es expresar una opinión sobre las citadas cuentas anuales en su conjunto, basada en el trabajo realizado de acuerdo con la normativa reguladora de la actividad de auditoría de cuentas vigente en España, que requiere el examen, mediante la realización de pruebas selectivas, de la evidencia justificativa de las cuentas anuales y la evaluación de si su presentación, los principios y criterios contables utilizados y las estimaciones realizadas, están de acuerdo con el marco normativo de información financiera que resulta de aplicación.

En nuestra opinión, las cuentas anuales del ejercicio 2012 adjuntas expresan, en todos los aspectos significativos, la imagen fiel del patrimonio y de la situación financiera de la Sociedad al 31 de diciembre de 2012, así como de los resultados de sus operaciones correspondientes al ejercicio anual terminado en dicha fecha, de conformidad con el marco normativo de información financiera que resulta de aplicación y, en particular, con los principios y criterios contables contenidos en el mismo.

El informe de gestión adjunto del ejercicio 2012 contiene las explicaciones que los administradores consideran oportunas sobre la situación de la Sociedad, la evolución de sus negocios y sobre otros asuntos y no forma parte integrante de las cuentas anuales. Hemos verificado que la información contable que contiene el citado informe de gestión concuerda con la de las cuentas anuales del ejercicio 2012. Nuestro trabajo como auditores se limita a la verificación del informe de gestión con el alcance mencionado en este mismo párrafo y no incluye la revisión de información distinta de la obtenida a partir de los registros contables de la Sociedad.

DELOITTE, S.L.
Inscrita en el R.O.A.C. N° S0692



Rodrigo Díaz


22 de marzo de 2013

INSTITUTO DE
CENSORES JURADOS
DE CUENTAS DE ESPAÑA

Miembro ejerciente:
DELOITTE, S.L.

Año 2013 N° 01/13/00488
COPIA GRATUITA

Este informe está sujeto a la tasa
aplicable establecida en la
Ley 44/2002 de 22 de noviembre.



OL4214447

CLASE 8.ª
Escripciones de Inmuebles

ARBARÍN, SOCIEDAD DE INVERSIÓN DE CAPITAL VARIABLE, S.A.


BALANCES AL 31 DE DICIEMBRE DE 2012 Y 2011

(Euros)

ACTIVO	31-12-2012	31-12-2011 (*)	PATRIMONIO Y PASIVO	31-12-2012	31-12-2011 (*)
ACTIVO NO CORRIENTE	796,79	1.137,17	PATRIMONIO ATRIBUIDO A PARTICIPES O ACCIONISTAS	107.616.792,53	97.919.992,11
Inmovilizado intangible	-	-	Fondos reembolsables atribuidos a participes o accionistas	107.616.792,53	97.919.992,11
Inmovilizado material	796,79	1.137,17	Capital	37.693.485,00	37.693.485,00
Bienes inmuebles de uso propio	-	-	Participes	-	-
Mobiliario y enseres	796,79	1.137,17	Prima de emisión	30.292.504,58	30.293.199,75
Activos por impuesto diferido	-	-	Reservas	62.041.302,86	62.041.376,64
ACTIVO CORRIENTE	108.103.996,83	99.140.018,20	(Acciones propias)	(204.745,05)	(246.534,22)
Deudores	1.956.904,97	909.761,77	Resultados de ejercicios anteriores	(31.861.535,06)	(30.269.987,86)
Cartera de Inversiones financieras	105.076.184,45	97.301.944,76	Otras aportaciones de socios	-	-
Cartera interior	41.998.130,54	28.797.280,46	Resultado del ejercicio (Dividendo a cuenta)	9.655.780,20	(1.591.547,20)
Valores representativos de deuda	19.011.353,61	9.341.054,72	Ajustes por cambios de valor en inmovilizado material de uso propio	-	-
Instrumentos de patrimonio	22.986.585,29	19.456.050,12	Otro patrimonio atribuido	-	-
Instituciones de inversión Colectiva	191,64	175,62	PASIVO NO CORRIENTE	-	-
Depósitos en EECC	-	-	Provisiones a largo plazo	-	-
Derivados	-	-	Deudas a largo plazo	-	-
Otros	-	-	Pasivos por impuesto diferido	-	-
Cartera exterior	62.962.161,34	68.415.624,72	PASIVO CORRIENTE	488.001,09	1.221.163,26
Valores representativos de deuda	-	1.938.100,87	Provisiones a corto plazo	-	-
Instrumentos de patrimonio	52.729.289,31	62.659.377,62	Deudas a corto plazo	-	-
Instituciones de Inversión Colectiva	10.232.872,03	3.820.146,23	Acreedores	488.001,09	1.221.163,26
Depósitos en EECC	-	-	Pasivos financieros	-	-
Derivados	-	-	Derivados	-	-
Otros	-	-	Periodificaciones	-	-
Intereses de la cartera de Inversión	38.358,47	13.657,01			
Inversiones morosas, dudosas o en litigio	77.534,10	75.382,57			
Periodificaciones	-	-			
Tesorería	1.070.907,41	928.311,67			
TOTAL ACTIVO	108.104.793,62	99.141.155,37	TOTAL PATRIMONIO Y PASIVO	108.104.793,62	99.141.155,37
CUENTAS DE ORDEN					
CUENTAS DE COMPROMISO					
Compromisos por operaciones largas de derivados	-	-			
Compromisos por operaciones cortas de derivados	-	-			
OTRAS CUENTAS DE ORDEN	104.214.496,47	114.718.417,04			
Valores cedidos en préstamo por la IIC	-	-			
Valores aportados como garantía por la IIC	-	-			
Valores recibidos en garantía por la IIC	-	-			
Capital nominal no suscrito ni en circulación (SICAV)	82.306.515,00	82.306.515,00			
Pérdidas fiscales a compensar	21.906.318,18	31.562.098,38			
Otros	1.663,29	849.803,66			
TOTAL CUENTAS DE ORDEN	104.214.496,47	114.718.417,04			

(*) Se presenta, única y exclusivamente, a efectos comparativos.

Las Notas 1 a 11 descritas en la Memoria adjunta forman parte integrante del balance al 31 de diciembre de 2012.



OL4214448

CLASE 8.^a
INSTRUMENTOS FINANCIEROS**ARBARÍN, SOCIEDAD DE INVERSIÓN DE CAPITAL VARIABLE, S.A.****CUENTAS DE PÉRDIDAS Y GANANCIAS
CORRESPONDIENTES A LOS EJERCICIOS ANUALES TERMINADOS
EL 31 DE DICIEMBRE DE 2012 Y 2011**

(Euros)


	2012	2011 (*)
Comisiones de descuento por suscripciones y/o reembolsos	-	-
Comisiones retrocedidas a la IIC	-	-
Gastos de Personal	(98.774,51)	(158.311,60)
Otros gastos de explotación	(277.108,55)	(234.049,55)
Comisión de gestión	-	-
Comisión depositario	(84.456,01)	(80.276,35)
Ingreso/gasto por compensación compartimento	-	-
Otros	(192.652,54)	(153.773,20)
Amortización del inmovilizado material	(340,38)	(228,04)
Excesos de provisiones	-	-
Deterioro y resultados por enajenaciones de inmovilizado	-	-
RESULTADO DE EXPLOTACIÓN	(376.223,44)	(392.589,19)
Ingresos financieros	2.496.848,70	2.441.614,24
Gastos financieros	(264.851,65)	(233.978,62)
Variación del valor razonable en instrumentos financieros	2.655.895,77	(7.984.603,54)
Por operaciones de la cartera interior	518.539,03	(2.800.164,98)
Por operaciones de la cartera exterior	2.137.356,74	(5.184.438,56)
Por operaciones con derivados	-	-
Otros	-	-
Diferencias de cambio	(82.116,38)	96.950,98
Deterioro y resultado por enajenaciones de instrumentos financieros	5.226.227,20	4.481.058,93
Deterioros	-	-
Resultados por operaciones de la cartera interior	(41.644,92)	3.106.833,68
Resultados por operaciones de la cartera exterior	5.267.872,12	1.374.225,25
Resultados por operaciones con derivados	-	-
Otros	-	-
RESULTADO FINANCIERO	10.032.003,64	(1.198.958,01)
RESULTADO ANTES DE IMPUESTOS	9.655.780,20	(1.591.547,20)
Impuesto sobre beneficios	-	-
RESULTADO DEL EJERCICIO	9.655.780,20	(1.591.547,20)

(*) Se presenta, única y exclusivamente, a efectos comparativos.

Las Notas 1 a 11 descritas en la Memoria adjunta forman parte integrante de la cuenta de pérdidas y ganancias correspondiente al ejercicio anual terminado el 31 de diciembre de 2012.



CLASE 8.ª
REGISTRADO EN EL I.N.D. Nº 1.234.567



OL4214449


ARBARÍN, SOCIEDAD DE INVERSIÓN DE CAPITAL VARIABLE, S.A.

Estados de cambios en el patrimonio neto correspondientes a los ejercicios anuales terminados el 31 de diciembre de 2012 y 2011

A) Estados de ingresos y gastos reconocidos correspondientes a los ejercicios anuales terminados el 31 de diciembre de 2012 y 2011:

	Euros	
	2012	2011 (*)
Resultado de la cuenta de pérdidas y ganancias	9.655.780,20	(1.591.547,20)
Total ingresos y gastos imputados directamente en el patrimonio atribuido a partícipes y accionistas	-	-
Total transferencias a la cuenta de pérdidas y ganancias	-	-
Total de ingresos y gastos reconocidos	9.655.780,20	(1.591.547,20)

(*) Se presenta, única y exclusivamente, a efectos comparativos.




OL4214450

B) Estados totales de cambios en el patrimonio neto correspondientes a los ejercicios anuales terminados el 31 de diciembre de 2012 y 2011:


	Euros											
	Capital	Participes	Prima de emisión	Reservas	(Acciones propias)	Resultados de ejercicios anteriores	Otras aportaciones de socios	Resultado del ejercicio	(Dividendo a cuenta)	Ajustes por cambios de valor en material de uso propio	Otro patrimonio atribuido	Total
Salidos al 31 diciembre de 2010 (*)	37.667.260,00	-	30.063.732,23	62.038.057,07	-	(39.963.019,02)	-	9.697.126,16	-	-	-	99.403.156,44
Ajustes por cambios de criterio	-	-	-	-	-	-	-	-	-	-	-	-
Ajustes por errores	-	-	-	-	-	-	-	-	-	-	-	-
Salidos ajustados al inicio del ejercicio 2011 (*)	37.667.260,00	-	30.063.732,23	62.038.057,07	-	(39.963.019,02)	-	9.697.126,16	-	-	-	99.403.156,44
Total ingresos y gastos reconocidos	-	-	-	-	-	-	-	(1.591.547,20)	-	-	-	(1.591.547,20)
Aplicación del resultado del ejercicio	-	-	-	4.095,00	-	9.693.031,16	-	(9.697.126,16)	-	-	-	-
Operaciones con accionistas:	-	-	-	(378,43)	-	-	-	-	-	-	-	-
Aumentos de capital	-	-	229.502,97	-	-	-	-	-	-	-	-	355.349,54
Reducciones de capital	-	-	-	-	-	-	-	-	-	-	-	-
Distribución de dividendos	-	-	-	-	-	-	-	-	-	-	-	-
Operaciones con acciones propias	-	-	(35,45)	(397,00)	(246.534,22)	-	-	-	-	-	-	(246.966,67)
Operaciones con accionistas	-	-	-	-	-	-	-	-	-	-	-	-
Otras variaciones del patrimonio	-	-	-	-	-	-	-	-	-	-	-	-
Salidos al 31 de diciembre de 2011 (*)	37.693.485,00	-	30.293.199,75	62.041.376,64	(246.534,22)	(30.269.987,86)	-	(1.591.547,20)	-	-	-	97.919.992,11
Ajustes por cambios de criterio	-	-	-	-	-	-	-	-	-	-	-	-
Ajustes por errores	-	-	-	-	-	-	-	-	-	-	-	-
Salidos ajustados al inicio del ejercicio 2012	37.693.485,00	-	30.293.199,75	62.041.376,64	(246.534,22)	(30.269.987,86)	-	(1.591.547,20)	-	-	-	97.919.992,11
Total ingresos y gastos reconocidos	-	-	-	-	-	-	-	9.655.780,20	-	-	-	9.655.780,20
Aplicación del resultado del ejercicio	-	-	-	-	-	(1.591.547,20)	-	1.591.547,20	-	-	-	-
Operaciones con accionistas:	-	-	-	-	-	-	-	-	-	-	-	-
Aumentos de capital	-	-	-	-	-	-	-	-	-	-	-	-
Reducciones de capital	-	-	-	-	-	-	-	-	-	-	-	-
Distribución de dividendos	-	-	-	-	-	-	-	-	-	-	-	-
Operaciones con acciones propias	-	-	(695,17)	(73,76)	41.789,17	-	-	-	-	-	-	41.020,22
Operaciones con accionistas	-	-	-	-	-	-	-	-	-	-	-	-
Otras variaciones del patrimonio	-	-	-	-	-	-	-	-	-	-	-	-
Salidos al 31 de diciembre de 2012	37.693.485,00	-	30.292.504,58	62.041.302,86	(204.745,05)	(31.861.535,06)	-	9.655.780,20	-	-	-	107.616.792,53

(*) Se presenta, única y exclusivamente, a efectos comparativos.

Las Notas 1 a 11 descritas en la Memoria adjunta forman parte integrante del estado de cambios en el patrimonio neto correspondiente al ejercicio anual terminado el 31 de diciembre de 2012.



CLASE 8.ª
SOCIEDAD DE INVERSIÓN DE CAPITAL VARIABLE



OL4214451

Arbarín, Sociedad de Inversión de Capital Variable, S.A.

Memoria
correspondiente al ejercicio anual terminado
el 31 de diciembre de 2012

1. Reseña de la Sociedad

Arbarín, Sociedad de Inversión de Capital Variable, S.A. (en adelante, la Sociedad) se constituyó el 8 de abril de 1974 bajo la denominación de Arbarín, Sociedad de Inversión Mobiliaria, S.A. Con fecha 23 de julio de 1999 la Sociedad se transformó en Sociedad de Inversión Mobiliaria de Capital Variable y, finalmente, con fecha 5 de febrero de 2004 la Sociedad cambió su denominación por la actual. La Sociedad se encuentra sujeta a lo dispuesto en la Ley 35/2003, de 4 de noviembre, de Instituciones de Inversión Colectiva, en lo dispuesto en el Real Decreto 1.082/2012, de 13 de julio, por el que se reglamenta dicha ley y en la restante normativa aplicable.

La Sociedad figura inscrita en el registro administrativo específico de la Comisión Nacional del Mercado de Valores con el número 924. Las acciones de la Sociedad están admitidas a negociación en el Mercado Alternativo Bursátil, sistema organizado de negociación autorizado por el Gobierno español, sujeto al artículo 31.4 de la vigente Ley española del Mercado de Valores y supervisado por la Comisión Nacional del Mercado de Valores en su organización y funcionamiento.

Al 31 de diciembre de 2012, la Sociedad forma parte de un grupo de sociedades. Está controlada por Torreal, S.A., constituida en Madrid, que posee el 71,17% de las acciones de la Sociedad de Inversión. La sociedad dominante última del grupo es Nueva Compañía de Inversiones, S.A., constituida en Madrid. Las últimas cuentas anuales consolidadas disponibles del grupo han sido formuladas el 30 de marzo de 2012 y se encuentran depositadas en el Registro Mercantil de Madrid.

El domicilio social de la Sociedad se encuentra en la calle Fernando el Santo, número 23 de Madrid.


El objeto social de la Sociedad es la captación de fondos, bienes o derechos del público para gestionarlos e invertirlos en bienes, derechos, valores u otros instrumentos, financieros o no, siempre que el rendimiento del inversor se establezca en función de los resultados colectivos.

La Sociedad dispone de la infraestructura necesaria para realizar la autogestión de sus activos, si bien tiene encomendada la administración de la Sociedad y también desde el 13 de diciembre de 2010, en virtud de dar cumplimiento a lo estipulado en la Circular 6/2009, la delegación de las funciones de cumplimiento normativo y gestión de riesgos a Banif Gestión, S.A., Sociedad Gestora de Instituciones de Inversión Colectiva, entidad perteneciente al Grupo Santander (véase Nota 8). Adicionalmente, desde el 22 de noviembre de 2010 la Sociedad tiene delegada las funciones de Auditoría Interna en Informa Consulting, S.L.

Los valores mobiliarios están bajo la custodia de Banco Banif, S.A. (Grupo Santander), entidad depositaria de la Sociedad (véase Nota 5).



CLASE 8.ª
COMERCIO



OL4214452

2. Bases de presentación de las cuentas anuales

a) *Imagen fiel*

Las cuentas anuales han sido obtenidas de los registros contables de la Sociedad y se formulan de acuerdo con el marco normativo de información financiera que resulta de aplicación a la Sociedad, que es el establecido en la Circular 3/2008, de 11 de septiembre, de la Comisión Nacional del Mercado de Valores, sobre normas contables, cuentas anuales y estados de información reservada de las instituciones de inversión colectiva, que constituye el desarrollo y adaptación, para las instituciones de inversión colectiva, de lo previsto en el Código de Comercio, Ley de Sociedades de Capital, Plan General de Contabilidad y normativa legal específica que le resulta de aplicación, de forma que muestran la imagen fiel del patrimonio y de la situación financiera de la Sociedad al 31 de diciembre de 2012 y de los resultados de sus operaciones que se han generado durante el ejercicio terminado en esa fecha.

Las cuentas anuales de la Sociedad correspondientes al ejercicio terminado el 31 de diciembre de 2012, que han sido formuladas por los Administradores de la Sociedad, se someterán a la aprobación de la Junta General Ordinaria de Accionistas, estimándose que serán aprobadas sin ninguna modificación.

b) *Principios contables*

En la preparación de las cuentas anuales se han seguido los principios contables y normas de valoración descritos en la Nota 3. No existe ningún principio contable o norma de valoración de carácter obligatorio que, teniendo un efecto significativo en las cuentas anuales, se haya dejado de aplicar en su preparación.

Los resultados y la determinación del patrimonio neto son sensibles a los principios y políticas contables, criterios de valoración y estimaciones seguidos por los Administradores de la Sociedad para la elaboración de las cuentas anuales.

En las cuentas anuales de la Sociedad se han utilizado ocasionalmente estimaciones realizadas por sus Administradores para cuantificar algunos de los activos, pasivos, ingresos, gastos y compromisos que figuran registrados en ellas. Básicamente, estas estimaciones se refieren, en su caso, a la evaluación del valor razonable de determinados instrumentos financieros y de posibles pérdidas por deterioro de determinados activos. A pesar de que estas estimaciones se han realizado sobre la base de la mejor información disponible al cierre del ejercicio 2012, es posible que acontecimientos que puedan tener lugar en el futuro obliguen a modificarlas (al alza o a la baja) en los próximos ejercicios, lo que se realizaría, en su caso, de forma prospectiva, de acuerdo con la normativa contable en vigor.


En todo caso, las inversiones de la Sociedad, cualquiera que sea su política de inversión, están sujetas a las fluctuaciones del mercado y otros riesgos inherentes a la inversión en valores (véase Nota 5), lo que puede provocar que el valor liquidativo de la acción fluctúe tanto al alza como a la baja.

c) *Comparación de la información*

La información contenida en estas cuentas anuales relativa al ejercicio 2011 se presenta única y exclusivamente, a efectos comparativos, junto con la información correspondiente al ejercicio 2012.

d) *Agrupación de partidas*

Determinadas partidas del balance, de la cuenta de pérdidas y ganancias y del estado de cambios en el patrimonio neto se presentan de forma agrupada para facilitar su comprensión, si bien, en determinados casos, se ha incluido información desagregada en las correspondientes notas de la memoria.



OL4214453

CLASE 8.ª
DE MARCAS

e) Cambios de criterios contables

Durante el ejercicio 2012 no se han producido cambios de criterios contables significativos respecto a los criterios aplicados en el ejercicio 2011.

f) Corrección de errores

En la elaboración de las cuentas anuales adjuntas no se ha detectado ningún error significativo que haya supuesto la reexpresión de los importes incluidos en las cuentas anuales del ejercicio 2011.

g) Impacto medioambiental

Dadas las actividades a las que se dedica la Sociedad, ésta no tiene responsabilidades, gastos, activos, ni provisiones o contingencias de naturaleza medioambiental que pudieran ser significativos en relación con el patrimonio, la situación financiera y los resultados de la misma. Por este motivo, no se incluyen desgloses específicos en la presente memoria respecto a información de cuestiones medioambientales.

3. Normas de registro y valoración


En la elaboración de las cuentas anuales de la Sociedad correspondientes a los ejercicios 2012 y 2011 se han aplicado los siguientes principios, políticas contables y criterios de valoración:

a) Clasificación de los instrumentos financieros a efectos de presentación y valoración

i. Clasificación de los activos financieros

Los activos financieros se desglosan a efectos de presentación y valoración en los siguientes epígrafes del balance:

- Tesorería: este epígrafe incluye, en su caso, las cuentas o depósitos a la vista destinados a dar cumplimiento al coeficiente de liquidez, ya sea en el depositario, cuando éste sea una entidad de crédito, o en caso contrario, la entidad de crédito designada por la Sociedad. Asimismo se incluye, en su caso, las restantes cuentas corrientes o saldos que la Sociedad mantenga en una institución financiera para poder desarrollar su actividad y, en su caso, el efectivo recibido por la Sociedad en concepto de garantías aportadas.
- Cartera de inversiones financieras: se compone, en su caso, de los siguientes epígrafes, desglosados en cartera interior y cartera exterior. La totalidad de estos epígrafes se clasifican a efectos de valoración como "Activos financieros a valor razonable con cambios en pérdidas y ganancias":
 - Valores representativos de deuda: obligaciones y demás valores que supongan una deuda para su emisor, que devengan una remuneración consistente en un interés, implícito o explícito, establecido contractualmente, e instrumentados en títulos o en anotaciones en cuenta, cualquiera que sea el sujeto emisor.
 - Instrumentos de patrimonio: instrumentos financieros emitidos por otras entidades, tales como acciones y cuotas participativas, que tienen la naturaleza de instrumentos de capital para el emisor.



0L4214454

CLASE 8.ª

- Instituciones de Inversión Colectiva: incluye, en su caso, las participaciones en otras Instituciones de Inversión Colectiva.
 - Depósitos en entidades de crédito (EECC): depósitos que la Sociedad mantiene en entidades de crédito, a excepción de los saldos que se recogen en el epígrafe "Tesorería".
 - Otros: recoge, en su caso, las acciones y participaciones de las entidades de capital - riesgo reguladas en la Ley 25/2005, de 24 de noviembre, así como importes correspondientes a otras operaciones no recogidas en los epígrafes anteriores.
 - Intereses en la cartera de inversión: recoge, en su caso, la periodificación de los intereses activos de la cartera de inversiones financieras.
 - Inversiones morosas, dudosas o en litigio: incluye, en su caso, y a los meros efectos de su clasificación contable, el valor en libros de las inversiones y periodificaciones acumuladas cuyo reembolso sea problemático y, en todo caso, de aquellas respecto a las cuales hayan transcurrido más de noventa días desde su vencimiento total o parcial.
- Deudores: recoge, en su caso, el efectivo depositado en concepto de garantía en los mercados correspondientes para poder realizar operaciones en los mismos y el total de derechos de crédito y cuentas deudoras que por cualquier concepto diferente a los anteriores ostente la Sociedad frente a terceros. La totalidad de los deudores se clasifican a efectos de valoración como "Partidas a cobrar". Las pérdidas por deterioro de las "Partidas a cobrar" así como su reversión, se reconocen, en su caso, como un gasto o un ingreso, respectivamente, en el epígrafe "Deterioro y resultado por enajenaciones de instrumentos financieros - Deterioros" de la cuenta de pérdidas y ganancias.

ii. Clasificación de los pasivos financieros


Los pasivos financieros se desglosan a efectos de presentación y valoración en los siguientes epígrafes del balance:

- Deudas a largo/corto plazo: recoge, en su caso, las deudas contraídas con terceros por préstamos recibidos y otros débitos, así como deudas con entidades de crédito. Se clasifican a efectos de su valoración como "Débitos y partidas a pagar".
- Pasivos financieros: recoge, en su caso, pasivos distintos de derivados que han sido clasificados a efectos de su valoración como "Pasivos financieros a valor razonable con cambios en pérdidas y ganancias", tales como pasivos por venta de valores recibidos en préstamo.
- Acreedores: recoge, en su caso, cuentas a pagar y débitos, que no deban ser clasificados en otros epígrafes, incluidas las cuentas con las Administraciones Públicas y los importes pendientes de pago por comisiones de gestión y depósito. Se clasifican a efectos de valoración como "Débitos y partidas a pagar".

b) Reconocimiento y valoración de los activos y pasivos financieros

i. Reconocimiento y valoración de los activos financieros

Los activos financieros clasificados a efectos de valoración como "Partidas a cobrar", y los activos clasificados en el epígrafe "Tesorería", se valoran inicialmente, por su "valor razonable" (que salvo evidencia en contrario será el precio de la transacción), integrando los costes de transacción directamente atribuibles a



OL4214455


CLASE 8.ª
CONTABILIZACIÓN

la operación. Posteriormente, los activos se valoran por su coste amortizado, contabilizándose los intereses devengados en el epígrafe "Ingresos financieros" de la cuenta de pérdidas y ganancias mediante el método del tipo de interés efectivo. No obstante, si el efecto de no actualizar los flujos de efectivo no es significativo, aquellas partidas cuyo importe se espera recibir en un plazo inferior a un año se valoran a su valor nominal.

Los activos financieros clasificados a efectos de valoración como "Activos financieros a valor razonable con cambios en pérdidas y ganancias", se valoran inicialmente por su "valor razonable" (que salvo evidencia en contrario será el precio de la transacción), incluyendo los costes de transacción explícitos directamente atribuibles a la operación y excluyendo, en su caso, los intereses por aplazamiento de pago. Los intereses explícitos devengados desde la última liquidación se registran en el epígrafe "Cartera de inversiones financieras - Intereses de la cartera de inversión" del activo del balance. Posteriormente, los activos se valoran por su valor razonable, sin deducir los costes de transacción en que se pudiera incurrir en su enajenación. Los cambios que se produzcan en el valor razonable se imputan en la cuenta de pérdidas y ganancias (véase apartado 3.g.iii).

En todo caso, para la determinación del valor razonable de los activos financieros se atenderá a lo siguiente:

- Instrumentos de patrimonio cotizados: su valor razonable es el valor de mercado que resulta de aplicar el cambio oficial de cierre del día de referencia, si existe, o inmediato hábil anterior, o el cambio medio ponderado si no existiera precio oficial de cierre, utilizando el mercado más representativo por volumen de negociación.
- Valores no admitidos aún a cotización: su valor razonable se calcula mediante los cambios que resultan de cotizaciones de valores similares de la misma entidad procedentes de emisiones anteriores, teniendo en cuenta factores como las diferencias en sus derechos económicos.
- Valores representativos de deuda cotizados: su valor razonable es el precio de cotización en un mercado activo y siempre y cuando éste se obtenga de forma consistente. En el caso de que no esté disponible un precio de cotización, el valor razonable se corresponde con el precio de la transacción más reciente, siempre que no haya habido un cambio significativo en las circunstancias económicas desde el momento de la transacción. En este caso, se reflejarán las nuevas condiciones utilizando como referencia precios o tipos de interés y primas de riesgos actuales de instrumentos similares. En caso de no existencia de mercado activo, se aplicarán técnicas de valoración (precios suministrados por intermediarios, emisores o difusores de información, transacciones recientes de mercado disponibles, valor razonable en el momento actual de otros instrumentos financieros que sean sustancialmente el mismo, modelos de descuento de flujos y valoración de opciones, en su caso) que sean de general aceptación y que utilicen en la medida de lo posible datos observables de mercado (en particular, la situación de tipos de interés y de riesgo de crédito del emisor).
- Valores representativos de deuda no cotizados: su valor razonable es el precio que iguala el rendimiento interno de la inversión a los tipos de interés de mercado vigentes en cada momento de la deuda pública, incrementados en una prima o margen determinada en el momento de la adquisición de los valores.
- Instrumentos de patrimonio no cotizados: su valor razonable se calcula tomando como referencia el valor teórico contable que corresponda a dichas inversiones en el patrimonio contable ajustado de la entidad participada, corregido en el importe de las plusvalías o minusvalías tácitas, netas de impuestos, que hubieran sido identificadas y calculadas en el momento de la adquisición y que subsistan en el momento de la valoración.
- Depósitos en entidades de crédito y adquisiciones temporales de activos: su valor razonable se calcula, generalmente, de acuerdo al precio que iguala el rendimiento interno de la inversión a los tipos de mercado vigentes en cada momento, sin perjuicio de otras consideraciones, como las condiciones de cancelación anticipada o de riesgo de crédito de la entidad.



OL4214456

CLASE 8.ª
CONTABILIZACIÓN

- Acciones o participaciones en otras instituciones de inversión colectiva y entidades de capital-riesgo: su valor razonable es el valor liquidativo del día de referencia. De no existir, se utilizará el último valor liquidativo disponible. En el caso de que se encuentren admitidas a negociación en un mercado o sistema multilateral de negociación, se valorarán a su valor de cotización del día de referencia, siempre que sea representativo. Para las inversiones en IIC de inversión libre, IIC de IIC de inversión libre e IIC extranjeras similares, según los artículos 73 y 74 del Real Decreto 1.082/2012, se utilizan, en su caso, valores liquidativos estimados.

ii. Reconocimiento y valoración de los pasivos financieros

Los pasivos financieros clasificados a efectos de valoración como "Débitos y partidas a pagar", se valoran inicialmente por su "valor razonable" (que salvo evidencia en contrario será el precio de la transacción) integrando los costes de transacción directamente atribuibles a la operación. Posteriormente, los pasivos se valoran por su coste amortizado, contabilizándose los intereses devengados en el epígrafe "Gastos financieros" de la cuenta de pérdidas y ganancias mediante el método del tipo de interés efectivo. No obstante, si el efecto de no actualizar los flujos de efectivo no es significativo, aquellas partidas cuyo importe se espera pagar en un plazo inferior a un año se valoran a su valor nominal.

Los pasivos financieros clasificados a efectos de valoración como "Pasivos financieros a valor razonable con cambios en pérdidas y ganancias", se valoran inicialmente por su "valor razonable" (que salvo evidencia en contrario será el precio de la transacción) incluyendo los costes de transacción directamente atribuibles a la operación. Posteriormente, los pasivos se valoran por su valor razonable, sin deducir los costes de transacción en que se pudiera incurrir en su baja. Los cambios que se produzcan en el valor razonable se imputan en la cuenta de pérdidas y ganancias (véase apartado 3.g.iii).

En particular, en el caso de la financiación por venta de valores recibidos en préstamo y pasivos surgidos por venta en firme de activos adquiridos temporalmente o activos aportados en garantía, se atenderá, en su caso, al valor razonable de los activos a recomprar para hacer frente a la devolución del préstamo o restitución de los activos adquiridos bien temporalmente o bien aportados en garantía.


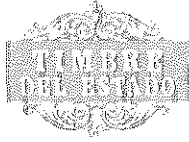
c) Baja del balance de los activos y pasivos financieros

El tratamiento contable de las transferencias de activos financieros está condicionado por la forma en que se traspasan a terceros los riesgos y beneficios asociados a los activos que se transfieren:

1. Si los riesgos y beneficios se traspasan sustancialmente a terceros –caso de las ventas incondicionales (que constituyen el supuesto habitual) o de las ventas con pacto de recompra por su valor razonable en la fecha de la recompra–, el activo financiero transferido se dará de baja del balance. La diferencia entre la contraprestación recibida neta de los costes de transacción atribuibles, considerando cualquier nuevo activo obtenido menos cualquier pasivo asumido, y el valor en libros del activo financiero, determinará así la ganancia o pérdida surgida al dar de baja dicho activo.

Se darán de baja los activos en los que concurra un deterioro notorio e irrecuperable después de su inversión con cargo a la cuenta de pérdidas y ganancias.

2. Si se retienen sustancialmente los riesgos y beneficios asociados al activo financiero transferido – caso de las ventas de activos financieros con pacto de recompra por un precio fijo o por el precio de venta más un interés, de los contratos de préstamo de valores en los que el prestatario tiene la obligación de devolver los mismos o similares activos u otros casos análogos –, el activo financiero transferido no se dará de baja del balance y continuará valorándose con los mismos criterios utilizados antes de la transferencia. Por el contrario, se reconocerá contablemente un pasivo financiero asociado, por un importe igual al de la contraprestación recibida, que se valorará posteriormente a su coste amortizado.



0L4214457

CLASE 8.ª
INVERSIÓN DE INVERSIÓN

Tampoco se darán de baja los activos financieros cedidos en el marco de un acuerdo de garantía financiera, a menos que se incumplan los términos del contrato y se pierda el derecho a recuperar los activos en garantía, en cuyo caso se darán de baja. El valor de los activos prestados o cedidos en garantía se reconocerán, en su caso, en los epígrafes "Valores recibidos en garantía por la IIC" o "Valores aportados como garantía por la IIC", respectivamente, en cuentas de orden del balance.

3. Si ni se transfieren ni se retienen sustancialmente los riesgos y beneficios asociados al activo financiero transferido, éste se dará de baja cuando no se hubiese retenido el control del mismo.

De acuerdo con lo anterior, los activos financieros sólo se dan de baja del balance cuando se han extinguido los flujos de efectivo que generan o cuando se han transferido sustancialmente a terceros los riesgos y beneficios que llevan implícitos. Similarmente, los pasivos financieros sólo se dan de baja del balance cuando se han extinguido las obligaciones que generan o cuando un tercero lo adquiere.

d) Inmovilizado material

Corresponde a equipos tecnológicos para el proceso de la información de la Sociedad (véase Nota 1).

Inicialmente se valoran a su valor razonable que, salvo evidencia en contrario, corresponde al precio de adquisición que incluye, cuando proceda, el valor razonable de las demás contraprestaciones comprometidas derivadas de la adquisición, debiendo estar todas ellas directamente relacionadas con ésta y ser necesarias para la puesta en condiciones operativas. Posteriormente, se valora a su coste o precio de adquisición menos su correspondiente amortización acumulada, y, en su caso, el importe acumulado de las correcciones valorativas por deterioro reconocidas.

La Sociedad amortiza los equipos informáticos de manera sistemática y racional, con una periodificación diaria, en función de la vida útil (4 años) y el valor residual de dichos activos. La dotación a la amortización durante el ejercicio 2012 ha ascendido a un importe no significativo, que se encuentra registrado en el epígrafe "Amortización del inmovilizado material" de la cuenta de pérdidas y ganancias.


Los gastos de conservación y mantenimiento se cargan a la cuenta de pérdidas y ganancias del ejercicio en que se incurren.

e) Contabilización de operaciones

i. Compraventa de valores al contado

Cuando existen operaciones con instrumentos de patrimonio, se contabilizan el día de contratación, mientras que las operaciones de valores representativos de deuda y operaciones del mercado de divisa, se contabilizan el día de liquidación. Las compras se adeudan en el epígrafe "Cartera de inversiones financieras" interior o exterior, según corresponda, del activo del balance, según su naturaleza y el resultado de las operaciones de venta se registra en el epígrafe "Deterioro y resultado por enajenaciones de instrumentos financieros – Resultados por operaciones de la cartera interior (o exterior)" de la cuenta de pérdidas y ganancias.

No obstante, en el caso de compraventa de instituciones de inversión colectiva, se entiende como día de ejecución el de confirmación de la operación, aunque se desconozca el número de participaciones o acciones a asignar. La operación no se valorará hasta que no se adjudiquen éstas. Los importes entregados antes de la fecha de ejecución se contabilizan, en su caso, en el epígrafe "Deudores" del balance.



0L4214458

CLASE 8.ª
CONTABILIDAD

ii. Compraventa de valores a plazo

Cuando existen compraventas de valores representativos de deuda o divisa se registran en el momento de la contratación y hasta el momento del cierre de la posición o el vencimiento del contrato en los epígrafes "Otras cuentas de orden –Otros" de las cuentas de orden por el importe nominal comprometido.

En los epígrafes "Deterioro y resultado por enajenaciones de instrumentos financieros – Resultados por operaciones de la cartera interior (o exterior)" o "Variación del valor razonable en instrumentos financieros – Por operaciones de la cartera interior (o exterior)", dependiendo de si los cambios de valor se han liquidado o no en el ejercicio, se registran las diferencias que resultan como consecuencia de los cambios en el valor razonable de estos contratos. No obstante lo anterior, por razones de simplicidad operativa, las diferencias que resultan como consecuencia de los cambios en el valor razonable procedentes de operaciones de compraventa de divisas a plazo, tanto realizadas como no realizadas, se encuentran registradas en el epígrafe "Diferencias de cambio" de la cuenta de pérdidas y ganancias, sin que dicho tratamiento tenga efecto alguno sobre el patrimonio ni sobre el resultado de la Sociedad al 31 de diciembre de 2012. La contrapartida de estas cuentas se registra en su caso, en los epígrafes "Deudores" o "Acreedores" del activo o del pasivo, respectivamente, según su saldo del balance, hasta la fecha de su liquidación.

iii. Adquisición temporal de activos

Cuando existen adquisiciones temporales de activos o adquisiciones con pacto de retrocesión, se registran en el epígrafe "Valores representativos de deuda" de la cartera interior o exterior del balance, independientemente de cuáles sean los instrumentos subyacentes a los que haga referencia.

Las diferencias de valor razonable que surjan en las adquisiciones temporales de activos, se imputan a la cuenta de pérdidas y ganancias, en su caso, en el epígrafe "Variación del valor razonable en instrumentos financieros – Por operaciones de la cartera interior (o exterior)".

iv. Garantías aportadas a la Sociedad

Cuando existen valores aportados en garantía a la Sociedad distintos de efectivo, el valor razonable de éstos se registra en el epígrafe "Valores recibidos en garantía por la IIC" de las cuentas de orden. En caso de venta de los valores aportados en garantía, se reconoce un pasivo financiero por el valor razonable de su obligación de devolverlos. Cuando existe efectivo recibido en garantía, se registra en el epígrafe "Tesorería" del balance.


f) Periodificaciones (activo y pasivo)

En caso de que existan, corresponden, fundamentalmente, a gastos e ingresos liquidados por anticipado que se devengarán en el siguiente ejercicio. No incluye los intereses devengados de cartera, que se recogen en el epígrafe "Cartera de inversiones financieras – Intereses de la cartera de inversión" del balance.

g) Instrumentos de patrimonio propio

Los instrumentos de patrimonio propio de la Sociedad son las acciones que representan su capital. Se registran en el epígrafe "Patrimonio atribuido a partícipes o accionistas – Fondos reembolsables atribuidos a partícipes o accionistas – Capital" del balance.

De acuerdo con la Ley 35/2003, de 4 de noviembre, que regula las Instituciones de Inversión Colectiva, el capital de las Sociedades de Inversión de Capital Variable es variable dentro de los límites del capital inicial y máximo fijados estatutariamente.



0L4214459

CLASE 8.ª
CONTABILIDAD

La adquisición por parte de la Sociedad de sus acciones propias, se registra con signo deudor por el valor razonable de la contraprestación entregada en el epígrafe "Patrimonio atribuido a partícipes o accionistas – Fondos reembolsables atribuidos a partícipes o accionistas – Acciones Propias" del balance. La amortización de acciones propias da lugar, en su caso, a la reducción del capital por importe del nominal de dichas acciones cargándose/abonándose la diferencia positiva/negativa, respectivamente, entre la valoración y el nominal de las acciones amortizadas en la cuenta "Patrimonio atribuido a partícipes o accionistas – Fondos reembolsables atribuidos a partícipes o accionistas – Reservas" del balance. Asimismo, en el epígrafe "Patrimonio atribuido a partícipes o accionistas – Fondos reembolsables atribuidos a partícipes o accionistas – Prima de emisión" del balance se registran, en su caso, las diferencias obtenidas en la enajenación de acciones propias, sin que en ningún caso, se imputen en la cuenta de pérdidas y ganancias.

h) Reconocimiento de ingresos y gastos

Seguidamente se resumen los criterios más significativos utilizados, en su caso, por la Sociedad, para el reconocimiento de sus ingresos y gastos:

i. Ingresos por intereses y dividendos

Los intereses de activos financieros devengados con posterioridad al momento de la adquisición se reconocen, en su caso, contablemente en función de su período de devengo, por aplicación del método del tipo de interés efectivo, a excepción de los intereses correspondientes a inversiones morosas, dudosas o en litigio, que se registran en el momento efectivo del cobro. La periodificación de los intereses provenientes de la cartera de activos financieros se registra en el epígrafe "Cartera de inversiones financieras - Intereses de la cartera de inversión" del activo del balance. La contrapartida de esta cuenta se registra en el epígrafe "Ingresos financieros" de la cuenta de pérdidas y ganancias.

Los dividendos percibidos de otras sociedades se reconocen, en su caso, como ingreso en el epígrafe "Ingresos financieros" de la cuenta de pérdidas y ganancias, en el momento en que nace el derecho a percibirlos por la Sociedad.

ii. Comisiones y conceptos asimilados

Los ingresos que recibe la Sociedad como consecuencia de la retrocesión de comisiones previamente soportadas, de manera directa o indirecta, se registran, en su caso, en el epígrafe "Comisiones retrocedidas a la IIC" de la cuenta de pérdidas y ganancias.


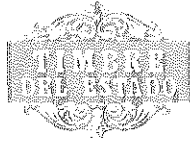
Las comisiones de gestión y de depósito, así como otros gastos de gestión necesarios para que la Sociedad realice su actividad, se registran, según su naturaleza, en el epígrafe "Otros gastos de explotación" de la cuenta de pérdidas y ganancias.

iii. Variación del valor razonable en instrumentos financieros

El beneficio o pérdida derivado de variaciones del valor razonable de los activos y pasivos financieros, realizado o no realizado, producido en el ejercicio, se registra en los epígrafes "Deterioro y resultado por enajenaciones de instrumentos financieros" y "Variación del valor razonable en instrumentos financieros", según corresponda, de la cuenta de pérdidas y ganancias de la Sociedad (véanse apartados 3.b.i, 3.b.ii y 3.i).

iv. Ingresos y gastos no financieros

Se reconocen contablemente de acuerdo con el criterio de devengo.



OL4214460

CLASE 8.ª
COMERCIO

i) Compromisos por pensiones y otras retribuciones post empleo

Al cierre de los ejercicios 2012 y 2011, la Sociedad no tenía adquirido ningún compromiso con sus empleados en materia de pensiones.

j) Indemnizaciones por despido

De acuerdo con la legislación vigente, la Sociedad está obligada a indemnizar a aquellos empleados que sean despedidos sin causa justificada. No existe plan alguno de reducción de personal en la Sociedad que haga necesaria la dotación de una provisión por este concepto al cierre de los ejercicios 2012 y 2011.

k) Impuesto sobre beneficios

El impuesto sobre beneficios se considera como un gasto a reconocer en la cuenta de pérdidas y ganancias, y está constituido por el gasto o ingreso por el impuesto corriente y el gasto o ingreso por el impuesto diferido.

El impuesto corriente se corresponde con la cantidad que satisface la Sociedad como consecuencia de las liquidaciones fiscales del impuesto sobre beneficios, considerando, en su caso, las deducciones y el derecho a compensar las pérdidas fiscales, y no teniendo en cuenta las retenciones y pagos a cuenta.

El gasto o ingreso por impuesto diferido, en caso de que exista, se corresponde con el reconocimiento y la cancelación de los pasivos y activos por impuesto diferido, que surgen de las diferencias temporarias originadas por la diferente valoración, contable y fiscal, de los elementos patrimoniales. Las diferencias temporarias imponibles dan lugar a pasivos por impuesto diferido, mientras que las diferencias temporarias deducibles y los créditos por deducciones y ventajas fiscales que queden pendientes de aplicar fiscalmente, dan lugar a activos por impuesto diferido.

En caso de que existan derechos a compensar en ejercicios posteriores por pérdidas fiscales, estos no dan lugar al reconocimiento de un activo por impuesto diferido en ningún caso y sólo se reconocerán mediante la compensación del gasto por impuesto cuando la Sociedad genere resultados positivos. Las pérdidas fiscales que pueden compensarse, en su caso, se registran en la cuenta "Pérdidas fiscales a compensar" de las cuentas de orden de la Sociedad.



Cuando existen pasivos por impuesto diferido se reconocen siempre. La cuantificación de dichos pasivos se realiza considerando los tipos de gravamen esperados en el momento de su reversión. En caso de modificaciones en las normas tributarias, se producirán los correspondientes ajustes de valoración.

l) Transacciones en moneda extranjera

La moneda funcional de la Sociedad es el euro. Consecuentemente, todos los saldos y transacciones denominados en monedas diferentes al euro se consideran denominados en "moneda extranjera".

Cuando existen transacciones denominadas en moneda extranjera se convierten a euros utilizando los tipos de cambio de contado de la fecha de la transacción, entendiéndose como tipo de cambio de contado el más representativo del mercado de referencia a la fecha o, en su defecto, del último día hábil anterior a esa fecha.

Las diferencias de cambio que se producen al convertir los saldos denominados en moneda extranjera a la moneda funcional se registran, en el caso de partidas monetarias que son tesorería, débitos y créditos, por su importe neto, en el epígrafe "Diferencias de cambio", de la cuenta de pérdidas y ganancias; para el resto de partidas monetarias y las partidas no monetarias que forman parte de la cartera de instrumentos



OL4214461

CLASE 8.ª
CLASE 8.ª DE LA CLASE DE MARCA

financieros, las diferencias de cambio se llevarán conjuntamente con las pérdidas y ganancias derivadas de la valoración (véase Nota 3.g.iii).

m) Operaciones vinculadas

La Sociedad realiza operaciones vinculadas de las previstas en el artículo 67 de la Ley 35/2003 y los artículos 138 y 139 del Real Decreto 1.082/2012. Para ello, la entidad delegada dispone de una política por escrito en materia de conflictos de interés que vela por la independencia en la ejecución de las distintas funciones dentro de la entidad delegada, así como la existencia de un registro regularmente actualizado de aquellas operaciones y actividades desempeñadas por la entidad delegada o en su nombre en las que haya surgido o pueda surgir un conflicto de interés. Adicionalmente, la entidad delegada dispone de un procedimiento interno formal para cerciorarse de que las operaciones vinculadas se realizan en interés exclusivo de la Sociedad y a precios o en condiciones iguales o mejores que los de mercado. Según lo establecido en la normativa vigente, los informes periódicos registrados en la Comisión Nacional del Mercado de Valores incluyen, en su caso, información sobre las operaciones vinculadas realizadas, fundamentalmente, comisiones por liquidación e intermediación, comisiones retrocedidas con origen en las instituciones de inversión colectiva gestionadas por entidades pertenecientes al grupo de la entidad delegada de la Sociedad, el importe de los depósitos y adquisiciones temporales de activos mantenidos con el depositario y el importe efectivo por compras y ventas realizado en activos emitidos, colocados o asegurados por el Grupo de la entidad delegada.

4. Distribución de resultados


La propuesta de distribución del resultado correspondiente al ejercicio 2012 que su Consejo de Administración propondrá a la Junta General de Accionistas para su aprobación, es la siguiente:

	Euros
Base de distribución- Beneficio (Pérdida) neto del ejercicio	9.655.780,20
Distribución- Resultados de ejercicios anteriores	9.655.780,20
	9.655.780,20

5. Cartera de inversiones financieras

El detalle de la cartera de inversiones financieras al 31 de diciembre de 2012 sin considerar, en su caso, el saldo de los epígrafes "Depósitos en EECC" e "Intereses de la cartera de inversión" se incluye como Anexo, el cual forma parte integrante de esta nota.

Al 31 de diciembre de 2012 y 2011 el desglose por plazos de vencimiento de los valores representativos de deuda, es el siguiente:



OL4214462

CLASE 8.ª

	Euros	
	31-12-2012	31-12-2011
Inferior a 1 año	15.714.954,83	9.116.100,87
Superior a 5 años	3.296.398,78	2.161.054,72
	19.011.353,61	11.277.155,59

Al 31 de diciembre de 2012, en el epígrafe "Cartera Interior – Valores representativos de deuda" del activo del balance se incluyen 14.427 miles de euros correspondientes a adquisiciones temporales de activos (Deuda Pública) cuya contraparte es la entidad depositaria.

Adicionalmente, al 31 de diciembre de 2012 y 2011, la Sociedad mantenía las siguientes posiciones en las cuentas de compromiso:

	Euros	
	31-12-2012	31-12-2011
Otras cuentas de orden		
Otros	1.663,29	849.803,66
Total	1.663,29	849.803,66


El saldo del epígrafe "Otros" del detalle anterior recoge el nominal comprometido de las operaciones del mercado de divisas compradas durante el periodo de tiempo comprendido entre la contratación y la liquidación de dichas operaciones, cuyo vencimiento es inferior al año. Por estas operaciones, al 31 de diciembre de 2012 y 2011, la Sociedad tiene registrado en el epígrafe "Pasivo corriente - Acreedores" del pasivo del balance un importe denominado en moneda no euro que asciende a un importe no significativo y 3 miles de euros, respectivamente.

En el epígrafe "Deudores" del balance se incluye al 31 de diciembre de 2012 por importe de 1.082 miles de euros, el saldo correspondiente a las ventas de valores al contado que se cancelan en la fecha de liquidación.

Adicionalmente, en el epígrafe "Acreedores" del balance se incluye, por importe de 442 miles de euros (1.150 miles de euros al 31 de diciembre de 2011), el saldo correspondiente a las compras de valores al contado que se cancelan en la fecha de liquidación.

Al 31 de diciembre de 2012 y 2011, la Sociedad mantiene registrados en el epígrafe "Cartera de inversiones financieras-Inversiones morosas, dudosas o en litigio" del balance determinados títulos emitidos por Saphir Finance Public Limited Company, vehículo de propósito especial en cuyo activo figuran fundamentalmente valores representativos de deuda emitidos por Northern Rock, como consecuencia de la suspensión de pagos de éste último. Dichos títulos presentan un valor razonable de 78 y 75 miles de euros al 31 de diciembre de 2012 y 2011, respectivamente, obtenido a partir de los precios proporcionados por contribuidores independientes, registrando las variaciones del valor razonable en el epígrafe "Variación del valor razonable en instrumentos financieros" de la cuenta de pérdidas y ganancias.

Los valores y activos que integran la cartera de la Sociedad que son susceptibles de estar depositados, lo están en Banco Banif, S.A. o en trámite de depósito en dicha entidad (véanse Notas 1 y 8). Los valores mobiliarios y demás activos financieros de la Sociedad no pueden pignorararse ni constituirse en garantía de ninguna clase, y deben estar bajo la custodia de las entidades legalmente habilitadas para el ejercicio de esta función.



OL4214463

CLASE 8.ª
DE INVERSIÓN

Gestión del riesgo:

La gestión de los riesgos financieros que lleva a cabo la Sociedad está dirigida al establecimiento de mecanismos necesarios para controlar la exposición de la Sociedad al riesgo de mercado (que comprende el riesgo de tipo de interés, el riesgo de tipo de cambio y el riesgo de precio de acciones o índices bursátiles), así como a los riesgos de crédito y liquidez. En este sentido, el Real Decreto 1.082/2012, de 13 de julio, establece una serie de coeficientes normativos que limitan dicha exposición y cuyo control se realiza por la entidad delegada de la Sociedad. A continuación se indican los principales coeficientes normativos a los que está sujeta la Sociedad:

- Límites a la inversión en otras Instituciones de Inversión Colectiva:

La inversión en acciones o participaciones emitidas por una única IIC, no podrá superar el 20% del patrimonio, salvo en las IIC cuya política de inversión se base en la inversión en un único fondo. Asimismo, la inversión total en IIC mencionadas en el artículo 48.1.d) del Real Decreto 1.082/2012, de 13 de julio, no podrá superar el 30% del patrimonio de la Sociedad.

- Límite general a la inversión en valores cotizados:


La inversión en los activos e instrumentos financieros emitidos por un mismo emisor no podrá superar el 5% del patrimonio de la Sociedad. Este límite quedará ampliado al 10%, siempre que la inversión en los emisores en los que supere el 5% no exceda del 40% del patrimonio de la Sociedad. Puede quedar ampliado al 35% cuando se trate de inversiones en valores emitidos o avalados por un Estado miembro de la Unión Europea, una comunidad autónoma, una entidad local, un organismo internacional del que España sea miembro o por cualquier otro Estado que presente una calificación de solvencia otorgada por una agencia especializada en calificación de riesgos de reconocido prestigio, no inferior a la del Reino de España. Cuando se desee superar el límite del 35%, se especificarán los emisores en cuyos valores se tiene intención de invertir o se tiene invertido más del 35% del patrimonio. Para que la Sociedad pueda invertir hasta el 100% de su patrimonio en valores emitidos o avalados por un ente de los señalados en el artículo 50.2.b) del Real Decreto 1.082/2012, será necesario que se diversifique, al menos, en seis emisiones diferentes y que la inversión en valores de una misma emisión no supere el 30% del activo de la Sociedad. Quedará ampliado al 25% cuando se trate de inversiones en obligaciones emitidas por entidades de crédito cuyo importe esté garantizado por activos que cubran suficientemente los compromisos de la emisión y que queden afectados de forma privilegiada al reembolso del principal y al pago de los intereses en el caso de situación concursal del emisor. El total de las inversiones en este tipo de obligaciones en las que se supere el límite del 5% no podrá superar el 80% del patrimonio de la Sociedad.

A estos efectos, las entidades pertenecientes a un mismo grupo económico se consideran un único emisor.

- Límites a la inversión en valores no cotizados:

Los valores susceptibles de ser adquiridos no podrán presentar ninguna limitación a su libre transmisión.

Queda prohibida la inversión de la Sociedad en valores no cotizados emitidos por entidades pertenecientes a su grupo o al grupo de su entidad delegada. Asimismo, no podrá tener invertido más del 2% de su patrimonio en valores emitidos o avalados por una misma entidad. Igualmente, no podrá tener más del 4% de su patrimonio invertido en valores emitidos o avalados a entidades pertenecientes a un mismo grupo.



OL4214464

CLASE 8.ª
INVERSIÓN

Se autoriza la inversión, con un límite máximo conjunto del 10% del patrimonio, en:

- Acciones y participaciones de IIC de carácter financiero no autorizadas conforme a la Directiva 2009/65/CEE domiciliadas en países no OCDE con ciertas limitaciones.
- Acciones y participaciones de IIC de inversión libre y de IIC de IIC de inversión libre españolas.
- Acciones y participaciones de Entidades de Capital Riesgo reguladas en la Ley 25/2005.

- Coeficiente de liquidez:

La Sociedad deberá mantener un coeficiente mínimo de liquidez del 3% de su patrimonio calculado sobre el promedio mensual de la Sociedad.

- Obligaciones frente a terceros:

La Sociedad podrá endeudarse hasta el límite conjunto del 10% de su patrimonio para resolver dificultades transitorias de tesorería, siempre que se produzca por un plazo no superior a un mes, o por adquisición de activos con pago aplazado, con las condiciones que establezca la Comisión Nacional del Mercado de Valores. No se tendrán en cuenta, a estos efectos, los débitos contraídos en la compra de activos financieros en el período de liquidación de la operación que establezca el mercado donde se hayan contratado.

Los coeficientes legales anteriores mitigan los siguientes riesgos a los que se expone la Sociedad que, en todo caso, son objeto de seguimiento específico por la entidad delegada:

Riesgo de crédito


El riesgo de crédito representa las pérdidas que sufriría la Sociedad en el caso de que alguna contraparte incumpliese sus obligaciones contractuales de pago con la misma. Dicho riesgo se vería mitigado con los límites a la inversión y concentración de riesgos antes descritos, que son monitorizados periódicamente por la entidad delegada.

La política de control de riesgo de crédito que lleva a cabo la entidad delegada consiste, principalmente, en la definición y monitorización periódica de límites internos en función de la vocación inversora de la IIC determinando, entre otros aspectos, el rating mínimo de inversión y rating medio de la cartera, la exposición máxima por emisor y su rating y la exposición máxima por tramos de rating.

Riesgo de liquidez

En el caso de que la Sociedad invirtiese en valores de baja capitalización o en mercados con una reducida dimensión y limitado volumen de contratación, o inversión en otras Instituciones de Inversión Colectiva con liquidez inferior a la de la Sociedad, las inversiones podrían quedar privadas de liquidez. Por ello, la entidad delegada de la Sociedad gestiona el riesgo de liquidez inherente a la actividad para asegurar el cumplimiento de los coeficientes de liquidez, garantizando la capacidad de la misma para responder con rapidez a los requerimientos de sus accionistas.

En concreto, la política de control del riesgo de liquidez que lleva a cabo la entidad delegada consiste, principalmente, en la definición y monitorización periódica de límites internos en función de la vocación



OL4214465

CLASE 8.ª

inversora de la IIC, determinando, entre otros aspectos, el porcentaje mínimo de liquidez (tesorería y adquisiciones temporales de activos) de las carteras y su exposición máxima a activos poco líquidos.

Riesgo de mercado

El riesgo de mercado representa la pérdida en las posiciones de las Instituciones de Inversión Colectiva como consecuencia de movimientos adversos en los precios de mercado. Los factores de riesgo más significativos podrían agruparse en los siguientes:

- Riesgo de tipo de interés: la inversión en activos de renta fija conlleva un riesgo de tipo de interés, cuya fluctuación de tipos es reducida para activos a corto plazo y elevada para activos a largo plazo.
- Riesgo de tipo de cambio: la inversión en activos denominados en divisas distintas del euro conlleva un riesgo por las fluctuaciones de los tipos de cambio.
- Riesgo de precio de acciones o índices bursátiles: la inversión en instrumentos de patrimonio conlleva que la rentabilidad de la Sociedad se vea afectada por la volatilidad de los mercados en los que invierte. Adicionalmente, la inversión en mercados considerados emergentes puede conllevar, en su caso, riesgos de nacionalización o expropiación de activos o imprevistos de índole político que pueden afectar al valor de las inversiones, haciéndolas más volátiles.

La política de control de riesgo de mercado que lleva a cabo la entidad delegada consiste, principalmente, en la definición y monitorización periódica de límites internos en función de la vocación inversora de la IIC determinando, entre otros aspectos, las bandas de exposición máxima y mínima de la carteras a la renta variable y/o a la renta fija, la exposición a divisas o los rangos de exposición a riesgo de tipos de interés (duración).

6. Tesorería


Al 31 de diciembre de 2012 y 2011, la composición del saldo de este epígrafe del balance es la siguiente:

	Euros	
	31-12-2012	31-12-2011
Cuentas en el depositario:		
Banco Banif, S.A. (cuentas en euros)	1.070.060,41	932.949,51
Banco Banif, S.A. (cuentas en divisa)	847,00	(4.637,84)
	1.070.907,41	928.311,67

Los saldos positivos de las principales cuentas corrientes mantenidas por la Sociedad han devengado en el ejercicio 2012 un tipo de interés anual del EURIBOR menos 0,20 puntos porcentuales para las cuentas en euros y del LIBOR menos 1,125 puntos porcentuales para las cuentas en divisa, ambos revisables y liquidables trimestralmente.



CLASE 8.ª
SOCIETAT DE FUNDACIÓ



OL4214466

7. Patrimonio atribuido a partícipes o accionistas-Fondos reembolsables atribuidos a partícipes o accionistas

Capital y Acciones propias

En el epígrafe "Capital" del balance se recoge el capital inicial con el que se ha constituido la Sociedad, así como la parte del capital estatutario máximo (que reglamentariamente no puede ser superior a diez veces el capital inicial), que ha sido efectivamente suscrito. A continuación se detalla la composición del saldo de "Capital" al 31 de diciembre de 2012 y 2011:

	Euros	
	31-12-2012	31-12-2011
Capital inicial	12.000.000,00	12.000.000,00
Capital estatutario emitido	25.693.485,00	25.693.485,00
Capital	37.693.485,00	37.693.485,00

Al 31 de diciembre de 2012 y 2011, el capital social de la Sociedad estaba formalizado en 2.512.899 acciones nominativas de 15 euros de valor nominal cada una (con idénticos derechos políticos y económicos), totalmente suscritas y desembolsadas.


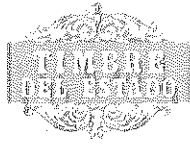
El capital en circulación al 31 de diciembre de 2012 y 2011, es el siguiente:

	Euros	
	31-12-2012	31-12-2011
Capital estatutario máximo	120.000.000,00	120.000.000,00
Capital nominal no suscrito ni en circulación	(82.306.515,00)	(82.306.515,00)
Capital	37.693.485,00	37.693.485,00
Nominal acciones propias en cartera	(72.525,00)	(87.300,00)
Capital en circulación	37.620.960,00	37.606.185,00

El artículo 32.8 de la Ley 35/2003 de Instituciones de Inversión Colectiva establece que la adquisición por la Sociedad de sus acciones propias, entre el capital inicial y el capital estatutario máximo, no estará sujeta a las limitaciones establecidas sobre adquisición derivativa de acciones propias establecidas en el Real Decreto Legislativo 1/2010, de 2 de julio, por el que se aprueba el Texto Refundido de la Ley de Sociedades de Capital. Estas operaciones, por tanto, no precisan autorización de la Junta General de Accionistas y no están sujetas a los límites porcentuales sobre el capital social.

Valor liquidativo de la acción

Al 31 de diciembre de 2012 y 2011, el cálculo del valor liquidativo de la acción se ha efectuado de la siguiente manera:



OL4214467

CLASE 8.ª

	Euros	
	31-12-2012	31-12-2011
Patrimonio atribuido a partícipes o accionistas de la Sociedad al cierre del ejercicio	107.616.792,53	97.919.992,11
Valor liquidativo de la acción	42,91	39,06
Número de acciones en circulación	2.508.064	2.507.079

De acuerdo con la legislación aplicable a la Sociedad, el ejercicio de los derechos económicos y políticos incorporados a las acciones pendientes de suscripción y desembolso o en cartera se encuentra en suspenso hasta que éstas sean suscritas y desembolsadas o vendidas.

Al 31 de diciembre de 2012, existía un accionista (persona física) con participación significativa superior al 20% del capital en circulación de la Sociedad que ascendía al 22,76% de dicho capital. Adicionalmente, a dicha fecha, el siguiente accionista (persona jurídica) poseía un porcentaje de participación superior al 20% del capital en circulación:

	Nº de Acciones	% de Participación
Torreal, S.A.	1.785.076	71,17%

Al 31 de diciembre de 2012 y 2011 el número de accionistas de la Sociedad era de 142 en ambos ejercicios. Conforme a la normativa aplicable, el número mínimo de accionistas de las Sociedades de Inversión de Capital Variable no debe ser inferior a 100, en cuyo caso dispondrán del plazo de un año para llevar a cabo la reconstitución permanente del número mínimo de accionistas.


Prima de emisión

En el caso de puesta en circulación de acciones de la Sociedad, las diferencias positivas o negativas entre la contraprestación recibida en la colocación o enajenación y el valor nominal o valor razonable de dichas acciones, según se trate de acciones puestas en circulación por primera vez o previamente adquiridas por la Sociedad, se registran, en su caso, en el epígrafe "Prima de emisión" del balance.

El Texto Refundido de la Ley de Sociedades de Capital permite expresamente la utilización de este saldo para ampliar el capital y no establece restricción específica alguna en cuanto a su disponibilidad.

Reservas y Resultados de ejercicios anteriores

Al 31 de diciembre de 2012 y 2011 la composición del saldo de reservas es la siguiente:



OL4214468

CLASE 8.ª

	Euros	
	31-12-2012	31-12-2011
Reserva legal	7.513.452,00	7.513.452,00
Reserva voluntaria	54.527.850,86	54.527.924,64
Reservas	62.041.302,86	62.041.376,64

Las sociedades que obtengan beneficios en el ejercicio económico deberán destinar un 10% del mismo a la reserva legal hasta que ésta alcance, al menos, el 20% del capital social según lo establecido en el Texto Refundido de la Ley de Sociedades de Capital, excepto cuando existan pérdidas acumuladas, en cuyo caso el beneficio se destinará a la compensación de dichas pérdidas, destinándose el 10% del beneficio restante a dotar la correspondiente reserva legal.

La reserva legal podrá utilizarse para aumentar el capital social en la parte que exceda del 10% del capital social ya aumentado. Salvo para esta finalidad, mencionada anteriormente, y mientras no supere el 20% del capital social, esta reserva sólo podrá destinarse a la compensación de pérdidas y siempre que no existan otras reservas disponibles suficientes para este fin.

El saldo del epígrafe "Resultados de ejercicios anteriores" recoge, en su caso, los resultados de ejercicios anteriores (negativos o positivos) pendientes de aplicación de la Sociedad.

Tanto la reserva voluntaria como los resultados de ejercicios anteriores no tienen restricciones específicas en cuanto a su disponibilidad.

8. Gastos de personal y Otros gastos de explotación


Gastos de personal

Según se indica en la Nota 1, al 31 de diciembre de 2012 y 2011 la Sociedad mantiene personal propio a efectos de disponer de medios humanos y materiales necesarios para realizar la autogestión de sus activos.

La composición del saldo del epígrafe "Gastos de personal" de la cuenta de pérdidas y ganancias correspondientes a los ejercicios 2012 y 2011, se muestra a continuación:

	Miles de Euros	
	2012	2011
Sueldos y salarios	81	141
Cargas sociales	12	12
Otros	6	5
	99	158

El número de empleados de la Sociedad al 31 de diciembre de 2012 y 2011 ha ascendido a 2 personas, siendo el detalle por categorías profesionales el siguiente:



OL4214469

CLASE 8.^a
GENERAL

	Número de Empleados	
	2012	2011
Directivos	1	1
Administrativos	1	1
	2	2

El número de empleados por género de la Sociedad al 31 de diciembre de 2012 y 2011 asciende a 2 varones.

Al 31 de diciembre de 2012 y 2011, la Sociedad no tiene asumidos con su personal compromisos por pensiones.

Otros gastos de explotación

La composición del saldo del epígrafe "Otros gastos de explotación-Otros" de la cuenta de pérdidas y ganancias correspondientes a los ejercicios 2012 y 2011, se muestra a continuación:


	Euros	
	2012	2011
Comisión de administración	42.023,05	40.138,10
Comisión por delegación de funciones de cumplimiento normativo y gestión de riesgos	63.342,07	60.207,34
Arrendamientos	15.391,61	14.890,38
Servicios de profesionales independientes	29.870,34	25.468,99
Jurídicos y notariales	141,26	439,32
Comunicaciones	1.134,24	1.682,04
Tasas	4.186,02	4.268,63
Comisiones de la entidad depositaria por liquidación de derivados	33.075,87	-
Otros gastos	3.488,08	6.678,40
	192.652,54	153.773,20

Según se indica en la Nota 1, por la administración y por la delegación de las funciones de cumplimiento normativo y gestión de riesgos de la Sociedad, y conforme a lo establecido contractualmente en cada momento, la Sociedad devenga como gasto una comisión calculada sobre el patrimonio diario de la Sociedad que se satisface mensualmente.

La entidad depositaria de la Sociedad (véase Nota 1), durante los ejercicios 2012 y 2011, ha percibido por este servicio, y conforme a lo establecido contractualmente en cada momento, una comisión anual calculada sobre el patrimonio diario de la Sociedad que se satisface trimestralmente.

Los importes pendientes de pago por ambos conceptos, al 31 diciembre de 2012 y 2011, se incluyen en el saldo del epígrafe "Acreedores" del balance.

La Orden EHA/596/2008, de 5 de marzo, que desarrolla el Real Decreto 1.082/2012, de 13 de julio, por el que se reglamenta la Ley de Instituciones de Inversión Colectiva, tiene por objeto la concreción y desarrollo de las



OL4214470

CLASE 8.ª
INVERSIÓN COLECTIVA

funciones de vigilancia, supervisión, custodia y administración de las entidades depositarias de las Instituciones de Inversión Colectiva. Las principales funciones son:

1. Comprobar que las operaciones realizadas lo han sido en régimen de mercado.
2. Comprobar que las operaciones realizadas han respetado los coeficientes y criterios de inversión establecidos en la normativa vigente.
3. Supervisar los criterios, fórmulas y procedimientos utilizados por la entidad delegada para el cálculo del valor liquidativo de las acciones de la Sociedad.
4. Contrastar con carácter previo a la remisión a la Comisión Nacional del Mercado de Valores, la exactitud, calidad y suficiencia de la información pública periódica de la Sociedad.
5. Custodia de todos los valores mobiliarios y demás activos financieros que integran el patrimonio de la Sociedad, bien directamente o a través de una entidad participante, conservando en todo caso la responsabilidad derivada de la realización de dicha función.
6. Comprobar que las liquidaciones de valores y de efectivo son recibidas en el plazo que determinen las reglas de liquidación que rijan los correspondientes mercados.

Al 31 de diciembre de 2012 y 2011, la Sociedad no tenía ningún importe significativo pendiente de pago a proveedores en operaciones comerciales que a dichas fechas acumulara un aplazamiento superior al plazo legal de pago. Asimismo, los pagos significativos realizados en los ejercicios 2012 y 2011 a dichos proveedores se han realizado dentro de los límites legales de aplazamiento.

La cuenta "Arrendamientos" del cuadro anterior recoge el gasto anual del arrendamiento operativo suscrito con una entidad perteneciente al mismo Grupo (véase Nota 1). El importe de la fianza en garantía de este arrendamiento, que asciende a 2 miles de euros, se encuentra incluido en el saldo del epígrafe "Deudores" del activo del balance al 31 de diciembre de 2012 y 2011.


En el saldo del epígrafe "Servicios de profesionales independientes" de la cuenta de pérdidas y ganancias del ejercicio 2012 se recogen los gastos relativos a servicios de auditoría de cuentas anuales de la Sociedad (Impuesto sobre el Valor Añadido incluido), por un importe de 8 miles de euros (8 miles de euros en el ejercicio 2011).

Incluido en el saldo del epígrafe "Servicios de profesionales independientes" de la cuenta de pérdidas y ganancias al 31 de diciembre de 2012 y 2011 se recogen los honorarios relativos a los servicios de auditoría de blanqueo de capitales y de auditoría interna realizados por Informa Consulting, S.L. (véase Nota 1).

9. Situación fiscal

La Sociedad tiene abiertos a inspección por parte de las autoridades fiscales la totalidad de los impuestos correspondientes a las operaciones efectuadas en los ejercicios 2008 y siguientes.

Al 31 de diciembre de 2012 y 2011, en el epígrafe "Deudores" del balance se recogen saldos deudores con la Administración Pública en concepto de retenciones y/o otros saldos pendientes de devolución del impuesto sobre beneficios de ejercicios anteriores por importe de 807 y 857 miles de euros, respectivamente.



OL4214471

CLASE 8.ª
IMPUESTO SOBRE BENEFICIOS

No existen diferencias significativas entre el resultado contable antes de impuestos del ejercicio y la base imponible antes de compensación de bases imponibles negativas, en su caso. El tipo de gravamen a efectos del impuesto sobre beneficios es del 1% (Real Decreto Legislativo 4/2004, de 5 de marzo).

Cuando se generan resultados positivos, la Sociedad registra en el epígrafe "Impuesto sobre beneficios" de la cuenta de pérdidas y ganancias un gasto en concepto de impuesto sobre beneficios neto, en su caso, del efecto de la compensación de pérdidas fiscales. No se generan ingresos por impuesto sobre beneficios en el caso de que la Sociedad obtenga resultados negativos (véase Nota 3-k).

El Real Decreto-Ley 9/2011, de 19 de agosto, ha introducido una serie de modificaciones tributarias con efectos para los periodos impositivos que se inicien a partir del 1 de enero de 2012. En concreto, en el caso de existir bases imponibles negativas, se amplía el plazo para compensar dichas pérdidas fiscales con los beneficios futuros de quince a dieciocho ejercicios, en determinadas condiciones. Conforme a las declaraciones del Impuesto sobre Sociedades presentadas, la Sociedad dispone, al 31 de diciembre de 2011, de las siguientes bases imponibles negativas a compensar contra eventuales beneficios fiscales futuros:

Año de origen	Euros		Año máximo de compensación
	31-12-2012	31-12-2011	
2008	20.314.770,98	29.970.551,18	2026
2011	1.591.547,20	1.591.547,20	2029
	21.906.318,18	31.562.098,38	

Debido a las posibles diferentes interpretaciones que pueden darse a las normas fiscales aplicables a las operaciones realizadas por la Sociedad, los resultados de las inspecciones que en el futuro pudieran llevar a cabo las autoridades fiscales para los años sujetos a verificación pueden dar lugar a pasivos fiscales de carácter contingente, cuyo importe no es posible cuantificar de manera objetiva. No obstante, en opinión de los Administradores de la Sociedad, la posibilidad de que en futuras inspecciones se materialicen dichos pasivos contingentes es remota y, en cualquier caso, la deuda tributaria que de ellos pudiera derivarse no afectaría significativamente a las cuentas anuales de la Sociedad.

10. Información relativa al Consejo de Administración

Retribuciones y otras prestaciones al Consejo de Administración

El Consejo de Administración de la Sociedad actúa como Alta Dirección de la misma. En consecuencia, la Sociedad no cuenta con personal de Alta Dirección al 31 de diciembre de 2012 y 2011 (véanse Notas 1 y 7).


Durante los ejercicios 2012 y 2011, la Sociedad no ha pagado ni devengado cantidad alguna en concepto de sueldos, dietas y otras remuneraciones a los miembros actuales o anteriores de su Consejo de Administración.

Asimismo, al 31 de diciembre de 2012 y 2011, la Sociedad no tenía concedidos préstamos ni anticipos o garantías de ninguna clase, ni había adquirido frente a los miembros actuales o anteriores del Consejo de Administración compromiso alguno en materia de pensiones y seguros de vida.



CLASE 8.ª

COMERCIO INTERNACIONAL



OL4214472

Información exigida por el artículo 229.2 de la Ley de Sociedades de Capital

Las participaciones y/o cargos o funciones que los Administradores de la Sociedad (que desempeñaban sus cargos al 31 de diciembre de 2012, o sus personas vinculadas, en su caso) ostentaban y/o ejercían en otras instituciones de inversión colectiva de naturaleza societaria cuyo objeto social consiste en la "captación de fondos, bienes o derechos del público para gestionarlos e invertirlos en bienes, derechos, valores u otros instrumentos, financieros o no, siempre que el rendimiento del inversor se establezca en función de los resultados colectivos" (véase Nota 1), son los siguientes:

- D^a. Anna Isabel Gamazo Hohenlohe, era accionista, con menos del 0,10% del capital en circulación, de Inversiones Naira, S.I.C.A.V., S.A.

Sus personas vinculadas ostentaban un porcentaje de participación del 98,36% del capital en circulación de Inversiones Naira, S.I.C.A.V., S.A. y desempeñaba el cargo de consejero en la misma.

- D. Pedro del Corro García-Lomas, ostentaba un porcentaje de participación del 0,22% del capital en circulación de Inversiones Naira, S.I.C.A.V., S.A. y desempeñaba el cargo de consejero en la misma.



Sus personas vinculadas ostentaban un porcentaje de participación del 0,37% del capital en circulación de Inversiones Naira, S.I.C.A.V., S.A.

- D. José Díaz-Rato Revuelta, ostentaba un porcentaje de participación del 0,10% del capital en circulación de Inversiones Naira, S.I.C.A.V., S.A. y desempeñaba el cargo de consejero en la misma.

Sus personas vinculadas eran accionistas, con menos del 0,10% del capital en circulación, de Inversiones Naira, S.I.C.A.V., S.A.

11. Acontecimientos posteriores al cierre

Con posterioridad al cierre del ejercicio no se ha producido ningún hecho significativo no descrito en las notas anteriores.




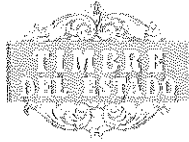
OL4214473

CLASE 8.ª
INTELLECTUAL

Anexo: Detalle de la Cartera de Inversiones Financieras al 31 de diciembre de 2012

ARBARÍN, SOCIEDAD DE INVERSIÓN DE CAPITAL VARIABLE, S.A.

	Valoración (Euros)		
	Euro	No Euro	Total
<i>Cartera interior:</i>			
<i>Valores representativos de deuda</i>	19.011.353,61	-	19.011.353,61
Deuda pública	14.427.000,00	-	14.427.000,00
Renta fija privada	4.584.353,61	-	4.584.353,61
<i>Acciones</i>	22.986.585,29	-	22.986.585,29
Entidades financieras	2.243.200,00	-	2.243.200,00
Telecomunicaciones	764.250,00	-	764.250,00
Alimentación y hogar	5.637.580,11	-	5.637.580,11
Comercialización	1.450.014,48	-	1.450.014,48
Energía y tecnología	3.762.790,15	-	3.762.790,15
Materias primas y metales	1.170.820,00	-	1.170.820,00
Salud	5.424.372,98	-	5.424.372,98
Trasportes	663.503,82	-	663.503,82
Radiodifusión y publicaciones	305.400,00	-	305.400,00
Otros productos y servicios	1.564.653,75	-	1.564.653,75
<i>Participaciones en IICs</i>	191,64	-	191,64
	41.998.130,54	-	41.998.130,54
<i>Cartera exterior:</i>			
<i>Acciones</i>	15.920.272,65	36.809.016,66	52.729.289,31
Entidades financieras	-	3.838.790,08	3.838.790,08
Telecomunicaciones	1.091.141,00	-	1.091.141,00
Alimentación y hogar	1.508.000,00	6.734.929,21	8.242.929,21
Comercialización	360.855,00	570.900,81	931.755,81
Energía y tecnología	1.575.880,80	15.150.996,12	16.726.876,92
Construcción	2.728.891,15	955.928,03	3.684.819,18
Materias primas y metales	751.541,52	3.720.572,30	4.472.113,82
Salud	1.464.746,50	2.137.789,37	3.602.535,87
Trasportes	1.418.131,32	-	1.418.131,32
Radiodifusión y publicaciones	2.153.500,00	-	2.153.500,00
Productos químicos	175.000,00	466.553,98	641.553,98
Otros productos y servicios	2.692.585,36	3.232.556,76	5.925.142,12
<i>Participaciones en IICs</i>	5.000.000,00	5.232.872,03	10.232.872,03
	20.920.272,65	42.041.888,69	62.962.161,34
<i>Inversiones morosas, dudosas o en litigio</i>	-	77.534,10	77.534,10



OL4214474

CLASE 8.ª
SOCIEDAD DE INVERSIÓN DE CAPITAL VARIABLE

Arbarin, Sociedad de Inversión de Capital Variable, S.A.

Informe de Gestión
correspondiente al ejercicio anual terminado
el 31 de diciembre de 2012

Evolución de los negocios (mercados), situación de la Sociedad y evolución previsible


El ejercicio 2012 fue iniciado con los mercados financieros animados por diferentes factores, principalmente de índole macroeconómica. Las dos subastas del Banco Central Europeo, por las que se inyectó una gran cantidad de liquidez por tres años a los bancos de la Eurozona, mostraron el apoyo incondicional de los bancos centrales en la recuperación económica.

Diferentes indicadores estadounidenses comenzaron en el ejercicio 2012 a dar muestras de una clara recuperación de su actividad económica. No obstante, en cuanto a la Eurozona, los indicadores de confianza económica, aunque mostraban cierta estabilización, lo hacían a niveles realmente bajos, apuntando a nuevos crecimientos negativos en los trimestres posteriores. Por países, uno de los focos de atención de los inversores continuó siendo la economía griega. Durante la primera parte del ejercicio 2012 los mercados celebraron el segundo paquete de rescate, acompañado de una sustancial quita de la deuda griega en manos privadas. No obstante, meses más tarde, las elecciones generales arrojaron un resultado muy dividido que hizo imposible alcanzar un acuerdo de gobierno, lo que desembocó en una nueva convocatoria electoral para mitad del ejercicio 2012.

En España, el primer semestre del ejercicio 2012 ha estado marcado por un entorno de incertidumbre sobre la dificultad de reducir el déficit público en la cuantía requerida por la Unión Europea, además del impacto que las reformas estructurales emprendidas podrían tener sobre el crecimiento económico. Con todo esto, el comportamiento de los activos financieros ha sido dispar, especialmente en lo referido a renta variable, con fuertes subidas en los mercados estadounidenses y retrocesos en la Eurozona (a excepción de Alemania que ha sido considerado país refugio). En cuanto a los mercados de renta fija, han reflejado igualmente las incertidumbres en torno a las economías periféricas, con fuertes repuntes de rentabilidad en sus bonos soberanos y caídas en los países "core" durante el primer semestre.

La segunda parte del ejercicio 2012 se inició con un entorno económico caracterizado por el bajo crecimiento, fuertes ajustes fiscales y desavenencias políticas dentro del seno de la Unión Europea, donde se perfilaban dos bloques, uno a favor de mayores medidas de austeridad y otro más centrado en la implementación de medidas de apoyo al crecimiento económico. Durante este periodo, ha destacado el papel crucial de los bancos centrales a ambos lados del Atlántico. De este modo, en Estados Unidos, la Reserva Federal ha decidido instaurar un nuevo programa de recompra de activos hipotecarios, que ha sido completado al final del ejercicio con nuevas compras de "treasuries", y ha decidido mantener los tipos de interés a los bajos niveles actuales hasta el ejercicio 2014. En cuanto a la Eurozona, ha destacado la defensa del euro por el BCE, que ha decidido implantar un programa de recompra de deuda soberana en los tramos cortos.

En lo referido al lado geopolítico, en Europa, durante el segundo semestre del ejercicio 2012 ha perdido fuerza la postura a favor de la rígida austeridad económica y la Unión Europea ha flexibilizado los objetivos de déficit presupuestario a varios países de la Eurozona. Además, se ha añadido la aprobación definitiva del Mecanismo Europeo de Estabilidad (MEDE), que ha pasado a sustituir al Fondo Europeo de Estabilidad Financiera y que funciona como un mecanismo permanente para salvaguardar la estabilidad financiera en la Eurozona a través del ofrecimiento de ayuda financiera a estados miembros que se hallen en una situación de crisis económica. En cuanto a España, además del impacto positivo de estas medidas en la Eurozona, se ha fraguado la concesión



OL4214475

CLASE 8.ª

EUROPEAN BANKING GROUP

de un paquete de ayudas al sector financiero acordado con la Unión Europea, por el que se ponen a disposición del entramado bancario español hasta 100.000 millones de euros. En Estados Unidos, el segundo semestre ha venido marcado por las necesarias negociaciones entre republicanos y demócratas para mitigar el efecto del fuerte ajuste fiscal al que esta economía estará sometida durante el ejercicio 2013, las cuales han cerrado al final del ejercicio de manera satisfactoria para los mercados. Todos estos acontecimientos han provocado un fuerte repunte de los activos de la Eurozona frente a Estados Unidos, con fuertes subidas bursátiles en todos los países miembros al final del ejercicio 2012. Además, la renta fija ha mostrado un comportamiento similar, acorde al aumento del optimismo de los inversores, con importantes descensos en las rentabilidades de los países periféricos y unas primas de riesgo más relajadas que los máximos vistos durante el ejercicio 2012.

Con todo ello, el ejercicio 2012 ha sido saldado con un balance positivo en gran parte de los activos financieros. En lo referido a renta variable, el Eurostoxx 50 ha cerrado con una subida en euros del 14%, que se compara con una subida en dólares del 13% del S&P. Dentro de la renta fija, el activo más beneficiado ha sido sin duda la renta fija corporativa, que se ha beneficiado de la búsqueda de rentabilidad de los inversores sin necesidad de asumir la volatilidad de los mercados de renta variable, alcanzando el segmento de "grado de inversión" en Europa un retorno absoluto del 13%. Por la parte de divisas, el cruce dólar/euro ha seguido el compás de la aversión al riesgo en los diferentes momentos del ejercicio, perdiendo terreno el euro en los momentos de incremento de volatilidad y ganando en aquéllos de aumento del optimismo inversor. El tipo de cambio dólar/euro ha cerrado el ejercicio 2012 en 1,3194.

El ejercicio 2013 previsiblemente seguirá siendo un año de política monetaria expansiva de los bancos centrales, que tratarán de seguir prestando apoyo a la recuperación económica en las economías clave a nivel global (Eurozona y Estados Unidos). Con todo ello, durante el ejercicio 2013 se debería ir fraguando en la Eurozona una recuperación gradual de los indicadores económicos con un crecimiento estimado del PIB en torno al 0,2%. En cuanto a Estados Unidos, si el ajuste fiscal supone, como se estima, un impacto negativo en torno al 1,5%, permitiría aún un crecimiento económico en el entorno del 2% para el conjunto del ejercicio 2013.

Uso de instrumentos financieros por la Sociedad

Dada su actividad, el uso de instrumentos financieros por la Sociedad (véase Nota 5 de la Memoria) está destinado a la consecución de su objeto social, ajustando sus objetivos y políticas de gestión de los riesgos de precio, crédito, liquidez y riesgo de flujos de caja de acuerdo a los límites y coeficientes establecidos por la normativa vigente (Ley 35/2003, Real Decreto 1.082/2012 y Circulares correspondientes emitidas por la Comisión Nacional del Mercado de Valores).

Acontecimientos importantes ocurridos después del cierre del ejercicio 2012

Nada que reseñar distinto de lo comentado en la Memoria.

Investigación y desarrollo

Nada que reseñar dado el objeto social de la Sociedad.

Adquisición de acciones propias


La Sociedad no ha realizado ninguna clase de negocio sobre sus propias acciones a lo largo del pasado ejercicio 2012, distinto al previsto en su objeto social exclusivo como Institución de Inversión Colectiva sujeta a la Ley 35/2003, de 4 de noviembre, de Instituciones de Inversión Colectiva y a la Orden del Ministerio de Economía y Hacienda, de 6 de julio de 1993, sobre normas de funcionamiento de las Sociedades de Inversión Mobiliaria de Capital Variable.

Al 31 de diciembre de 2012, la Sociedad tenía acciones propias en cartera por valor de 204.745,05 euros (véase Nota 7 de la Memoria).

Diligencia que levanta el Secretario del Consejo de Administración de Arbarin, Sociedad de Inversión de Capital Variable, S.A., D^a Almudena de Egaña Huerta, para hacer constar que todos los miembros del Consejo de Administración de la Sociedad han procedido a suscribir el presente documento, que se compone de 29 hojas de papel timbrado, impresas por una cara, referenciadas con la numeración 0L4214447 a 0L4214475, ambas inclusive, comprensivo de las cuentas anuales (balance, cuenta de pérdidas y ganancias, estado de cambios en el patrimonio neto y memoria) e informe de gestión, correspondientes al ejercicio cerrado el 31 de diciembre de 2012, firmando todos y cada uno de los señores Consejeros de la Sociedad, cuyos nombres y apellidos constan a continuación, de lo que doy fe.


Madrid, 21 de marzo de 2013

El Secretario del Consejo de Administración



Fdo.: Almudena de Egaña Huerta

El Presidente del Consejo de Administración




Fdo.: Anna Gamazo Hohenlohe

Consejeros:



Fdo.: Pedro del Corro García-Lomas



Fdo.: José Díaz-Rato Revuelta


**DECLARACIÓN NEGATIVA ACERCA DE LA INFORMACIÓN
MEDIOAMBIENTAL EN LAS CUENTAS ANUALES**

**Identificación de la Sociedad: Arbarin, Sociedad de Inversión de Capital
Variable, S.A.**

NIF: A28372407


Los abajo firmantes, como Administradores de la Sociedad citada manifiestan que en la contabilidad de la Sociedad correspondiente a las presentes cuentas anuales no existe ninguna partida que deba ser incluida en el documento aparte de información medioambiental previsto en la Orden del Ministerio de Justicia de 28 de enero del 2009.

El Secretario del Consejo de Administración



Fdo.: Almudena de Egaña Huerta

El Presidente del Consejo de Administración




Fdo.: Anna Gamazo Kobhenlohe

Consejeros:



Fdo.: Pedro del Corro García-Lomas



Fdo.: José Díaz-Rato Revuelta