

**Samaipata Ventures,
Sociedad Gestora de
Entidades de Inversión de
Tipo Cerrado, S.A.**

Cuentas Anuales e Informe de Gestión
correspondientes al ejercicio anual
terminado el 31 de diciembre de 2022,
junto con el Informe de Auditoría
Independiente

INFORME DE AUDITORÍA DE CUENTAS ANUALES EMITIDO POR UN AUDITOR INDEPENDIENTE

A los accionistas de Samaipata Ventures, Sociedad Gestora de Entidades de Inversión de Tipo Cerrado, S.A.:

Opinión

Hemos auditado las cuentas anuales de Samaipata Ventures, Sociedad Gestora de Entidades de Inversión de Tipo Cerrado, S.A. (la Sociedad), que comprenden el balance a 31 de diciembre de 2022, la cuenta de pérdidas y ganancias, el estado de cambios en el patrimonio neto, el estado de flujos de efectivo y la memoria correspondientes al ejercicio terminado en dicha fecha.

En nuestra opinión, las cuentas anuales adjuntas expresan, en todos los aspectos significativos, la imagen fiel del patrimonio y de la situación financiera de la Sociedad a 31 de diciembre de 2022, así como de sus resultados y flujos de efectivo correspondientes al ejercicio terminado en dicha fecha, de conformidad con el marco normativo de información financiera que resulta de aplicación (que se identifica en la Nota 1.b de la memoria) y, en particular, con los principios y criterios contables contenidos en el mismo.

Fundamento de la opinión

Hemos llevado a cabo nuestra auditoría de conformidad con la normativa reguladora de la actividad de auditoría de cuentas vigente en España. Nuestras responsabilidades de acuerdo con dichas normas se describen más adelante en la sección *Responsabilidades del auditor en relación con la auditoría de las cuentas anuales* de nuestro informe.

Somos independientes de la Sociedad de conformidad con los requerimientos de ética, incluidos los de independencia, que son aplicables a nuestra auditoría de las cuentas anuales en España según lo exigido por la normativa reguladora de la actividad de auditoría de cuentas. En este sentido, no hemos prestado servicios distintos a los de la auditoría de cuentas ni han concurrido situaciones o circunstancias que, de acuerdo con lo establecido en la citada normativa reguladora, hayan afectado a la necesaria independencia de modo que se haya visto comprometida.

Consideramos que la evidencia de auditoría que hemos obtenido proporciona una base suficiente y adecuada para nuestra opinión.

Aspectos más relevantes de la auditoría

Los aspectos más relevantes de la auditoría son aquellos que, según nuestro juicio profesional, han sido considerados como los riesgos de incorrección material más significativos en nuestra auditoría de las cuentas anuales del periodo actual. Estos riesgos han sido tratados en el contexto de nuestra auditoría de las cuentas anuales en su conjunto, y en la formación de nuestra opinión sobre éstas, y no expresamos una opinión por separado sobre esos riesgos.

Registro de ingresos por comisiones percibidas

Descripción

Los ingresos de la Sociedad corresponden, principalmente, a comisiones percibidas por el servicio de gestión y administración de dos Fondos de Capital Riesgo, el cual se encuentra recogido en el programa de actividades registrado en la Comisión Nacional del Mercado de Valores.

El adecuado registro de los ingresos por comisiones percibidas descritos anteriormente se ha considerado uno de los aspectos más relevantes para nuestra auditoría debido a que corresponden a la totalidad de las comisiones percibidas en el ejercicio 2022 y a que dicho registro depende del cumplimiento de las condiciones reflejadas en los correspondientes Reglamentos de Gestión de los Fondos de Capital Riesgo gestionados por la Sociedad.

Procedimientos aplicados en la auditoría

Con el fin de diseñar procedimientos de auditoría que sean adecuados, hemos obtenido conocimiento del control interno relevante para la auditoría mediante el entendimiento de los procesos y criterios utilizados por la Sociedad y, en particular, en relación al adecuado registro de ingresos por comisiones percibidas.

Nuestros procedimientos de auditoría han incluido, entre otros, la verificación, para la totalidad de los Fondos de Capital Riesgo gestionados, de que las condiciones y los porcentajes de comisión reflejados en el correspondiente Reglamento de Gestión han sido debidamente aplicados durante el ejercicio.

Asimismo, hemos realizado procedimientos analíticos sustantivos y pruebas de detalle, para los Fondos de Capital Riesgo gestionados, consistentes en el recálculo de los ingresos por comisiones percibidas por la Sociedad conforme a las condiciones acordadas y verificación del cobro de dichas comisiones.

En la nota 17 de la memoria adjunta se incluyen los desgloses de información relacionados que requiere el marco normativo de información financiera aplicable.

Otra información: Informe de gestión

La otra información comprende exclusivamente el informe de gestión del ejercicio 2022, cuya formulación es responsabilidad de los administradores de la Sociedad y no forma parte integrante de las cuentas anuales.

Nuestra opinión de auditoría sobre las cuentas anuales no cubre el informe de gestión. Nuestra responsabilidad sobre el informe de gestión, de conformidad con lo exigido por la normativa reguladora de la actividad de auditoría de cuentas, consiste en evaluar e informar sobre la concordancia del informe de gestión con las cuentas anuales, a partir del conocimiento de la entidad obtenido en la realización de la auditoría de las citadas cuentas, así como en evaluar e informar de si el contenido y presentación del informe de gestión son conformes a la normativa que resulta de aplicación. Si, basándonos en el trabajo que hemos realizado, concluimos que existen incorrecciones materiales, estamos obligados a informar de ello.

Sobre la base del trabajo realizado, según lo descrito en el párrafo anterior, la información que contiene el informe de gestión concuerda con la de las cuentas anuales del ejercicio 2022 y su contenido y presentación son conformes a la normativa que resulta de aplicación.

Responsabilidad de los administradores en relación con las cuentas anuales

Los administradores son responsables de formular las cuentas anuales adjuntas, de forma que expresen la imagen fiel del patrimonio, de la situación financiera y de los resultados de la Sociedad, de conformidad con el marco normativo de información financiera aplicable a la entidad en España, y del control interno que consideren necesario para permitir la preparación de cuentas anuales libres de incorrección material, debida a fraude o error.

En la preparación de las cuentas anuales, los administradores son responsables de la valoración de la capacidad de la Sociedad para continuar como empresa en funcionamiento, revelando, según corresponda, las cuestiones relacionadas con empresa en funcionamiento y utilizando el principio contable de empresa en funcionamiento excepto si los administradores tienen intención de liquidar la sociedad o de cesar sus operaciones, o bien no exista otra alternativa realista.


Responsabilidades del auditor en relación con la auditoría de las cuentas anuales

Nuestros objetivos son obtener una seguridad razonable de que las cuentas anuales en su conjunto están libres de incorrección material, debida a fraude o error, y emitir un informe de auditoría que contiene nuestra opinión.

Seguridad razonable es un alto grado de seguridad pero no garantiza que una auditoría realizada de conformidad con la normativa reguladora de la actividad de auditoría de cuentas vigente en España siempre detecte una incorrección material cuando existe. Las incorrecciones pueden deberse a fraude o error y se consideran materiales si, individualmente o de forma agregada, puede preverse razonablemente que influyan en las decisiones económicas que los usuarios toman basándose en las cuentas anuales.

En el Anexo I de este informe de auditoría se incluye una descripción más detallada de nuestras responsabilidades en relación con la auditoría de las cuentas anuales. Esta descripción que se encuentra en el citado Anexo I es parte integrante de nuestro informe de auditoría.

DELOITTE, S.L.
Inscrita en el R.O.A.C. nº S0692



Antonio Ríos Cid
Inscrito en el R.O.A.C. nº 20245

29 de junio de 2023



DELOITTE, S.L.

2023 Núm. 01/23/16478
96,00 EUR
SELLO CORPORATIVO:
Informe de auditoría de cuentas sujeto
a la normativa de auditoría de cuentas
española o internacional

Anexo I de nuestro informe de auditoría

Adicionalmente a lo incluido en nuestro informe de auditoría, en este Anexo incluimos nuestras responsabilidades respecto a la auditoría de las cuentas anuales.

Responsabilidades del auditor en relación con la auditoría de las cuentas anuales

Como parte de una auditoría de conformidad con la normativa reguladora de la actividad de auditoría de cuentas vigente en España, aplicamos nuestro juicio profesional y mantenemos una actitud de escepticismo profesional durante toda la auditoría. También:

- Identificamos y valoramos los riesgos de incorrección material en las cuentas anuales, debida a fraude o error, diseñamos y aplicamos procedimientos de auditoría para responder a dichos riesgos y obtenemos evidencia de auditoría suficiente y adecuada para proporcionar una base para nuestra opinión. El riesgo de no detectar una incorrección material debida a fraude es más elevado que en el caso de una incorrección material debida a error, ya que el fraude puede implicar colusión, falsificación, omisiones deliberadas, manifestaciones intencionadamente erróneas, o la elusión del control interno.
- Obtenemos conocimiento del control interno relevante para la auditoría con el fin de diseñar procedimientos de auditoría que sean adecuados en función de las circunstancias, y no con la finalidad de expresar una opinión sobre la eficacia del control interno de la entidad.
- Evaluamos si las políticas contables aplicadas son adecuadas y la razonabilidad de las estimaciones contables y la correspondiente información revelada por los administradores.
- Concluimos sobre si es adecuada la utilización, por los administradores, del principio contable de empresa en funcionamiento y, basándonos en la evidencia de auditoría obtenida, concluimos sobre si existe o no una incertidumbre material relacionada con hechos o con condiciones que pueden generar dudas significativas sobre la capacidad de la Sociedad para continuar como empresa en funcionamiento. Si concluimos que existe una incertidumbre material, se requiere que llamemos la atención en nuestro informe de auditoría sobre la correspondiente información revelada en las cuentas anuales o, si dichas revelaciones no son adecuadas, que expresemos una opinión modificada. Nuestras conclusiones se basan en la evidencia de auditoría obtenida hasta la fecha de nuestro informe de auditoría. Sin embargo, los hechos o condiciones futuros pueden ser la causa de que la Sociedad deje de ser una empresa en funcionamiento.

- Evaluamos la presentación global, la estructura y el contenido de las cuentas anuales, incluida la información revelada, y si las cuentas anuales representan las transacciones y hechos subyacentes de un modo que logran expresar la imagen fiel.

Nos comunicamos con los administradores de la entidad en relación con, entre otras cuestiones, el alcance y el momento de realización de la auditoría planificados y los hallazgos significativos de la auditoría, así como cualquier deficiencia significativa del control interno que identificamos en el transcurso de la auditoría.

Entre los riesgos significativos que han sido objeto de comunicación a los administradores de la entidad, determinamos los que han sido de la mayor significatividad en la auditoría de las cuentas anuales del periodo actual y que son, en consecuencia, los riesgos considerados más significativos.

Describimos esos riesgos en nuestro informe de auditoría salvo que las disposiciones legales o reglamentarias prohíban revelar públicamente la cuestión.

CLASE 8.^a

009616222

Samaipata Ventures, Sociedad Gestora de Entidades de Inversión de Tipo Cerrado, S.A.

BALANCE AL 31 DE DICIEMBRE DE 2022 Y 2021
(Euros)

ACTIVO	Nota	31/12/2022	31/12/2021 (*)	PASIVO Y PATRIMONIO NETO	Nota	31/12/2022	31/12/2021 (*)
Tesorería		68,18	68,18	Deudas con intermediarios financieros o particulares		167.751,38	516.101,31
Caja		68,18	68,18	Préstamos y créditos		-	-
Bancos		-	-	Comisiones a pagar	18	44.133,91	61.893,85
Créditos a intermediarios financieros o particulares	5	1.036.856,18	2.170.746,76	Acreedores por prestaciones de servicios	21	96.136,99	292.324,96
Depósitos a la vista		347.070,21	224.440,05	Acreedores por operaciones de valores		-	-
Depósitos a plazo		-	-	Acreedores empresas del grupo		-	-
Adquisición temporal de activos		-	-	Remuneraciones pendientes de pago al personal	20	27.480,48	161.882,50
Deudores por comisiones pendientes		689.535,21	1.942.375,25	Otros acreedores		-	-
Deudores por operaciones de valores		-	-	Ajustes por valoración: intereses devengados no vencidos		-	-
Deudores empresas del grupo		-	-	Derivados		-	-
Deudores depósitos de garantía		-	-	Opciones		-	-
Otros deudores		250,76	3.931,46	Otros contratos		-	-
Activos dudosos		-	-	Pasivos subordinados		-	-
Ajustes por valoración		-	-	Préstamos participativos		-	-
Valores representativos de deuda		-	-	Otros pasivos		-	-
Deuda Pública cartera interior		-	-	Provisiones para riesgos		-	2.236,50
Deuda Pública cartera exterior		-	-	Provisiones para pensiones y obligaciones similares		-	-
Valores de renta fija cartera interior		-	-	Provisiones para impuestos y otras contingencias legales		-	2.236,50
Valores de renta fija cartera exterior		-	-	Provisiones para otros riesgos		-	-
Activos financieros híbridos		-	-	Pasivos fiscales	12	19.689,00	123.557,31
Activos dudosos		-	-	Corrientes		19.689,00	123.557,31
Ajustes por valoración		-	-	Diferidos		-	-
Inversiones vencidas pendientes de cobro		-	-	Pasivos asociados con activos no corrientes mantenidos para la venta		-	-
Acciones y participaciones	6	31.626,16	11.626,16	Periodificaciones		6.330,55	5.004,00
Acciones y participaciones en cartera interior		-	-	Comisiones y otros productos cobrados no devengados		-	-
Acciones y participaciones en cartera exterior		-	-	Gastos devengados no vencidos		6.330,55	5.004,00
Participaciones		1.001,16	1.001,16	Otras periodificaciones		-	-
Activos financieros a valor razonable con cambios en patrimonio neto		30.625,00	10.625,00	Otros pasivos		73.517,44	143.588,10
Provisiones por deterioro de valor de acciones y participaciones		-	-	Administraciones Públicas	12	62.178,53	134.561,78
Derivados		-	-	Saldos por operaciones de arrendamiento financiero		-	-
Opciones compradas		-	-	Desembolsos pendientes en suscripción de valores		-	-
Otros instrumentos		-	-	Otros pasivos	9	11.338,91	9.026,32
Contratos de seguros vinculados a pensiones		-	-	TOTAL PASIVO		267.288,37	790.487,22
Inmovilizado material	7	32.052,23	33.488,34	Ajustes por valoración en patrimonio neto		-	-
De uso propio		32.052,23	33.488,34	Activos financieros con cambios en patrimonio neto		-	-
Inmuebles de inversión		-	-	Coberturas de flujos de efectivo		-	-
Inmovilizado material mantenido para la venta		-	-	Coberturas de inversiones netas en el extranjero		-	-
Provisiones por deterioro de valor de los activos materiales		-	-	Diferencias de cambio		-	-
Activos Intangibles	8	20.165,77	843,87	Resto de ajustes		-	-
Fondo de Comercio		-	-	Capital	11	162.435,00	162.435,00
Aplicaciones informáticas		-	-	Emitido y suscrito		162.435,00	162.435,00
Otros activos intangibles		20.165,77	843,87	Capital pendiente de desembolso no exigido		-	-
Provisiones por deterioro de valor de los activos intangibles		-	-	Prima de emisión	11	99.358,99	99.358,99
Activos fiscales		-	-	Reservas	11	437.690,59	45.746,37
Corrientes		-	-	Reserva legal		32.487,00	32.487,00
Diferidos		-	-	Reservas voluntarias		225.203,59	13.259,37
Periodificaciones		4.884,59	654,36	Otras reservas		180.000,00	-
Gastos anticipados		4.884,59	654,36	Resultados de ejercicios anteriores		-	-
Otras periodificaciones		-	-	Remanente		-	-
Otros activos		34.175,73	22.544,13	Resultados negativos de ejercicios anteriores		-	-
Anticipos y créditos al personal	9	23.625,00	9.350,00	Resultado del ejercicio	3	193.055,89	961.944,22
Accionistas por desembolsos exigidos		-	-	Otros instrumentos de patrimonio neto	11	-	180.000,00
Fianzas en garantía de arrendamientos	21	90,00	398,55	Acciones y participaciones en patrimonio propias		-	-
Otros activos	9	10.460,73	12.795,58	Dividendos a cuenta y aprobados		-	-
TOTAL ACTIVO		1.159.828,84	2.239.971,80	Subvenciones, donaciones y legados recibidos		-	-
Cuentas de orden		-	-	TOTAL PATRIMONIO NETO		892.540,47	1.449.484,58
Cuentas de riesgo y compromiso		-	-	TOTAL PASIVO Y PATRIMONIO NETO		1.159.828,84	2.239.971,80
Otras cuentas de orden	15	61.812.012,54	55.628.987,19				

(*) Se presenta, única y exclusivamente, a efectos comparativos.

Las Notas 1 a 21 descritas en la memoria adjunta forman parte integrante del balance al 31 de diciembre de 2022.

CLASE 8.^a

009616223

Samaipata Ventures, Sociedad Gestora de Entidades de Inversión de Tipo Cerrado, S.A.

CUENTA DE PÉRDIDAS Y GANANCIAS DE LOS EJERCICIOS 2022 Y 2021

(Euros)

DEBE	Nota	Ejercicio 2022	Ejercicio 2021 (*)	HABER	Nota	Ejercicio 2022	Ejercicio 2021 (*)
Intereses y cargas asimiladas de los pasivos financieros		-	-	Intereses, dividendos y rendimientos asimilados de los activos financieros		-	-
Intereses		-	-	Intermediarios financieros		-	-
Pasivos subordinados		-	-	Deuda pública interior		-	-
Rectificaciones de los costes por intereses por operaciones de cobertura		-	-	Deuda pública exterior		-	-
Remuneraciones de capital con características de pasivo financiero		-	-	Valores de renta fija interior		-	-
Otros intereses		-	-	Valores de renta fija exterior		-	-
Comisiones y corretajes satisfechos	18	85.586,74	166.414,98	Dividendos de acciones y participaciones		-	-
Comisiones de comercialización		85.586,74	166.414,98	Rectificación de los productos financieros por operaciones de cobertura		-	-
Operaciones con valores		-	-	Otros intereses y rendimientos		-	-
Operaciones con instrumentos derivados		-	-			-	-
Otras comisiones		-	-			-	-
Pérdidas por operaciones financieras		-	-	Comisiones recibidas	17	2.401.897,78	3.412.070,45
Deuda Pública interior		-	-	Comisiones de gestión de fondos de capital riesgo		-	-
Deuda Pública exterior		-	-	Comisiones de gestión de sociedades de capital riesgo		-	-
Valores de renta fija interior		-	-	Servicios de asesoramiento		-	-
Valores de renta fija exterior		-	-	Comisiones de gestión discrecional de carteras		-	-
Acciones y participaciones cartera interior		-	-	Servicios de custodia y administración de participaciones y acciones de ECR o EICC		-	-
Acciones y participaciones cartera exterior		-	-	Ingresos por comercialización de ECR, EICC, FCRE y FESE		-	-
Derivados de negociación		-	-	Comisiones por recepción y transmisión de órdenes de clientes		-	-
Rectificaciones de pérdidas por operaciones de cobertura		-	-	Otras comisiones		-	-
Otras pérdidas		-	-			-	-
Pérdidas por diferencias de cambio		-	46,55	Ganancias por operaciones financieras		-	-
Gastos de personal	20	798.958,49	955.474,26	Deuda Pública interior		-	-
Sueldos y cargas sociales		798.958,49	955.474,26	Deuda Pública exterior		-	-
Dotaciones y aportaciones a fondos de pensiones		-	-	Valores de renta fija interior		-	-
Indemnizaciones por despidos		-	-	Valores de renta fija exterior		-	-
Gastos de formación		-	-	Acciones y participaciones cartera interior		-	-
Retribuciones a los empleados basadas en instrumentos de capital		-	-	Acciones y participaciones cartera exterior		-	-
Otros gastos de personal		-	-	Derivados		-	-
Gastos generales	21	1.314.395,61	1.016.824,35	Rectificaciones de pérdidas por operaciones de cobertura		-	-
Inmuebles e instalaciones		12.870,83	11.281,28	Otras ganancias		-	-
Sistemas informáticos		68.535,95	54.984,52			-	-
Publicidad y representación		215.112,98	316.233,83			-	-
Servicios de profesionales independientes		980.260,16	609.509,76	Ganancias por diferencia de cambio		-	-
Servicios administrativos subcontratados		5.615,61	3.796,98			-	-
Otros gastos		32.000,08	21.017,98			-	-
Contribuciones e impuestos		-	-	Otros productos de explotación	19	76.857,17	38.922,30
Amortizaciones		11.960,56	9.356,85			-	-
Inmovilizado material de uso propio	7	9.283,45	7.752,21	Recuperaciones de valor de los activos deteriorados		-	-
Inversiones inmobiliarias		-	-	Créditos y otros activos financieros de renta fija		-	-
Activos intangibles	8	2.677,11	1.604,64	Instrumentos de capital		-	-
Otras cargas de explotación		10.415,70	4.874,64	Inmovilizado material		-	-
Tasas en registros oficiales	19	4.736,69	4.874,64	Activos intangibles		-	-
Otros conceptos		5.679,01	-	Resto		-	-
Pérdidas por deterioro de valor de los activos		-	-			-	-
Créditos y otros activos financieros de renta fija		-	-	Recuperación de provisiones para riesgos		-	-
Instrumentos de capital		-	-	Provisiones para impuestos y otras contingencias legales		-	-
Inmovilizado material		-	-	Otras provisiones		-	-
Activos intangibles		-	-			-	-
Resto		-	-			-	-
Dotaciones a provisiones para riesgos	10	-	11.111,50	Otras ganancias		-	-
Provisiones por actas fiscales y similares		-	11.111,50	En activos no corrientes mantenidos para la venta		-	-
Otras provisiones		-	-	Por venta de activos no financieros		-	-
Otras pérdidas		-	593,49	Por venta de participaciones GAM		-	-
En activos no corrientes mantenidos para la venta		-	-	Diferencia negativa en combinaciones de negocios		-	-
Por venta de activos no financieros		-	-	Otras ganancias		-	-
Por venta de participaciones GAM		-	-			-	-
Otras pérdidas		-	593,49			-	-
Impuesto sobre el beneficio del periodo	12	64.381,96	324.351,91			-	-
Resultado de actividades interrumpidas (beneficios)		-	-	Resultado de actividades interrumpidas (pérdidas)		-	-
Resultado neto del periodo. Beneficios.		193.055,89	961.944,22	Resultado neto del periodo. Pérdidas.		-	-
TOTAL DEBE		2.478.754,95	3.450.992,75	TOTAL HABER		2.478.754,95	3.450.992,75

(*) Se presenta, única y exclusivamente, a efectos comparativos.

Las Notas 1 a 21 descritas en la memoria adjunta forman parte integrante del balance al 31 de diciembre de 2022.



CLASE 8.^a



009616224

Samaipata Ventures, Sociedad Gestora de Entidades de Inversión de Tipo Cerrado, S.A.

ESTADOS DE CAMBIOS EN EL PATRIMONIO NETO DE LOS EJERCICIOS 2022 Y 2021 (Notas 1 a 2)

A) ESTADO DE INGRESOS Y GASTOS RECONOCIDOS

(Euros)

	Nota	Ejercicio 2022	Ejercicio 2021 (*)
RESULTADO DE LA CUENTA DE PÉRDIDAS Y GANANCIAS (I)		193.055,89	961.944,22
Ingresos y gastos imputados directamente al patrimonio neto			
Por valoración de instrumentos financieros		-	-
Activos financieros a valor razonable con cambios en el patrimonio neto		-	-
Otros ingresos/gastos		-	-
Por cobertura de flujos de efectivo		-	-
Subvenciones, donaciones y legados recibidos		-	-
Por ganancias y pérdidas actuariales y otros ajustes		-	-
Efecto impositivo		-	-
TOTAL INGRESOS Y GASTOS IMPUTADOS DIRECTAMENTE EN EL PATRIMONIO NETO (II)		-	-
Transferencias a la cuenta de pérdidas y ganancias			
Por valoración de instrumentos financieros		-	-
Activos financieros a valor razonable con cambios en el patrimonio neto		-	-
Otros ingresos/gastos		-	-
Por cobertura de flujos de efectivo		-	-
Subvenciones, donaciones y legados recibidos		-	-
Efecto impositivo		-	-
TOTAL TRANSFERENCIAS A LA CUENTA DE PÉRDIDAS Y GANANCIAS (III)		-	-
TOTAL INGRESOS Y GASTOS RECONOCIDOS (I+II+III)		193.055,89	961.944,22

(*) Se presenta, única y exclusivamente, a efectos comparativos.

Las Notas 1 a 21 descritas en la memoria adjunta forman parte integrante del estado de ingresos y gastos reconocidos correspondiente al ejercicio 2022.



CLASE 8.^a



009616225

Samalpatá Ventures, Sociedad Gestora de Entidades de Inversión de Tipo Cerrado, S.A.

ESTADOS DE CAMBIOS EN EL PATRIMONIO NETO DE LOS EJERCICIOS 2022 Y 2021 (Notas 1 a 2)

B) ESTADO TOTAL DE CAMBIOS EN EL PATRIMONIO NETO

(Euros)


	Capital		Prima de emisión	Reservas	Resultados de ejercicios anteriores	Resultado del ejercicio	Otros instrumentos de patrimonio neto	Acciones y participaciones en patrimonio propias	Dividendos a cuenta y aprobados	Subvenciones, donaciones y legados recibidos	Ajustes por valoración en patrimonio neto	Total Patrimonio Neto
	Emitado y suscrito	Capital pendiente de desembolso no exigido										
SALDO AL CIERRE DEL EJERCICIO 2020 (*)	162.435,00	-	99.358,99	180.000,00	-	225.746,37	-	-	(180.000,00)	-	-	487.540,36
Ajustes por cambios de criterio 2019 y anteriores	-	-	-	-	-	-	-	-	-	-	-	-
Ajustes por errores 2019 y anteriores	-	-	-	-	-	-	-	-	-	-	-	-
SALDO AJUSTADO AL INICIO DEL EJERCICIO 2021 (*)	162.435,00	-	99.358,99	180.000,00	-	225.746,37	-	-	(180.000,00)	-	-	487.540,36
Total ingresos y gastos reconocidos	-	-	-	-	-	961.944,22	-	-	-	-	-	961.944,22
Operaciones con accionistas	-	-	-	-	-	-	-	-	-	-	-	-
Aumentos de capital	-	-	-	-	-	-	-	-	-	-	-	-
Reducciones de capital	-	-	-	-	-	-	-	-	-	-	-	-
Conversión de pasivos financieros en patrimonio neto	-	-	-	-	-	-	-	-	-	-	-	-
Distribución de dividendos	-	-	-	-	-	-	-	-	-	-	-	-
Operaciones con acciones y participaciones en patrimonio propias (netas)	-	-	-	-	-	-	-	-	-	-	-	-
Combinación de negocios	-	-	-	-	-	-	-	-	-	-	-	-
Otras operaciones	-	-	-	-	-	-	-	-	-	-	-	-
Otras variaciones del patrimonio neto	-	-	-	-	-	(225.746,37)	-	-	180.000,00	-	-	-
SALDO FINAL DEL EJERCICIO 2021 (*)	162.435,00	-	99.358,99	225.746,37	-	961.944,22	-	-	-	-	-	1.409.884,58
Ajustes por cambios de criterio 2021	-	-	-	-	-	-	-	-	-	-	-	-
Ajustes por errores 2021	-	-	-	-	-	-	-	-	-	-	-	-
SALDO AJUSTADO AL INICIO DEL EJERCICIO 2022	162.435,00	-	99.358,99	225.746,37	-	961.944,22	-	-	-	-	-	1.409.884,58
Total ingresos y gastos reconocidos	-	-	-	-	-	193.055,89	-	-	-	-	-	193.055,89
Operaciones con accionistas	-	-	-	-	-	-	-	-	-	-	-	-
Aumentos de capital	-	-	-	-	-	-	-	-	-	-	-	-
Reducciones de capital	-	-	-	-	-	-	-	-	-	-	-	-
Conversión de pasivos financieros en patrimonio neto	-	-	-	-	-	-	-	-	-	-	-	-
Distribución de dividendos	-	-	-	-	-	-	-	-	-	-	-	-
Operaciones con acciones y participaciones en patrimonio propias (netas)	-	-	-	211.944,22	-	(961.944,22)	-	-	-	-	-	(750.000,00)
Combinación de negocios	-	-	-	-	-	-	-	-	-	-	-	-
Otras operaciones	-	-	-	-	-	-	-	-	-	-	-	-
Otras variaciones del patrimonio neto	-	-	-	-	-	-	-	-	-	-	-	-
SALDO FINAL DEL EJERCICIO 2022	162.435,00	-	99.358,99	437.690,59	-	193.055,89	-	-	-	-	-	892.540,47

(*) Se presenta, única y exclusivamente, a efectos comparativos.

Las Notas 1 a 21 descritas en la memoria adjunta forman parte integrante del estado total de cambios en el patrimonio neto correspondiente al ejercicio 2022.



CLASE 8.^a



009616226

Samaipata Ventures, Sociedad Gestora de Entidades de Inversión de Tipo Cerrado, S.A.

ESTADOS DE FLUJOS DE EFECTIVO DE LOS EJERCICIOS 2022 Y 2021

(Euros)

	Nota	Ejercicio 2022	Ejercicio 2021
FLUJOS DE EFECTIVO DE LAS ACTIVIDADES DE EXPLOTACIÓN (I):		922.476,51	(107.032,04)
Resultado del ejercicio antes de impuestos		257.437,85	1.286.296,13
Ajustes al resultado		11.960,56	18.231,85
Amortizaciones	7 y 8	11.960,56	9.356,85
Pérdida/Recuperación neta por deterioro de valor de los activos		-	-
Dotaciones/Recuperaciones netas a provisiones para riesgos	10	-	8.875,00
Imputación de subvenciones		-	-
Resultado por venta de activos no financieros	7	-	-
Pérdidas/Ganancias netas por operaciones financieras		-	-
Intereses, dividendos y rendimientos asimilados de los activos financieros		-	-
Intereses y cargas asimiladas de los pasivos financieros		-	-
Diferencias de cambio		-	-
Otros ingresos y gastos		-	-
Aumento (Disminución) neta en los activos y pasivos de explotación		653.078,10	(1.411.560,02)
Créditos a intermediarios financieros o particulares	5	1.252.840,04	(1.877.857,14)
Otros activos	9	(12.181,13)	(22.663,15)
Deudas con intermediarios financieros o particulares	18, 20 y 21	(337.011,02)	422.777,76
Otros pasivos	9 y 12	(250.569,79)	66.182,51
Otros flujos de efectivo de las actividades de explotación		-	-
Pagos de intereses		-	-
Cobros de dividendos		-	-
Cobros de intereses		-	-
Cobros (pagos) por impuesto sobre Beneficios		-	-
Otros cobros (pagos)		-	-
FLUJOS DE EFECTIVO DE LAS ACTIVIDADES DE INVERSIÓN (II):		(49.846,35)	(14.263,86)
Pagos por inversiones		(49.846,35)	(14.263,86)
Participaciones	6	(20.000,00)	-
Activos intangibles		-	-
Inmovilizado material	7	(10.524,45)	(11.138,86)
Otros activos financieros	6	(19.321,90)	(3.125,00)
Otros activos		-	-
Cobros por desinversiones		-	-
Participaciones		-	-
Activos intangibles		-	-
Inmovilizado material	7	-	-
Otros activos financieros		-	-
Otros activos		-	-
FLUJOS DE EFECTIVO DE LAS ACTIVIDADES DE FINANCIACIÓN (III):		(750.000,00)	-
Cobros y pagos por instrumentos de patrimonio		-	-
Emisión de instrumentos de patrimonio		-	-
Amortización de instrumentos de patrimonio		-	-
Adquisición de instrumentos de patrimonio propio		-	-
Enajenación de instrumentos de patrimonio propio		-	-
Subvenciones, donaciones y legados recibidos		-	-
Cobros y pagos por instrumentos de pasivo financiero		-	-
Emisión de obligaciones y otros valores negociables		-	-
Emisión de deudas con entidades de crédito		-	-
Emisión de deudas con empresas del Grupo y asociadas		-	-
Emisión de otras deudas		-	-
Devolución y amortización de obligaciones y otros valores negociables		-	-
Devolución y amortización de deudas con entidades de crédito		-	-
Devolución y amortización de deudas con empresas del Grupo y asociadas		-	-
Devolución y amortización de otras deudas		-	-
Pagos por dividendos y remuneraciones de otros instrumentos de patrimonio		-	-
Dividendos		(750.000,00)	-
Remuneración de otros instrumentos de patrimonio		-	-
EFFECTO DE LAS VARIACIONES DE LOS TIPOS DE CAMBIO (IV)		-	-
AUMENTO/DISMINUCIÓN NETA DEL EFECTIVO O EQUIVALENTES (I+II+III+IV)		122.630,16	(121.295,90)
Efectivo o equivalentes al comienzo del ejercicio	5	224.508,23	345.804,13
Efectivo o equivalentes al final del ejercicio	5	347.138,39	224.508,23

(*) Se presenta, única y exclusivamente, a efectos comparativos. Datos no auditados.

Las Notas 1 a 6 descritas en la memoria adjunta forman parte integrante del estado de flujos de efectivo correspondiente al ejercicio.



CLASE 8.^a



009616227

Samaipata Ventures, Sociedad Gestora de Entidades de Inversión de Tipo Cerrado, S.A.

Memoria correspondiente al ejercicio anual terminado el 31 de diciembre de 2022

1. Reseña histórica de la Sociedad, bases de presentación de las cuentas anuales y otra información

a) Reseña histórica

Samaipata Ventures, Sociedad Gestora de Entidades de Inversión de Tipo Cerrado, S.A. (en adelante, "la Sociedad") se constituyó en Madrid el día 3 de diciembre de 2015 con el nombre Samaipata Capital Partners, Sociedad Gestora de Entidades de Inversión de Tipo Cerrado, S.A., inscribiéndose en el Registro Mercantil el 21 de diciembre de 2015. Con fecha 29 de septiembre de 2017, la Junta General Extraordinaria de Accionistas aprobó el cambio de denominación por Samaipata Ventures, Sociedad Gestora de Entidades de Inversión de Tipo Cerrado, S.A.

La Sociedad está inscrita en el Registro de Sociedades Gestoras de Entidades de Inversión de tipo Cerrado de la Comisión Nacional del Mercado de Valores (en adelante, CNMV) con el número 113 desde el 15 de enero de 2016.

La operativa de la Sociedad se encuentra sujeta, básicamente, a lo dispuesto en la Ley 22/2014, de 12 de noviembre, por la que se regulan las entidades de capital – riesgo, otras entidades de inversión colectiva de tipo cerrado y las sociedades gestoras de entidades de inversión colectiva de tipo cerrado, y por la que se modifica la Ley 35/2003, de 4 de noviembre, de Instituciones de Inversión Colectiva.

El objeto social exclusivo de la Sociedad lo constituye la administración, gestión de carteras de inversión y control y gestión de riesgos de fondos de capital riesgo, así como de activos de sociedades de capital riesgo. Asimismo, respecto de las entidades gestionadas se contempla la realización de las funciones definidas en los artículos 42.3, 42.4.a), 42.4.b) y 42.4.c) de la Ley 22/2014, de 12 de noviembre.

El domicilio social de la Sociedad se encuentra en Gran Vía nº 4 de Madrid.

Al cierre del ejercicio 2022, los vehículos gestionados por la Sociedad se detallan en el Anexo adjunto.

Al 31 de diciembre de 2022, la Sociedad está integrada en un grupo de sociedades en los términos previstos en el artículo 42 del Código de Comercio cuya sociedad dominante es Salvia Digital, S.L. Este grupo de sociedades se encuentra dispensado de formular cuentas anuales consolidadas, de acuerdo con el artículo 43 del Código de Comercio, por razones de tamaño.

b) Bases de presentación de las cuentas anuales

b.1) Marco normativo de información financiera aplicable a la Sociedad

Las cuentas anuales de la Sociedad, que se han preparado a partir de sus registros contables, han sido formuladas de acuerdo con el marco normativo de información financiera aplicable a la Sociedad, que es el establecido en:



CLASE 8.^a



009616228

- a) El Código de Comercio y la restante legislación mercantil.
- b) La Circular 1/2021, de 25 de marzo, de la CNMV, sobre normas contables, cuentas anuales y estados financieros de las Empresas de Servicios de Inversión y sus grupos consolidables, Sociedades Gestoras de Instituciones de Inversión Colectiva y Sociedades Gestoras de Entidades de Tipo Cerrado y otras normas de obligado cumplimiento aprobadas por la CNMV; el Plan General de Contabilidad aprobado por el Real Decreto 1514/2007, el cual ha sido modificado, entre otros, por el Real Decreto 602/2016 y por el Real Decreto 1/2021 y, en lo no previsto en éstas, la Circular 4/2017, de 27 de noviembre, del Banco de España.
- c) Las normas de obligado cumplimiento aprobadas por el Instituto de Contabilidad y Auditoría de Cuentas en desarrollo del Plan General de Contabilidad y sus normas complementarias.
- d) El resto de la normativa contable española que resulte de aplicación.

b.2) Imagen fiel

Las cuentas anuales adjuntas han sido obtenidas de los registros contables de la Sociedad y se presentan de acuerdo con el marco normativo de información financiera que resulta de aplicación y, en particular, los principios y criterios contables en él contenidos, de forma que muestran la imagen fiel del patrimonio, de la situación financiera, de los resultados de la Sociedad y de los flujos de efectivo habidos durante el correspondiente ejercicio. Estas cuentas anuales, que han sido formuladas por los Administradores de la Sociedad el 30 de marzo de 2023, se someterán a la aprobación por la Junta General Ordinaria de Accionistas de la Sociedad, estimándose que serán aprobadas sin modificación alguna. Por su parte, las cuentas anuales del ejercicio 2021 fueron aprobadas por la Junta General de Accionistas de la Sociedad celebrada el 30 de junio de 2022.

b.3) Principios contables no obligatorios aplicados

No se han aplicado principios contables no obligatorios. Adicionalmente, los Administradores de la Sociedad han formulado estas cuentas anuales teniendo en consideración la totalidad de los principios y las normas contables de aplicación obligatoria que tienen un efecto significativo en las mismas. No existe ningún principio contable que, siendo obligatorio, haya dejado de aplicarse.

b.4) Aspectos críticos de la valoración y estimación de la incertidumbre

En la elaboración de las cuentas anuales adjuntas se han realizado estimaciones que están basadas en la experiencia histórica y en otros factores que se consideran razonables de acuerdo con las circunstancias actuales y que constituyen la base para establecer el valor contable de determinados activos, pasivos, ingresos, gastos y compromisos cuyo valor no es fácilmente determinable mediante otras fuentes. La Sociedad revisa sus estimaciones de forma continua.

En la elaboración de las cuentas anuales se han utilizado, ocasionalmente, estimaciones realizadas por los Administradores de la Sociedad para valorar algunos de los activos, pasivos, ingresos, gastos y compromisos que figuran registrados en ellas. Básicamente, estas estimaciones se refieren a:

- La evaluación de posibles pérdidas por deterioro (véanse Notas 2-b, 2-g, 2-h, 6, 7 y 8).
- La vida útil de los activos materiales e intangibles (véanse Notas 2-g, 2-h, 7 y 8).
- El valor razonable de determinados instrumentos financieros (véanse Notas 2-b y 6).



CLASE 8.^a
ESTADO GENERAL DE INGRESOS Y GASTOS



009616229

- El cálculo de las provisiones (véanse Notas 2-j y 10).
- La recuperación futura de los activos por impuesto diferido (véanse Notas 2-n y 12).

A pesar de que estas estimaciones se han realizado en función de la mejor información disponible al cierre del ejercicio 2022, pudiera ser que acontecimientos que, en su caso, tengan lugar en el futuro obliguen a modificarlas (al alza o a la baja) en próximos ejercicios, lo que se haría, en su caso, de forma prospectiva, reconociendo los efectos del cambio de estimación que, en su caso, pudieran producirse en la correspondiente cuenta de pérdidas y ganancias.

c) Comparación de la información

La información contenida en esta memoria relativa al ejercicio 2021 se presenta, a efectos comparativos, junto con la información correspondiente al ejercicio 2022.

d) Agrupación de partidas

Determinadas partidas del balance, de la cuenta de pérdidas y ganancias, del estado de cambios en el patrimonio neto y del estado de flujos de efectivo se presentan de forma agrupada para facilitar su comprensión, si bien, en la medida en que sea significativa, se ha incluido la información desagrupada en las correspondientes notas de la memoria.

e) Cambios en criterios contables

Durante el ejercicio 2022 no se han producido cambios de criterios contables significativos respecto a los criterios aplicados en el ejercicio 2021.

f) Corrección de errores

En la elaboración de estas cuentas anuales no se ha detectado ningún error significativo que haya supuesto la reexpresión de los importes incluidos en las cuentas anuales del ejercicio 2021.

g) Impacto medioambiental

Se consideran activos de naturaleza medioambiental los bienes que son utilizados de forma duradera en la actividad de la Sociedad, cuya finalidad principal es la minimización del impacto medioambiental y la protección y mejora del medioambiente, incluyendo la reducción o eliminación de la contaminación futura.

Dadas las actividades a las que se dedica la Sociedad, ésta no tiene gastos, activos, ni provisiones o contingencias de naturaleza medioambiental que pudieran ser significativos en relación con el patrimonio, la situación financiera y los resultados de la misma. Por este motivo, no se incluyen desgloses específicos en la presente memoria respecto a información de cuestiones medioambientales, lo que no necesariamente significa que los riesgos y oportunidades de sostenibilidad en las decisiones en el marco de su actividad, descrita en el apartado a) de esta nota, no puedan llegar a ser significativos.



CLASE 8.^a



009616230

h) Recursos propios mínimos y coeficiente de inversión

De acuerdo con el artículo 48 de la Ley 22/2014, de 12 de noviembre, los recursos propios de las Sociedades Gestoras de Entidades de Inversión de Tipo Cerrado han de ser, como mínimo, igual a la mayor de las siguientes cantidades:

- a) Un capital social mínimo inicial de 125.000 euros, íntegramente desembolsados, incrementado:
- En un 0,02% del importe en que el valor de las carteras gestionadas por la sociedad gestora, exceda de 250 millones de euros, excluidas las carteras gestionadas por delegación. No obstante, lo anterior, la suma exigible del capital inicial y de la cuantía adicional no deberá sobrepasar los 10 millones de euros.
 - En unos recursos propios mínimos calculados en función del valor efectivo del patrimonio gestionado a terceros, cuando se realice la actividad de gestión discrecional e individualizada de carteras, incluidas las gestionadas por delegación.

La cuantía adicional de recursos propios a la que se refieren los párrafos anteriores podrá ser cubierta hasta en un 50 por ciento con una garantía por el mismo importe de una entidad de crédito o de una entidad aseguradora.

- b) El 25 por ciento del importe de los gastos de estructura cargados a la cuenta de pérdidas y ganancias del ejercicio precedente.

Adicionalmente, en aquellos casos en que la sociedad gestora no disponga de un seguro de responsabilidad civil profesional a fin de cubrir los riesgos derivados de la responsabilidad profesional en caso de negligencia profesional en relación con las actividades que realiza, deberá incrementar los recursos propios mínimos en el 0,01% del patrimonio gestionado.

Asimismo, el mencionado artículo 48 de la Ley 22/2014, de 12 de noviembre, establece que las sociedades gestoras invertirán sus recursos propios mínimos, en activos líquidos o activos fácilmente convertibles en efectivo a corto plazo y no incluirán posiciones especulativas. El resto de los recursos propios podrán estar invertidos en cualquier activo adecuado para el cumplimiento del fin social de la sociedad gestora, entre las que se encuentran las entidades reguladas en la mencionada Ley, siempre que la inversión se realice con carácter de permanencia. Al 31 de diciembre de 2022 la Sociedad cumplía con estos requisitos legales.

j) Hechos posteriores

Con posterioridad al cierre del ejercicio 2022 no se ha producido ningún hecho significativo adicional no descrito en las restantes notas de esta memoria.

2. Normas de registro y valoración

En la elaboración de las cuentas anuales de la Sociedad correspondientes al ejercicio 2022 se han aplicado los siguientes principios y políticas contables y criterios de valoración, de acuerdo con lo establecido en la Circular 1/2021, de 25 de marzo, de la CNMV y el Plan General de Contabilidad aprobado por el Real Decreto 1514/2007.



CLASE 8.^a



009616231

a) *Definición y clasificación de los instrumentos financieros*

i. *Definición*

Un instrumento financiero es un contrato que da lugar a un activo financiero en una entidad y, simultáneamente, a un pasivo financiero o instrumento de capital en otra entidad.

Un instrumento de patrimonio es cualquier negocio jurídico que evidencia, o refleja, una participación residual en los activos de la empresa que los emite una vez deducidos todos sus pasivos.

Un derivado financiero es un instrumento financiero cuyo valor cambia en respuesta a los cambios en variables (tales como los tipos de interés, los precios de instrumentos financieros y materias primas cotizadas, los tipos de cambio, las calificaciones crediticias y los índices sobre ellos) y que en el caso de no ser variables financieras no han de ser específicas para una de las partes del contrato, que no requiere una inversión inicial o bien requiere una inversión inferior a la que requieren otro tipo de contratos en los que se podría esperar una respuesta similar ante cambios en las condiciones de mercado y que se liquida en una fecha futura.

ii. *Clasificación de los activos financieros*

Los activos financieros se presentan en los siguientes capítulos o epígrafes del activo del balance:

- Tesorería: saldos en efectivo y, en su caso, saldos deudores con disponibilidad inmediata en el Banco de España y otros bancos centrales.
- Créditos a intermediarios financieros o particulares: Incluye, en su caso, depósitos a la vista y a plazo, comisiones pendientes de cobro, adquisiciones temporales de activos (operaciones simultáneas) y saldos deudores con empresas del Grupo al que, en su caso, pertenece la Sociedad. Cada uno de los activos incluidos se desglosan en el balance según su naturaleza, incluyéndose, en su caso, los intereses devengados y no vencidos y las provisiones por deterioro de valor de créditos en el epígrafe "Ajustes por valoración". La totalidad de estos activos se incluyen, a efectos de su valoración, en la categoría de "Activos financieros a coste amortizado".
- Acciones y participaciones:
 - Acciones y participaciones en cartera interior/externa: incluye, en su caso, instrumentos financieros emitidos por otras entidades, tales como acciones y cuotas participativas o participación en fondos y sociedades de inversión colectiva, que tienen la naturaleza de instrumentos de capital para el emisor, salvo que se trate de participaciones en entidades dependientes, multigrupo y asociadas. La totalidad de estos activos se incluyen, en su caso, a efectos de su valoración, en las categorías de "Activos financieros a valor razonable con cambios en la cuenta de pérdidas y ganancias" y/o "Activos financieros a coste".
 - Participaciones: incluye, en su caso, las inversiones de la Sociedad en empresas dependientes, multigrupo o asociadas. A efectos de su valoración, la totalidad de estos activos se incluyen en la categoría de "Activos financieros a coste". Se consideran empresas del Grupo aquellas vinculadas con la Sociedad por una relación de control, y empresas asociadas aquellas sobre las que la Sociedad ejerce una influencia significativa. Adicionalmente, dentro de la categoría de multigrupo se incluye a aquellas sociedades sobre las, en virtud de un acuerdo, se ejerce un control conjunto con uno o más socios.



CLASE 8.^a



009616232

- Activos financieros a valor razonable con cambios en patrimonio neto: incluye, en su caso, instrumentos financieros emitidos por otras entidades, tales como acciones y cuotas participativas o participación en fondos y sociedades de inversión colectiva, que tienen la naturaleza de instrumentos de capital para el emisor, salvo que se trate de participaciones en entidades dependientes, multigrupo y asociadas. La totalidad de estos activos se incluyen, a efectos de su valoración, en la categoría de "Activos financieros a valor razonable con cambios en el patrimonio neto".
- Valores representativos de deuda: incluye, en su caso, inversiones en obligaciones, bonos u otros valores representativos de deuda, incluidos aquellos que fijan su rendimiento en función de índices o sistemas análogos y demás valores que supongan una deuda para su emisor, que devengan una remuneración consistente en un interés, implícito o explícito, establecido contractualmente. Cada uno de los activos incluidos se desglosan en el balance según su naturaleza, incluyéndose, en su caso, los intereses devengados y no vencidos y las provisiones por deterioro de valor de los instrumentos de deuda en el epígrafe "Ajustes por valoración". La totalidad de estos activos se incluyen, en su caso, a efectos de su valoración, en las categorías de "Activos financieros a coste amortizado", "Activos financieros a valor razonable con cambios en la cuenta de pérdidas y ganancias" y/o "Activos financieros a valor razonable con cambios en el patrimonio neto".
- Derivados: incluye, en su caso, las operaciones con derivados financieros con valoración favorable para la Sociedad. En particular, este capítulo recoge, en su caso, las primas pagadas en operaciones con opciones, así como, en su caso, con carácter general, las variaciones en el valor razonable de los activos por derivados financieros con los que, en su caso, opere la Sociedad: opciones, futuros, permutas financieras, compraventa a plazo de moneda extranjera, etc. La totalidad de estos activos se incluyen, a efectos de su valoración, en la categoría de "Activos financieros a valor razonable con cambios en la cuenta de pérdidas y ganancias".

iii. Clasificación de los pasivos financieros

Los pasivos financieros se presentan en los siguientes capítulos del pasivo del balance:

- Deudas con intermediarios financieros o particulares: incluye, en su caso, saldos acreedores por obligaciones pendientes de pago a intermediarios financieros y particulares, tales como deudas por comisiones pendientes de pago, deudas con empresas del Grupo, remuneraciones al personal pendientes de pago y otros acreedores. Cada uno de los pasivos incluidos se desglosan en el balance según su naturaleza, incluyéndose, en su caso, los intereses devengados y no vencidos en el epígrafe "Ajustes por valoración: intereses devengados no vencidos". La totalidad de estos pasivos se incluyen, a efectos de su valoración, como "Pasivos financieros a coste amortizado".
- Pasivos subordinados: incluye, en su caso, préstamos cuyos intereses tienen carácter contingente, bien porque se pacte un tipo de interés fijo o variable condicionado al cumplimiento de un hito en la empresa prestataria (por ejemplo, la obtención de beneficios), o bien porque se calculen exclusivamente por referencia a la evolución de la actividad de la citada empresa. Estos pasivos se valorarán al coste.
- Derivados: incluye, en su caso, las operaciones con derivados financieros con valoración desfavorable para la Sociedad. En particular, este capítulo recoge, en su caso, las primas cobradas en operaciones con opciones, así como, en su caso, con carácter general, las variaciones en el valor razonable de los pasivos por derivados financieros con los que, en su caso, opere la Sociedad: opciones, futuros, permutas financieras, compraventa a plazo de moneda extranjera, etc. La totalidad de estos pasivos se incluyen, a efectos de su valoración, en la categoría de "Pasivos financieros a valor razonable con cambios en la cuenta de pérdidas y ganancias".



CLASE 8.^a



009616233

b) Valoración de los instrumentos financieros

b.1) Activos financieros

Los activos financieros se clasifican, a efectos de su valoración, en las siguientes categorías:

- a. Activos financieros a coste amortizado: incluye activos financieros, incluso los admitidos a negociación en un mercado organizado, para los que la Sociedad mantiene la inversión con el objetivo de percibir los flujos de efectivo derivados de la ejecución del contrato, y las condiciones contractuales del activo dan lugar, en fechas especificadas, a flujos de efectivo que son únicamente cobros de principal e intereses sobre el importe del principal pendiente.
- b. Activos financieros a valor razonable con cambios en el patrimonio neto: se incluyen en esta categoría los activos financieros cuyas condiciones contractuales dan lugar, en fechas especificadas, a flujos de efectivo que son únicamente cobros de principal e intereses sobre el importe del principal pendiente, y no se mantienen para negociar ni procede su clasificación en la categoría anterior. También se incluirán en esta categoría las inversiones en instrumentos de patrimonio designadas irrevocablemente por la Sociedad en el momento de su reconocimiento inicial, siempre y cuando no se mantengan para negociar ni deban valorarse al coste.
- c. Activos financieros a coste: se incluyen en esta categoría, en su caso, las siguientes inversiones: a) instrumentos de patrimonio de empresas del Grupo, multigrupo y asociadas; b) instrumentos de patrimonio cuyo valor razonable no pueda determinarse con fiabilidad, y los derivados que tengan como subyacente a estas inversiones; c) activos financieros híbridos cuyo valor razonable no pueda estimarse de manera fiable, salvo que se cumplan los requisitos para su contabilización a coste amortizado; d) aportaciones realizadas en contratos de cuentas en participación y similares; e) préstamos participativos con intereses de carácter contingente; f) activos financieros que deberían clasificarse en la siguiente categoría (Activos financieros a valor razonable con cambios en la cuenta de pérdidas y ganancias) pero su valor razonable no puede estimarse de forma fiable.
- d. Activos financieros a valor razonable con cambios en la cuenta de pérdidas y ganancias: incluye los activos financieros mantenidos para negociar y aquellos activos financieros que no han sido clasificados en ninguna de las categorías anteriores. Asimismo, se incluyen en esta categoría los activos financieros que así designa opcionalmente la Sociedad en el momento del reconocimiento inicial, que en caso contrario se habrían incluido en otra categoría, debido a que dicha designación elimina o reduce significativamente una incoherencia de valoración o asimetría contable que surgiría en caso contrario.

Valoración inicial

Los activos financieros se valoran, en términos generales, inicialmente, al valor razonable de la contraprestación entregada más los costes de la transacción que sean directamente atribuibles. No obstante, se reconocerán en la cuenta de pérdidas y ganancias del ejercicio los costes de transacción directamente atribuibles a los activos incluidos, a efectos de su valoración, en la categoría de "Activos financieros a valor razonable con cambios en la cuenta de pérdidas y ganancias".

Asimismo, en el caso de inversiones en el patrimonio de empresas del Grupo que otorgan control sobre la sociedad dependiente, los honorarios abonados a asesores legales u otros profesionales relacionados con la adquisición de la inversión se imputan directamente a la cuenta de pérdidas y ganancias.



CLASE 8.^a



009616234

Valoración posterior

- Activos financieros a coste amortizado: los activos financieros clasificados, a efectos de su valoración, en esta categoría se valorarán por su coste amortizado, imputando a la cuenta de pérdidas y ganancias los intereses devengados aplicando el método del tipo de interés efectivo. No obstante, los créditos con vencimiento no superior a un año que se valoren inicialmente por su valor nominal, continuarán valorándose por dicho importe, salvo que se hubieran deteriorado.

El coste amortizado de un instrumento financiero es el importe al que inicialmente fue valorado un activo financiero o un pasivo financiero, menos los reembolsos de principal que se hubieran producido, más o menos, según proceda, la parte imputada en la cuenta de pérdidas y ganancias, mediante la utilización del método del tipo de interés efectivo, de la diferencia entre el importe inicial y el valor de reembolso en el vencimiento y, para el caso de los activos financieros, menos cualquier reducción de valor por deterioro que hubiera sido reconocida, ya sea directamente como una disminución del importe del activo o mediante una cuenta correctora de su valor.

El tipo de interés efectivo es el tipo de actualización que iguala el valor en libros de un instrumento financiero con los flujos de efectivo estimados a lo largo de la vida esperada del instrumento, a partir de sus condiciones contractuales y sin considerar las pérdidas por riesgo de crédito futuras; en su cálculo se incluirán las comisiones financieras que se carguen por adelantado en la concesión de financiación.

- Activos financieros a valor razonable con cambios en el patrimonio neto: los activos financieros clasificados, a efectos de su valoración, en esta categoría se valorarán por su valor razonable, sin deducir los costes de transacción en que se pudiera incurrir en su enajenación. Los cambios que se produzcan en el valor razonable se registrarán, netos de su correspondiente efecto fiscal, directamente en el patrimonio neto, en el capítulo "Ajustes por valoración en patrimonio neto", hasta que el activo financiero cause baja del balance o se deteriore, momento en que el importe así reconocido, se imputará a la cuenta de pérdidas y ganancias, en los capítulos "Ganancias por operaciones financieras" o "Pérdidas por operaciones financieras", en función de si el resultado es positivo o negativo, respectivamente.
- Activos financieros a coste: Las inversiones clasificadas, a efectos de su valoración, en esta categoría se valorarán por su coste, minorado, en su caso, por el importe acumulado de las correcciones valorativas por deterioro. Dichas correcciones se calculan como la diferencia entre su valor en libros y el importe recuperable, entendido éste como el mayor importe entre su valor razonable menos los costes de venta y el valor actual de los flujos de efectivo futuros derivados de la inversión. Salvo mejor evidencia del importe recuperable de las inversiones en instrumentos de patrimonio, se toma en consideración el patrimonio neto de la entidad participada, corregido por las plusvalías tácitas existentes en la fecha de la valoración, netas del efecto impositivo.
- Activos financieros a valor razonable con cambios en la cuenta de pérdidas y ganancias: los activos financieros clasificados, a efectos de su valoración, en esta categoría se valorarán a su valor razonable, registrándose el resultado de las variaciones en dicho valor razonable en los capítulos "Ganancias por operaciones financieras" o "Pérdidas por operaciones financieras" de la cuenta de pérdidas y ganancias, en función de si el resultado es positivo o negativo, respectivamente.

Deterioro

Al menos al cierre del ejercicio la Sociedad realiza un "test de deterioro" para los activos financieros que no están registrados a valor razonable con cambios en la cuenta de pérdidas y ganancias. Se considera que existe evidencia objetiva de deterioro si el importe recuperable del activo financiero es inferior a su valor en libros.



CLASE 8.^a



009616235

- Activos financieros a coste amortizado: la pérdida por deterioro del valor de estos activos financieros será la diferencia entre su valor en libros y el valor actual de los flujos de efectivo futuros, incluidos, en su caso, los procedentes de la ejecución de las garantías reales y personales, que se estima van a generar, descontados al tipo de interés efectivo calculado en el momento de su reconocimiento inicial. Para los activos financieros a tipo de interés variable, se empleará el tipo de interés efectivo que corresponda a la fecha de cierre de las cuentas anuales de acuerdo con las condiciones contractuales.

Las correcciones de valor por deterioro, así como su reversión cuando el importe de dicha pérdida disminuyese por causas relacionadas con un evento posterior, se reconocerán como un gasto o un ingreso, respectivamente, y en el epígrafe que corresponda según la naturaleza del activo, en los capítulos "Pérdidas por deterioro de valor de los activos" o "Recuperaciones de valor de los activos deteriorados" de la cuenta de pérdidas y ganancias, con contrapartida en los epígrafes "Ajustes por valoración" del activo del balance. La reversión del deterioro tendrá como límite el valor en libros del activo que estaría reconocido en la fecha de reversión si no se hubiese registrado el deterioro del valor.

No obstante, como sustituto del valor actual de los flujos de efectivo futuros se puede utilizar el valor de mercado del instrumento, siempre que éste sea lo suficientemente fiable como para considerarlo representativo del valor que pudiera recuperar la empresa.

En particular, y respecto a las correcciones valorativas relativas a estos activos financieros, el proceso de evaluación de las posibles pérdidas por deterioro de estos activos se lleva a cabo individualmente para la totalidad de los activos financieros valorados a su coste amortizado.


- Activos financieros a valor razonable con cambios en el patrimonio neto: para los instrumentos de patrimonio clasificados, a efectos de su valoración, en esta categoría, se presumirá que existe deterioro ante una caída de un año y medio o de un 40% en su cotización, sin que se haya producido la recuperación del valor. En el caso de instrumentos de deuda clasificados, a efectos de su valoración, en esta categoría, se presumirá que existe deterioro cuando se haya producido una reducción o retraso en los flujos de efectivo estimados futuros, que pueden venir motivados por la insolvencia del deudor.

Las pérdidas acumuladas reconocidas en el patrimonio neto por disminución del valor razonable, siempre que exista una evidencia objetiva de deterioro en el valor del activo, se reconocerán en la cuenta de pérdidas y ganancias, en el capítulo "Pérdidas por deterioro de valor de los activos", con contrapartida en el epígrafe "Ajustes por valoración" del activo del balance (en el caso de instrumentos de deuda) o en el epígrafe "Provisiones por deterioro de valor de acciones y participaciones" del activo del balance (en el caso de instrumentos de patrimonio). Si en ejercicios posteriores se incrementase el valor razonable, la corrección valorativa reconocida en ejercicios anteriores revertirá con abono a la cuenta de pérdidas y ganancias del ejercicio, en el capítulo "Recuperaciones de valor de los activos deteriorados". No obstante, en el caso de que se incrementase el valor razonable correspondiente a un instrumento de patrimonio, la corrección valorativa reconocida en ejercicios anteriores no revertirá con abono a la cuenta de pérdidas y ganancias y se registrará el incremento de valor razonable directamente contra el patrimonio neto, en el capítulo "Ajustes por valoración en patrimonio neto".

- Activos financieros a coste: El importe de la corrección valorativa será la diferencia entre su valor en libros y el importe recuperable, entendido éste como el mayor importe entre su valor razonable menos los costes de venta y el valor actual de los flujos de efectivo futuros derivados de la inversión, que para el caso de instrumentos de patrimonio se calcularán, bien mediante la estimación de los que se espera recibir como consecuencia del reparto de dividendos realizado por la empresa participada y de la enajenación o baja en cuentas de la inversión en la misma, bien mediante la estimación de su participación en los flujos de efectivo que se espera sean generados por la empresa participada, procedentes tanto de sus actividades ordinarias como de su enajenación o baja en cuentas.



CLASE 8.^a



009616236

Salvo mejor evidencia del importe recuperable de las inversiones en instrumentos de patrimonio, la estimación de la pérdida por deterioro de esta clase de activos se calculará en función del patrimonio neto de la entidad participada y de las plusvalías tácitas existentes en la fecha de la valoración, netas del efecto impositivo. En la determinación de ese valor, y siempre que la empresa participada haya invertido a su vez en otra, deberá tenerse en cuenta el patrimonio neto incluido en las cuentas anuales consolidadas elaboradas aplicando los criterios del Código de Comercio y sus normas de desarrollo.

El reconocimiento de las correcciones valorativas por deterioro de valor y, en su caso, su reversión, se registrarán como un gasto o un ingreso, respectivamente, en los capítulos "Pérdidas por deterioro de valor de los activos" o "Recuperaciones de valor de los activos deteriorados" de la cuenta de pérdidas y ganancias, con contrapartida en el epígrafe "Provisiones por deterioro de valor de acciones y participaciones" del activo del balance. La reversión del deterioro tendrá como límite el valor en libros de la inversión que estaría reconocida en la fecha de reversión si no se hubiese registrado el deterioro del valor.

b.2) Valoración de los pasivos financieros

Los pasivos financieros se clasifican, a efectos de su valoración, en las siguientes categorías:

- a. Pasivos financieros a coste amortizado: La Sociedad clasifica todos los pasivos financieros en esta categoría, excepto cuando, en su caso, deban valorarse a valor razonable con cambios en la cuenta de pérdidas y ganancias, de acuerdo con los criterios incluidos en el párrafo siguiente.
- b. Pasivos financieros a valor razonable con cambios en la cuenta de pérdidas y ganancias: incluye, en su caso, los pasivos financieros mantenidos para negociar. Asimismo, se incluyen en esta categoría los pasivos financieros que así designa opcionalmente la Sociedad en el momento del reconocimiento inicial, debido a que dicha designación elimina o reduce significativamente una incoherencia de valoración o asimetría contable que surgiría en caso contrario.

Valoración inicial

Los pasivos financieros se valoran, en términos generales, inicialmente, al valor razonable de la contraprestación entregada más los costes de la transacción que sean directamente atribuibles. No obstante, se reconocerán en la cuenta de pérdidas y ganancias del ejercicio los costes de transacción directamente atribuibles a los pasivos incluidos, a efectos de su valoración, en la categoría de "Pasivos financieros a valor razonable con cambios en la cuenta de pérdidas y ganancias".

Valoración posterior

- Pasivos financieros a coste amortizado: los pasivos financieros clasificados, a efectos de su valoración, en esta categoría se valorarán por su coste amortizado (tal y como éste ha sido definido en el apartado b.1 anterior), imputando a la cuenta de pérdidas y ganancias los intereses devengados aplicando el método del tipo de interés efectivo (tal y como éste ha sido definido en el apartado b.1 anterior). No obstante, los débitos con vencimiento no superior a un año que se valoren inicialmente por su valor nominal, continuarán valorándose por dicho importe.
- Pasivos financieros a valor razonable con cambios en la cuenta de pérdidas y ganancias: los pasivos financieros clasificados, a efectos de su valoración, en esta categoría se valorarán a su valor razonable, registrándose el resultado de las variaciones en dicho valor razonable en los capítulos "Ganancias por operaciones financieras" o "Pérdidas por operaciones financieras" de la cuenta de pérdidas y ganancias, en función de si el resultado es positivo o negativo, respectivamente.



CLASE 8.^a
CLASE 8.^a



009616237

b.3) Técnicas de valoración

Para la estimación del valor razonable de los instrumentos financieros valorados a valor razonable, se establece una jerarquía de valor razonable que permite clasificar las estimaciones en tres niveles:

- a) Nivel 1: estimaciones que utilizan precios cotizados sin ajustar en mercados activos para activos o pasivos idénticos, a los que la Sociedad pueda acceder en la fecha de valoración.
- b) Nivel 2: estimaciones que utilizan precios cotizados en mercados activos para instrumentos similares u otras metodologías de valoración en las que todas las variables significativas están basadas en datos de mercado observables directa o indirectamente.
- c) Nivel 3: estimaciones en las que alguna variable significativa no está basada en datos de mercado observables.

Una estimación del valor razonable se clasifica en el mismo nivel de jerarquía de valor razonable que la variable de menor nivel que sea significativa para el resultado de la valoración. A estos efectos, una variable significativa es aquella que tiene una influencia decisiva sobre el resultado de la estimación. En la evaluación de la importancia de una variable concreta para la estimación se tendrán en cuenta las condiciones específicas del activo o pasivo que se valora.

La Sociedad clasifica la totalidad de sus instrumentos financieros valorados a valor razonable en el Nivel 2, no habiéndose producido durante el ejercicio transferencias entre los distintos niveles.

La técnica de valoración aplicada por la Sociedad en la valoración de los instrumentos financieros valorados a valor razonable es la utilización del valor liquidativo, al tratarse en todos los casos de participaciones en vehículos de capital riesgo.

c) Baja del balance de los activos y pasivos financieros

Los activos financieros se dan de baja cuando expiran o se han cedido los derechos sobre los flujos de efectivo del correspondiente activo financiero y se han transferido sustancialmente los riesgos y beneficios inherentes a su propiedad. Por otro lado, los pasivos financieros se dan de baja cuando se extinguen las obligaciones que los han generado.

Los activos financieros solo se dan de baja del balance cuando se han extinguido los flujos de efectivo que generan o cuando se han transferido sustancialmente a terceros los riesgos y beneficios que llevan implícitos. Similarmente, los pasivos financieros solo se dan de baja del balance cuando se han extinguido las obligaciones que generan o cuando se adquieren (bien sea con la intención de cancelarlos, bien con la intención de recolocarlos de nuevo).

d) Instrumentos de patrimonio

Un instrumento de patrimonio representa una participación residual en el patrimonio de la Sociedad, una vez deducidos todos sus pasivos.

En el caso de que la empresa realice cualquier tipo de transacción con sus propios instrumentos de patrimonio, el importe de estos instrumentos se registrará en el patrimonio neto, como una variación de los fondos propios, y en ningún caso podrán ser reconocidos como activos financieros de la empresa ni se registrará resultado alguno en la cuenta de pérdidas y ganancias.



CLASE 8.^a



009616238

Los instrumentos de capital emitidos por la Sociedad se registran en el patrimonio neto por el importe recibido, neto de los gastos de emisión.

e) Compensaciones de saldos

Los activos y pasivos se presentan separadamente en el balance y únicamente se presentan por su importe neto cuando la sociedad tiene el derecho exigible a compensar los importes reconocidos y, además, tienen la intención de liquidar las cantidades por el neto o de realizar el activo y cancelar el pasivo simultáneamente.

f) Adquisición temporal de activos (operaciones simultáneas)

Las compras de instrumentos financieros con el compromiso de su retrocesión no opcional a un precio determinado (también denominados "repos") se registran, en su caso, en el balance como una financiación concedida en el epígrafe "Créditos a intermediarios financieros y particulares – Adquisición temporal de activos".

Las diferencias entre los precios de compra y venta se registran como intereses financieros durante la vida del contrato.

g) Inmovilizado material de uso propio

Incluye, básicamente, los activos materiales a los que se prevé darles un uso continuado y propio y se presenta a su coste de adquisición, menos su correspondiente amortización acumulada y, si procede, las pérdidas estimadas que resultan de comparar el valor neto de cada partida con su correspondiente importe recuperable.

La amortización se calcula, aplicando el método lineal, sobre el coste de adquisición de los activos menos su valor residual; entendiéndose que los terrenos sobre los que se asientan los edificios y otras construcciones tienen una vida indefinida y que, por tanto, no son objeto de amortización.

Las dotaciones anuales en concepto de amortización de los activos materiales se realizan con contrapartida en el epígrafe "Amortizaciones – Inmovilizado material de uso propio" de la cuenta de pérdidas y ganancias y, básicamente, equivalen a los porcentajes de amortización siguientes (determinados en función de los años de la vida útil estimada, como promedio, de los diferentes elementos):

	Porcentaje Anual
Mobiliario, instalaciones y otros	10%
Equipos informáticos y de comunicación	25%

Con ocasión de cada cierre contable, se analiza si existen indicios de que el valor neto de los elementos del activo material excede de su correspondiente importe recuperable; en cuyo caso, se reduce el valor en libros del activo de que se trate hasta su importe recuperable; ajustando los cargos futuros en concepto de amortización en proporción a su valor en libros ajustado y a su nueva vida útil remanente, en el caso de ser necesaria una reestimación de la misma.

De forma similar, cuando existen indicios de que se ha recuperado el valor de un activo material, la Sociedad registra la reversión de la pérdida por deterioro contabilizada en periodos anteriores y ajusta, en consecuencia, los cargos futuros en concepto de amortización. En ningún caso, la reversión de la pérdida por deterioro de un activo puede suponer el incremento de su valor en libros por encima de aquél que tendría si no se hubieran reconocido pérdidas por deterioro en ejercicios anteriores.



CLASE 8.^a



009616239

La Sociedad reconoce contablemente, en su caso, cualquier pérdida o recuperación que haya podido producirse en el valor registrado de activos materiales con origen en su deterioro, utilizando los epígrafes “Pérdidas por deterioro de valor de los activos – Inmovilizado material” o “Recuperaciones de valor de los activos deteriorados – Inmovilizado material”, respectivamente, de la cuenta de pérdidas y ganancias.

Asimismo, al menos al final del ejercicio se procede a revisar la vida útil estimada, el valor residual y método de amortización de los elementos del inmovilizado material de uso propio, de cara a detectar cambios significativos en los mismos que, en caso de producirse, se ajustarán mediante la correspondiente corrección del cargo a la cuenta de pérdidas y ganancias de ejercicios futuros de la dotación a su amortización, en virtud de las nuevas vidas útiles.

Los gastos de conservación y mantenimiento de los activos materiales de uso propio se cargan a los resultados del ejercicio en que se incurren.

h) Activos intangibles

Los activos intangibles son activos no monetarios sin apariencia física susceptibles de valoración económica. Se reconocen, inicialmente, por su coste de adquisición o producción y, posteriormente, se valoran a su coste menos, según proceda, su correspondiente amortización acumulada y las pérdidas por deterioro que hayan experimentado.

La totalidad de los activos intangibles de la Sociedad corresponden a aplicaciones informáticas adquiridas a título oneroso. Al menos al final del ejercicio se procede a revisar la vida útil estimada, el valor residual y método de amortización de los elementos del inmovilizado intangible, de cara a detectar cambios significativos en los mismos que, de producirse, se ajustarán mediante la correspondiente corrección del cargo a la cuenta de pérdidas y ganancias de ejercicios futuros de la dotación a su amortización en virtud de las nuevas vidas útiles.

Estos activos intangibles se amortizan en función de la vida útil definida, aplicándose criterios similares a los adoptados para la amortización de los activos materiales, y amortizándose linealmente en 4 años, periodo en el que está prevista su utilización.

Los cargos a las cuentas de pérdidas y ganancias por la amortización de estos activos se registran en el epígrafe “Amortizaciones – Activos intangibles”.

La Sociedad reconoce contablemente, en su caso, cualquier pérdida o recuperación que haya podido producirse en el valor registrado de los activos intangibles con origen en su deterioro, utilizándose como contrapartida los epígrafes “Pérdidas por deterioro de valor de los activos – Activos intangibles” o “Recuperaciones de valor de los activos deteriorados – Activos intangibles”, respectivamente, de la cuenta de pérdidas y ganancias. Los criterios para el reconocimiento de las pérdidas por deterioro de estos activos y, en su caso, de las recuperaciones de las pérdidas por deterioro registradas en ejercicios anteriores, son similares a los aplicados para los activos materiales (véase Nota 2-g).

i) Activos y pasivos fiscales

Los capítulos “Activos fiscales” y “Pasivos fiscales” del balance incluyen el importe de todos los activos y pasivos de naturaleza fiscal relacionados con el impuesto sobre beneficios, diferenciándose, en su caso, entre: “Corrientes” (importes a recuperar o a pagar por impuestos en los próximos doce meses) y “Diferidos” (importes de los impuestos a pagar o a recuperar en ejercicios futuros, incluidos, en su caso, los derivados de bases imponibles negativas o de créditos por deducciones o bonificaciones fiscales pendientes de compensar).



CLASE 8.^a
CLASE 8.^a



009616240

j) Provisiones y contingencias

Los administradores de la Sociedad en la formulación de las cuentas anuales diferencian entre:

- a. Provisiones: saldos acreedores que cubren obligaciones actuales derivadas de sucesos pasados, cuya cancelación es probable que origine una salida de recursos, pero que resultan indeterminados en cuanto a su importe y/ o momento de cancelación.
- b. Pasivos contingentes: obligaciones posibles surgidas como consecuencia de sucesos pasados, cuya materialización futura está condicionada a que ocurra, o no, uno o más eventos futuros independientes de la voluntad de la Sociedad.

Las cuentas anuales recogen, en su caso, todas las provisiones con respecto a las cuales se estima que la probabilidad de que se tenga que atender la obligación es mayor que de lo contrario. Salvo que sean considerados como remotos, los pasivos contingentes no se reconocen en las cuentas anuales, sino que se informa sobre los mismos en las notas de la memoria.

Las provisiones se valoran por el valor actual de la mejor estimación posible del importe necesario para cancelar o transferir la obligación, teniendo en cuenta la información disponible sobre el suceso y sus consecuencias, y registrándose los ajustes que surjan por la actualización de dichas provisiones como un gasto financiero conforme se va devengando.

La compensación a recibir de un tercero en el momento de liquidar la obligación, siempre que no existan dudas de que dicho reembolso será percibido, se registra como activo, excepto en el caso de que exista un vínculo legal por el que se haya exteriorizado parte del riesgo, y en virtud del cual la Sociedad no esté obligada a responder; en esta situación, la compensación se tendrá en cuenta para estimar el importe por el que, en su caso, figurará la correspondiente provisión.

La Sociedad reconoce, en su caso, las provisiones, así como su reversión, como un gasto o un ingreso, respectivamente, y en el epígrafe que corresponda según la naturaleza de la provisión, en los capítulos "Dotaciones a provisiones para riesgos" o "Recuperación de provisiones para riesgos" de la cuenta de pérdidas y ganancias, con contrapartida en el capítulo "Provisiones para riesgos" del pasivo del balance.

k) Reconocimiento de ingresos y gastos

Seguidamente se resumen los criterios más significativos utilizados por la Sociedad para el reconocimiento de sus ingresos y gastos:

i. Ingresos y gastos por intereses y conceptos asimilados

Con carácter general, los ingresos y gastos por intereses y conceptos asimilables a ellos se reconocen contablemente en los capítulos "Intereses, dividendos y rendimientos asimilados de los activos financieros" e "Intereses y cargas asimiladas de los pasivos financieros" de la cuenta de pérdidas y ganancias, respectivamente, en función de su periodo de devengo, por aplicación del método de interés efectivo. Los dividendos percibidos de otras sociedades se reconocen, en su caso, como ingreso en el epígrafe "Intereses, dividendos y rendimientos asimilados de los activos financieros – Dividendos de acciones y participaciones" de la cuenta de pérdidas y ganancias en el momento en que nace el derecho a percibirlos por la Sociedad.

En relación con los dividendos recibidos, cualquier reparto de reservas disponibles se calificará como una operación de distribución de beneficios y, en consecuencia, originará el reconocimiento de un ingreso en el socio, siempre y cuando, desde la fecha de adquisición, la participada o cualquier sociedad del grupo participada por esta última haya generado beneficios por un importe superior a los fondos propios que se



CLASE 8.^a



009616241

distribuyen. El juicio sobre si se han generado beneficios por la participada se realizará atendiendo exclusivamente a los beneficios contabilizados en la cuenta de pérdidas y ganancias individual desde la fecha de adquisición, salvo que de forma indubitada el reparto con cargo a dichos beneficios deba calificarse como una recuperación de la inversión desde la perspectiva de la entidad que recibe el dividendo.

ii. Comisiones, honorarios y conceptos asimilados

Los ingresos y gastos en concepto de comisiones y honorarios asimilados se reconocen en la cuenta de pérdidas y ganancias con criterios distintos según sea su naturaleza. Los más significativos son:

- Los que tienen su origen en transacciones o servicios que se prolongan a lo largo del tiempo, durante la vida de tales transacciones o servicios:

Dentro de este tipo de ingresos por comisiones, los procedentes, en su caso, de la actividad de gestión de vehículos de capital riesgo, de asesoramiento y de comercialización de acciones y participaciones de Entidades de Capital Riesgo, se incluyen, en función de su origen, en los distintos epígrafes del capítulo "Comisiones recibidas" de la cuenta de pérdidas y ganancias. En la medida en que dichas comisiones tienen su origen en servicios que se prolongan a lo largo del tiempo, éstas se imputan a la cuenta de pérdidas y ganancias en el periodo de ejecución de dichos servicios.

Por otro lado, las comisiones satisfechas, en su caso, en concepto de comercialización de vehículos de capital riesgo desarrollada por terceros se incluyen en el epígrafe "Comisiones y corretajes satisfechos – Comisiones de comercialización" de la cuenta de pérdidas y ganancias. En la medida en que tienen su origen en servicios que se prolongan a lo largo del tiempo, se imputan a la cuenta de pérdidas y ganancias en el periodo de ejecución de dichos servicios.

- Los que responden a un acto singular, cuando se produce el acto que los origina:

Dentro de este tipo de ingresos por comisiones, los procedentes, en su caso, de la suscripción y reembolso de acciones y participaciones de vehículos de capital riesgo, se incluyen, en función de su origen, en los distintos epígrafes del capítulo "Comisiones recibidas" de la cuenta de pérdidas y ganancias.

Adicionalmente, en caso de que existan, las comisiones de éxito sobre las plusvalías que obtengan los vehículos de capital riesgo se incluyen en el epígrafe "Comisiones recibidas – Comisiones de gestión de entidades de capital riesgo".

iii. Ingresos y gastos no financieros

Se reconocen contablemente de acuerdo con el criterio de devengo.

l) Patrimonios gestionados

Los patrimonios gestionados por la Sociedad que son propiedad de terceros (en su caso entidades de capital riesgo) no se incluyen en el balance. En la Nota 15 se facilita información sobre los patrimonios de terceros gestionados por la Sociedad. Las comisiones generadas por esta actividad se incluyen en el capítulo "Comisiones recibidas" de la cuenta de pérdidas y ganancias.



CLASE 8.^a



009616242

m) Indemnizaciones por despido

De acuerdo con la legislación vigente, la Sociedad tiene la obligación de indemnizar a aquellos empleados con los que, bajo determinadas condiciones, rescinda sus relaciones laborales. Por tanto, las indemnizaciones por despido susceptibles de cuantificación razonable se registran, en su caso, como gasto en el ejercicio en el que se adopta la decisión del despido, en el epígrafe "Gastos de personal – Indemnizaciones por despidos" de la cuenta de pérdidas y ganancias. En opinión de los Administradores de la Sociedad, al cierre del ejercicio 2022 no existían razones que hicieran necesaria la contabilización de una provisión adicional por este concepto a dicha fecha.

n) Impuesto sobre beneficios

El gasto o ingreso por impuesto sobre beneficios comprende la parte relativa al gasto o ingreso por el impuesto corriente y la parte correspondiente al gasto o ingreso por impuesto diferido.

El impuesto corriente es la cantidad que la Sociedad satisface como consecuencia de las liquidaciones fiscales del impuesto sobre el beneficio relativas a un ejercicio. Las deducciones y otras ventajas fiscales en la cuota del impuesto, excluidas las retenciones y pagos a cuenta, así como las pérdidas fiscales compensables de ejercicios anteriores y aplicadas efectivamente en éste, dan lugar a un menor importe del impuesto corriente.

El gasto o el ingreso por impuesto diferido se corresponde con el reconocimiento y la cancelación de los activos y pasivos por impuesto diferido. Estos incluyen las diferencias temporarias que se identifican como aquellos importes que se prevén pagaderos o recuperables derivados de las diferencias entre los importes en libros de los activos y pasivos y su valor fiscal, así como las bases imponibles negativas pendientes de compensación y los créditos por deducciones fiscales no aplicadas fiscalmente. Dichos importes se registran aplicando a la diferencia temporaria o crédito que corresponda el tipo de gravamen al que se espera recuperarlos o liquidarlos.

Se reconocen pasivos por impuestos diferidos para todas las diferencias temporarias imponibles, excepto aquellas derivadas del reconocimiento inicial de fondos de comercio o de otros activos y pasivos en una operación que no afecta ni al resultado fiscal ni al resultado contable y no es una combinación de negocios.

Por su parte, los activos por impuestos diferidos sólo se reconocen en la medida en que se considere probable que la Sociedad vaya a disponer de ganancias fiscales futuras contra las que poder hacerlos efectivos.


Los activos y pasivos por impuestos diferidos, originados por operaciones con cargos o abonos directos en cuentas de patrimonio, se contabilizan también con contrapartida en patrimonio neto.

En cada cierre contable se reconsideran los activos por impuestos diferidos registrados, efectuándose las oportunas correcciones a los mismos en la medida en que existan dudas sobre su recuperación futura. Asimismo, en cada cierre se evalúan los activos por impuestos diferidos no registrados en balance y éstos son objeto de reconocimiento en la medida en que pase a ser probable su recuperación con beneficios fiscales futuros.

Adicionalmente, la Ley 27/2014, de 27 de noviembre, del Impuesto sobre Sociedades eliminó la limitación temporal para la aplicación de bases imponibles negativas, introduciendo una limitación cuantitativa del 70% de la base imponible previa a su compensación, admitiéndose, en todo caso, un millón de euros. Adicionalmente, el Real Decreto Ley 3/2016, de 2 de diciembre, por el que se adoptan medidas en el ámbito tributario dirigidas a la consolidación de las finanzas públicas y otras medidas urgentes en materia social, establece que, con efectos para los períodos impositivos que se inicien a partir de 1 de enero de 2016, los contribuyentes cuyo importe neto de la cifra de negocios sea al menos de 20 millones de euros (durante los 12 meses anteriores a la fecha en que se inicie el período impositivo), aplicarán los siguientes límites:



CLASE 8.^a



009616243

- El 50%, cuando en los referidos 12 meses el importe neto de la cifra de negocios sea al menos de 20 millones de euros pero inferior a 60 millones de euros.
- El 25%, cuando en los referidos 12 meses el importe neto de la cifra de negocios sea al menos de 60 millones de euros.

Conforme a la Ley 27/2014, de 27 de noviembre, del Impuesto sobre Sociedades el tipo de gravamen a efectos del impuesto sobre sociedades es del 25%.

o) Estado de flujos de efectivo

En el estado de flujos de efectivo se utilizan las siguientes expresiones:

- Actividades de explotación: son aquellas que constituyen la principal fuente de ingresos de la Sociedad, así como otras actividades que no puedan ser calificadas como de inversión o de financiación.
- Actividades de inversión: los pagos que tienen su origen en la adquisición de activos no corrientes y otros activos no incluidos en el efectivo y otros activos líquidos equivalentes, tales como activos intangibles, inmovilizados materiales, inmuebles de inversión o inversiones financieras, así como los cobros procedentes de su enajenación o de su amortización al vencimiento
- Actividades de financiación: comprenden los cobros procedentes de la adquisición por terceros de títulos valores emitidos por la Sociedad o de recursos concedidos por entidades financieras o terceros, en forma de préstamos u otros instrumentos de financiación, así como los pagos realizados por amortización o devolución de las cantidades aportadas por ellos. Adicionalmente, incluye los pagos a favor de los accionistas en concepto de dividendos.

Se consideran efectivo y equivalentes de efectivo los depósitos a la vista, que se encuentran registrados en el epígrafe "Créditos a intermediarios financieros o particulares – Depósitos a la vista" del activo del balance (véase Nota 5) y el saldo efectivo en caja, que se encuentra registrado, en su caso, en el capítulo "Tesorería" del activo del balance.

p) Estado de cambios en el patrimonio neto

El estado de cambios en el patrimonio neto que se presenta en estas cuentas anuales muestra el total de las variaciones habidas en el patrimonio neto durante el ejercicio. Esta información se presenta desglosada, a su vez, en dos estados: el estado de ingresos y gastos reconocidos y el estado total de cambios en el patrimonio neto. A continuación se explican las principales características de la información contenida en ambas partes de los estados:

Estado de ingresos y gastos reconocidos

En esta parte del estado de cambios en el patrimonio neto se presentan los ingresos y gastos generados por la Sociedad como consecuencia de su actividad durante el ejercicio, distinguiendo aquellos registrados como resultados en la cuenta de pérdidas y ganancias del ejercicio y los otros ingresos y gastos registrados, de acuerdo con lo dispuesto en la normativa vigente, directamente en el patrimonio neto.

Por tanto, en este estado se presentan:

- a) El resultado del ejercicio de la cuenta de pérdidas y ganancias.



CLASE 8.^a



009616244

- b) Los ingresos y gastos que, según lo requerido por la normativa vigente, deban imputarse directamente al patrimonio neto.
- c) Las transferencias realizadas a la cuenta de pérdidas y ganancias.
- d) El total de los ingresos y gastos reconocidos, calculados como la suma de las letras anteriores.

Los importes relativos a los ingresos y gastos imputados directamente al patrimonio neto y las transferencias a la cuenta de pérdidas y ganancias se presentan por su importe bruto, mostrándose en una partida separada su correspondiente efecto impositivo, en la rúbrica "Efecto impositivo".

Estado total de cambios en el patrimonio neto

En esta parte del estado de cambios en el patrimonio neto se presentan todos los cambios habidos en el patrimonio neto, incluidos los que tienen su origen en cambios en los criterios contables y en correcciones de errores, en su caso. Estos estados muestran, por tanto, una conciliación del valor en libros al comienzo y al final del ejercicio de todas las partidas que forman el patrimonio neto, agrupando los movimientos habidos en función de su naturaleza en las siguientes partidas:

- a) Ajustes por cambios de criterio y ajustes por errores: que incluye los cambios en el patrimonio neto que surgen como consecuencia de la reexpresión retroactiva de los saldos de los estados financieros con origen en cambios en los criterios contables o en la corrección de errores, en su caso.
- b) Total ingresos y gastos reconocidos: recoge, de manera agregada, el total de las partidas registradas en el estado de ingresos y gastos reconocidos anteriormente indicadas.
- c) Operación con accionistas: recoge los cambios en el patrimonio neto derivadas de reparto de dividendos, ampliaciones (reducciones de capital), pagos con instrumentos de capital, etc.
- d) Otras variaciones del patrimonio neto: recoge el resto de partidas registradas en el patrimonio neto, como pueden ser traspasos entre partidas del patrimonio neto y cualquier otro incremento o disminución del patrimonio neto.

q) Transacciones en moneda extranjera

La moneda funcional utilizada por la Sociedad es el euro. Consecuentemente, las operaciones en otras divisas distintas del euro se consideran denominadas en moneda extranjera y se registran según los tipos de cambio vigentes en las fechas de las operaciones.

La práctica totalidad de las operaciones realizadas por la Sociedad están denominadas en euros.

Al cierre del ejercicio, los activos y pasivos monetarios denominados, en su caso, en moneda extranjera se convierten aplicando el tipo de cambio en la fecha del balance. Los beneficios o pérdidas puestos de manifiesto se imputan directamente a la cuenta de pérdidas y ganancias del ejercicio en que se producen, en los capítulos "Ganancias por diferencia de cambio" o "Pérdidas por diferencias de cambio", respectivamente.

Los activos y pasivos no monetarios cuyo criterio de valoración sea el valor razonable y estén denominados en moneda extranjera, se convierten según los tipos vigentes en la fecha en que se ha determinado el valor razonable. Los beneficios o pérdidas puestos de manifiesto se imputan a patrimonio neto o a pérdidas y ganancias siguiendo los mismos criterios que el registro de las variaciones en el valor razonable, según se indica en el apartado b) anterior.



CLASE 8.^a



009616245

r) Transacciones con vinculadas

La Sociedad realiza todas sus operaciones con empresas vinculadas a valores de mercado. Adicionalmente, los precios de transferencia se encuentran adecuadamente soportados por lo que los Administradores de la Sociedad consideran que no existen riesgos significativos por este aspecto de los que puedan derivarse pasivos de consideración en el futuro (véase Nota 16).

s) Contabilización de las operaciones de arrendamiento

La totalidad de los arrendamientos existentes al 31 de diciembre de 2022 y 2021 son operativos. En las operaciones de arrendamiento operativo, la propiedad del bien arrendado y todos los riesgos y ventajas que recaen sobre el bien permanecen sustancialmente en el arrendador.

Cuando la Sociedad actúa como arrendatario, los gastos del arrendamiento incluyendo incentivos concedidos, en su caso, por el arrendador, se cargan linealmente a la cuenta de pérdidas y ganancias, en el epígrafe "Gastos generales – Inmuebles e instalaciones".

t) Otros activos y pasivos y periodificaciones

El capítulo "Otros activos" recoge el importe de los activos no registrados en otras partidas, entre los que figuran, en su caso, las fianzas constituidas por la Sociedad en garantía de arrendamientos, anticipos y créditos al personal y otros activos (que incluyen los activos de naturaleza fiscal no relacionados con el impuesto sobre sociedades).

El capítulo "Otros pasivos" recoge el importe de las obligaciones a pagar con naturaleza de pasivos financieros no incluidos en otras categorías, entre los que figuran, en su caso, los pasivos de naturaleza fiscal no relacionados con el impuesto sobre sociedades.

Por otro lado, el capítulo "Periodificaciones" del activo del balance incluye, en su caso, los saldos de todas las cuentas de periodificación (entre las que figuran los gastos anticipados, contabilizados en el ejercicio y que corresponden al ejercicio siguiente), excepto las correspondientes a intereses devengados que se recogen en los capítulos en los que estén recogidos los instrumentos financieros que los generan.

Por último, el capítulo "Periodificaciones" del pasivo del balance incluye, en su caso, los saldos de todas las cuentas de periodificación (entre las que figuran las comisiones y otros productos cobrados no devengados y los gastos devengados no vencidos), excepto las correspondientes a intereses devengados que se recogen en los capítulos en los que estén recogidos los instrumentos financieros que los generan.

u) Compromisos por pensiones y retribuciones post-empleo

La Sociedad no tiene adquirido ningún compromiso con sus empleados en materia de pensiones y retribuciones post-empleo.

3. Distribución de los resultados de la Sociedad

La propuesta de distribución del resultado correspondientes al ejercicio terminado el 31 de diciembre de 2021 fue aprobada por la Junta General de Accionistas de la Sociedad celebrada el 29 de junio de 2022.



CLASE 8.^a



009616246

La propuesta de distribución del resultado de la Sociedad correspondiente al ejercicio 2022, que su Consejo de Administración propondrá a la Junta General de Accionistas para su aprobación, se muestra a continuación, junto con la propuesta aprobada del ejercicio 2021:

	Euros	
	2022	2021
Beneficio neto del ejercicio	193.055,89	961.944,22
Distribución:		
Resultados negativos de ejercicios anteriores	-	-
Reserva legal	-	-
Reserva voluntaria	13.055,89	211.944,22
Dividendo	180.000,00	750.000,00
Dividendo a cuenta	-	-
	193.055,89	961.944,22

4. Retribuciones y otras prestaciones al Consejo de Administración de la Sociedad y a la Alta Dirección

Las retribuciones devengadas, durante los ejercicios 2022 y 2021, por los miembros anteriores y/o actuales del Consejo de Administración y de la Alta Dirección de la Sociedad durante dichos ejercicios, clasificadas por conceptos, han sido las siguientes:

Ejercicio 2022:

	Euros					
	Retribuciones a Corto Plazo	Dietas	Otras Prestaciones a Largo Plazo	Prestaciones de Jubilación	Indemnizaciones por Cese	Pagos basados en Instrumentos de Patrimonio
Consejo de Administración	415.405,88	-	-	-	-	-

Ejercicio 2021:

	Euros					
	Retribuciones a Corto Plazo	Dietas	Otras Prestaciones a Largo Plazo	Prestaciones de Jubilación	Indemnizaciones por Cese	Pagos basados en Instrumentos de Patrimonio
Consejo de Administración	643.432,33	-	-	-	-	-

Dichos importes se incluyen en el saldo del epígrafe "Gastos de personal" de la cuenta de pérdidas y ganancias (véase Nota 20) correspondientes a personal que a su vez es miembro del Consejo de Administración.

La Sociedad dispone de una póliza de seguros que, entre otros aspectos, cubre la responsabilidad civil de los Administradores y la Alta Dirección. Las primas satisfechas por la sociedad por dicho seguro durante el ejercicio 2022 ascienden a 13.632,30 euros (11.301,68 euros en el ejercicio 2021), que se incluyen en el capítulo "Gastos generales" de la cuenta de pérdidas y ganancias (véase Nota 21).



CLASE 8.^a



009616247

Asimismo, al cierre de los ejercicios 2022 y 2021 no existían obligaciones contraídas por la Sociedad en materia de pensiones y seguros de vida, ni compromisos por avales o garantías con los miembros anteriores y/o actuales de su Consejo de Administración y Alta Dirección. Asimismo, a dichas fechas la Sociedad no tenía anticipos o créditos concedidos a los miembros anteriores y actuales de su Consejo de Administración y Alta Dirección.

Al 31 de diciembre de 2022 y 2021, el Consejo de Administración de la Sociedad estaba formado por tres miembros de género masculino.

Información en relación con situaciones de conflicto de intereses por parte de los Administradores

Al cierre del ejercicio 2022 los Administradores de la Sociedad no han comunicado al Consejo de Administración situación alguna de conflicto, directo o indirecto, que ellos o personas vinculadas a ellos pudieran tener con el interés de la Sociedad.

5. Créditos a intermediarios financieros o particulares

5.1 Depósitos a la vista

El saldo de este epígrafe del activo del balance recoge los saldos de las cuentas corrientes mantenidos por la Sociedad en entidades financieras, que están remuneradas a tipos de interés de mercado. El detalle de dichas cuentas corrientes, al 31 de diciembre de 2022 y 2021 es el siguiente:

	Euros	
	2022	2021
Cuentas corrientes en euros:		
Bankinter, S.A.	347.070,21	224.440,05
	347.070,21	224.440,05

Los intereses devengados durante los ejercicios 2022 y 2021 por estas cuentas corrientes se incluyen, en su caso, en el saldo del epígrafe "Intereses, dividendos y rendimientos asimilados de los activos financieros – Intermediarios financieros" de la cuenta de pérdidas y ganancias (en caso de ingreso) o del epígrafe "Intereses y cargas asimiladas de los pasivos financieros – Intereses" de la cuenta de pérdidas y ganancias (en caso de gasto).

5.2 Deudores por comisiones pendientes

El saldo de este epígrafe del activo del balance recoge el importe de las comisiones pendientes de cobro al cierre de los ejercicios 2022 y 2021, correspondientes a la actividad de gestión (véase Nota 17), que han sido cobradas con posterioridad al cierre de ambos ejercicios.

La composición del saldo de dicho epígrafe del activo del balance, al cierre de los ejercicios 2022 y 2021, se muestra a continuación:

	Euros	
	2022	2021
Gestión de Fondos de Capital Riesgo	689.535,21	1.942.375,25
	689.535,21	1.942.375,25



CLASE 8.^a



009616248

6. Acciones y participaciones

La composición del saldo de este capítulo del activo del balance, atendiendo a su presentación y clasificación, en función del criterio de valoración de los instrumentos financieros que lo integran, es la siguiente:

	Euros					Total
	Acciones y Participaciones		Participaciones	Activos Financieros a Valor Razonable con Cambios en Patrimonio Neto	Provisiones por Deterioro de Valor de Acciones y Participaciones	
	Cartera Interior	Cartera Exterior				
31.12.2022						
Activos financieros a valor razonable con cambios en el patrimonio neto	-	-	-	30.625,00	-	30.625,00
Activos financieros a coste	-	-	1.001,16	-	-	1.001,16
	-	-	1.001,16	30.625,00	-	31.626,16
31.12.2021						
Activos financieros a valor razonable con cambios en el patrimonio neto	-	-	-	10.625,00	-	10.625,00
Activos financieros a coste	-	-	1.001,16	-	-	1.001,16
	-	-	1.001,16	10.625,00	-	11.626,16

6.1 Activos financieros a valor razonable con cambios en el patrimonio neto

El detalle a 31 de diciembre de 2022 y 2021 de los instrumentos financieros incluidos, a efectos de su valoración, en esta categoría, es el siguiente:

	Euros	
	Valor de Coste	Valor Razonable
Ejercicio 2022:		
Samaipata Ventures II, Capital, FCR (*)	30.625,00	30.625,00
	30.625,00	30.625,00
Ejercicio 2021:		
Samaipata Ventures II, Capital, FCR (*)	10.625,00	10.625,00
	10.625,00	10.625,00

(*) Fondo de Capital Riesgo gestionado por la Sociedad (véase Anexo).

Adquisiciones y enajenaciones

Los movimientos habidos, durante los ejercicios 2022 y 2021, en el saldo de los activos financieros incluidos, a efectos de su valoración, en esta categoría, se muestran a continuación:

	Euros	
	2022	2021
Saldos al inicio del ejercicio	10.625,00	7.500,00
Compras y variaciones de valor razonable	20.000,00	3.125,00
Ventas	-	-
Saldos al cierre del ejercicio	30.625,00	10.625,00



CLASE 8.^a



009616249

Ajustes por valoración en patrimonio neto

El detalle del epígrafe “Ajustes por valoración en patrimonio neto – Activos financieros con cambios en patrimonio neto” del patrimonio neto del balance, por la parte correspondiente a las “Acciones y participaciones”, es el siguiente:

	Euros			
	Valoración		Ajustes por Valoración en Patrimonio Neto	
	2022	2021	2022	2021
Samaipata Ventures II, FCR	30.625,00	10.625,00	-	-
	30.625,00	10.625,00	-	-

Pérdidas por deterioro

Durante los ejercicios 2022 y 2021 no se han puesto de manifiesto pérdidas por deterioro que afectaran a las acciones y participaciones clasificadas, a efectos de su valoración, como “Activos financieros a valor razonable con cambios en el patrimonio neto”.

6.4 Activos financieros a coste – Participaciones

El detalle de estos activos financieros es el siguiente:

	Euros	
	Valor en Libros Neto	
	2022	2021
Entidades dependientes- Samaipata France, S.A.S.	1.000,00	1.000,00
Samaipata UK, Ltd.	1,16	1,16
	1.001,16	1.001,16

Al 31 de diciembre de 2022 y 2021, el saldo de la cuenta “Samaipata UK Ltd.” Se corresponde con una participación representativa del 100% del capital social de Samaipata UK, Ltd. de una libra de valor nominal, constituida con fecha 4 de diciembre de 2017 por un importe de 1,16 euros.

Asimismo, al 31 de diciembre de 2022 y 2021, el saldo de la cuenta “Samaipata France, S.A.S.” se corresponde con una participación representativa del 100% del capital social de Samaipata France, S.A.S. de un euro de valor nominal, constituida con fecha 5 de febrero de 2020 por un importe de 1.000 euros.

Samaipata UK, Ltd. y Samaipata France, S.A.S. son sociedades no admitidas a cotización y cuyo objeto es llevar a cabo actividades de consultoría, sin estar limitadas exclusivamente a este punto.

Tal y como se ha descrito en la Nota 1, al 31 de diciembre de 2022 el Grupo al que pertenece la Sociedad, cuya sociedad dominante es Salvia Digital, S.L., está dispensada de formular cuentas anuales consolidadas por razón de tamaño, al igual que la propia Sociedad.

Por otro lado, a continuación se muestra la información más significativa relacionada con las entidades dependientes, multigrupo y asociadas al cierre del ejercicio 2022:



009616250

CLASE 8.^a

	% Participación		Euros								
			Datos de la Sociedad al 31.12.2022 (*)					Valor en Libros de la Sociedad			Dividendos Distribuidos a la Sociedad (**)
	Directo	Indirecto	Capital	Resto de Patrimonio	Resultado		Total Patrimonio	Coste	Deterioro del Ejercicio	Deterioro Acumulado	
					Explotación	Neto					
Samaipata France, S.A.S.	100,00%	-	1.000,00	3.145,00	15.370,00	11.529,00	15.675,00	1.000,00	-	-	-
Samaipata UK, Ltd.	100,00%	-	1,13	3.355,39	23.765,12	19.666,72	23.023,24	1,16	-	-	-
								1.001,16	-	-	-

(*) Datos obtenidos de las cuentas anuales del ejercicio 2022 de estas sociedades, no auditadas.

(**) Importe incluido, en su caso, en el epígrafe "Intereses, dividendos y rendimientos asimilados de los activos financieros – Dividendos de acciones y participaciones" de la cuenta de pérdidas y ganancias

Pérdidas por deterioro

Durante los ejercicios 2022 y 2021 no se han puesto de manifiesto pérdidas por deterioro que afectaran a las participaciones clasificadas, a efectos de su valoración, como "Activos financieros a coste".

7. Inmovilizado material de uso propio

La composición del saldo de este epígrafe del activo del balance, al cierre de los ejercicios 2022 y 2021, íntegramente compuesto por inmovilizado de uso propio, así como el movimiento que se ha producido en el mismo, durante dichos ejercicios, ha sido el siguiente:

	Euros		
	Mobiliario, Instalaciones y Otros	Equipos Informáticos y de Comunicación	Total
Coste:			
Saldo al 1 de enero de 2021	35.904,24	21.400,33	57.304,57
Adiciones	665,60	10.473,26	11.138,86
Bajas	-	(9.959,84)	(9.959,84)
Saldos al 31 de diciembre de 2021	36.569,84	21.913,75	58.483,59
Adiciones	-	7.847,34	7.847,34
Bajas	-	-	-
Saldos al 31 de diciembre de 2022	36.569,84	29.761,09	66.330,93
Amortización acumulada:			
Saldo al 1 de enero de 2021	(13.796,56)	(13.406,32)	(27.202,88)
Dotaciones	(3.593,68)	(4.158,53)	(7.752,21)
Bajas	-	9.959,84	9.959,84
Saldos al 31 de diciembre de 2021	(17.390,24)	(7.605,01)	(24.995,25)
Dotaciones	(3.656,88)	(5.626,57)	(9.283,45)
Bajas	-	-	-
Saldos al 31 de diciembre de 2022	(21.047,12)	(13.231,58)	(34.278,70)
Activo material neto:			
Saldos al 31 de diciembre de 2021	19.179,60	14.308,74	33.488,34
Saldos al 31 de diciembre de 2022	15.522,72	16.529,51	32.052,23



CLASE 8.^a



009616251

Al 31 de diciembre de 2022 y 2021, no existe inmovilizado material de uso propio, totalmente amortizado y en uso.

Durante los ejercicios 2022 y 2021, no se han puesto de manifiesto pérdidas por deterioro que afecten a este epígrafe del activo del balance. Asimismo, al cierre de dichos ejercicios la Sociedad no tenía activos adquiridos ni cedidos en régimen de arrendamiento financiero.

8. Activos intangibles – Aplicaciones informáticas

El movimiento que se ha producido, durante los ejercicios 2022 y 2021, en el saldo de este epígrafe del activo del balance, es el siguiente:

	Euros	
	2022	2021
Coste:		
Saldos al inicio del ejercicio	8.330,25	8.330,25
Adiciones	21.999,01	-
Saldos al cierre del ejercicio	30.329,26	8.330,25
Amortización acumulada:		
Saldos al inicio del ejercicio	(7.486,38)	(5.881,74)
Dotaciones	(2.677,11)	(1.604,64)
Saldos al cierre del ejercicio	(10.163,49)	(7.486,38)
Activo intangible neto	20.165,77	843,87

Al 31 de diciembre de 2022 y 2021, existían elementos del inmovilizado intangible totalmente amortizados y en uso por importe de 8.330,25 euros y 1.911,80 euros, respectivamente.

Asimismo, durante los ejercicios 2022 y 2021, no se han puesto de manifiesto pérdidas por deterioro que afecten a este epígrafe del activo del balance de la Sociedad.

9. Otros activos y pasivos

Al 31 de diciembre de 2022 y 2021, el epígrafe "Otros Activos – Anticipos y créditos al personal", recoge el importe desembolsado como consecuencia de los préstamos concedidos a los empleados de la Sociedad.

Asimismo, al 31 de diciembre de 2022 y 2021, el epígrafe "Otros activos - Otros activos" del balance recoge el importe pagado por anticipado a los proveedores de servicios por servicios diversos.

Al 31 de diciembre de 2022 y 2021 el epígrafe "Otros pasivos – Otros pasivos" recogía el importe dispuesto por las tarjetas de crédito mantenidas por la Sociedad.



CLASE 8.^a



009616252

10. Provisiones para impuestos y otras contingencias legales

El movimiento que se ha producido en el saldo de estos epígrafes del pasivo del balance, durante los ejercicios 2022 y 2021, se muestra a continuación:

	Euros	
	Provisiones para Impuestos y Otras Contingencias Legales	
	2022	2021
Saldos al 1 de enero	2.236,50	-
Dotaciones con cargo a resultados (*)	-	2.236,50
Recuperaciones con abono a resultados	-	-
Aplicaciones	(2.236,50)	-
Saldos al 31 de diciembre	-	2.236,50

(*) Importes registrados, en su caso, en el capítulo "Dotaciones a provisiones para riesgos" de la cuenta de pérdidas y ganancias.

Durante el ejercicio 2021 la Agencia Tributaria llevó a cabo acciones inspectoras en la Sociedad, habiéndose recibido la comunicación de finalización de dichas actuaciones inspectoras en diciembre de 2021. En este sentido, al 31 de diciembre de 2021, este epígrafe recogía el importe provisionado para hacer frente al pago de la sanción interpuesta que, con fecha 22 de enero de 2022 ha sido liquidada por dicho importe.

11. Patrimonio neto

Capital

Al 31 de diciembre de 2022 y 2021, el capital social de la Sociedad estaba compuesto por 162.435 acciones de 1,00 euros de valor nominal cada una, totalmente suscritas y desembolsadas, con los derechos económicos y políticos, no existiendo restricciones a la libre transmisibilidad de las acciones y que no cotizan en Bolsa.

Al 31 de diciembre de 2022, los accionistas de la Sociedad eran los siguientes:

	Nº Acciones	% Participación	Importe (euros)
Salvia Digital, S.L.	146.265	90,05%	146.265,00
Eduardo Díez-Hochleitner Rodríguez	16.170	9,95%	16.170,00
	162.435	100,00%	162.435,00

Prima de emisión

El saldo de este epígrafe del patrimonio neto balance recoge, al 31 de diciembre de 2022 y 2021, el importe de las aportaciones realizadas por los accionistas de la Sociedad, al haberse emitido acciones a un precio superior a su valor nominal.

El Texto Refundido de la Ley de Sociedades de Capital permite expresamente la utilización del saldo de la prima de asunción para ampliar capital y no establece restricción específica alguna en cuanto a su disponibilidad.



CLASE 8.^a



009616253

Reservas

La composición del saldo del epígrafe "Reservas" del patrimonio neto del balance, así como el movimiento que se ha producido en los mismos, en su caso, durante los ejercicios 2022 y 2021, se muestra a continuación:

	Euros				Resultados de Ejercicios Anteriores
	Reservas			Total Reservas	
	Reserva Legal	Reservas Voluntarias	Otras Reservas		
Saldos al 1 de enero de 2020	-	-	-	-	-
Aplicación del resultado del ejercicio 2020 (*)	32.487,00	13.259,37	-	45.746,37	-
Compensación Otras aportaciones de socios	-	-	-	-	-
Saldos al 31 de diciembre de 2021	32.487,00	13.259,37		45.746,37	-
Aplicación del resultado del ejercicio 2021 (*)	-	211.944,22	-	211.944,22	-
Compensación Otras aportaciones de socios	-	-	180.000,00	180.000,00	-
Saldos al 31 de diciembre de 2022	32.487,00	225.203,59	180.000,00	437.690,59	-

(*) Una vez distribuidos, en su caso, los dividendos aprobados en las reuniones de las respectivas Juntas Generales de Accionistas (véase Nota 3).

Reserva legal

De acuerdo con la Ley de Sociedades de Capital, la sociedad anónima debe destinar una cifra igual al 10% del beneficio del ejercicio a la reserva legal hasta que ésta alcance, al menos, el 20% del capital social. La reserva legal podrá utilizarse para aumentar el capital en la parte de su saldo que exceda del 10% del capital ya aumentado. Salvo para la finalidad mencionada anteriormente, y mientras no supere el 20% del capital social, esta reserva sólo podrá destinarse a la compensación de pérdidas y siempre que no existan otras reservas disponibles suficientes para este fin.

Al 31 de diciembre de 2022 y 2021, la reserva legal alcanzaba el 20% del capital social.

Otros instrumentos de patrimonio neto

El saldo de este epígrafe del balance recoge el importe de los elementos patrimoniales entregados por los socios o propietarios de la empresa cuando actúen como tales, en virtud de operaciones no descritas en otras cuentas.

Con fecha 26 de julio de 2016 el Accionista Único de la Sociedad a dicha fecha aprobó realizar una aportación a fondos propios por importe de 275.000,00 euros. Posteriormente, la Junta General de Accionistas de la Sociedad en su reunión celebrada el 1 de diciembre de 2016, aprobó que Salvia Digital, S.L. aportase los créditos de los que era titular frente a la Sociedad por un importe de 273.745,66 euros, reforzando los fondos propios de la Sociedad mediante la aportación de socios por compensación de créditos.

Con fecha de 12 de octubre de 2020, en la reunión celebrada por la Junta General de Accionistas de la Sociedad, se aprobó destinar el importe de 547.313,80 euros registrado en esta cuenta (incluyendo el importe registrado como gastos de constitución en los que incurrió la Sociedad), que se incluía en el epígrafe "Reservas" del balance, a la compensación de pérdidas acumuladas de ejercicios anteriores, que ascendían en esa fecha a 853.098,26 euros.



CLASE 8.^a
ESTADO DE RESULTADOS DE EJERCICIOS 2022 Y 2021



009616254

Adicionalmente en dicha reunión, con el fin de reforzar los fondos propios de la Sociedad, los socios decidieron realizar una aportación a fondos propios en proporción a su participación en el capital social por importe de 180.000,00 euros, dicha aportación se realizó mediante:

- 1) Una aportación de créditos por una cantidad total de 176.595,48 euros. Los socios acordaron aportar los créditos que ostentaban cada uno de ellos contra la sociedad derivados del reparto del dividendo a cuenta aprobado en esa misma junta de 12 de octubre por importe de 180.000,00 euros. El pago de dicha aportación se efectuó mediante la compensación de los mencionados créditos.
- 2) Una aportación dineraria adicional por uno de los consejeros de 3.404,52 euros, con la que se compensó la diferencia entre la aportación del crédito por dividendos realizada por Salvia Digital, S.L. y la aportación del crédito por dividendos de D. Eduardo Díez-Hochleitner Rodríguez por la retención del IRPF que se le aplicaba como persona física.

El movimiento que se ha producido durante los ejercicios 2022 y 2021 se muestra a continuación:

	Otros Instrumentos de patrimonio propio
Saldos al 31 de diciembre de 2021	180.000,00
Traspaso a "Otras Reservas"	(180.000,00)
Saldos al 31 de diciembre de 2022	-

12. Situación fiscal

i. Saldos corrientes con las Administraciones Públicas

El saldo del epígrafe "Otros pasivos – Administraciones Públicas" del pasivo del balance incluye, al 31 de diciembre de 2022 y 2021, los siguientes saldos con las Administraciones Públicas:

	Euros	
	2022	2021
Hacienda Pública acreedora por retenciones practicadas	53.681,22	123.316,68
Organismos de la Seguridad Social, acreedores	7.625,93	8.671,28
Hacienda Pública por Impuesto al Valor Añadido	871,38	2.573,82
	62.178,53	134.561,78

ii. Conciliación del resultado contable y de la base imponible fiscal

La conciliación entre el resultado contable y la base imponible del impuesto sobre beneficios correspondiente a los ejercicios 2022 y 2021 es la siguiente:



CLASE 8.^a



009616255

Ejercicio 2022:

	Euros				
	Cuenta de pérdidas y ganancias		Ingresos y gastos directamente imputados al patrimonio		Total
Saldo de ingresos y gastos del ejercicio	193.055,89				193.055,89
	Aumentos ("A")	Disminuciones ("D")	A	D	
Impuesto sobre Sociedades	64.381,96				64.381,96
Diferencias permanentes	90,00				90,00
Diferencias temporarias					-
Bases imponibles negativas de ejercicios anteriores					-
Base imponible (resultado fiscal)					257.527,85
Cuota íntegra del ejercicio					64.381,96
Compensación crédito fiscal					-
Cuota líquida					193.055,89

Ejercicio 2021:

	Euros				
	Cuenta de pérdidas y ganancias		Ingresos y gastos directamente imputados al patrimonio		Total
Saldo de ingresos y gastos del ejercicio	961.944,22				961.944,22
	Aumentos ("A")	Disminuciones ("D")	A	D	
Impuesto sobre Sociedades	324.351,91				324.351,91
Diferencias permanentes	11.111,50				11.111,50
Diferencias temporarias					-
Bases imponibles negativas de ejercicios anteriores					-
Base imponible (resultado fiscal)					1.297.407,63
Cuota íntegra del ejercicio					324.351,91
Compensación crédito fiscal					(200.794,60)
Cuota líquida					123.557,31

El detalle de las diferencias permanentes recogidas en los cuadros anteriores se muestra a continuación:

	Euros	
	2022	2021
<i>Aumentos-</i>		
Gastos no deducibles	90,00	-
Provisiones para impuestos	-	2.236,50
Ajuste bases imponibles negativas	-	8.875,00
	90,00	11.111,50

El pasivo relativo al impuesto sobre beneficios del ejercicio 2022, asciende a 19.689,00 euros, que se encuentra registrado en el epígrafe "Pasivos fiscales – Corrientes" del pasivo del balance al 31 de diciembre de 2022. (123.557,31 euros al 31 de diciembre de 2021).



CLASE 8.^a



009616256

iii. Conciliación entre el resultado contable y el gasto (ingreso) por impuesto sobre beneficios

La conciliación entre el resultado contable y el gasto (ingreso) por impuesto sobre beneficios, correspondiente a los ejercicios 2022 y 2021, se muestra a continuación:

	Euros	
	2022	2021
Resultado contable antes de impuestos	257.437,85	1.286.296,13
Cuota	25,00%	25,00%
Impacto diferencias permanentes	90,00	11.111,50
Bases imponible negativas de ejercicios anteriores	-	-
Deducciones y bonificaciones	-	-
Total gasto (ingreso) por impuesto reconocido en la cuenta de pérdidas y ganancias (*)	64.381,96	324.351,91

(*) Importes incluidos en el epígrafe "Impuesto sobre el beneficio del periodo" de la cuenta de pérdidas y ganancias.

iv. Desglose del gasto (ingreso) por impuesto sobre beneficios

El desglose del gasto (ingreso) por impuesto sobre beneficios, correspondiente a los ejercicios 2022 y 2021, se muestra a continuación:

	Euros	
	2022	2021
Impuesto corriente:		
Por operaciones continuadas	64.381,96	324.351,91
Impuesto diferido:		
Por operaciones continuadas	-	-
Total gasto (ingreso) por impuesto (*)	64.381,96	324.351,91

(*) Importes incluidos en el epígrafe "Impuesto sobre el beneficio del periodo" de la cuenta de pérdidas y ganancias.

v. Activos y pasivos por impuesto diferido registrados

El movimiento que se ha producido, durante los ejercicios 2022 y 2021, en el saldo de los epígrafes "Activos Fiscales – Diferidos" y "Pasivos Fiscales – "Diferidos" del activo y del pasivo del balance, respectivamente, sin considerar los impuestos reconocidos en el patrimonio neto y que han sido desglosados en el apartado anterior, así como la composición del saldo al cierre de dichos ejercicios, por concepto, se muestra a continuación:



CLASE 8.^a



009616257

	Euros	
	2022	2021
Bases imponibles negativas:		
Saldo al inicio del ejercicio	-	209.669,60
Aumentos	-	-
Disminuciones por ajustes (*)	-	(8.875,00)
Disminuciones	-	(200.794,60)
Saldo al cierre del ejercicio	-	-
Total activos por impuesto diferido no reconocidos en el patrimonio neto	-	-

(*) Se incluye el ajuste realizado a los activos por impuesto diferidos reconocidos en el activo del balance como consecuencia de la inspección realizada por la Agencia Tributaria en el ejercicio 2021 (véase Nota 10)

Los activos por impuesto diferido indicados anteriormente han sido registrados en el balance por considerar los Administradores de la Sociedad que, conforme a la mejor estimación sobre los resultados futuros de la Sociedad, incluyendo determinadas actuaciones de planificación fiscal, es probable que dichos activos sean recuperados.

vi. Ejercicios pendientes de comprobación y actuaciones inspectoras

La Sociedad tiene sujetos a inspección por parte de las autoridades fiscales todos los impuestos que le son de aplicación desde el ejercicio 2018.

Debido a las diferentes interpretaciones que pueden darse a determinadas normas fiscales aplicables a las operaciones efectuadas por la Sociedad, para los ejercicios sujetos a inspección podrían originarse pasivos fiscales de carácter contingente cuyo importe no es posible cuantificar objetivamente. No obstante, se estima que la posibilidad de que se materialicen dichos pasivos contingentes es remota y que, en cualquier caso, la deuda tributaria que de ellos pudiera derivarse no afectaría significativamente a estas cuentas anuales.

13. Gestión del riesgo

La actividad de la Sociedad se circunscribe a la gestión y administración de entidades de capital riesgo, por lo que, dado que no realiza operaciones financieras distintas de éstas, el riesgo financiero de la Sociedad se califica como bajo.

La gestión de los riesgos financieros de la Sociedad está centralizada en la Dirección Financiera, la cual tiene establecidos los mecanismos necesarios para controlar la exposición a las variaciones en los tipos de interés y tipos de cambio, así como a los riesgos de crédito y liquidez. A continuación, se indican los principales riesgos financieros que impactan a la Sociedad:


Riesgo de crédito

El riesgo de crédito nace de la posible pérdida causada por el incumplimiento de las obligaciones contractuales de las contrapartes de la Sociedad, y se entiende como el riesgo de que la contraparte sea incapaz de reintegrar completamente los importes que debe.

En este contexto, y en cuanto a riesgo de crédito que pudiera surgir por la exposición del valor de las posiciones mantenidas en instrumentos financieros, a variaciones de mercado, se entiende que únicamente se está expuesto en grado bajo, en relación con las operaciones de colocación de la tesorería de la Sociedad en depósitos bancarios, cuentas bancarias, operaciones de adquisición temporal de activos (Deuda Pública) con pacto de



CLASE 8.^a



009616258

recompra por parte de una entidad financiera, o bien operaciones con participaciones en Instituciones de Inversión Colectiva diversificadas en función de su política de inversión.

Con carácter general la Sociedad mantiene su tesorería y activos líquidos equivalentes en entidades financieras de elevado nivel crediticio.

Riesgo de liquidez

Este riesgo refleja la posible dificultad de la Sociedad para disponer de fondos líquidos, o para poder acceder a ellos, en la cuantía suficiente y al coste adecuado, de forma que pueda hacer frente en todo momento a sus obligaciones de pago.

Con el fin de asegurar la liquidez y poder atender todos los compromisos de pago que se derivan de su actividad, la Sociedad dispone de la tesorería y equivalentes que muestran su balance y que se detallan en la Nota 5.

El riesgo de liquidez de la Sociedad se considera bajo, tanto por la estructura de cobros y pagos, en la que la práctica de mercado habitual es el cobro de comisiones de gestión por periodos adelantados, como por la prudencia en las cuantías y plazos de las colocaciones de tesorería efectuadas.

Riesgo de mercado (incluye tipo de interés, tipo de cambio y otros riesgos de precio)

Este riesgo comprende los riesgos resultantes de posibles variaciones adversas de los tipos de interés de los activos y pasivos, de los tipos de cambio en los que están denominadas las masas patrimoniales, y de los precios de mercado de los instrumentos financieros negociables.

Tanto el efectivo como los activos líquidos de la Sociedad están expuestos al riesgo de tipo de interés, el cual podría tener un efecto adverso en los resultados financieros y en los flujos de caja. En opinión de los Administradores de la Sociedad, la exposición de la misma a este riesgo no es relevante en relación al patrimonio.

En la Nota 2-q se resume la exposición de la Sociedad al riesgo de cambio, que tampoco se considera relevante por la naturaleza de los activos y pasivos de la Sociedad.

El riesgo de precio se define como aquel que surge como consecuencia de cambios en los precios de mercado, provocados bien por factores específicos del propio instrumento o bien por factores que afecten a todos los instrumentos negociados en el mercado. Teniendo en cuenta las posiciones mantenidas por la Sociedad, los Administradores consideran que la exposición de la misma a este riesgo no es relevante en relación al patrimonio.

Riesgo operacional

En relación con la naturaleza, nivel de riesgo asumido en este ámbito y planes de atenuación y contingencia, se destaca lo siguiente:

- La operativa en cuyo ámbito se desenvuelve este riesgo se circunscribe a la actividad propia de la Sociedad, que es la gestión de entidades de capital riesgo.
- Dentro de este ámbito de actividad, la operativa cuya naturaleza conlleva el riesgo más relevante es la gestión de las entidades de capital riesgo y vehículos similares, por la propia naturaleza de la actividad de estos, que es la inversión en compañías no cotizadas en mercados principales, con objeto de aumentar el valor de la inversión y desinvertir en un plazo medio con el objetivo de generar una plusvalía para los inversores. En este contexto, la actividad de inversiones se desarrolla conforme a una estrategia específica respecto de cada vehículo o entidad gestionada, que no obstante conlleva elementos comunes que se dirigen a paliar el riesgo



CLASE 8.^a



009616259

inherente a esta actividad, particularmente, los siguientes: a) empresas seleccionadas por la Sociedad en función de su equilibrio entre el potencial de revalorización y riesgo limitado, con el objetivo de rentabilizar al máximo los recursos invertidos. b) gestión por equipos directivos altamente profesionales, capaces de aprovechar el potencial de crecimiento de las empresas y de generar plusvalías para los inversores. c) ámbito geográfico delimitado al objetivo específico de cada vehículo, buscando la diversificación de su cartera, tanto por sectores como por localización geográfica de las inversiones.

- Por otro lado, se opera conforme a ciertos parámetros que limitan la discrecionalidad de la Sociedad en cuanto a sus decisiones de inversión: a) política de inversiones dentro de los límites establecidos por la normativa legal aplicable y en los estatutos de cada vehículo, seleccionando los activos integrantes de la cartera en virtud de procedimientos de análisis de inversiones de la Sociedad, orientándose hacia empresas con proyectos empresariales con ventaja competitiva, correctamente diversificados para una eficaz compensación del riesgo. b) establecimiento de un periodo de inversión, en su caso, para cada vehículo, fuera del cual no se invierte para evitar no contar con plazo suficiente para la maduración de cada inversión. c) Sectores excluidos de inversión por parte de cada vehículo, conforme a sus propios estatutos. d) operativa conforme a criterios y normas de diversificación sectorial, diversificación relativa al número de compañías en la cartera de cada vehículo de inversión, criterios de diversificación geográfica, así como en relación con la fase de desarrollo de las empresas participadas. Estos criterios se establecen y cuantifican, en su caso, en los estatutos de cada vehículo de inversión gestionado.
- En relación con el control de la inversión por parte de la Sociedad, es relevante el hecho de que dicha inversión supone en la mayoría de los casos la participación en sus órganos de administración. Asimismo, en los ámbitos correspondientes a la condición de inversor y/o socio de las empresas participadas, se administran los intereses de los vehículos de inversión.
- Adicionalmente, las entidades gestionadas cuentan con órganos de control propios, integrados por sus inversores, cuyo papel fundamental es controlar la evolución y estrategia de los mismos, así como recibir el reporte de la Sociedad en relación con la gestión efectuada.
- Finalmente, la Sociedad cuenta con planes de contingencia orientados a facilitar la continuidad de las operaciones y actividad en general de la Sociedad en caso de incidente o desastre que afecte a sus instalaciones, contando con medios para la duplicación del archivo de información de forma que la parte más relevante de ésta pueda ser recuperada en dichos casos.

Riesgo de sostenibilidad

La Sociedad tiene en cuenta los riesgos de sostenibilidad en las decisiones o, en su caso, asesoramiento de inversión. El riesgo de sostenibilidad de las inversiones dependerá, entre otros, del tipo de emisor, el sector de actividad o su localización geográfica. De este modo, las inversiones que presenten un mayor riesgo de sostenibilidad pueden ocasionar una disminución del precio de los activos subyacentes y, por tanto, afectar negativamente en su valoración. No obstante, las decisiones de inversión de los vehículos de capital riesgo gestionados por la Sociedad en sus inversiones subyacentes no tienen en cuenta los criterios de la Unión Europea para las actividades económicas medioambientalmente sostenibles.

14. Gestión de Capital

La estrategia de gestión de los recursos propios de la Sociedad ha consistido en mantener, en todo momento, unos niveles de recursos propios superiores a los establecidos en el Ley (véase Nota 1-h).



CLASE 8.^a



009616260

15. Cuentas de orden

Recogen los saldos representativos de derechos, obligaciones y otras situaciones jurídicas que en el futuro puedan tener repercusiones patrimoniales, así como aquellos otros saldos que se precisan para reflejar todas las operaciones realizadas por la Sociedad, aunque no comprometan su patrimonio.

Otras cuentas de orden

La composición del saldo de este epígrafe del balance, al 31 de diciembre de 2022 y 2021, se muestra a continuación:

	Euros	
	2022	2021
Patrimonio gestionado de ECR- <i>Fondos de capital riesgo y FCR-Pyme</i> <i>Samaipata I, F.C.R – Pyme</i> <i>Samaipata II, Capital, F.C.R.</i>	27.225.140,08 34.586.872,46	37.194.465,32 18.434.521,87
	61.812.012,54	55.628.987,19

16. Partes vinculadas

El detalle de las principales operaciones con vinculadas, al 31 de diciembre de 2022 y 2021, es el siguiente:

	Euros	
	31-12-2022	31-12-2021
BALANCE:		
Activo-	31.876,92	14.970,51
Activos Financieros con cambios en patrimonio neto	30.625,00	10.625,00
Participaciones - Entidades del grupo	1.001,16	1.001,16
Créditos a intermediarios financieros o particulares – Otros deudores	250,76	3.344,35
Pasivo-	-	-
Deudas con intermediarios financieros o particulares – Acreedores empresas del grupo	-	-
CUENTAS DE PÉRDIDAS Y GANANCIAS:	734.000,00	391.000,00
Servicios profesionales independientes (Nota 21)	734.000,00	391.000,00
Ganancias (pérdidas) en la baja de activos no clasificados como no corrientes en venta (Nota 7)	-	-

17. Comisiones recibidas

El saldo de este capítulo de la cuenta de pérdidas y ganancias recoge el importe de todas las comisiones devengadas a favor de la Sociedad durante el ejercicio, excepto las que, en su caso, formen parte integral del tipo de interés efectivo de los instrumentos financieros. Adicionalmente, dicho capítulo está compuesto por diferentes



CLASE 8.^a



009616261

epígrafes, en función de la actividad realizada por la Sociedad y de la entidad sobre la que recaen dichas comisiones.

Por este servicio la Sociedad cobra de Samaipata I, Fondo de Capital Riesgo-Pyme y Samaipata II, Capital, Fondo de Capital Riesgo, sendas comisiones de gestión establecidas en sus respectivos Reglamentos de Gestión.

Los ingresos por comisiones obtenidos por la Sociedad, en los ejercicios 2022 y 2021, lo han sido, en su totalidad, en territorio nacional.

El importe de estas comisiones, devengadas durante los ejercicios 2022 y 2021 y, en su caso, pendientes de cobro al cierre de dichos ejercicios, se incluye en el epígrafe "Créditos a intermediarios financieros o particulares – deudores por comisiones pendientes" del activo del balance (véase Nota 5).

Por otro lado, la composición del saldo de este capítulo de la cuenta de pérdidas y ganancias se muestra a continuación:

	Euros	
	2022	2021
Gestión de Fondos de Capital Riesgo (*)	2.401.897,78	3.412.070,45
	2.401.897,78	3.412.070,45

(*) Al 31 de diciembre de 2022 y 2021, dada la existencia de un límite máximo de gastos operativos asumidos anualmente por el Samaipata I, FCR - Pyme y que dicho límite había sido superado, dicho importe se encontraba minorado en 58.633,11 y 34.763,53 euros, respectivamente.

18. Comisiones y corretajes satisfechos

El saldo de este capítulo de la cuenta de pérdidas y ganancias recoge el importe de todas las comisiones pagadas (o a pagar) por la Sociedad, devengadas durante el ejercicio, excepto las que, en su caso, formen parte integral del tipo de interés efectivo de los instrumentos financieros. Adicionalmente, dicho capítulo está compuesto por diferentes epígrafes, en función de la actividad que remuneran dichas comisiones.

El importe de estas comisiones, devengadas durante los ejercicios 2022 y 2021 y, en su caso, pendientes de cobro al cierre de dichos ejercicios, se incluye en el epígrafe "Deudas con intermediarios financieros o particulares – Comisiones a pagar" del pasivo del balance.



CLASE 8.^a



009616262

Por otro lado, la composición del saldo de este capítulo de la cuenta de pérdidas y ganancias se muestra a continuación, así como los importes pendientes de pago:

	Euros			
	2022		2021	
	Comisiones Devengadas	Comisiones a Pagar	Comisiones Devengadas	Comisiones a Pagar
A&G Banca Privada, S.A.	73.891,87	18.779,88	123.882,52	19.342,63
Selinca AV, S.A.	234,93	234,93	224,48	243,24
Welzia Management, SGIIC, S.A.	4.499,98	18.159,15	13.659,17	13.659,17
iAdvise Partners	6.959,96	6.959,95	28.648,81	28.648,81
	85.586,74	44.133,91	166.414,98	61.893,85

19. Otras cargas y productos de explotación

Asimismo, en el epígrafe "Otras cargas de explotación" de la cuenta de pérdidas y ganancias del ejercicio 2022 se incluyen 4.736,69 euros (4.874,64 euros en el ejercicio 2021) originados por los gastos y tasas pagados a la Comisión Nacional del Mercado de Valores.

El epígrafe "Otros productos de explotación" de la cuenta de pérdidas y ganancias recoge principalmente, en el ejercicio 2022, el importe refacturado a los fondos gestionados correspondientes a los gastos de las reuniones de la Junta anual de partícipes de dichos fondos gestionados y seguros, por un importe de 76.857,17 euros (37.522,30 euros en el ejercicio 2021).

20. Gastos de personal

a) Gastos de personal

La composición del saldo del epígrafe "Sueldos y cargas sociales", se muestra a continuación:

	Euros	
	2022	2021
Gasto variable de personal	58.062,10	275.309,36
Gastos fijos de personal	654.775,01	613.537,59
Seguridad Social	86.121,38	66.627,31
Otros	-	-
	798.958,49	955.474,26

El importe pendiente de pago al personal (fundamentalmente en concepto de retribución variable) se incluye, en su caso, en el epígrafe "Deudas con intermediarios financieros o particulares – Remuneraciones pendientes de pago al personal" del pasivo del balance.



CLASE 8.^a



009616263

Número de empleados

El número medio de empleados de la Sociedad, durante los ejercicios 2022 y 2021, así como la distribución por categorías profesionales y por sexo, al cierre de dichos ejercicios, se muestra a continuación:

	2022			Empleados al cierre del ejercicio	2021			Empleados al cierre del ejercicio
	Empleados al cierre del ejercicio				Empleados al cierre del ejercicio			
	Mujeres	Hombres	Total		Mujeres	Hombres	Total	
Directores	-	2	2	2	-	2	2	2
Analistas	-	2	2	2	-	4	4	4
Administrativos	1	2	3	3	1	-	1	1
	1	6	7	7	1	6	7	7

Durante los ejercicios 2022 y 2021 la Sociedad no ha tenido personas empleadas con discapacidad igual o superior al 33%.

21. Gastos Generales y Contribuciones e impuestos

a) Gastos generales

Con fecha 29 de junio de 2020 se firmó un contrato de alquiler de un espacio de trabajo donde se sitúa el domicilio social de la Sociedad. Los gastos correspondientes a dicho arrendamiento se incluyen en la cuenta "Gastos generales – Inmuebles e instalaciones". Al 31 de diciembre de 2022 y 2021 se registra en el epígrafe "Otros activos - Fianzas en garantía de arrendamientos" del activo balance de la Sociedad la fianza depositada por este alquiler.

Por otro lado, la composición de los epígrafes "Servicios de profesionales independientes" y "Otros gastos", se muestra a continuación:

	Euros	
	2022	2021
<i>Servicios de profesionales independientes-</i>		
Delegación/apoyo de control	10.026,06	6.466,24
Servicios jurídicos	29.220,46	40.298,67
Otros	941.013,64	562.744,85
	980.260,16	609.509,76
<i>Otros gastos-</i>		
Primas de seguros	14.038,53	11.688,49
Servicios bancarios y similares	2.152,21	652,35
Suministros	-	-
Otros	15.809,34	8.677,14
	32.000,08	21.017,98



CLASE 8.^a



009616264

Adicionalmente, a 31 de diciembre de 2022 y 2021 el saldo de la cuenta “Servicios de Profesionales Independientes” recoge el importe devengado por los servicios prestados por Samaipata UK, Ltd y Samaipata France, SAS en concepto de servicios de consultoría (véase nota 16), que se desglosan en el siguiente cuadro:

	Euros	
	2022	2021
Samaipata France	376.000,00	286.000,00
Samaipata UK, Ltd	358.000,00	105.000,00
	734.000,00	391.000,00

Asimismo, a 31 de diciembre de 2022 y 2021, el saldo del epígrafe “Servicios de profesionales independientes” recoge los importes devengados por diversos servicios prestados a la Sociedad, tales como abogados y otros asesores, gastos de administración, gastos notariales y demás gastos.

El importe pendiente de pago por los conceptos incluidos en el capítulo “Gastos generales” de la cuenta de pérdidas y ganancias se incluye, en su caso, en el epígrafe “Deudas con intermediarios financieros o particulares – Acreedores por prestaciones de servicios” del pasivo del balance.

Durante los ejercicios 2022 y 2021, los importes correspondientes al auditor de la sociedad, Deloitte, S.L., o a cualquier empresa perteneciente a la misma red de acuerdo con la normativa reguladora de la actividad de auditoría de cuentas, que se incluyen en el saldo de la cuenta “Servicios profesionales independientes – Otros” del detalle anterior, han sido los siguientes:

	Honorarios correspondientes a Deloitte, S.L. o Empresa de la misma Red (euros)	
	2022	2021
Servicios de Auditoría	6	5
Total servicios profesionales	6	5

Al 31 de diciembre de 2022, el importe pendiente de pago por este servicio se encuentra registrado en el epígrafe “Periodificaciones – Gastos devengados no vencidos” del pasivo del balance.

b) Contribuciones e impuestos

El saldo de este capítulo de la cuenta de pérdidas y ganancias recoge los impuestos devengados durante los ejercicios 2022 y 2021 que le son de aplicación a la Sociedad, distintos del Impuesto sobre Sociedades.

c) Información sobre el periodo medio de pago a proveedores

A continuación, se detalla la información requerida por la Disposición adicional tercera de la Ley 15/2010, de 5 de julio (modificada a través de la Disposición final segunda de la Ley 31/2014, de 3 de diciembre y artículo 9 de la Ley 18/2022, de 28 de septiembre, de creación y crecimiento de empresas) preparada conforme a la Resolución del ICAC de 29 de enero de 2016, sobre la información a incorporar en la memoria de las cuentas anuales en relación con el periodo medio de pago a proveedores en operaciones comerciales.



CLASE 8.^a



009616265

	Días
	2022
Periodo medio de pago a proveedores	39,88
Ratio de operaciones pagadas	40,01
Ratio de operaciones pendientes de pago	-

	2022
Total pagos realizados (Miles de Euros)	1.496
Total pagos realizados dentro del plazo establecido en normativa (Miles de Euros)	1.496
Porcentaje sobre el total de pagos a proveedores	100,00%
Total pagos pendientes (Miles de Euros)	6,83
Número total de facturas pagadas	347
Número de facturas pagadas (dentro del plazo máximo)	347
Porcentaje sobre el total de facturas	99,43%

Conforme a la Resolución del ICAC, para el cálculo del período medio de pago a proveedores se han tenido en cuenta las operaciones comerciales correspondientes a la entrega de bienes o prestaciones de servicios devengadas desde la fecha de entrada en vigor de la Ley 31/2014, de 3 de diciembre. Se consideran proveedores, a los exclusivos efectos de dar la información prevista en esta Resolución, a los acreedores comerciales por deudas con suministradores de bienes o servicios.

Se entiende por "Período medio de pago a proveedores" el plazo que transcurre desde la entrega de los bienes o la prestación de los servicios a cargo del proveedor y el pago material de la operación.



CLASE 8.^a
CONTRIBUCIÓN ESPECIAL DEL IMPUESTO SOBRE SUJETOS PASIVOS



009616266

ANEXO

Vehículos gestionados por la Sociedad al cierre del ejercicio 2022

Fondos de Capital Riesgo:
Samaipata I, F.C.R - Pyme.
Samaipata II, Capital, F.C.R.



CLASE 8.^a

IMPRESIONES GUBERNAMENTALES



009616267

Samaipata Ventures, Sociedad Gestora de Entidades de Inversión de Tipo Cerrado, S.A.

Informe de Gestión del
ejercicio anual terminado el
31 de diciembre de 2022

Evolución de los negocios (mercados), situación de la Sociedad, principales riesgos del negocio y evolución previsible

Samaipata Ventures, Sociedad Gestora de Entidades de Inversión de Tipo Cerrado, S.A. - en adelante la "Sociedad" - es una sociedad gestora de entidades de inversión de tipo cerrado, regulada actualmente por la Ley 22/2014, de 12 de noviembre, por la que se regulan las sociedades gestoras de inversión colectiva de tipo cerrado, y por las disposiciones complementarias a la misma.

La Sociedad figura inscrita en el Registro Administrativo correspondiente de la Comisión Nacional del Mercado de Valores con el número 113.

En relación con los negocios y la situación de la Sociedad cabe señalar que, a la fecha de formulación, la Sociedad gestiona los siguientes fondos de capital riesgo:

- Samaipata I, Fondo de Capital Riesgo-Pyme, constituido el 4 de enero de 2016, fecha en que comienzan las actividades que constituyen su objeto social, quedó inscrito en la Comisión Nacional del Mercado de Valores el 29 de enero de 2016, con el número 9. El Fondo se constituyó con una duración de 7 años. Al 31 de diciembre de 2022 el Fondo contaba con una cartera formada por 17 empresas participadas mostrando, en términos generales, una evolución positiva en el conjunto de compañías de su cartera.
- Samaipata II, Capital, Fondo de Capital Riesgo, constituido el 22 de marzo de 2019, fecha en que comienzan las actividades que constituyen su objeto social, quedó inscrito en la Comisión Nacional del Mercado de Valores el 26 de abril de 2019, con el número 252. El Fondo se constituyó con una duración de 9 años. Al 31 de diciembre de 2022, el Fondo contaba con una cartera formada por 15 empresas participadas mostrando, en términos generales, una evolución positiva en el conjunto de compañías de su cartera.

A la fecha de elaboración del informe no se identifican riesgos o incertidumbres concretas distintas de lo referido en la Memoria, y de las genéricas, inherentes al negocio y sector en los que opera la Sociedad. La actividad de gestión de las entidades de capital riesgo a cargo de la Sociedad evoluciona con normalidad en el contexto propio de su actividad como vehículos de inversión, así como de los mercados y coyuntura económica en los que se desenvuelven sus empresas participadas.

Por otro lado, los indicadores propios de la actividad de la sociedad, en cuanto a la evolución de las entidades gestionadas, se consideran también adecuados en su conjunto en el contexto económico general del ejercicio transcurrido, así como en relación con las circunstancias de cada empresa participada.

La Sociedad está expuesta al riesgo de crédito, riesgo de tipo de interés, riesgo de liquidez, riesgo de mercado, riesgo operacional y riesgo de sostenibilidad (véase Nota 13 de la Memoria).



CLASE 8.^a



009616268

Acontecimientos relevantes ocurridos después del cierre del ejercicio

No existen acontecimientos importantes acaecidos después de la fecha de cierre del ejercicio que afecten de forma significativa a la Sociedad.

Actividades en materia de investigación y desarrollo

La Sociedad no ha llevado a cabo actividades de investigación y desarrollo durante el ejercicio 2022.

Acciones propias

La Sociedad no ha adquirido acciones propias ni de su sociedad dominante durante el ejercicio 2022.

Periodo medio de pago a proveedores

Al 31 de diciembre de 2022 el periodo medio de pago a proveedores de la Sociedad ascendía a 39,88 días (véase Nota 21 de la memoria de las cuentas anuales).

Uso de instrumentos financieros

Dada su actividad, el uso de instrumentos financieros por la Sociedad está destinado a la consecución de su objeto social, ajustando sus objetivos y políticas de gestión de los riesgos de mercado, crédito, y liquidez de acuerdo a los límites y coeficientes establecidos por la Ley 25/2005, de 24 de noviembre, reguladora de las Entidades de Capital-Riesgo y de sus sociedades gestoras y por las correspondientes circulares emitidas por la Comisión Nacional del Mercado de Valores.

Impacto medioambiental

Dadas las actividades a las que se dedica la Sociedad, ésta no tiene gastos, activos, ni provisiones o contingencias de naturaleza medioambiental que pudieran ser significativos en relación con el patrimonio, la situación financiera y los resultados de la misma. Por este motivo, no se incluyen desgloses específicos en la presente memoria respecto a información de cuestiones medioambientales, lo que no necesariamente significa que los riesgos y oportunidades de sostenibilidad en las decisiones o, en su caso, asesoramiento de inversión en el marco de su actividad no puedan llegar a ser significativos.