

SABADELL INVERSIÓN ÉTICA Y SOLIDARIA, FONDO DE INVERSIÓN

Informe de auditoría,
Cuentas anuales al 31 de diciembre de 2013 e
Informe de gestión del ejercicio 2013



INFORME DE AUDITORÍA DE CUENTAS ANUALES

Al Consejo de Administración de BanSabadell Inversión, S.A., S.G.I.I.C., Sociedad Unipersonal


Hemos auditado las cuentas anuales de SABADELL INVERSIÓN ÉTICA Y SOLIDARIA, FONDO DE INVERSIÓN, que comprenden el balance al 31 de diciembre de 2013, la cuenta de pérdidas y ganancias, el estado de cambios en el patrimonio neto y la memoria correspondientes al ejercicio anual terminado en dicha fecha. Los Administradores de la Sociedad Gestora son responsables de la formulación de las cuentas anuales del Fondo, de acuerdo con el marco normativo de información financiera aplicable al Fondo (que se identifica en la Nota 2 de la memoria adjunta) y, en particular, con los principios y criterios contables contenidos en el mismo. Nuestra responsabilidad es expresar una opinión sobre las citadas cuentas anuales en su conjunto, basada en el trabajo realizado de acuerdo con la normativa reguladora de la actividad de auditoría de cuentas vigente en España, que requiere el examen, mediante la realización de pruebas selectivas, de la evidencia justificativa de las cuentas anuales y la evaluación de si su presentación, los principios y criterios contables utilizados y las estimaciones realizadas, están de acuerdo con el marco normativo de información financiera que resulta de aplicación.

En nuestra opinión, las cuentas anuales del ejercicio 2013 adjuntas expresan, en todos los aspectos significativos, la imagen fiel del patrimonio y de la situación financiera de SABADELL INVERSIÓN ÉTICA Y SOLIDARIA, FONDO DE INVERSIÓN, al 31 de diciembre de 2013, así como de los resultados de sus operaciones correspondientes al ejercicio anual terminado en dicha fecha, de conformidad con el marco normativo de información financiera que resulta de aplicación y, en particular, con los principios y criterios contables contenidos en el mismo.

Sin que afecte a nuestra opinión de auditoría, llamamos la atención respecto a lo señalado en la Nota 13 de la memoria adjunta, en la que se menciona que durante el mes de enero de 2014 se procedió a la fusión por absorción de SABADELL ÉTICO Y SOLIDARIO 2, FONDO DE INVERSIÓN por SABADELL INVERSIÓN ÉTICA Y SOLIDARIA, FONDO DE INVERSIÓN.

El informe de gestión adjunto del ejercicio 2013 contiene las explicaciones que los Administradores de la Sociedad Gestora consideran oportunas sobre la situación del Fondo, la evolución de sus negocios y sobre otros asuntos y no forma parte integrante de las cuentas anuales. Hemos verificado que la información contable que contiene el citado informe de gestión concuerda con la de las cuentas anuales del ejercicio 2013. Nuestro trabajo como auditores se limita a la verificación del informe de gestión con el alcance mencionado en este mismo párrafo y no incluye la revisión de información distinta de la obtenida a partir de los registros contables del Fondo.

PricewaterhouseCoopers Auditores, S.L.



Fco. Javier Astiz Fernández
Socio - Auditor de Cuentas

15 de abril de 2014

COL·LEGI
DE CENSORS JURATS
DE COMPTES
DE CATALUNYA

Membre exercent:

PRICEWATERHOUSECOOPERS
AUDITORES, S.L.

Any 2014 Núm. 20/14/01408
IMPORT COL·LEGIAL: 96,00 EUR

Informe subjecte a la taxa establerta
a l'article 44 del text refós de la
Llei d'auditoria de comptes, aprovat per
Reial decret legislatiu 1/2011, d'1 de juliol.

PricewaterhouseCoopers Auditores, S.L., Avda. Diagonal, 640, 08017 Barcelona, España
Tel.: +34 932 532 700 / +34 902 021 111, Fax: +34 934 059 032, www.pwc.com/es

SABADELL INVERSIÓN ÉTICA Y SOLIDARIA, FONDO DE INVERSIÓN

Cuentas anuales al 31 de diciembre de 2013 e
Informe de gestión del ejercicio 2013



0L7405256

CLASE 8.ª

SABADELL INVERSIÓN ÉTICA Y SOLIDARIA, FONDO DE INVERSIÓN**Balances de situación al 31 de diciembre de 2013 y 2012**
(Expresados en euros)

ACTIVO	2013	2012
Activo no corriente	-	-
Inmovilizado intangible	-	-
Inmovilizado material	-	-
Bienes inmuebles de uso propio	-	-
Mobiliario y enseres	-	-
Activos por impuesto diferido	-	-
Activo corriente	25 877 828,85	3 827 898,06
Deudores	45 780,27	21 531,33
Cartera de inversiones financieras	24 007 981,51	3 111 427,91
Cartera interior	16 781 543,25	2 201 706,49
Valores representativos de deuda	14 704 847,23	2 126 321,10
Instrumentos de patrimonio	196 529,59	75 385,39
Instituciones de Inversión Colectiva	-	-
Depósitos en Entidades de Crédito	1 880 166,43	-
Derivados	-	-
Otros	-	-
Cartera exterior	6 970 589,85	859 592,94
Valores representativos de deuda	2 426 050,81	219 368,68
Instrumentos de patrimonio	4 544 539,04	639 284,26
Instituciones de Inversión Colectiva	-	-
Depósitos en Entidades de Crédito	-	-
Derivados	-	940,00
Otros	-	-
Intereses de la cartera de inversión	255 848,41	50 128,48
Inversiones morosas, dudosas o en litigio	-	-
Periodificaciones	-	-
Tesorería	1 824 067,07	694 938,82
TOTAL ACTIVO	25 877 828,85	3 827 898,06



0L7405257

CLASE 8.^a
INSTRUMENTOS FINANCIEROS**SABADELL INVERSIÓN ÉTICA Y SOLIDARIA, FONDO DE INVERSIÓN****Balances de situación al 31 de diciembre de 2013 y 2012**
(Expresados en euros)

PATRIMONIO Y PASIVO	2013	2012
Patrimonio atribuido a partícipes o accionistas	25 840 023,75	3 818 627,75
Fondos reembolsables atribuidos a partícipes o accionistas	25 840 023,75	3 818 627,75
Capital	-	-
Partícipes	20 588 223,27	(697 960,99)
Prima de emisión	-	-
Reservas	108 514,67	108 514,67
(Acciones propias)	-	-
Resultados de ejercicios anteriores	4 253 878,11	4 253 878,11
Otras aportaciones de socios	-	-
Resultado del ejercicio	889 407,70	154 195,96
(Dividendo a cuenta)	-	-
Ajustes por cambios de valor en inmovilizado material de uso propio	-	-
Otro patrimonio atribuido	-	-
Pasivo no corriente	-	-
Provisiones a largo plazo	-	-
Deudas a largo plazo	-	-
Pasivos por impuesto diferido	-	-
Pasivo corriente	37 805,10	9 270,31
Provisiones a corto plazo	-	-
Deudas a corto plazo	-	-
Acreedores	35 389,85	8 330,31
Pasivos financieros	-	-
Derivados	2 415,25	940,00
Periodificaciones	-	-
TOTAL PATRIMONIO Y PASIVO	25 877 828,85	3 827 898,06
CUENTAS DE ORDEN	2013	2012
Cuentas de compromiso	1 656 189,00	1 034 640,00
Compromisos por operaciones largas de derivados	1 656 189,00	1 034 640,00
Compromisos por operaciones cortas de derivados	-	-
Otras cuentas de orden	1 714 393,77	1 868 589,73
Valores cedidos en préstamo por la IIC	-	-
Valores aportados como garantía por la IIC	-	-
Valores recibidos en garantía por la IIC	-	-
Capital nominal no suscrito ni en circulación	-	-
Pérdidas fiscales a compensar	1 714 393,77	1 868 589,73
Otros	-	-
TOTAL CUENTAS DE ORDEN	3 370 582,77	2 903 229,73



0L7405258

CLASE 8.ª

INSTRUMENTOS FINANCIEROS

SABADELL INVERSIÓN ÉTICA Y SOLIDARIA, FONDO DE INVERSIÓN**Cuentas de pérdidas y ganancias correspondientes a los ejercicios anuales terminados el 31 de diciembre de 2013 y 2012**

(Expresadas en euros)

	<u>2013</u>	<u>2012</u>
Comisiones de descuento por suscripciones y/o reembolsos	-	-
Comisiones retrocedidas a la Institución de Inversión Colectiva	-	-
Gastos de personal	-	-
Otros gastos de explotación	<u>(169 074,01)</u>	<u>(57 805,86)</u>
Comisión de gestión	(148 826,26)	(49 433,67)
Comisión de depositario	(15 666,00)	(4 238,29)
Ingreso/gasto por compensación compartimento	-	-
Otros	(4 581,75)	(4 133,90)
Amortización del inmovilizado material	-	-
Excesos de provisiones	-	-
Deterioro y resultados por enajenaciones de inmovilizado	-	-
Resultado de explotación	(169 074,01)	(57 805,86)
Ingresos financieros	324 090,84	137 801,20
Gastos financieros	-	(1 193,44)
Variación del valor razonable en instrumentos financieros	<u>275 176,44</u>	<u>69 318,74</u>
Por operaciones de la cartera interior	107 261,34	11 939,55
Por operaciones de la cartera exterior	167 915,10	57 379,19
Por operaciones con derivados	-	-
Otros	-	-
Diferencias de cambio	660,45	40,54
Deterioro y resultado por enajenaciones de instrumentos financieros	<u>458 553,98</u>	<u>6 034,78</u>
Deterioros	-	-
Resultados por operaciones de la cartera interior	60 176,85	11 855,21
Resultados por operaciones de la cartera exterior	253 830,32	41 173,54
Resultados por operaciones con derivados	144 546,81	(46 993,97)
Otros	-	-
Resultado financiero	1 058 481,71	212 001,82
Resultado antes de impuestos	889 407,70	154 195,96
Impuesto sobre beneficios	-	-
RESULTADO DEL EJERCICIO	889 407,70	154 195,96

SABADELL INVERSIÓN ÉTICA Y SOLIDARIA, FONDO DE INVERSIÓN

Estado de cambios en el patrimonio neto correspondiente al ejercicio anual terminado el 31 de diciembre de 2013 (Expresado en euros)

A) Estado de ingresos y gastos reconocidos	
Resultado de la cuenta de pérdidas y ganancias	889 407,70
Total ingresos y gastos imputados directamente en el patrimonio atribuido a partícipes y accionistas	-
Total transferencias a la cuenta de pérdidas y ganancias	-
Total de ingresos y gastos reconocidos	889 407,70

B) Estado total de cambios en el patrimonio neto					
	Participes	Reservas	Resultados de ejercicios anteriores	Resultado del ejercicio	Total
Saldos al 31 de diciembre de 2012	(697 960,99)	108 514,67	4 253 878,11	154 195,96	3 818 627,75
Ajustes por cambios de criterio	-	-	-	-	-
Ajustes por errores	-	-	-	-	-
Saldo ajustado	(697 960,99)	108 514,67	4 253 878,11	154 195,96	3 818 627,75
Total ingresos y gastos reconocidos	-	-	-	889 407,70	889 407,70
Aplicación del resultado del ejercicio	154 195,96	-	-	(154 195,96)	-
Operaciones con participes	-	-	-	-	-
Suscripciones	25 460 700,63	-	-	-	25 460 700,63
Reembolsos	(4 328 712,33)	-	-	-	(4 328 712,33)
Otras variaciones del patrimonio	-	-	-	-	-
Saldos al 31 de diciembre de 2013	20 588 223,27	108 514,67	4 253 878,11	889 407,70	25 840 023,75



CLASE 8.^a



0L7405259

SABADELL INVERSIÓN ÉTICA Y SOLIDARIA, FONDO DE INVERSIÓN

Estado de cambios en el patrimonio neto correspondiente al ejercicio anual terminado el 31 de diciembre de 2012 (Expresado en euros)

A) Estado de ingresos y gastos reconocidos	
Resultado de la cuenta de pérdidas y ganancias	154.195,96
Total ingresos y gastos imputados directamente en el patrimonio atribuido a partícipes y accionistas	-
Total transferencias a la cuenta de pérdidas y ganancias	-
Total de ingresos y gastos reconocidos	154.195,96

B) Estado total de cambios en el patrimonio neto					
	Participes	Reservas	Resultados de ejercicios anteriores	Resultado del ejercicio	Total
Saldo al 31 de diciembre de 2011	743.693,17	108.514,67	4.253.878,11	13.104,67	5.119.190,62
Ajustes por cambios de criterio	-	-	-	-	-
Ajustes por errores	-	-	-	-	-
Saldo ajustado	743.693,17	108.514,67	4.253.878,11	13.104,67	5.119.190,62
Total Ingresos y gastos reconocidos	-	-	-	154.195,96	154.195,96
Aplicación del resultado del ejercicio	13.104,67	-	-	(13.104,67)	-
Operaciones con participes	-	-	-	-	-
Suscripciones	494.266,58	-	-	-	494.266,58
Reembolsos	(1.949.025,41)	-	-	-	(1.949.025,41)
Otras variaciones del patrimonio	-	-	-	-	-
Saldo al 31 de diciembre de 2012	(697.960,99)	108.514,67	4.253.878,11	154.195,96	3.818.627,75



CLASE 8.^a



0L7405260



CLASE 8.ª
INVERSIÓN



0L7405261

SABADELL INVERSIÓN ÉTICA Y SOLIDARIA, FONDO DE INVERSIÓN

Memoria de las cuentas anuales correspondiente al ejercicio anual terminado el 31 de diciembre de 2013
(Expresada en euros)

1. Actividad y gestión del riesgo

a) Actividad

SABADELL INVERSIÓN ÉTICA Y SOLIDARIA, FONDO DE INVERSIÓN, en lo sucesivo el Fondo, fue constituido en Sant Cugat del Vallès el 27 de octubre de 2003 bajo la denominación social de URQUIJO INVERSIÓN ÉTICA Y SOLIDARIA, FONDO DE INVERSIÓN, habiendo pasado por distintas denominaciones hasta adquirir la actual con fecha 8 de Mayo de 2013. Tiene su domicilio social en Calle Sena 12, Parque de Actividades Económicas Can Sant Joan, 08174 Sant Cugat del Vallès (Barcelona).

El Fondo se encuentra inscrito en el Registro de Fondos de Inversión de la Comisión Nacional del Mercado de Valores (C.N.M.V.) desde el 9 de diciembre de 2003 con el número 2.871, adquiriendo, a efectos legales, la consideración de Fondo de Inversión a partir de entonces.

De conformidad con lo dispuesto en el artículo 1º de la Ley 35/2003 y sucesivas modificaciones, el objeto social de las Instituciones de Inversión Colectiva es la captación de fondos, bienes o derechos del público para gestionarlos e invertirlos en bienes, derechos, valores u otros instrumentos, financieros o no, siempre que el rendimiento del inversor se establezca en función de los resultados colectivos.

La gestión y administración del Fondo está encomendada a BanSabadell Inversión, S.A., S.G.I.I.C., Sociedad Unipersonal, sociedad participada al 100% por Banco Sabadell, S.A., que adicionalmente es la Entidad Depositaria del Fondo. Dicha Entidad Depositaria debe desarrollar determinadas funciones de vigilancia, supervisión, custodia y administración para el Fondo, de acuerdo a lo establecido en la Orden EHA 596/2008, de 5 de marzo.

El Fondo está sometido a la normativa legal específica de los Fondos de Inversión, recogida principalmente por el Real Decreto 1082/2012, de 13 de julio, por el que se aprueba el Reglamento de desarrollo de la Ley 35/2003 y sucesivas modificaciones, de Instituciones de Inversión Colectiva. Los principales aspectos de esta normativa que le son aplicables son los siguientes:

- El patrimonio mínimo deberá situarse en 3.000.000 euros.
- El número de partícipes del Fondo no podrá ser inferior a 100.



0L7405262

CLASE 8.ª
INFORMACIÓN Y TRANSPARENCIA

SABADELL INVERSIÓN ÉTICA Y SOLIDARIA, FONDO DE INVERSIÓN

Memoria de las cuentas anuales correspondiente al ejercicio anual terminado el 31 de diciembre de 2013

(Expresada en euros)

- Cuando por circunstancias del mercado o por el obligatorio cumplimiento de la normativa en vigor, el patrimonio o el número de partícipes de un fondo, o de uno de sus compartimentos, descendieran de los mínimos establecidos en el Real Decreto 1082/2012, dichas Instituciones gozarán del plazo de un año, durante el cual podrán continuar operando como tales.
- Los valores mobiliarios y demás activos financieros del Fondo no pueden pignorar ni constituirse en garantía de ninguna clase, salvo para servir de garantía de las operaciones que el Fondo realice en los mercados secundarios oficiales de derivados, y deben estar bajo la custodia de las Entidades legalmente habilitadas para el ejercicio de esta función.
- Se establecen unos porcentajes máximos de obligaciones frente a terceros y de concentración de inversiones.
- El Fondo debe cumplir con un coeficiente mínimo de liquidez del 3% del promedio mensual de su patrimonio, que debe materializarse en efectivo, en depósitos o cuentas a la vista en el Depositario o en otra entidad de crédito si el Depositario no tiene esta consideración, o en compraventas con pacto de recompra a un día de valores de Deuda Pública.
- El Fondo se encuentra sujeto a unos límites generales a la utilización de instrumentos derivados por riesgo de mercado, así como a unos límites por riesgo de contraparte.

Por tratarse de un Fondo de acumulación, y de conformidad con el Reglamento de Gestión del Fondo, el resultado del ejercicio, una vez considerado el Impuesto sobre Sociedades devengado, permanecerá en el patrimonio del Fondo

De acuerdo con el Folleto del Fondo, la Sociedad Gestora percibirá una comisión anual en concepto de gastos de gestión que no excederá del 2,25% sobre el patrimonio del Fondo. Durante el ejercicio 2012 hasta 23 de marzo del 2012 la comisión de gestión ha sido del 1,75%. A partir del 24 de marzo del 2012 y en el ejercicio 2013 la comisión de gestión ha sido del 0,95.

Igualmente el Folleto del Fondo establece una remuneración de la Entidad Depositaria que no podrá exceder del 0,20% anual del patrimonio custodiado. En los ejercicios 2013 y 2012 la comisión de depositaría ha sido del 0,10%.



CLASE 8.^a
INVERSIÓN



OL7405263

SABADELL INVERSIÓN ÉTICA Y SOLIDARIA, FONDO DE INVERSIÓN

Memoria de las cuentas anuales correspondiente al ejercicio anual terminado el 31 de diciembre de 2013

(Expresada en euros)

Al 31 de diciembre de 2013 y 2012, la Sociedad Gestora no aplica a los partícipes del Fondo comisión sobre el importe de las participaciones suscritas, ni sobre el importe de las participaciones reembolsadas.

En el Folleto del Fondo se establece una inversión mínima inicial de 100.000 euros.

b) Gestión del riesgo

La política de inversión del Fondo, así como la descripción de los principales riesgos asociados, se detallan en el folleto registrado y a disposición del público en el registro correspondiente de la C.N.M.V.

Debido a la operativa en mercados financieros del Fondo, los principales riesgos a los que se encuentra expuesto son los siguientes:

- **Riesgo de mercado:** representa el riesgo de incurrir en pérdidas debido a movimientos adversos en los precios de mercado de los activos financieros en los que opera el Fondo. Entre dichos riesgos, los más significativos son los tipos de interés, los tipos de cambio y las cotizaciones de los títulos que el Fondo tenga en cartera.
- **Riesgo de crédito:** se trata del riesgo de que puedan originarse pérdidas potenciales debidas a cambios en la capacidad o intención de la contraparte de cumplir sus obligaciones financieras con el Fondo.
- **Riesgo de liquidez:** se produce cuando el Fondo no puede atender las peticiones de reembolso de sus partícipes por encontrarse con dificultades en el momento de realizar en mercado los activos en cartera.

La Sociedad Gestora tiene establecidos los mecanismos necesarios para controlar la exposición a los riesgos de mercado, crédito y liquidez. En este sentido, el control de los coeficientes normativos mencionados en el apartado 1.a), anterior, limitan la exposición a dichos riesgos.



CLASE 8.^a
INSTRUMENTOS DE CREDITO Y DE GARANTIA



0L7405264

SABADELL INVERSIÓN ÉTICA Y SOLIDARIA, FONDO DE INVERSIÓN

Memoria de las cuentas anuales correspondiente al ejercicio anual terminado el 31 de diciembre de 2013

(Expresada en euros)

2. Bases de presentación de las cuentas anuales

a) Imagen fiel

Las cuentas anuales, formuladas por los Administradores de la Sociedad Gestora del Fondo, han sido preparadas a partir de los registros contables del Fondo, habiéndose aplicado las disposiciones legales vigentes en materia contable que le son aplicables, con el objeto de mostrar la imagen fiel de su patrimonio, de su situación financiera y de sus resultados.

b) Principios contables

Para la elaboración de estas cuentas anuales se han seguido los principios y criterios contables y de clasificación recogidos, fundamentalmente, en la Circular 3/2008 de la Comisión Nacional del Mercado de Valores, la cual entró en vigor con fecha 31 de diciembre de 2008. Los principios más significativos se describen en la Nota 3. No existe ningún principio contable de aplicación obligatoria que, siendo significativo su efecto sobre estas cuentas anuales, se haya dejado de aplicar.

c) Comparabilidad

Las cuentas anuales al 31 de diciembre de 2013 se presentan atendiendo a la estructura y principios contables establecidos en la normativa vigente de la C.N.M.V.

Los Administradores de la Entidad presentan, a efectos comparativos, con cada una de las partidas del balance de situación, de la cuenta de pérdidas y ganancias y del estado de cambios en el patrimonio neto, además de las cifras del ejercicio 2013, las correspondientes al ejercicio anterior.

No se han producido modificaciones contables que afecten significativamente a la comparación entre las cuentas anuales de los ejercicios 2013 y 2012.

Las cifras contenidas en los documentos que componen estas cuentas anuales, el balance de situación, la cuenta de pérdidas y ganancias, el estado de cambios en el patrimonio neto y esta memoria, están expresadas en euros, excepto cuando se indique expresamente.



CLASE 8.^a



0L7405265

SABADELL INVERSIÓN ÉTICA Y SOLIDARIA, FONDO DE INVERSIÓN

Memoria de las cuentas anuales correspondiente al ejercicio anual terminado el 31 de diciembre de 2013
(Expresada en euros)

3. Normas de registro y valoración

En la elaboración de las cuentas anuales del Fondo correspondientes al ejercicio 2013 se han aplicado los siguientes principios y políticas contables y criterios de valoración:

a) Empresa en funcionamiento

En la elaboración de las cuentas anuales se ha considerado que la gestión del Fondo continuará en el futuro previsible. Por tanto, la aplicación de las normas contables no está encaminada a determinar el valor del patrimonio a efectos de su transmisión global o parcial ni el importe resultante en caso de su liquidación.

b) Clasificación, registro y valoración de los instrumentos financieros

i. Clasificación de los activos financieros

Los activos financieros se desglosan a efectos de presentación y valoración en los siguientes epígrafes del balance de situación:

- Tesorería: este epígrafe incluye, en su caso, las cuentas o depósitos a la vista destinados a dar cumplimiento al coeficiente de liquidez, ya sea en el depositario, cuando éste sea una entidad de crédito, o en caso contrario, la entidad de crédito designada por el Fondo. Asimismo se incluye, en su caso, las restantes cuentas corrientes o saldos que el Fondo mantenga en una institución financiera para poder desarrollar su actividad y las garantías aportadas, en su caso, al Fondo.
- Cartera de inversiones financieras: se compone, en su caso, de los siguientes epígrafes, desglosados en cartera interior y cartera exterior. La totalidad de estos epígrafes se clasifican a efectos de valoración como “Activos financieros a valor razonable con cambios en pérdidas y ganancias”:
 - Valores Representativos de Deuda: obligaciones y demás valores que supongan una deuda para su emisor, que devengan una remuneración consistente en un interés, implícito o explícito, establecido contractualmente, e instrumentados en títulos o en anotaciones en cuenta, cualquiera que sea el sujeto emisor.
 - Instrumentos de patrimonio: instrumentos financieros emitidos por otras entidades, tales como acciones y cuotas participativas, que tienen la naturaleza de instrumentos de capital para el emisor.



0L7405267

CLASE 8.ª

SABADELL INVERSIÓN ÉTICA Y SOLIDARIA, FONDO DE INVERSIÓN

Memoria de las cuentas anuales correspondiente al ejercicio anual terminado el 31 de diciembre de 2013

(Expresada en euros)

ii. Clasificación de los pasivos financieros

Los pasivos financieros se desglosan a efectos de presentación y valoración en los siguientes epígrafes del balance de situación:

- Deudas a largo/corto plazo: recoge, en su caso, las deudas contraídas con terceros por préstamos recibidos y otros débitos, así como deudas con entidades de crédito. Se clasifican a efectos de su valoración como “Débitos y partidas a pagar”.
- Derivados: incluye, en su caso, el importe correspondiente a las operaciones con derivados financieros; en particular, las primas cobradas en operaciones con opciones así como las variaciones de valor razonable de los instrumentos financieros derivados incluidos los derivados implícitos de instrumentos financieros híbridos. Se clasifican a efectos de su valoración como “Pasivos financieros a valor razonable con cambios en pérdidas y ganancias”.
- Pasivos financieros: recoge, en su caso, pasivos distintos de derivados que han sido clasificados a efectos de su valoración como pasivos financieros a valor razonable con cambios en pérdidas y ganancias, tales como pasivos por venta de valores recibidos en préstamo.
- Acreedores: recoge, en su caso, cuentas a pagar y débitos, que no deban ser clasificados en otros epígrafes, incluidas las cuentas con las Administraciones Públicas y los importes pendientes de pago por comisiones de gestión y depósito. Se clasifican a efectos de valoración como “Débitos y partidas a pagar”.



0L7405268

CLASE 8.ª
TRANSACCIONES Y NEGOCIACIONES

SABADELL INVERSIÓN ÉTICA Y SOLIDARIA, FONDO DE INVERSIÓN

Memoria de las cuentas anuales correspondiente al ejercicio anual terminado el 31 de diciembre de 2013
(Expresada en euros)

c) Reconocimiento y valoración de los activos y pasivos financieros

i. Reconocimiento y valoración de los activos financieros

Los activos financieros clasificados a efectos de valoración como “Partidas a cobrar”, y los activos clasificados en el epígrafe “Tesorería”, se valoran inicialmente, por su “valor razonable” (que salvo evidencia en contrario será el precio de la transacción), integrando los costes de transacción directamente atribuibles a la operación. Posteriormente, los activos se valoran por su coste amortizado, contabilizándose los intereses devengados en el epígrafe “Ingresos financieros” de la cuenta de pérdidas y ganancias mediante el método del tipo de interés efectivo. No obstante, si el efecto de no actualizar los flujos de efectivo no es significativo, aquellas partidas cuyo importe se espera recibir en un plazo inferior a un año se valoran a su valor nominal. Las pérdidas por deterioro del valor de las partidas a cobrar se calculan teniendo en cuenta los flujos de efectivo futuros estimados, descontados al tipo de interés efectivo calculado en el momento del reconocimiento.

En todo caso, para la determinación del valor razonable de los activos financieros se atenderá a lo siguiente:

- Instrumentos de patrimonio cotizados: su valor razonable es el valor de mercado que resulta de aplicar el cambio oficial de cierre del día de referencia, si existe, o inmediato hábil anterior, o el cambio medio ponderado si no existiera precio oficial de cierre, utilizando el mercado más representativo por volumen de negociación.



0L7405269

CLASE 8.^a

SABADELL INVERSIÓN ÉTICA Y SOLIDARIA, FONDO DE INVERSIÓN

Memoria de las cuentas anuales correspondiente al ejercicio anual terminado el 31 de diciembre de 2013

(Expresada en euros)

- Valores representativos de deuda cotizados: su valor razonable es el precio de cotización en un mercado activo y siempre y cuando éste se obtenga de forma consistente. En el caso de que no esté disponible un precio de cotización, el valor razonable se corresponde con el precio de la transacción más reciente, siempre que no haya habido un cambio significativo en las circunstancias económicas desde el momento de la transacción. En este caso, se reflejarán las nuevas condiciones utilizando como referencia precios o tipos de interés y primas de riesgos actuales de instrumentos similares. En caso de no existencia de mercado activo, se aplicarán técnicas de valoración (precios suministrados por intermediarios, emisores o difusores de información, transacciones recientes de mercado disponibles, valor razonable en el momento actual de otros instrumentos financieros que sean sustancialmente de la misma naturaleza, modelos de descuento de flujos y valoración de opciones, en su caso) que sean de general aceptación y que utilicen en la medida de lo posible datos observables de mercado (en particular, la situación de tipos de interés y de riesgo de crédito del emisor).
- Valores no admitidos aún a cotización: su valor razonable se calcula mediante los cambios que resultan de cotizaciones de valores similares de la misma entidad procedentes de emisiones anteriores, teniendo en cuenta factores como las diferencias en sus derechos económicos.
- Valores representativos de deuda no cotizados: su valor razonable es el precio que iguala el rendimiento interno de la inversión a los tipos de interés de mercado vigentes en cada momento de la Deuda Pública asimilable por sus características financieras, incrementados en una prima o margen que sea representativo del grado de liquidez, condiciones concretas de la emisión, solvencia del emisor y, en su caso, riesgo país.
- Valores no cotizados: su valor razonable se calcula tomando como referencia el valor teórico contable que corresponda a dichas inversiones en el patrimonio contable ajustado de la entidad participada, corregido en el importe de las plusvalías o minusvalías tácitas, netas de impuestos, que subsistan en el momento de la valoración.
- Depósitos en entidades de crédito y adquisiciones temporales de activos: su valor razonable se calcula de acuerdo al precio que iguale el rendimiento interno de la inversión a los tipos de mercado vigentes en cada momento y considerando el riesgo de crédito de la entidad.



0L7405270

CLASE 8.ª

SABADELL INVERSIÓN ÉTICA Y SOLIDARIA, FONDO DE INVERSIÓN

Memoria de las cuentas anuales correspondiente al ejercicio anual terminado el 31 de diciembre de 2013

(Expresada en euros)

- Acciones o participaciones en otras instituciones de inversión colectiva: su valor razonable es el valor liquidativo del día de referencia. De no existir, se utilizará el último valor liquidativo disponible. En el caso de que se encuentren admitidas a negociación en un mercado organizado o sistema multilateral de negociación, se valorarán a su valor de cotización del día de referencia, siempre que sea representativo. Para las inversiones en IIC de inversión libre, IIC de IIC de inversión libre e IIC extranjeras similares, según el artículo 48.1.j) del RD 1.082/2012, se podrán utilizar, en su caso, valores liquidativos estimados.
- Instrumentos financieros derivados: si están negociados en mercados organizados; su valor razonable es el que resulta de aplicar el cambio oficial de cierre del día de referencia. En el caso de que el mercado no sea suficientemente líquido o se trate de instrumentos derivados no negociados en mercado organizados o sistemas multilaterales de negociación, se valoran mediante la aplicación de métodos o modelos valoración adecuados y reconocidos en función de las condiciones específicas establecidas en la Circular 6/2010 de la C.N.M.V.

Los activos en los que concurra un deterioro notorio e irrecuperable de su inversión, se darán de baja con cargo a la cuenta de pérdidas y ganancias.

ii. Reconocimiento y valoración de los pasivos financieros

Los pasivos financieros clasificados a efectos de valoración como “Débitos y partidas a pagar”, se valoran inicialmente, desde el 31 de diciembre de 2008 inclusive (fecha de primera aplicación de la Circular 3/2008) por su “valor razonable” (que salvo evidencia en contrario será el precio de la transacción) integrando los costes de transacción directamente atribuibles a la operación.

Posteriormente, los pasivos se valoran por su coste amortizado, contabilizándose los intereses devengados en el epígrafe “Gastos financieros” de la cuenta de pérdidas y ganancias mediante el método del tipo de interés efectivo. No obstante, si el efecto de no actualizar los flujos de efectivo no es significativo, aquellas partidas cuyo importe se espera recibir en un plazo inferior a un año se podrán valorar a su valor nominal.



CLASE 8.ª



OL7405271

SABADELL INVERSIÓN ÉTICA Y SOLIDARIA, FONDO DE INVERSIÓN

Memoria de las cuentas anuales correspondiente al ejercicio anual terminado el 31 de diciembre de 2013
(Expresada en euros)

Los pasivos financieros clasificados a efectos de valoración como “Pasivos financieros a valor razonable con cambios en pérdidas y ganancias”, se valoran inicialmente desde el 31 de diciembre de 2008 inclusive (fecha de primera aplicación de la Circular 3/2008) por su “valor razonable” (que salvo evidencia en contrario será el precio de la transacción) incluyendo los costes de transacción directamente atribuibles a la operación. Posteriormente, los pasivos se valoran por su valor razonable, sin deducir los costes de transacción en que se pudiera incurrir en su baja. Los cambios que se produzcan en el valor razonable se imputan en la cuenta de pérdidas y ganancias.

d) Baja del balance de los activos y pasivos financieros

Los activos financieros sólo se dan de baja del balance cuando se han extinguido los flujos de efectivo que generan o cuando se han transferido sustancialmente a terceros los riesgos y beneficios que llevan implícitos. Similarmente, los pasivos financieros sólo se dan de baja del balance cuando se han extinguido las obligaciones que generan o cuando un tercero lo adquiere.

e) Contabilización de operaciones

i. Compraventa de valores al contado

Cuando existen operaciones con derivados e instrumentos de patrimonio, se contabilizan el día de contratación, mientras que las operaciones de valores representativos de deuda y operaciones del mercado de divisa, se contabilizan el día de liquidación. Las compras se adeudan en el epígrafe “Cartera de inversiones financieras” interior o exterior, según corresponda, del activo del balance de situación, según su naturaleza y el resultado de las operaciones de venta se registra en el epígrafe “Deterioro y resultado por enajenaciones de instrumentos financieros – Resultados por operaciones de la cartera interior (o exterior)” de la cuenta de pérdidas y ganancias.

No obstante, en el caso de compraventa de instituciones de inversión colectiva, se entiende como día de ejecución el de confirmación de la operación, aunque se desconozca el número de participaciones o acciones a asignar. La operación no se valorará hasta que no se adjudiquen éstas. Los importes entregados antes de la fecha de ejecución se contabilizan, en su caso, en el epígrafe “Deudores” del balance de situación.



OL7405272

CLASE 8.ª
INFORMACIÓN FINANCIERA

SABADELL INVERSIÓN ÉTICA Y SOLIDARIA, FONDO DE INVERSIÓN

Memoria de las cuentas anuales correspondiente al ejercicio anual terminado el 31 de diciembre de 2013
(Expresada en euros)

ii. Compraventa de valores a plazo

Cuando existen compraventas de valores a plazo se registran en el momento de la contratación y hasta el momento del cierre de la posición o el vencimiento del contrato en los epígrafes “Compromisos por operaciones largas de derivados” o “Compromisos por operaciones cortas de derivados” de las cuentas de orden, según su naturaleza y por el importe nominal comprometido.

En los epígrafes “Deterioro y resultado por enajenaciones de instrumentos financieros – Resultados por operaciones con derivados” o “Variación del valor razonable en instrumentos financieros – Por operaciones con derivados”, dependiendo de si los cambios de valor se han liquidado o no, se registran las diferencias que resultan como consecuencia de los cambios en el valor razonable de estos contratos. La contrapartida de estas cuentas se registra en el epígrafe “Derivados” de la cartera interior o exterior y del activo o del pasivo, según su saldo, del balance de situación, hasta la fecha de su liquidación.

iii. Adquisición temporal de activos

Cuando existen adquisiciones temporales de activos o adquisiciones con pacto de retrocesión, se registran en el epígrafe “Valores representativos de deuda” de la cartera interior o exterior del balance de situación, independientemente de cuales sean los instrumentos subyacentes a los que haga referencia.

Las diferencias de valor razonable que surjan en las adquisiciones temporales de activos, se imputan a la cuenta de pérdidas y ganancias, en su caso, en el epígrafe “Variación del valor razonable en instrumentos financieros – Por operaciones de la cartera interior (o exterior)”.

iv. Contratos de futuros, opciones y warrants

Cuando existen operaciones de contratos de futuros, opciones y/o warrants se registran en el momento de su contratación y hasta el momento del cierre de la posición o el vencimiento del contrato en los epígrafes “Compromisos por operaciones largas de derivados” o “Compromisos por operaciones cortas de derivados” de las cuentas de orden, según su naturaleza y por el importe nominal comprometido.



OL7405273

CLASE 8.ª
INSTRUMENTOS FINANCIEROS

SABADELL INVERSIÓN ÉTICA Y SOLIDARIA, FONDO DE INVERSIÓN

Memoria de las cuentas anuales correspondiente al ejercicio anual terminado el 31 de diciembre de 2013
(Expresada en euros)

Las primas pagadas (cobradas) para el ejercicio de las opciones y warrants se registran por su valor razonable en los epígrafes “Derivados” de la cartera interior o exterior del activo (o pasivo) del balance de situación, en la fecha de ejecución de la operación.

En el epígrafe “Deudores” del activo del balance de situación se registran, adicionalmente, los fondos depositados en concepto de garantía en los mercados correspondientes para poder realizar operaciones en los mismos. El valor razonable de los valores aportados en garantía se registra, en su caso, en el epígrafe “Valores aportados como garantía por la IIC” de las cuentas de orden.

En los epígrafes “Deterioro y resultado por enajenaciones de instrumentos financieros – Resultados por operaciones con derivados” o “Variación del valor razonable en instrumentos financieros – Por operaciones con derivados”, dependiendo de la realización o no de la liquidación de la operación, se registran las diferencias que resultan como consecuencia de los cambios en el valor razonable de estos contratos. La contrapartida de estas cuentas se registra en el epígrafe “Derivados” de la cartera interior o exterior del activo o del pasivo, según su saldo, del balance de situación, hasta la fecha de su liquidación.

En aquellos casos en que el contrato de futuros presente una liquidación diaria, las correspondientes diferencias se contabilizarán en la cuenta “Deterioro y resultado por enajenaciones de instrumentos financieros – Resultados por operaciones con derivados” de la cuenta de pérdidas y ganancias.

En el caso de operaciones sobre valores, si la opción es ejercida, su valor se incorpora a la valoración inicial o posterior del activo subyacente adquirido o vendido, quedando excluidas las operaciones que se liquidan por diferencias.

f) Periodificaciones (activo y pasivo)

En caso de que existan, corresponden, fundamentalmente, a gastos e ingresos liquidados por anticipado que se devengarán en el siguiente ejercicio. No incluye los intereses devengados de cartera, que se recogen en el epígrafe “Cartera de inversiones financieras – Intereses de la cartera de inversión” del balance de situación.



OL7405274

CLASE 8.^a
FORMACIÓN CONTINUA DE PERSONAL

SABADELL INVERSIÓN ÉTICA Y SOLIDARIA, FONDO DE INVERSIÓN

Memoria de las cuentas anuales correspondiente al ejercicio anual terminado el 31 de diciembre de 2013

(Expresada en euros)

g) Reconocimiento de ingresos y gastos

Seguidamente se resumen los criterios más significativos utilizados, en su caso, por el Fondo, para el reconocimiento de sus ingresos y gastos:

i. Ingresos por intereses y dividendos

Los intereses de activos financieros devengados con posterioridad al momento de la adquisición se reconocen, en su caso, contablemente en función de su período de devengo, por aplicación del método del tipo de interés efectivo, a excepción de los intereses correspondientes a inversiones dudosas, morosas o en litigio, que se registran en el momento efectivo del cobro. La periodificación de los intereses provenientes de la cartera de activos financieros se registra en el epígrafe "Cartera de inversiones financieras - Intereses de la Cartera de Inversión" del activo del balance de situación. La contrapartida de esta cuenta se registra en el epígrafe "Ingresos financieros" de la cuenta de pérdidas y ganancias.

Los dividendos percibidos de otras sociedades se reconocen, en su caso, como ingreso en el epígrafe "Ingresos financieros" de la cuenta de pérdidas y ganancias, en el momento en que nace el derecho a percibirlos por el Fondo.

ii. Comisiones y conceptos asimilados

Los ingresos que recibe el Fondo como consecuencia de la retrocesión de comisiones previamente soportadas, de manera directa o indirecta, se registran, en su caso, en el epígrafe "Comisiones retrocedidas".

Las comisiones de gestión y de depósito, así como otros gastos de gestión necesarios para que el Fondo realice su actividad, se registran, según su naturaleza, en el epígrafe "Otros gastos de explotación" de la cuenta de pérdidas y ganancias de acuerdo con el criterio de devengo.

iii. Variación del valor razonable en instrumentos financieros

El beneficio o pérdida derivado de variaciones del valor razonable de los activos y pasivos financieros, realizado o no realizado, se registra en los epígrafes "Deterioro y resultado por enajenaciones de instrumentos financieros" y "Variación del valor razonable en instrumentos financieros", según corresponda, de la cuenta de pérdidas y ganancias del Fondo.



CLASE 8.^a
INSTRUMENTOS FINANCIEROS



OL7405275

SABADELL INVERSIÓN ÉTICA Y SOLIDARIA, FONDO DE INVERSIÓN

Memoria de las cuentas anuales correspondiente al ejercicio anual terminado el 31 de diciembre de 2013

(Expresada en euros)

iv. Ingresos y gastos no financieros

Se reconocen contablemente de acuerdo con el criterio de devengo.

h) Impuesto sobre Beneficios

El impuesto sobre beneficios se considera como un gasto a reconocer en la cuenta de pérdidas y ganancias, y está constituido por el gasto o ingreso por el impuesto corriente y el gasto o ingreso por el impuesto diferido.

El impuesto corriente se corresponde con la cantidad que satisface el Fondo como consecuencia de las liquidaciones fiscales del impuesto sobre beneficios, considerando, en su caso, las deducciones, otras ventajas fiscales no utilizadas pendientes de aplicar fiscalmente y el derecho a compensar las pérdidas fiscales, y no teniendo en cuenta las retenciones y pagos a cuenta.

El gasto o ingreso por impuesto diferido, en caso de que exista, se corresponde con el reconocimiento y la cancelación de los pasivos y activos por impuesto diferido, que surgen de las diferencias temporarias originadas por la diferente valoración, contable y fiscal, de los elementos patrimoniales. Las diferencias temporarias imponibles dan lugar a pasivos por impuesto diferido, mientras que las diferencias temporarias deducibles y los créditos por deducciones y ventajas fiscales que queden pendientes de aplicar fiscalmente, dan lugar a activos por impuesto diferido.

En caso de que existan derechos a compensar en ejercicios posteriores por pérdidas fiscales, estos no dan lugar al reconocimiento de un activo por impuesto diferido en ningún caso y sólo se reconocerán mediante la compensación del gasto por impuesto cuando el Fondo genere resultados positivos. Las pérdidas fiscales que pueden compensarse, en su caso, se registran en la cuenta "Pérdidas fiscales a compensar" de las cuentas de orden del Fondo.

Cuando existen pasivos por impuesto diferido se reconocen siempre; los activos por impuesto diferido sólo se reconocen si existe probabilidad de ganancias fiscales futuras que permitan la aplicación de estos activos. La cuantificación de dichos activos y pasivos se realiza considerando los tipos de gravamen esperados en el momento de su reversión. En caso de modificaciones en las normas tributarias, se producirán los correspondientes ajustes de valoración.



CLASE 8.ª



OL7405276

SABADELL INVERSIÓN ÉTICA Y SOLIDARIA, FONDO DE INVERSIÓN

Memoria de las cuentas anuales correspondiente al ejercicio anual terminado el 31 de diciembre de 2013

(Expresada en euros)

i) Transacciones en moneda extranjera

La moneda funcional del Fondo es el euro. Consecuentemente, todos los saldos y transacciones denominados en monedas diferentes al euro se consideran denominados en "moneda extranjera".

Cuando existen transacciones denominadas en moneda extranjera se convierten a euros utilizando los tipos de cambio de contado de la fecha de la transacción, entendiéndose como tipo de cambio de contado el más representativo del mercado de referencia a la fecha o, en su defecto, del último día hábil anterior a esa fecha.

Las diferencias de cambio que se producen al convertir los saldos denominados en moneda extranjera a la moneda funcional se registran, en el caso de partidas monetarias que son tesorería, débitos y créditos, por su importe neto, en el epígrafe "Diferencias de cambio", de la cuenta de pérdidas y ganancias; para el resto de partidas monetarias y las partidas no monetarias que forman parte de la cartera de instrumentos financieros, las diferencias de cambio se reconocerán conjuntamente con las pérdidas y ganancias derivadas de la valoración.

j) Valor liquidativo de las participaciones

La determinación del patrimonio del Fondo a los efectos del cálculo del valor liquidativo de las correspondientes participaciones que lo componen, se realiza de acuerdo con los criterios establecidos en la Circular 6/2008, de 26 de noviembre de la C.N.M.V.

k) Suscripciones y reembolsos

Las suscripciones y reembolsos de participaciones se contabilizan por el importe efectivamente suscrito o reembolsado con abono o cargo, respectivamente, al capítulo "Participes" de pasivo del balance de situación del Fondo.

De conformidad con el Reglamento de Gestión del Fondo, el precio de las participaciones será el valor liquidativo correspondiente al mismo día de la solicitud del interesado, determinándose de este modo tanto el número de participaciones suscritas o reembolsadas, como el efectivo a reembolsar en su caso.



CLASE 8.^a
REGISTRO DE COMERCIO DE MADRID



OL7405277

SABADELL INVERSIÓN ÉTICA Y SOLIDARIA, FONDO DE INVERSIÓN

Memoria de las cuentas anuales correspondiente al ejercicio anual terminado el 31 de diciembre de 2013
(Expresada en euros)

4. Deudores

El desglose de este epígrafe, al 31 de diciembre de 2013 y 2012, es el siguiente:

	2013	2012
Depósitos de garantía	30 303,00	3 924,00
Administraciones Públicas deudoras	<u>15 477,27</u>	<u>17 607,33</u>
	<u>45 780,27</u>	<u>21 531,33</u>

5. Acreedores

El desglose de este epígrafe, al 31 de diciembre de 2013 y 2012, es el siguiente:

	2013	2012
Otros	<u>35 389,85</u>	<u>8 330,31</u>
	<u>35 389,85</u>	<u>8 330,31</u>

El capítulo de "Acreedores - Otros" recoge, principalmente, el importe de las comisiones de gestión y depositaría pendientes de pago al cierre del ejercicio correspondiente.

Durante los ejercicios 2013 y 2012, la Sociedad no ha realizado pagos que acumularan aplazamientos superiores a los legalmente establecidos. Asimismo, al cierre de los ejercicios 2013 y 2012, no tiene saldo alguno pendiente de pago que acumule un aplazamiento superior al legalmente establecido.



CLASE 8.ª
REPRODUCCIÓN PROHIBIDA SIN AUTORIZACIÓN



OL7405278

SABADELL INVERSIÓN ÉTICA Y SOLIDARIA, FONDO DE INVERSIÓN

Memoria de las cuentas anuales correspondiente al ejercicio anual terminado el 31 de diciembre de 2013
(Expresada en euros)

6. Cartera de inversiones financieras

El detalle de la cartera de valores del Fondo, por tipo de activo, al 31 de diciembre de 2013 y 2012 se muestra a continuación:

	2013	2012
Cartera interior	16 781 543,25	2 201 706,49
Valores representativos de deuda	14 704 847,23	2 126 321,10
Instrumentos de patrimonio	196 529,59	75 385,39
Depósitos en Entidades de Crédito	1 880 166,43	-
Cartera exterior	6 970 589,85	859 592,94
Valores representativos de deuda	2 426 050,81	219 368,68
Instrumentos de patrimonio	4 544 539,04	639 284,26
Derivados	-	940,00
Intereses de la cartera de inversión	255 848,41	50 128,48
	24 007 981,51	3 111 427,91

En los Anexos I y II adjuntos, partes integrantes de esta memoria, se detallan la cartera de inversiones financieras y las inversiones en derivados del Fondo, respectivamente, al 31 de diciembre de 2013. En los Anexos III y IV adjuntos, partes integrantes de esta memoria, se detallan la cartera de inversiones financieras y las inversiones en derivados del Fondo, respectivamente, al 31 de diciembre de 2012.

A 31 de diciembre de 2013 y 2012 todos los títulos recogidos dentro de la cartera de inversiones financieras se encuentran depositados en Banco Sabadell, S.A..

7. Tesorería

Al 31 de diciembre de 2013 y 2012 el saldo de este epígrafe del balance de situación adjunto corresponde íntegramente al saldo de las cuentas corrientes mantenidas por el Fondo en el Depositario, remuneradas a tipos de interés de mercado.



0L7405279

CLASE 8.ª
CORREOS Y TELÉGRAFOS DE ESPAÑA

SABADELL INVERSIÓN ÉTICA Y SOLIDARIA, FONDO DE INVERSIÓN

Memoria de las cuentas anuales correspondiente al ejercicio anual terminado el 31 de diciembre de 2013
(Expresada en euros)

8. Patrimonio atribuido a partícipes

Las participaciones por las que está representado el Fondo son de iguales características, representadas por certificados nominativos sin valor nominal y que confieren a sus propietarios un derecho de propiedad sobre dicho patrimonio.

El valor liquidativo de cada participación al 31 de diciembre de 2013 y 2012 se ha obtenido de la siguiente forma:

	2013	2012
Patrimonio atribuido a partícipes	<u>25 840 023,75</u>	<u>3 818 627,75</u>
Número de participaciones emitidas	<u>20 383,7540</u>	<u>3 218,8106</u>
Valor liquidativo por participación	<u>1 267,6774</u>	<u>1 186,3475</u>
Número de partícipes	<u>387</u>	<u>124</u>

El movimiento del patrimonio atribuido a partícipes durante los ejercicios 2013 y 2012 se recoge en el Estado de cambios en el patrimonio neto correspondiente.

El resultado del ejercicio, una vez considerado el Impuesto sobre beneficios, se distribuirá en la cuenta de "Partícipes" del Fondo.

Al 31 de diciembre de 2013 y 2012 no existen participaciones significativas.

9. Cuentas de compromiso

En los Anexos II y IV adjuntos, partes integrantes de esta memoria, se detalla la cartera de inversiones en derivados del Fondo al 31 de diciembre de 2013 y 2012, respectivamente.



0L7405280

CLASE 8.ª

SABADELL INVERSIÓN ÉTICA Y SOLIDARIA, FONDO DE INVERSIÓN

Memoria de las cuentas anuales correspondiente al ejercicio anual terminado el 31 de diciembre de 2013

(Expresada en euros)

10. Otras cuentas de orden

El desglose de este epígrafe, al 31 de diciembre de 2013 y 2012, es el siguiente:

	2013	2012
Pérdidas fiscales a compensar	1 714 393,77	1 868 589,73
	<u>1 714 393,77</u>	<u>1 868 589,73</u>

11. Administraciones Públicas y situación fiscal

El régimen fiscal del Fondo está regulado por el Real Decreto 4/2004, de 5 de marzo, por el que se aprueba el Texto Refundido de la Ley del Impuesto sobre Sociedades, modificado por la Ley 23/2005, de 18 de noviembre, de reformas en materia tributaria para el impulso a la productividad, por su desarrollo reglamentario recogido en el Real Decreto 1777/2004, de 30 de julio, y sus modificaciones posteriores, encontrándose sujeto en dicho impuesto a un tipo de gravamen del 1 por 100, siempre que el número de partícipes sea como mínimo el previsto en el artículo quinto de la Ley 35/2003 y sucesivas modificaciones.

De acuerdo con lo establecido en el Real Decreto-Ley 9/2011, de 19 de agosto, con efectos para los periodos impositivos que se inicien a partir del 1 de enero de 2012, en el caso de existir bases imponibles negativas, se amplía el plazo para compensar dichas pérdidas fiscales con los beneficios futuros de quince a dieciocho ejercicios, en determinadas condiciones.

No existen diferencias entre el resultado contable antes de impuestos del ejercicio y la base imponible del Impuesto sobre beneficios.

El importe de las bases imponibles negativas pendientes de compensar al 31 de diciembre de 2013, asciende a 1.714.393,77 euros, de las cuales se compensará la base imponible del ejercicio 2013 en el momento en que sea presentada la correspondiente declaración del impuesto sobre beneficios.

De acuerdo con la legislación vigente, las declaraciones para los diferentes impuestos a los que el Fondo se halla sujeto no pueden considerarse definitivas hasta haber sido inspeccionadas por las autoridades fiscales o haber transcurrido el plazo de prescripción de cuatro años. El Fondo tiene abiertos a inspección todos los impuestos legalmente no prescritos.



0L7405281

CLASE 8.ª
INFORMACIÓN FINANCIERA

SABADELL INVERSIÓN ÉTICA Y SOLIDARIA, FONDO DE INVERSIÓN

Memoria de las cuentas anuales correspondiente al ejercicio anual terminado el 31 de diciembre de 2013

(Expresada en euros)

12. Otra información

La Sociedad Gestora realiza por cuenta del Fondo operaciones vinculadas de las previstas en el artículo 67 de la Ley 35/2003 y sucesivas modificaciones y en el artículo 139 del Real Decreto 1082/2012. Para ello, la Sociedad Gestora ha adoptado procedimientos para evitar conflictos de interés y asegurarse de que las operaciones vinculadas se realizan en interés exclusivo del Fondo y a precios de mercado. Los informes periódicos incluyen, según lo establecido en la Circular 4/2008, información sobre las operaciones vinculadas realizadas.

Respecto a la operativa que realiza con el Depositario, en la Nota de "Tesorería" se indican las cuentas que mantiene el Fondo con el Depositario y en los Anexos I y II se recogen las adquisiciones temporales de activos realizadas con éste.

Al tratarse de una entidad que por sus peculiaridades no dispone de empleados ni oficinas y que por su naturaleza debe estar gestionada por una Sociedad Gestora de Instituciones de Inversión Colectiva, los temas relativos a la protección del medio ambiente y la seguridad y salud del trabajador aplican exclusivamente a dicha Sociedad Gestora.

Los honorarios percibidos por PricewaterhouseCoopers Auditores, S.L. por servicios de auditoría de cuentas anuales de los ejercicios 2013 y 2012, ascienden a 3 miles de euros, en ambos casos.

13. Hechos posteriores

El Consejo de Administración de BanSabadell Inversión, S.A., S.G.I.I.C., Sociedad Unipersonal, celebrado el 30 de Octubre de 2013, acordó la fusión por absorción de SABADELL ÉTICO Y SOLIDARIO 2, FONDO DE INVERSIÓN por SABADELL INVERSIÓN ÉTICA Y SOLIDARIA, FONDO DE INVERSIÓN.

Según los estados financieros del día 7 de enero de 2014, la ecuación de canje resultado del cociente entre el valor liquidativo del Fondo absorbido y el valor liquidativo del Fondo absorbente resultó ser de 0,00875784 para SABADELL ÉTICO Y SOLIDARIO 2, FONDO DE INVERSIÓN. En aplicación de esta ecuación, cada partícipe de SABADELL ÉTICO Y SOLIDARIO 2, FONDO DE INVERSIÓN recibirá por cada una de sus participaciones 0,00875784 participaciones de SABADELL INVERSIÓN ÉTICA Y SOLIDARIA, FONDO DE INVERSIÓN.



OL7405282

CLASE 8.ª
INVERSIÓN

SABADELL INVERSIÓN ÉTICA Y SOLIDARIA, FONDO DE INVERSIÓN

Memoria de las cuentas anuales correspondiente al ejercicio anual terminado el 31 de diciembre de 2013
(Expresada en euros)

Como consecuencia de esta fusión, SABADELL INVERSIÓN ÉTICA Y SOLIDARIA, FONDO DE INVERSIÓN adquirió en bloque a título de sucesión universal, todos los activos y pasivos de SABADELL ÉTICO Y SOLIDARIO 2, FONDO DE INVERSIÓN quedando plenamente subrogados en cuantos derechos y obligaciones procedan de este fondo. Por lo tanto, quedó disuelto y extinguido sin liquidación el fondo SABADELL ÉTICO Y SOLIDARIO 2, FONDO DE INVERSIÓN.

SABADELL INVERSIÓN ÉTICA Y SOLIDARIA, FONDO DE INVERSIÓN

Anexo I. Cartera de inversiones financieras al 31 de diciembre de 2013 (Expresado en euros)

Cartera Interior	Divisa	Valor razonable
Deuda pública		
OBLIGACION Tesoro Español 4,40 2015-01-31	EUR	799 536,25
OBLIGACION Tesoro Español 3,15 2016-01-31	EUR	1 463 345,67
BONO Tesoro Español 3,00 2015-04-30	EUR	1 343 671,28
BONO Tesoro Español 3,25 2016-04-30	EUR	902 159,22
BONO Tesoro Español 4,25 2016-10-31	EUR	1 386 619,08
BONO Tesoro Español 4,00 2015-07-30	EUR	3 303 703,12
BONO Tesoro Español 3,75 2015-10-31	EUR	2 497 609,63
BONO Tesoro Español 4,50 2018-01-31	EUR	937 223,64
BONO Tesoro Español 3,30 2016-07-30	EUR	1 237 562,65
TOTALES Deuda pública		13 871 430,54
Emissiones avaladas		
BONO FON.AM.DEF.EL.(FADE) 5,00 2015-06-17	EUR	532 490,01
BONO FON.AM.DEF.EL.(FADE) 2,25 2016-12-17	EUR	300 926,68
TOTALES Emissiones avaladas		833 416,69
Acciones admitidas cotización		
ACCIONES BBVA	EUR	70 912,90
ACCIONES TELEFONICA S.A.	EUR	125 616,69
TOTALES Acciones admitidas cotización		196 529,59
Depósitos en EE.CC. a la vista o con vto. no superior a 12 meses		
DEPOSITOS B.POPULAR 1,45 2014-01-03	EUR	1 880 166,43
TOTALES Depósitos en EE.CC. a la vista o con vto. no superior a 12 meses		1 880 166,43
TOTAL Cartera Interior		16 781 543,25



CLASE 8.^a



OL7405283

SABADELL INVERSIÓN ÉTICA Y SOLIDARIA, FONDO DE INVERSIÓN

Anexo I. Cartera de inversiones financieras al 31 de diciembre de 2013 (Expresado en euros)

Cartera Exterior	Divisa	Valor razonable
Emissiones avaladas		
BONO ICO 3,50 2014-01-20	EUR	613 155,33
BONO ICO 5,13 2016-01-25	EUR	784 587,30
BONO ICO 4,50 2014-07-08	EUR	421 223,05
BONO ICO 2,38 2015-10-31	EUR	607 085,13
TOTALES Emissiones avaladas		2 426 050,81
Acciones admitidas cotización		
ACCIONES VOLKSWAGEN AG	EUR	104 116,50
ACCIONES LAGARDERE SCA	EUR	107 701,72
ACCIONES ING GROEP NV	EUR	133 835,10
ACCIONES CREDIT SUISSE GR AG	CHF	113 860,54
ACCIONES INTESA SANPAOLO SPA	EUR	111 493,51
ACCIONES BMW	EUR	133 539,74
ACCIONES SAP. AG-VORZUG	EUR	163 314,51
ACCIONES WPP PLC	GBP	104 026,43
ACCIONES STANDARD CHARTERED	GBP	69 969,00
ACCIONES DEUTSCHE POST AG	EUR	117 050,50
ACCIONES UNILEVER NV	EUR	131 269,10
ACCIONES KONINKLIJKE DSM NV	EUR	135 755,00
ACCIONES VODAFONE GROUP PLC	GBP	164 963,16
ACCIONES WOLTERS KLUWERS NV	EUR	105 177,15
ACCIONES NESTLE	CHF	198 783,16
ACCIONES NOVO NORDISK A/S	DKK	95 798,56
ACCIONES ASML HOLDING NV	EUR	100 767,24
ACCIONES TELECOM ITALIA SPA	EUR	118 099,80
ACCIONES L OREAL SA	EUR	131 531,00
ACCIONES ERICSSON	SEK	118 903,96
ACCIONES ALLIANZ AG	EUR	180 665,10
ACCIONES AXA SA	EUR	160 083,41
ACCIONES SCHNEIDER ELECTRIC S	EUR	123 566,60
ACCIONES DANONE	EUR	112 749,60
ACCIONES SAINT GOBAIN	EUR	96 339,75
ACCIONES SOC.GENERALE	EUR	151 738,68



CLASE 8.^a



OL7405284

SABADELL INVERSIÓN ÉTICA Y SOLIDARIA, FONDO DE INVERSIÓN

Anexo I. Cartera de inversiones financieras al 31 de diciembre de 2013
(Expresado en euros)

Cartera Exterior	Divisa	Valor razonable
ACCIONES SODEXO	EUR	66 938,76
ACCIONES AKZO NOBEL NV	EUR	94 876,56
ACCIONES VIVENDI SA	EUR	120 350,87
ACCIONES SANOFI	EUR	146 219,52
ACCIONES SIEMENS	EUR	166 509,33
ACCIONES BG GROUP	GBP	95 094,92
ACCIONES PEARSON PLC	GBP	106 983,54
ACCIONES PHILIPS ELECTRONICS	EUR	131 946,04
ACCIONES ZURICH INSURANCE GR.	CHF	110 125,68
ACCIONES BNP PARIBAS S.A.	EUR	97 551,30
ACCIONES DAIMLER AG	EUR	122 843,70
TOTALES Acciones admitidas cotización		4 544 539,04
TOTAL Cartera Exterior		6 970 589,85



CLASE 8.^a
INSTRUMENTOS FINANCIEROS



OL7405285

SABADELL INVERSIÓN ÉTICA Y SOLIDARIA, FONDO DE INVERSIÓN

Anexo II. Cartera de inversiones en derivados al 31 de diciembre de 2013 (Expresado en euros)

Descripción	Divisa	Importe Nominal Comprometido	Valor razonable	Vencimiento del contrato
Compras al contado				
OBLIGACION Tesoro Español 4,40 2015-01-31	EUR	155 436,00	161 221,95	3/01/2014
BONO Tesoro Español 3,00 2015-04-30	EUR	153 664,50	156 388,05	3/01/2014
BONO Tesoro Español 3,25 2016-04-30	EUR	77 597,25	79 118,63	3/01/2014
BONO Tesoro Español 4,25 2016-10-31	EUR	106 340,00	106 860,27	3/01/2014
BONO Tesoro Español 4,00 2015-07-30	EUR	260 645,00	264 294,18	3/01/2014
BONO Tesoro Español 3,75 2015-10-31	EUR	312 684,00	313 850,14	3/01/2014
BONO Tesoro Español 4,50 2018-01-31	EUR	107 741,00	111 702,81	3/01/2014
BONO Tesoro Español 3,30 2016-07-30	EUR	77 651,25	78 575,50	3/01/2014
TOTALES Compras al contado		1 251 759,00	1 272 011,53	
Futuros comprados				
FUTURO EURO STOXX50 10 2014-03-21	EUR	404 430,00	404 040,00	21/03/2014
TOTALES Futuros comprados		404 430,00	404 040,00	
TOTALES		1 656 189,00	1 676 051,53	



CLASE 8.^a



0L7405286

SABADELL INVERSIÓN ÉTICA Y SOLIDARIA, FONDO DE INVERSIÓN

Anexo III. Cartera de inversiones financieras al 31 de diciembre de 2012 (Expresado en euros)

Cartera Interior	Divisa	Valor razonable
Deuda pública		
OBLIGACION Tesoro Español 4,20 2013-07-30	EUR	202 193,51
OBLIGACION Tesoro Español 4,40 2015-01-31	EUR	307 561,92
BONO Tesoro Español 3,30 2014-10-31	EUR	181 104,18
BONO Tesoro Español 2,30 2013-04-30	EUR	478 105,44
BONO Tesoro Español 3,40 2014-04-30	EUR	163 561,63
OBLIGACION Tesoro Español 4,75 2014-07-30	EUR	504 928,09
TOTALES Deuda pública		1 837 454,77
Emissiones avaladas		
BONO FOND REESTRUC ORD B 4,40 2013-10-21	EUR	100 866,33
TOTALES Emissiones avaladas		100 866,33
Adquisición temporal de activos con Depositario		
REPO BANCO DE SABADELL 0,60 2013-01-02	EUR	188 000,00
TOTALES Adquisición temporal de activos con Depositario		188 000,00
Acciones admitidas cotización		
ACCIONES BBVA	EUR	12 611,52
ACCIONES BANCO SANTANDER, SA	EUR	16 488,30
ACCIONES TELEFONICA S.A.	EUR	21 551,85
ACCIONES IBERDROLA	EUR	24 733,72
TOTALES Acciones admitidas cotización		75 385,39
TOTAL Cartera Interior		2 201 706,49



CLASE 8.^a



OL7405287

SABADELL INVERSIÓN ÉTICA Y SOLIDARIA, FONDO DE INVERSIÓN

Anexo III. Cartera de inversiones financieras al 31 de diciembre de 2012 (Expresado en euros)



CLASE 8.ª



OL7405288

Cartera Exterior	Divisa	Valor razonable
Emisiones avaladas		
BONO ICO 3,75 2013-07-15	EUR	82 019,44
BONO ICO 3,50 2014-01-20	EUR	137 349,24
TOTALES Emisiones avaladas		219 368,68
Acciones admitidas cotización		
ACCIONES VODAFONE GROUP PLC	GBP	30 488,95
ACCIONES HSBC HOLDINGS	GBP	41 985,61
ACCIONES TESCO PLC	GBP	26 169,63
ACCIONES SAINT GOBAIN	EUR	23 746,14
ACCIONES DANONE	EUR	17 516,66
ACCIONES SCHNEIDER	EUR	21 822,34
ACCIONES VALEO	EUR	22 129,38
ACCIONES ALLIANZ AG	EUR	29 763,20
ACCIONES ERICSSON	SEK	20 046,99
ACCIONES BNP PARIBAS	EUR	14 989,92
ACCIONES OUTOTEC OYJ	EUR	11 651,75
ACCIONES NOVO NORDISK A/S	DKK	17 566,41
ACCIONES NESTLE	CHF	37 027,83
ACCIONES L OREAL SA	EUR	23 707,40
ACCIONES WOLTERS KLUWERS NV	EUR	11 234,85
ACCIONES SANOFI	EUR	27 556,54
ACCIONES KONINKLIJKE DSM NV	EUR	14 332,27
ACCIONES UNILEVER NV	EUR	28 287,14
ACCIONES STANDARD CHARTERED	GBP	16 710,94
ACCIONES SAP . AG-VORZUG	EUR	31 619,49
ACCIONES INTESA SANPAOLO SPA	EUR	16 039,40
ACCIONES HENNES AND MAURITZ	SEK	22 573,46
ACCIONES VIVENDI SA	EUR	21 882,45
ACCIONES VEOLIA ENVIRONMENT	EUR	18 392,40
ACCIONES ZURICH INSURANCE GR.	CHF	21 170,48
ACCIONES PHILIPS ELECTRONICS	EUR	11 101,41
ACCIONES BG GROUP	GBP	18 939,21
ACCIONES SIEMENS	EUR	27 619,20
ACCIONES YARA INTERNATIONAL	NOK	13 212,81

SABADELL INVERSIÓN ÉTICA Y SOLIDARIA, FONDO DE INVERSIÓN

Anexo III. Cartera de inversiones financieras al 31 de diciembre de 2012
(Expresado en euros)

	Divisa	Valor razonable
Cartera Exterior		
TOTALES Acciones admitidas cotización		639 284,26
TOTAL Cartera Exterior		858 652,94



CLASE 8.^a



0L7405289

SABADELL INVERSIÓN ÉTICA Y SOLIDARIA, FONDO DE INVERSIÓN

Anexo IV. Cartera de inversiones en derivados al 31 de diciembre de 2012
(Expresado en euros)

Descripción	Divisa	Importe Nominal Comprometido	Valor razonable	Vencimiento del contrato
Futuros comprados				
FUTURO EURO STOXX50 10 2013-03-15	EUR	26 150,00	26 150,00	15/03/2013
FUTURO EURO STOXX50 10 2013-03-15	EUR	26 150,00	26 150,00	15/03/2013
TOTALES Futuros comprados		52 300,00	52 300,00	
TOTALES		52 300,00	52 300,00	



CLASE 8.^a



0L7405290



CLASE 8.^a



OL7405291

SABADELL INVERSIÓN ÉTICA Y SOLIDARIA, FONDO DE INVERSIÓN

Informe de gestión del ejercicio 2013

Entorno global y de los mercados de capitales en 2013

El proceso de normalización de los mercados financieros y la paulatina reversión de la fragmentación del mercado de capitales en la zona euro continúan en 2013, a pesar de episodios que, temporalmente y de forma limitada, generan cierta inestabilidad e incertidumbre en los mercados, como el rescate a Chipre y conflictos políticos en Italia y Portugal. La mejora de las condiciones financieras se refleja en unos menores costes de financiación de los soberanos de la periferia, en la reducción al recurso de la banca al Banco Central Europeo (BCE) a través de la devolución de las operaciones de financiación a más largo plazo (LTRO, por su nombre en inglés “Long – Term Refinancing Operation”) y en la capacidad de Irlanda y Portugal de emitir de nuevo en mercado a medio y largo plazo. Además, se confirma la salida de España del programa de ayuda al sector financiero en enero de 2014 e Irlanda es el primer país rescatado en abandonar un programa de ayuda integral, sin solicitar apoyo adicional. A pesar de todo, el mercado de crédito bancario permanece débil y fragmentado, con una elevada heterogeneidad entre países en los tipos de interés asociados a préstamos a pymes. Los avances en términos de integración europea representan un apoyo al anterior proceso de normalización. Las principales novedades en este ámbito son las relacionadas con el proceso de establecimiento de una Unión Bancaria. Destacan el traslado de Basilea III a legislación europea, la decisión de establecer al BCE como supervisor bancario único en la zona euro a partir de finales de 2014 y el acuerdo para que el Mecanismo Europeo de Estabilidad (MEDE) pueda recapitalizar directamente a la banca bajo ciertas circunstancias. Además, en las últimas semanas, las autoridades europeas llegan a un acuerdo sobre la Directiva de Recuperación y Resolución Bancaria y la Directiva del Esquema de Garantía de Depósitos.

La economía global muestra un crecimiento modesto en 2013 y los países desarrollados mejoran a lo largo del año. En este sentido, en la zona euro se alcanza un punto de inflexión en el segundo semestre, de la mano de un entorno financiero más benigno. En Estados Unidos, el crecimiento es moderado, lastrado por la política fiscal (“fiscal cliff”). Sin embargo, el fortalecimiento progresivo de la actividad propicia una mejora significativa del mercado laboral. Por otro lado, se pone de manifiesto la polarización política existente en las negociaciones sobre el límite de deuda y la financiación del gasto público. El episodio más relevante se produce en octubre, con la paralización parcial de la administración federal. En Reino Unido, la actividad presenta un comportamiento muy favorable, de la mano del buen tono del mercado laboral y del importante dinamismo del mercado inmobiliario. En Japón, el nuevo gobierno presenta un plan para terminar con la deflación en el país y estimular el crecimiento económico (el plan llamado “Abenomics”). Las economías emergentes crecen por debajo del promedio de la última década, en un contexto de agotamiento de los modelos de crecimiento y de retos estructurales significativos. En el caso de China, el nuevo gobierno impulsa un plan de reformas para cambiar el modelo de crecimiento y hacerlo más sostenible de cara al largo plazo.



CLASE 8.^a



OL7405292

SABADELL INVERSIÓN ÉTICA Y SOLIDARIA, FONDO DE INVERSIÓN

Informe de gestión del ejercicio 2013

La economía española registra en el tercer trimestre el primer crecimiento positivo en más de dos años. La actividad se ve apoyada por la favorable evolución del sector exterior y el menor lastre de la demanda doméstica, en un contexto de financiación más benigno y de menor ajuste fiscal. En este sentido, en mayo, la Comisión Europea relaja de forma significativa la senda de consolidación fiscal de España para los próximos años. Por otra parte, se avanza en el proceso de corrección de los desequilibrios acumulados en la etapa expansiva previa. En particular, logra un saldo de la balanza por cuenta corriente positivo por primera vez desde el inicio de la Unión Monetaria Europea y la inversión en vivienda, en relación al Producto Interior Bruto (PIB), permanece en mínimos históricos. Asimismo, la corrección del excesivo endeudamiento del sector privado registra progresos significativos. Respecto a las reformas estructurales, se toman medidas en relación a la Administración Pública, con el objetivo de mejorar su transparencia, sostenibilidad y eficiencia, destacando la reforma del sistema de pensiones. En este marco, las tres principales agencias de calificación crediticia revisan en el tramo final de 2013 la perspectiva de la deuda pública española, de negativa a estable.

La inflación se modera en las principales economías desarrolladas, a excepción de Japón. Algunos países de la periferia europea registran tasas de inflación próximas a cero e incluso negativas a finales de año, en un contexto de fragilidad económica, fortalecimiento del euro, finalización del impacto alcista de algunas medidas impositivas y procesos de devaluación interna en algunas economías periféricas.

La política monetaria de los principales bancos centrales es acomodaticia, aunque con divergencias. La Reserva Federal de Estados Unidos (Fed) inicia el cambio de rumbo en su política monetaria, distanciándose del resto de bancos centrales. Así, anuncia la primera reducción del ritmo de compras de activos y refuerza el compromiso de mantener el tipo de interés de referencia en los actuales niveles reducidos un tiempo después de que la tasa de paro se sitúe por debajo del umbral establecido por la Fed, del 6,5%. El BCE, rebaja el tipo rector hasta mínimos históricos, del 0,25%, y se compromete a mantenerlo en niveles reducidos durante un período prolongado de tiempo. Asimismo, la máxima autoridad monetaria prolonga las operaciones de financiación a tipo fijo y adjudicación plena hasta verano de 2015. El Banco de Inglaterra condiciona su política monetaria al comportamiento del mercado laboral y no incrementará el tipo rector del 0,50% ni reducirá el tamaño del programa de compra de activos hasta que, al menos, la tasa de desempleo se sitúe en el 7%. El Banco de Japón presenta las bases de una nueva fase de laxitud monetaria, por la que abandona la herramienta del tipo rector y se centra en el incremento de la base monetaria. El objetivo de este banco central es poner fin a la deflación y situar de forma estable el crecimiento de los precios en torno al objetivo del 2% en los próximos dos años.



CLASE 8.^a



OL7405293

SABADELL INVERSIÓN ÉTICA Y SOLIDARIA, FONDO DE INVERSIÓN

Informe de gestión del ejercicio 2013

La rentabilidad de la deuda pública a largo plazo en Estados Unidos finaliza en niveles claramente superiores a los de principios de año, alejándose de los mínimos históricos observados en 2012. El cambio de rumbo de la Fed y la mejora en los indicadores económicos condicionan este comportamiento. Los tipos de interés a largo plazo en Alemania, aunque permanecen en niveles reducidos, también repuntan, por el efecto arrastre de la deuda pública americana, el punto de inflexión alcanzado por la economía europea y el menor grado de tensión en los mercados de deuda soberana. La deuda pública de España e Italia muestra una mejora progresiva a lo largo del año. En el caso español, que parte de unos niveles de rentabilidad y prima de riesgo más elevados, la mejora es más pronunciada. Así, las referencias a diez años de ambos países terminan el ejercicio en niveles similares, ligeramente superiores al 4%.

El euro se aprecia frente al dólar, especialmente en la segunda mitad del año, de la mano de los mejores datos económicos en la zona euro y de la decisión de la Fed de retrasar más de lo esperado el inicio de la reducción del ritmo de compra de activos en Estados Unidos. El hecho de que la zona euro se esté convirtiendo en una región superavitaria por cuenta corriente por importes destacados, a partir del mantenimiento del superávit por parte de Alemania y de la corrección de los déficits de la periferia, es un factor de apoyo adicional para el euro. El yen se deprecia frente a las principales divisas internacionales, en un contexto en que las autoridades niponas adoptan medidas claramente expansivas en su lucha contra la deflación, como parte del programa "Abenomics".

Las bolsas de los países desarrollados cierran el año con ganancias. En Estados Unidos las subidas de los índices bursátiles se producen gradualmente durante todo el ejercicio y el Standard & Poor's 500 sube un +24,04% en euros. En Europa, la mayor parte de las subidas se concentran en la segunda mitad de 2013. El índice selectivo europeo STOXX Europe 50 cierra el año con una subida de +13,26% y el selectivo de la zona euro EURO STOXX 50 de un +17,95%. En España, el índice selectivo español IBEX 35 se revaloriza un +21,42%. La bolsa japonesa también termina con subidas y el índice selectivo japonés NIKKEI 300 en euros gana un +20%.

Los mercados en los países emergentes se ven perjudicados por el cambio de rumbo en la política monetaria de la Fed, las vulnerabilidades domésticas acumuladas en los últimos años y los temores respecto al alcance de la desaceleración económica en China. Las bolsas emergentes cierran un año de pérdidas. El índice bursátil Bovespa brasileño, retrocede en euros un -29,87%, el principal índice ruso un -9,57% y el Shanghai SE Composite chino un -8,06%.



OL7405294

CLASE 8.ª
CORREOS Y TELÉGRAFOS DE ESPAÑA

SABADELL INVERSIÓN ÉTICA Y SOLIDARIA, FONDO DE INVERSIÓN

Informe de gestión del ejercicio 2013

Perspectivas para 2014

En Estados Unidos, la economía mostrará dinamismo, en un contexto en el que la política fiscal será un menor lastre para el crecimiento y el mercado laboral continuará su recuperación. El buen tono de la actividad llevará a la Fed a continuar con la reducción de las compras de activos en sus próximas reuniones. En la zona euro, la actividad experimentará una mejora cíclica, en un contexto de mayor estabilidad financiera y menor austeridad fiscal. Este mejor comportamiento de la actividad también estará apoyado por otros factores. Así, Alemania continuará con su proceso de fortalecimiento de la demanda interna, mientras que algunas reformas estructurales adoptadas por los países periféricos comenzarán a dar sus frutos, lo que debería provocar una reducción adicional de las primas de riesgo-país. La inflación permanecerá contenida, en niveles inferiores al objetivo del BCE, pero sin entrar en una dinámica deflacionista.

En los próximos meses, las bolsas se verán afectadas por los resultados empresariales del cuarto trimestre, las elecciones al congreso de Estados Unidos y el impacto que el inicio de la reducción de compras de activos por parte de la Fed pueda tener en los mercados de divisas y emergentes y, con ello, en los resultados de las compañías. En Europa, la política monetaria del BCE y los test de estrés también serán temas relevantes.

Evolución del Fondo durante 2013

El Fondo invierte combinando una posición predominante en bonos denominados en euros, con una inversión en acciones de compañías que superen los criterios éticos, principalmente cotizadas en las bolsas europeas y que ofrecen a la vez una gran capitalización bursátil y las mejores perspectivas de revalorización. La cartera del Fondo está normalmente invertida alrededor de un 20% en renta variable, aunque esta proporción se gestiona activamente situándola por encima o por debajo de este nivel en función de las expectativas de subida de las bolsas.

Durante el año el Fondo ha gestionado activamente la exposición a la deuda pública española. Concretamente, durante la primera mitad del año y a medida que los tipos de interés de la parte corta de la curva disminuían, el Fondo ha reducido su duración financiera para, posteriormente, incrementarla ante los repuntes de los tipos de interés de la curva española. Durante la segunda mitad del año el Fondo ha seguido incrementando la duración financiera hasta situarla muy por encima de su nivel objetivo mediante la extensión de vencimientos. A partir de noviembre el Fondo ha reducido su duración financiera hasta la neutralidad para, a finales de año, volver a aumentarla y situarla otra vez por encima de su nivel objetivo.



0L7405295

CLASE 8.ª
REGISTRO DE LA CLASE DE MARCA DE LA OFICINA ESPAÑOLA DE PATENTES Y MARCAS

SABADELL INVERSIÓN ÉTICA Y SOLIDARIA, FONDO DE INVERSIÓN

Informe de gestión del ejercicio 2013

La gestión de la cartera de acciones ha priorizado la presencia en los sectores financiero y de consumo no-cíclico en detrimento de los sectores farmacéutico y energético. Durante el año el Fondo ha incrementado sus posiciones en los sectores industriales y de consumo no-cíclico, reduciéndolas en los sectores farmacéutico y energético. A lo largo del año la exposición a los mercados de renta variable se ha situado entre el 5% y el 25%.

La revalorización acumulada del Fondo en el año 2013 ha sido de +6,86%.

Evolución de mercados

Dada su actividad, el uso de instrumentos financieros por el Fondo está destinado a la consecución de su objeto social, ajustando sus objetivos y políticas de gestión de los riesgos de mercado, crédito, y liquidez de acuerdo a los límites y coeficientes establecidos por la Ley 35/2003 y sucesivas modificaciones, de Instituciones de Inversión Colectiva y desarrollados por el Real Decreto 1082/2012, de 13 de julio, por el que se reglamenta dicha Ley y las correspondientes Circulares emitidas por la Comisión Nacional del Mercado de Valores.

Gastos de I+D y Medio Ambiente

A lo largo del ejercicio no ha existido actividad en materia de investigación y desarrollo.

En la contabilidad de la Entidad correspondiente a las cuentas anuales del ejercicio 2013 no existe ninguna partida que deba ser incluida en el documento aparte de información medioambiental.

Acciones propias

Al Fondo no le aplica lo referente a las acciones propias.

Acontecimientos posteriores al cierre al 31 de diciembre de 2013

Desde el cierre del ejercicio al 31 de diciembre de 2013 hasta la fecha de este informe de gestión, no se han producido hechos posteriores de especial relevancia que no se señalen en la Memoria.



OL7405296

CLASE 8.ª

ESPAÑA

SABADELL INVERSIÓN ÉTICA Y SOLIDARIA, FONDO DE INVERSIÓN


Formulación de las cuentas anuales e informe de gestión

Reunidos los Administradores de BanSabadell Inversión, S.A., S.G.I.I.C., Sociedad Unipersonal, en fecha 26 de marzo de 2014, y en cumplimiento de la legislación vigente, proceden a formular las cuentas anuales y el informe de gestión del ejercicio comprendido entre el 1 de enero y el 31 de diciembre de 2013 de SABADELL INVERSIÓN ÉTICA Y SOLIDARIA, FONDO DE INVERSIÓN, las cuales vienen constituidas por los documentos anexos que preceden a este escrito, los cuales han sido extendidos en papel timbrado del Estado, con numeración correlativa e impresos por una cara, conforme a continuación se detalla:

- Balances de situación, Cuentas de pérdidas y ganancias y Estados de cambios en el patrimonio neto correspondientes a los ejercicios anuales terminados el 31 de diciembre de 2013 y 2012.
- Memoria de las cuentas anuales correspondiente al ejercicio anual terminado el 31 de diciembre de 2013.
- Informe de gestión del ejercicio 2013.

FIRMANTES:


Ignacio Camí Casellas
Presidente



Ramón de la Riva Reina
Consejero


Rafael José García Nauffal
Consejero


Alfredo Pastor Bodmer
Consejero


Cirus Andreu Cabot
Consejero/Director General


Jordi Galí Garreta
Consejero


Josep Lluís Oller Ariño
Consejero


Juan Ràfols Esteve
Consejero