

**Tuliacán, Sociedad de  
Inversión de Capital Variable,  
S.A.**

Cuentas Anuales e Informe de Gestión  
correspondientes al ejercicio anual terminado el 31  
de diciembre de 2016, junto con el Informe de  
Auditoría Independiente

## INFORME DE AUDITORÍA INDEPENDIENTE DE CUENTAS ANUALES

A los Accionistas de Tuliacán, Sociedad de Inversión de Capital Variable, S.A. (en adelante, la Sociedad):

### **Informe sobre las cuentas anuales**

Hemos auditado las cuentas anuales adjuntas de la Sociedad, que comprenden el balance a 31 de diciembre de 2016, la cuenta de pérdidas y ganancias, el estado de cambios en el patrimonio neto y la memoria correspondientes al ejercicio terminado en dicha fecha.

#### *Responsabilidad de los administradores en relación con las cuentas anuales*

Los administradores son responsables de formular las cuentas anuales adjuntas, de forma que expresen la imagen fiel del patrimonio, de la situación financiera y de los resultados de la Sociedad, de conformidad con el marco normativo de información financiera aplicable a la Sociedad en España, que se identifica en la Nota 2 de la memoria adjunta, y del control interno que consideren necesario para permitir la preparación de cuentas anuales libres de incorrección material, debida a fraude o error.

#### *Responsabilidad del auditor*

Nuestra responsabilidad es expresar una opinión sobre las cuentas anuales adjuntas basada en nuestra auditoría. Hemos llevado a cabo nuestra auditoría de conformidad con la normativa reguladora de la auditoría de cuentas vigente en España. Dicha normativa exige que cumplamos los requerimientos de ética, así como que planifiquemos y ejecutemos la auditoría con el fin de obtener una seguridad razonable de que las cuentas anuales están libres de incorrecciones materiales.

Una auditoría requiere la aplicación de procedimientos para obtener evidencia de auditoría sobre los importes y la información revelada en las cuentas anuales. Los procedimientos seleccionados dependen del juicio del auditor, incluida la valoración de los riesgos de incorrección material en las cuentas anuales, debida a fraude o error. Al efectuar dichas valoraciones del riesgo, el auditor tiene en cuenta el control interno relevante para la formulación por parte de los administradores de la Sociedad de las cuentas anuales, con el fin de diseñar los procedimientos de auditoría que sean adecuados en función de las circunstancias, y no con la finalidad de expresar una opinión sobre la eficacia del control interno de la Sociedad. Una auditoría también incluye la evaluación de la adecuación de las políticas contables aplicadas y de la razonabilidad de las estimaciones contables realizadas por la dirección, así como la evaluación de la presentación de las cuentas anuales tomadas en su conjunto.

Consideramos que la evidencia de auditoría que hemos obtenido proporciona una base suficiente y adecuada para nuestra opinión de auditoría.

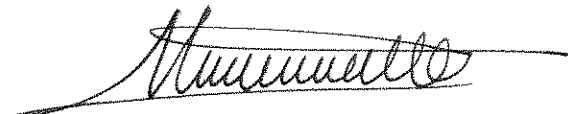
#### *Opinión*

En nuestra opinión, las cuentas anuales adjuntas expresan, en todos los aspectos significativos, la imagen fiel del patrimonio y de la situación financiera de la Sociedad a 31 de diciembre de 2016, así como de sus resultados correspondientes al ejercicio anual terminado en dicha fecha, de conformidad con el marco normativo de información financiera que resulta de aplicación y, en particular, con los principios y criterios contables contenidos en el mismo.

### **Informe sobre otros requerimientos legales y reglamentarios**

El informe de gestión adjunto del ejercicio 2016 contiene las explicaciones que los administradores consideran oportunas sobre la situación de la Sociedad, la evolución de sus negocios y sobre otros asuntos y no forma parte integrante de las cuentas anuales. Hemos verificado que la información contable que contiene el citado informe de gestión concuerda con la de las cuentas anuales del ejercicio 2016. Nuestro trabajo como auditores se limita a la verificación del informe de gestión con el alcance mencionado en este mismo párrafo y no incluye la revisión de información distinta de la obtenida a partir de los registros contables de la Sociedad.

DELOITTE, S.L.  
Inscrita en el R.O.A.C. Nº S0692



Antonio Ríos Cid


12 de abril de 2017



DELOITTE, S.L.

Año 2017 Nº 01/17/28202  
COPIA

.....  
Informe de auditoría de cuentas sujeto  
a la normativa de auditoría de cuentas  
española o internacional  
.....



0N0353283

CLASE 8.ª

MAY 2016

## TULIACÁN, SOCIEDAD DE INVERSIÓN DE CAPITAL VARIABLE, S.A.

## BALANCES AL 31 DE DICIEMBRE DE 2016 Y 2015

(Euros)


ACTIVO	31-12-2016	31-12-2015 (*)	PATRIMONIO Y PASIVO	31-12-2016	31-12-2015 (*)
<b>ACTIVO NO CORRIENTE</b>	-	-	<b>PATRIMONIO ATRIBUIDO A PARTICIPES O ACCIONISTAS</b>	6.910.136,79	6.667.496,78
Inmovilizado intangible	-	-	Fondos reembolsables atribuidos a participes o accionistas	6.910.136,79	6.667.496,78
Inmovilizado material	-	-	Capital	4.688.388,00	4.688.388,00
Bienes inmuebles de uso propio	-	-	Participes	-	-
Mobiliario y enseres	-	-	Prima de emisión	801.025,35	801.025,51
Activos por impuesto diferido	-	-	Reservas	978.434,88	978.451,00
<b>ACTIVO CORRIENTE</b>	<b>6.927.819,72</b>	<b>6.683.139,08</b>	(Acciones propias)	(472,39)	(413,22)
Deudores	197.857,56	121.992,23	Resultados de ejercicios anteriores	200.045,49	314.137,71
Cartera de inversiones financieras	5.380.107,09	6.218.768,69	Otras aportaciones de socios	-	-
Cartera interior	471.710,78	4.014.421,06	Resultado del ejercicio	242.715,46	(114.092,22)
Valores representativos de deuda	141.280,84	3.780.606,38	(Dividendo a cuenta)	-	-
Instrumentos de patrimonio	321.862,92	152.146,44	Ajustes por cambios de valor en inmovilizado material de uso propio	-	-
Instituciones de Inversión Colectiva	-	-	Otro patrimonio atribuido	-	-
Depósitos en EECC	-	76.997,71			
Derivados	8.567,02	4.670,53	<b>PASIVO NO CORRIENTE</b>	-	-
Otros	-	-	Provisiones a largo plazo	-	-
Cartera exterior	4.861.732,38	2.142.876,78	Deudas a largo plazo	-	-
Valores representativos de deuda	3.213.776,21	1.892.213,99	Pasivos por impuesto diferido	-	-
Instrumentos de patrimonio	1.647.956,17	250.662,79			
Instituciones de Inversión Colectiva	-	-	<b>PASIVO CORRIENTE</b>	17.682,93	15.642,30
Depósitos en EECC	-	-	Provisiones a corto plazo	-	-
Derivados	-	-	Deudas a corto plazo	-	-
Otros	-	-	Acreeedores	12.732,93	13.638,30
Intereses de la cartera de inversión	46.663,93	61.470,85	Pasivos financieros	-	-
Inversiones morosas, dudosas o en litigio	-	-	Derivados	4.950,00	2.004,00
Periodificaciones	-	-	Periodificaciones	-	-
Tesorería	1.349.855,07	342.378,16			
<b>TOTAL ACTIVO</b>	<b>6.927.819,72</b>	<b>6.683.139,08</b>	<b>TOTAL PATRIMONIO Y PASIVO</b>	<b>6.927.819,72</b>	<b>6.683.139,08</b>
<b>CUENTAS DE ORDEN</b>					
<b>CUENTAS DE COMPROMISO</b>	<b>3.901.156,46</b>	<b>1.071.995,53</b>			
Compromisos por operaciones largas de derivados	872.338,40	193.090,00			
Compromisos por operaciones cortas de derivados	3.028.818,06	878.905,53			
<b>OTRAS CUENTAS DE ORDEN</b>	<b>19.371.612,00</b>	<b>19.371.612,00</b>			
Valores cedidos en préstamo por la IIC	-	-			
Valores aportados como garantía por la IIC	-	-			
Valores recibidos en garantía por la IIC	-	-			
Capital nominal no suscrito ni en circulación (SICAV)	19.371.612,00	19.371.612,00			
Pérdidas fiscales a compensar	-	-			
Otros	-	-			
<b>TOTAL CUENTAS DE ORDEN</b>	<b>23.272.768,46</b>	<b>20.443.607,53</b>			

(\*) Se presenta, única y exclusivamente, a efectos comparativos.

Las Notas 1 a 11 descritas en la Memoria adjunta forman parte integrante del balance al 31 de diciembre de 2016.



CLASE 8.ª



0N0353284

**TULIACÁN, SOCIEDAD DE INVERSIÓN DE CAPITAL VARIABLE, S.A.**

**CUENTAS DE PÉRDIDAS Y GANANCIAS  
CORRESPONDIENTES A LOS EJERCICIOS ANUALES TERMINADOS  
EL 31 DE DICIEMBRE DE 2016 Y 2015**

(Euros)


	2016	2015 (*)
Comisiones de descuento por suscripciones y/o reembolsos	-	-
Comisiones retrocedidas a la IIC	-	-
Gastos de Personal	-	-
Otros gastos de explotación	<b>(60.854,69)</b>	<b>(61.751,43)</b>
Comisión de gestión	(43.679,00)	(45.123,09)
Comisión depositario	(6.719,87)	(6.941,90)
Ingreso/gasto por compensación compartimento	-	-
Otros	(10.455,82)	(9.686,44)
Amortización del inmovilizado material	-	-
Excesos de provisiones	-	-
Deterioro y resultados por enajenaciones de inmovilizado	-	-
<b>RESULTADO DE EXPLOTACIÓN</b>	<b>(60.854,69)</b>	<b>(61.751,43)</b>
Ingresos financieros	<b>128.249,43</b>	<b>201.780,49</b>
Gastos financieros	<b>(5.793,57)</b>	<b>(5.296,75)</b>
Variación del valor razonable en instrumentos financieros	<b>310.695,56</b>	<b>(133.900,28)</b>
Por operaciones de la cartera interior	(25.244,60)	(39.536,67)
Por operaciones de la cartera exterior	335.940,16	(97.030,14)
Por operaciones con derivados	-	2.666,53
Otros	-	-
Diferencias de cambio	<b>29.807,93</b>	<b>27.074,06</b>
Deterioro y resultado por enajenaciones de instrumentos financieros	<b>(158.089,98)</b>	<b>(141.998,31)</b>
Deterioros	-	-
Resultados por operaciones de la cartera interior	(19.377,51)	(64.907,16)
Resultados por operaciones de la cartera exterior	1.487,67	(145.899,23)
Resultados por operaciones con derivados	(140.200,14)	68.808,08
Otros	-	-
<b>RESULTADO FINANCIERO</b>	<b>304.869,37</b>	<b>(52.340,79)</b>
<b>RESULTADO ANTES DE IMPUESTOS</b>	<b>244.014,68</b>	<b>(114.092,22)</b>
Impuesto sobre beneficios	(1.299,22)	-
<b>RESULTADO DEL EJERCICIO</b>	<b>242.715,46</b>	<b>(114.092,22)</b>

(\*) Se presenta, única y exclusivamente, a efectos comparativos.

Las Notas 1 a 11 descritas en la Memoria adjunta forman parte integrante de la cuenta de pérdidas y ganancias correspondiente al ejercicio anual terminado el 31 de diciembre de 2016.



CLASE 8.<sup>a</sup>



0N0353285


## TULIACÁN, SOCIEDAD DE INVERSIÓN DE CAPITAL VARIABLE, S.A.-

Estados de cambios en el patrimonio neto correspondientes a los ejercicios anuales terminados el 31 de diciembre de 2016 y 2015

A) Estados de ingresos y gastos reconocidos correspondientes a los ejercicios anuales terminados el 31 de diciembre de 2016 y 2015:

	Euros	
	2016	2015 (*)
Resultado de la cuenta de pérdidas y ganancias	242.715,46	(114.092,22)
Total ingresos y gastos imputados directamente en el patrimonio atribuido a partícipes y accionistas	-	-
Total transferencias a la cuenta de pérdidas y ganancias	-	-
Total de ingresos y gastos reconocidos	242.715,46	(114.092,22)

(\*) Se presenta, única y exclusivamente, a efectos comparativos.



0N0353286

**CLASE 8.ª**

B) Estados totales de cambios en el patrimonio neto correspondientes a los ejercicios anuales terminados el 31 de diciembre de 2016 y 2015:


	Euros											
	Capital	Participes	Prima de emisión	Reservas	(Acciones propias)	Resultados de ejercicios anteriores	Otras aportaciones de socios	Resultado del ejercicio	(Dividendo a cuenta)	Ajustes por cambios de valor en inmov. y material de uso propio	Otro patrimonio atribuido	Total
Saldo al 31 de diciembre de 2014 (*)	4.688.250,00	-	800.936,72	618.338,56	(310,49)	314.137,71	-	360.133,22	-	-	-	6.781.487,72
Ajustes por cambios de criterio	-	-	-	-	-	-	-	-	-	-	-	-
Ajustes por errores	-	-	-	-	-	-	-	-	-	-	-	-
Saldo ajustado al inicio del ejercicio 2015 (*)	4.688.250,00	-	800.936,72	618.338,56	(310,49)	314.137,71	-	360.133,22	-	-	-	6.781.487,72
Total ingresos y gastos reconocidos	-	-	-	-	-	-	-	(114.092,22)	-	-	-	(114.092,22)
Aplicación del resultado del ejercicio	-	-	-	360.133,22	-	-	-	(360.133,22)	-	-	-	-
Operaciones con accionistas	138,00	-	-	-	-	-	-	-	-	-	-	202,12
Aumentos de capital	-	-	64,12	-	-	-	-	-	-	-	-	-
Reducciones de capital	-	-	-	-	-	-	-	-	-	-	-	-
Distribución de dividendos	-	-	-	-	-	-	-	-	-	-	-	-
Operaciones con acciones propias	-	-	22,67	(20,76)	(102,73)	-	-	-	-	-	-	(100,84)
Otras operaciones con accionistas	-	-	-	-	-	-	-	-	-	-	-	-
Otras variaciones del patrimonio	-	-	-	-	-	-	-	-	-	-	-	-
Adición por Fusión	-	-	-	-	-	-	-	-	-	-	-	-
Saldo al 31 de diciembre de 2015 (*)	4.688.388,00	-	801.025,51	978.451,00	(413,22)	314.137,71	-	(114.092,22)	-	-	-	6.667.496,78
Ajustes por cambios de criterio	-	-	-	-	-	-	-	-	-	-	-	-
Ajustes por errores	-	-	-	-	-	-	-	-	-	-	-	-
Saldo ajustado al inicio del ejercicio 2016	4.688.388,00	-	801.025,51	978.451,00	(413,22)	314.137,71	-	(114.092,22)	-	-	-	6.667.496,78
Total ingresos y gastos reconocidos	-	-	-	-	-	-	-	242.715,46	-	-	-	242.715,46
Aplicación del resultado del ejercicio	-	-	-	-	-	(114.092,22)	-	114.092,22	-	-	-	-
Operaciones con accionistas	-	-	-	-	-	-	-	-	-	-	-	-
Aumentos de capital	-	-	-	-	-	-	-	-	-	-	-	-
Reducciones de capital	-	-	-	-	-	-	-	-	-	-	-	-
Distribución de dividendos	-	-	(0,16)	(16,12)	(59,17)	-	-	-	-	-	-	(75,45)
Operaciones con acciones propias	-	-	-	-	-	-	-	-	-	-	-	-
Otras operaciones con accionistas	-	-	-	-	-	-	-	-	-	-	-	-
Otras variaciones del patrimonio	-	-	-	-	-	-	-	-	-	-	-	-
Adición por Fusión	-	-	-	-	-	-	-	-	-	-	-	-
Saldo al 31 de diciembre de 2016	4.688.388,00	-	801.025,35	978.434,88	(472,39)	200.046,49	-	242.715,46	-	-	-	6.910.136,79

(\*) Se presenta, única y exclusivamente, a efectos comparativos.

Las Notas 1 a 11 descritas en la Memoria adjunta forman parte integrante del estado de cambios en el patrimonio neto correspondiente al ejercicio anual terminado el 31 de diciembre de 2016.



CLASE 8.<sup>a</sup>



0N0353287

## **Tuliacán, Sociedad de Inversión de Capital Variable, S.A.**

Memoria  
correspondiente al ejercicio anual terminado  
el 31 de diciembre de 2016

### **1. Reseña de la Sociedad**

Tuliacán, Sociedad de Inversión de Capital Variable, S.A. (en adelante, la Sociedad) se constituyó el 27 de junio de 2002 bajo la denominación de Tuliacán, Sociedad de Inversión Mobiliaria de Capital Variable, S.A. Con fecha 5 de febrero de 2004 la Sociedad cambió su denominación por la actual. La Sociedad se encuentra sujeta a lo dispuesto en la Ley 35/2003, de 4 de noviembre, de Instituciones de Inversión Colectiva, considerando las últimas modificaciones introducidas por la Ley 22/2014, de 12 de noviembre, así como en lo dispuesto en el Real Decreto 1.082/2012, de 13 de julio, y sus posteriores modificaciones por el Real Decreto 83/2015, de 13 de febrero y por el Real Decreto 877/2015, de 2 de octubre, por los que se reglamenta dicha ley y en la restante normativa aplicable.

La Sociedad figura inscrita en el registro administrativo específico de la Comisión Nacional del Mercado de Valores con el número 2.624, en la categoría de no armonizadas conforme a la definición establecida en el artículo 13 del Real Decreto 1.082/2012. Las acciones de la Sociedad están admitidas a negociación en el Mercado Alternativo Bursátil, sistema organizado de negociación autorizado por el Gobierno español, sujeto al artículo 43.4 del Real Decreto Legislativo 4/2015, de 23 de octubre, por el que se aprueba el texto refundido de la Ley del Mercado de Valores, y supervisado por la Comisión Nacional del Mercado de Valores en su organización y funcionamiento.

Al 31 de diciembre de 2016, la Sociedad forma parte de un grupo de sociedades (véase Nota 7). No obstante, los Administradores de la Sociedad consideran que se cumplen las condiciones establecidas por la normativa en vigor para que la sociedad dominante quede eximida de presentar cuentas anuales consolidadas.

El domicilio social de la Sociedad se encuentra en Paseo de la Castellana 55, 3<sup>a</sup> planta, Madrid.


El objeto social de la Sociedad es la captación de fondos, bienes o derechos del público para gestionarlos e invertirlos en bienes, derechos, valores u otros instrumentos, financieros o no, siempre que el rendimiento del inversor se establezca en función de los resultados colectivos.

Según se indica en la Nota 8, la gestión y administración de la Sociedad están encomendadas a Andbank Wealth Management, Sociedad Gestora de Instituciones de Inversión Colectiva, S.A.U., entidad perteneciente al Grupo Andbank.

Los valores mobiliarios están bajo la custodia de Banco Inversis, S.A. (Grupo Banca March), entidad depositaria de la Sociedad (véase Nota 5).



CLASE 8.<sup>a</sup>



ON0353288

## **2. Bases de presentación de las cuentas anuales**

### **a) Imagen fiel**

Las cuentas anuales han sido obtenidas de los registros contables de la Sociedad y se formulan de acuerdo con el marco normativo de información financiera que resulta de aplicación a la Sociedad, que es el establecido en la Circular 3/2008, de 11 de septiembre, de la Comisión Nacional del Mercado de Valores, sobre normas contables, cuentas anuales y estados de información reservada de las instituciones de inversión colectiva, que constituye el desarrollo y adaptación, para las instituciones de inversión colectiva, de lo previsto en el Código de Comercio, Ley de Sociedades de Capital, Plan General de Contabilidad y normativa legal específica que le resulta de aplicación, de forma que muestran la imagen fiel del patrimonio y de la situación financiera de la Sociedad al 31 de diciembre de 2016 y de los resultados de sus operaciones que se han generado durante el ejercicio terminado en esa fecha.

Las cuentas anuales de la Sociedad correspondientes al ejercicio terminado el 31 de diciembre de 2016, que han sido formuladas por los Administradores de la Sociedad, se someterán a la aprobación de la Junta General Ordinaria de Accionistas, estimándose que serán aprobadas sin ninguna modificación.

### **b) Principios contables**

En la preparación de las cuentas anuales se han seguido los principios contables y normas de valoración descritos en la Nota 3. No existe ningún principio contable o norma de valoración de carácter obligatorio que, teniendo un efecto significativo en las cuentas anuales, se haya dejado de aplicar en su preparación.

Los resultados y la determinación del patrimonio neto son sensibles a los principios y políticas contables, criterios de valoración y estimaciones seguidos por los Administradores de la Sociedad para la elaboración de las cuentas anuales.

En las cuentas anuales de la Sociedad se han utilizado ocasionalmente estimaciones realizadas por sus Administradores para cuantificar algunos de los activos, pasivos, ingresos, gastos y compromisos que figuran registrados en ellas. Básicamente, estas estimaciones se refieren, en su caso, a la evaluación del valor razonable de determinados instrumentos financieros y de posibles pérdidas por deterioro de determinados activos. A pesar de que estas estimaciones se han realizado sobre la base de la mejor información disponible al cierre del ejercicio 2016, es posible que acontecimientos que puedan tener lugar en el futuro obliguen a modificarlas (al alza o a la baja) en los próximos ejercicios, lo que se realizaría, en su caso, de forma prospectiva, de acuerdo con la normativa contable en vigor.

En todo caso, las inversiones de la Sociedad, cualquiera que sea su política de inversión, están sujetas a las fluctuaciones del mercado y otros riesgos inherentes a la inversión en valores (véase Nota 5), lo que puede provocar que el valor liquidativo de la acción fluctúe tanto al alza como a la baja.

### **c) Comparación de la información**


La información contenida en estas cuentas anuales relativa al ejercicio 2015 se presenta única y exclusivamente, a efectos comparativos, junto con la información correspondiente al ejercicio 2016.

### **d) Agrupación de partidas**

Determinadas partidas del balance, de la cuenta de pérdidas y ganancias y del estado de cambios en el patrimonio neto se presentan de forma agrupada para facilitar su comprensión, si bien, en determinados casos, se ha incluido información desagregada en las correspondientes notas de la memoria.



CLASE 8.ª



0N0353289

**e) Cambios de criterios contables**

Durante el ejercicio 2016 no se han producido cambios de criterios contables significativos respecto a los criterios aplicados en el ejercicio 2015.

**f) Corrección de errores**

En la elaboración de las cuentas anuales adjuntas no se ha detectado ningún error significativo que haya supuesto la reexpresión de los importes incluidos en las cuentas anuales del ejercicio 2015.

**g) Impacto medioambiental**

Dadas las actividades a las que se dedica la Sociedad, ésta no tiene responsabilidades, gastos, activos, ni provisiones o contingencias de naturaleza medioambiental que pudieran ser significativos en relación con el patrimonio, la situación financiera y los resultados de la misma. Por este motivo, no se incluyen desgloses específicos en la presente memoria respecto a información de cuestiones medioambientales.

**3. Normas de registro y valoración**


En la elaboración de las cuentas anuales de la Sociedad correspondientes a los ejercicios 2016 y 2015 se han aplicado los siguientes principios, políticas contables y criterios de valoración:

**a) Clasificación de los instrumentos financieros a efectos de presentación y valoración**

*i. Clasificación de los activos financieros*

Los activos financieros se desglosan a efectos de presentación y valoración en los siguientes epígrafes del balance:

- Tesorería: este epígrafe incluye, en su caso, las cuentas o depósitos a la vista destinados a dar cumplimiento al coeficiente de liquidez, ya sea en el depositario, cuando éste sea una entidad de crédito, o en caso contrario, la entidad de crédito designada por la Sociedad. Asimismo se incluye, en su caso, las restantes cuentas corrientes o saldos que la Sociedad mantenga en una institución financiera para poder desarrollar su actividad y, en su caso, el efectivo recibido por la Sociedad en concepto de garantías aportadas.
- Cartera de inversiones financieras: se compone, en su caso, de los siguientes epígrafes, desglosados en cartera interior y cartera exterior. La totalidad de estos epígrafes se clasifican a efectos de valoración como "Activos financieros a valor razonable con cambios en pérdidas y ganancias":
  - Valores representativos de deuda: obligaciones y demás valores que supongan una deuda para su emisor, que devengan una remuneración consistente en un interés, implícito o explícito, establecido contractualmente, e instrumentados en títulos o en anotaciones en cuenta, cualquiera que sea el sujeto emisor.
  - Instrumentos de patrimonio: instrumentos financieros emitidos por otras entidades, tales como acciones y cuotas participativas, que tienen la naturaleza de instrumentos de capital para el emisor.



0N0353290

## CLASE 8.<sup>a</sup>

- Instituciones de Inversión Colectiva: incluye, en su caso, las participaciones en otras Instituciones de Inversión Colectiva.
  - Depósitos en entidades de crédito (EECC): depósitos que la Sociedad mantiene en entidades de crédito, a excepción de los saldos que se recogen en el epígrafe "Tesorería".
  - Derivados: incluye, entre otros, el valor razonable de los contratos de futuros y forwards, el valor razonable de las primas pagadas por warrants y opciones compradas y el valor razonable de los contratos de permuta financiera que la Sociedad tiene contratados, así como los derivados implícitos incorporados, en su caso, en los productos estructurados mantenidos por la Sociedad.
  - Otros: recoge, en su caso, las acciones y participaciones de las entidades de capital - riesgo reguladas en la Ley 22/2014, de 12 de noviembre, así como importes correspondientes a otras operaciones no recogidas en los epígrafes anteriores.
  - Intereses en la cartera de inversión: recoge, en su caso, la periodificación de los intereses activos de la cartera de inversiones financieras.
  - Inversiones morosas, dudosas o en litigio: incluye, en su caso, y a los meros efectos de su clasificación contable, el valor en libros de las inversiones y periodificaciones acumuladas cuyo reembolso sea problemático y, en todo caso, de aquellas respecto a las cuales hayan transcurrido más de noventa días desde su vencimiento total o parcial.
- Deudores: recoge, en su caso, el efectivo depositado en concepto de garantía en los mercados correspondientes para poder realizar operaciones en los mismos y el total de derechos de crédito y cuentas deudoras que por cualquier concepto diferente a los anteriores ostente la Sociedad frente a terceros. La totalidad de los deudores se clasifican a efectos de valoración como "Partidas a cobrar". Las pérdidas por deterioro de las "Partidas a cobrar" así como su reversión, se reconocen, en su caso, como un gasto o un ingreso, respectivamente, en el epígrafe "Deterioro y resultado por enajenaciones de instrumentos financieros - Deterioros" de la cuenta de pérdidas y ganancias.


### ii. Clasificación de los pasivos financieros

Los pasivos financieros se desglosan a efectos de presentación y valoración en los siguientes epígrafes del balance:

- Deudas a largo/corto plazo: recoge, en su caso, las deudas contraídas con terceros por préstamos recibidos y otros débitos, así como deudas con entidades de crédito. Se clasifican a efectos de su valoración como "Débitos y partidas a pagar".
- Derivados: incluye, entre otros, el valor razonable de los contratos de futuros y forwards, el valor razonable de las primas cobradas por warrants vendidos y opciones emitidas y el valor razonable de los contratos de permuta financiera que la Sociedad tiene contratados, así como los derivados implícitos incorporados, en su caso, en los productos estructurados mantenidos por la Sociedad. Se clasifican a efectos de su valoración como "Pasivos financieros a valor razonable con cambios en pérdidas y ganancias".
- Pasivos financieros: recoge, en su caso, pasivos distintos de derivados que han sido clasificados a efectos de su valoración como "Pasivos financieros a valor razonable con cambios en pérdidas y ganancias", tales como pasivos por venta de valores recibidos en préstamo.



CLASE 8.<sup>a</sup>



ON0353291

- Acreedores: recoge, en su caso, cuentas a pagar y débitos, que no deban ser clasificados en otros epígrafes, incluidas las cuentas con las Administraciones Públicas y los importes pendientes de pago por comisiones de gestión y depósito. Se clasifican a efectos de valoración como "Débitos y partidas a pagar".

## **b) Reconocimiento y valoración de los activos y pasivos financieros**

### *i. Reconocimiento y valoración de los activos financieros*

Los activos financieros clasificados a efectos de valoración como "Partidas a cobrar", y los activos clasificados en el epígrafe "Tesorería", se valoran inicialmente, por su "valor razonable" (que salvo evidencia en contrario será el precio de la transacción), integrando los costes de transacción directamente atribuibles a la operación. Posteriormente, los activos se valoran por su coste amortizado, contabilizándose los intereses devengados en el epígrafe "Ingresos financieros" de la cuenta de pérdidas y ganancias mediante el método del tipo de interés efectivo. No obstante, si el efecto de no actualizar los flujos de efectivo no es significativo, aquellas partidas cuyo importe se espera recibir en un plazo inferior a un año se valoran a su valor nominal.


Los activos financieros clasificados a efectos de valoración como "Activos financieros a valor razonable con cambios en pérdidas y ganancias", se valoran inicialmente por su "valor razonable" (que salvo evidencia en contrario será el precio de la transacción), incluyendo los costes de transacción explícitos directamente atribuibles a la operación y excluyendo, en su caso, los intereses por aplazamiento de pago. Los intereses explícitos devengados desde la última liquidación se registran en el epígrafe "Cartera de inversiones financieras - Intereses de la cartera de inversión" del activo del balance. Posteriormente, los activos se valoran por su valor razonable, sin deducir los costes de transacción en que se pudiera incurrir en su enajenación. Los cambios que se produzcan en el valor razonable se imputan en la cuenta de pérdidas y ganancias (véase apartado 3.g.iii).

En todo caso, para la determinación del valor razonable de los activos financieros se atenderá a lo siguiente:

- Instrumentos de patrimonio cotizados: su valor razonable es el valor de mercado que resulta de aplicar el cambio oficial de cierre del día de referencia, si existe, o inmediato hábil anterior, o el cambio medio ponderado si no existiera precio oficial de cierre, utilizando el mercado más representativo por volumen de negociación.
- Valores no admitidos aún a cotización: su valor razonable se calcula mediante los cambios que resultan de cotizaciones de valores similares de la misma entidad procedentes de emisiones anteriores, teniendo en cuenta factores como las diferencias en sus derechos económicos.
- Valores representativos de deuda cotizados: su valor razonable es el precio de cotización en un mercado activo y siempre y cuando éste se obtenga de forma consistente. En el caso de que no esté disponible un precio de cotización, el valor razonable se corresponde con el precio de la transacción más reciente, siempre que no haya habido un cambio significativo en las circunstancias económicas desde el momento de la transacción. En este caso, se reflejarán las nuevas condiciones utilizando como referencia precios o tipos de interés y primas de riesgos actuales de instrumentos similares. En caso de no existencia de mercado activo, se aplicarán técnicas de valoración (precios suministrados por intermediarios, emisores o difusores de información, transacciones recientes de mercado disponibles, valor razonable en el momento actual de otros instrumentos financieros que sean sustancialmente el mismo, modelos de descuento de flujos y valoración de opciones, en su caso) que sean de general aceptación y que utilicen en la medida de lo posible datos observables de mercado (en particular, la situación de tipos de interés y de riesgo de crédito del emisor).



CLASE 8.ª



0N0353292

- Valores representativos de deuda no cotizados: su valor razonable es el precio que iguala el rendimiento interno de la inversión a los tipos de interés de mercado vigentes en cada momento de la deuda pública, incrementados en una prima o margen determinada en el momento de la adquisición de los valores.

- Instrumentos de patrimonio no cotizados: su valor razonable se calcula tomando como referencia el valor teórico contable que corresponda a dichas inversiones en el patrimonio contable ajustado de la entidad participada, corregido en el importe de las plusvalías o minusvalías tácitas, netas de impuestos, que hubieran sido identificadas y calculadas en el momento de la adquisición y que subsistan en el momento de la valoración.

- Depósitos en entidades de crédito y adquisiciones temporales de activos: su valor razonable se calcula, generalmente, de acuerdo al precio que iguale el rendimiento interno de la inversión a los tipos de mercado vigentes en cada momento, sin perjuicio de otras consideraciones, como las condiciones de cancelación anticipada o de riesgo de crédito de la entidad.

- Acciones o participaciones en otras instituciones de inversión colectiva y entidades de capital-riesgo: su valor razonable es el valor liquidativo del día de referencia. De no existir, se utilizará el último valor liquidativo disponible. En el caso de que se encuentren admitidas a negociación en un mercado o sistema multilateral de negociación, se valorarán a su valor de cotización del día de referencia, siempre que sea representativo. Para las inversiones en IIC de inversión libre, IIC de IIC de inversión libre e IIC extranjeras similares, según los artículos 73 y 74 del Real Decreto 1.082/2012, se utilizan, en su caso, valores liquidativos estimados.

- Instrumentos financieros derivados: si están negociados en mercados organizados, su valor razonable es el que resulta de aplicar el cambio oficial de cierre del día de referencia. En el caso de que el mercado no sea suficientemente líquido o se trate de instrumentos derivados no negociados en mercados organizados o sistemas multilaterales de negociación, se valoran mediante la aplicación de métodos o modelos de valoración adecuados y reconocidos conforme a lo estipulado en la Circular 6/2010, de 21 de diciembre, de la Comisión Nacional del Mercado de Valores.

#### *ii. Reconocimiento y valoración de los pasivos financieros*


Los pasivos financieros clasificados a efectos de valoración como "Débitos y partidas a pagar", se valoran inicialmente por su "valor razonable" (que salvo evidencia en contrario será el precio de la transacción) integrando los costes de transacción directamente atribuibles a la operación. Posteriormente, los pasivos se valoran por su coste amortizado, contabilizándose los intereses devengados en el epígrafe "Gastos financieros" de la cuenta de pérdidas y ganancias mediante el método del tipo de interés efectivo. No obstante, si el efecto de no actualizar los flujos de efectivo no es significativo, aquellas partidas cuyo importe se espera pagar en un plazo inferior a un año se valoran a su valor nominal.

Los pasivos financieros clasificados a efectos de valoración como "Pasivos financieros a valor razonable con cambios en pérdidas y ganancias", se valoran inicialmente por su "valor razonable" (que salvo evidencia en contrario será el precio de la transacción) incluyendo los costes de transacción directamente atribuibles a la operación. Posteriormente, los pasivos se valoran por su valor razonable, sin deducir los costes de transacción en que se pudiera incurrir en su baja. Los cambios que se produzcan en el valor razonable se imputan en la cuenta de pérdidas y ganancias (véase apartado 3.g.iii).

En particular, en el caso de la financiación por venta de valores recibidos en préstamo y pasivos surgidos por venta en firme de activos adquiridos temporalmente o activos aportados en garantía, se atenderá, en su caso, al valor razonable de los activos a recomprar para hacer frente a la devolución del préstamo o restitución de los activos adquiridos bien temporalmente o bien aportados en garantía.



CLASE 8.<sup>a</sup>



0N0353293

### c) **Baja del balance de los activos y pasivos financieros**

El tratamiento contable de las transferencias de activos financieros está condicionado por la forma en que se traspasan a terceros los riesgos y beneficios asociados a los activos que se transfieren:

1. Si los riesgos y beneficios se traspasan sustancialmente a terceros –caso de las ventas incondicionales (que constituyen el supuesto habitual) o de las ventas con pacto de recompra por su valor razonable en la fecha de la recompra–, el activo financiero transferido se dará de baja del balance. La diferencia entre la contraprestación recibida neta de los costes de transacción atribuibles, considerando cualquier nuevo activo obtenido menos cualquier pasivo asumido, y el valor en libros del activo financiero, determinará así la ganancia o pérdida surgida al dar de baja dicho activo.

Se darán de baja los activos en los que concurra un deterioro notorio e irrecuperable después de su inversión con cargo a la cuenta de pérdidas y ganancias.

2. Si se retienen sustancialmente los riesgos y beneficios asociados al activo financiero transferido – caso de las ventas de activos financieros con pacto de recompra por un precio fijo o por el precio de venta más un interés, de los contratos de préstamo de valores en los que el prestatario tiene la obligación de devolver los mismos o similares activos u otros casos análogos –, el activo financiero transferido no se dará de baja del balance y continuará valorándose con los mismos criterios utilizados antes de la transferencia. Por el contrario, se reconocerá contablemente un pasivo financiero asociado, por un importe igual al de la contraprestación recibida, que se valorará posteriormente a su coste amortizado.

Tampoco se darán de baja los activos financieros cedidos en el marco de un acuerdo de garantía financiera, a menos que se incumplan los términos del contrato y se pierda el derecho a recuperar los activos en garantía, en cuyo caso se darán de baja. El valor de los activos prestados o cedidos en garantía se reconocerán, en su caso, en los epígrafes “Valores recibidos en garantía por la IIC” o “Valores aportados como garantía por la IIC”, respectivamente, en cuentas de orden del balance.

3. Si ni se transfieren ni se retienen sustancialmente los riesgos y beneficios asociados al activo financiero transferido, éste se dará de baja cuando no se hubiese retenido el control del mismo.

De acuerdo con lo anterior, los activos financieros sólo se dan de baja del balance cuando se han extinguido los flujos de efectivo que generan o cuando se han transferido sustancialmente a terceros los riesgos y beneficios que llevan implícitos. Similarmente, los pasivos financieros sólo se dan de baja del balance cuando se han extinguido las obligaciones que generan o cuando un tercero lo adquiere.

### d) **Contabilización de operaciones**


#### *i. Compraventa de valores al contado*

Cuando existen operaciones con derivados e instrumentos de patrimonio, se contabilizan el día de contratación, mientras que las operaciones de valores representativos de deuda y operaciones del mercado de divisa, se contabilizan el día de liquidación. Las compras se adeudan en el epígrafe “Cartera de inversiones financieras” interior o exterior, según corresponda, del activo del balance, según su naturaleza y el resultado de las operaciones de venta se registra en el epígrafe “Deterioro y resultado por enajenaciones de instrumentos financieros – Resultados por operaciones de la cartera interior (o exterior)” de la cuenta de pérdidas y ganancias.

No obstante, en el caso de compraventa de instituciones de inversión colectiva, se entiende como día de ejecución el de confirmación de la operación, aunque se desconozca el número de participaciones o



CLASE 8.<sup>a</sup>



0N0353294

acciones a asignar. La operación no se valorará hasta que no se adjudiquen éstas. Los importes entregados antes de la fecha de ejecución se contabilizan, en su caso, en el epígrafe "Deudores" del balance.

*ii. Compraventa de valores a plazo*

Cuando existen compraventas de valores a plazo se registran en el momento de la contratación y hasta el momento del cierre de la posición o el vencimiento del contrato en los epígrafes "Compromisos por operaciones largas de derivados" o "Compromisos por operaciones cortas de derivados" de las cuentas de orden, según su naturaleza y por el importe nominal comprometido.

En los epígrafes "Deterioro y resultado por enajenaciones de instrumentos financieros – Resultados por operaciones con derivados" o "Variación del valor razonable en instrumentos financieros – Por operaciones con derivados", dependiendo de si los cambios de valor se han liquidado o no en el ejercicio, se registran las diferencias que resultan como consecuencia de los cambios en el valor razonable de estos contratos. La contrapartida de estas cuentas se registra en el epígrafe "Derivados" de la cartera interior o exterior y del activo o del pasivo, según su saldo, del balance, hasta la fecha de su liquidación.

*iii. Adquisición temporal de activos*

Cuando existen adquisiciones temporales de activos o adquisiciones con pacto de retrocesión, se registran en el epígrafe "Valores representativos de deuda" de la cartera interior o exterior del balance, independientemente de cuales sean los instrumentos subyacentes a los que haga referencia.

Las diferencias de valor razonable que surjan en las adquisiciones temporales de activos, se imputan a la cuenta de pérdidas y ganancias, en su caso, en el epígrafe "Variación del valor razonable en instrumentos financieros – Por operaciones de la cartera interior (o exterior)".

*iv. Contratos de futuros, opciones y warrants y otros derivados*

Cuando existen operaciones de contratos de futuros, opciones y/o warrants se registran en el momento de su contratación y hasta el momento del cierre de la posición o el vencimiento del contrato en los epígrafes "Compromisos por operaciones largas de derivados" o "Compromisos por operaciones cortas de derivados" de las cuentas de orden, según su naturaleza y por el importe nominal comprometido.


Las primas pagadas (cobradas) para el ejercicio de las opciones y warrants se registran por su valor razonable en los epígrafes "Derivados" de la cartera interior o exterior del activo (o pasivo) del balance, en la fecha de ejecución de la operación.

En el epígrafe "Deudores" del activo del balance se registran, adicionalmente, los fondos depositados en concepto de garantía en los mercados correspondientes para poder realizar operaciones en los mismos.

En los epígrafes "Deterioro y resultado por enajenaciones de instrumentos financieros – Resultados por operaciones con derivados" o "Variación del valor razonable en instrumentos financieros – Por operaciones con derivados", dependiendo de la realización o no de la liquidación de la operación, se registran las diferencias que resultan como consecuencia de los cambios en el valor razonable de estos contratos. La contrapartida de estas cuentas se registra en el epígrafe "Derivados" de la cartera interior o exterior del activo o del pasivo, según su saldo, del balance, hasta la fecha de su liquidación.



CLASE 8.<sup>a</sup>



ON0353295

En aquellos casos en que el contrato de futuros presente una liquidación diaria, las correspondientes diferencias se contabilizarán en la cuenta "Deterioro y resultado por enajenaciones de instrumentos financieros – Resultados por operaciones con derivados" de la cuenta de pérdidas y ganancias.

En el caso de operaciones sobre valores, si la opción es ejercida, su valor se incorpora a la valoración inicial o posterior del activo subyacente adquirido o vendido, quedando excluidas las operaciones que se liquidan por diferencias.

*v. Garantías aportadas a la Sociedad*

Cuando existen valores aportados en garantía a la Sociedad distintos de efectivo, el valor razonable de éstos se registra en el epígrafe "Valores recibidos en garantía por la IIC" de las cuentas de orden. En caso de venta de los valores aportados en garantía, se reconoce un pasivo financiero por el valor razonable de su obligación de devolverlos. Cuando existe efectivo recibido en garantía, se registra en el epígrafe "Tesorería" del balance.

**e) Periodificaciones (activo y pasivo)**

En caso de que existan, corresponden, fundamentalmente, a gastos e ingresos liquidados por anticipado que se devengarán en el siguiente ejercicio. No incluye los intereses devengados de cartera, que se recogen en el epígrafe "Cartera de inversiones financieras – Intereses de la cartera de inversión" del balance.

**f) Instrumentos de patrimonio propio**

Los instrumentos de patrimonio propio de la Sociedad son las acciones que representan su capital. Se registran en el epígrafe "Patrimonio atribuido a partícipes o accionistas – Fondos reembolsables atribuidos a partícipes o accionistas – Capital" del balance.

De acuerdo con la Ley 35/2003, de 4 de noviembre, que regula las Instituciones de Inversión Colectiva, el capital de las Sociedades de Inversión de Capital Variable es variable dentro de los límites del capital inicial y máximo fijados estatutariamente.

La adquisición por parte de la Sociedad de sus acciones propias, se registra con signo deudor por el valor razonable de la contraprestación entregada en el epígrafe "Patrimonio atribuido a partícipes o accionistas – Fondos reembolsables atribuidos a partícipes o accionistas – Acciones Propias" del balance. La amortización de acciones propias da lugar, en su caso, a la reducción del capital por importe del nominal de dichas acciones cargándose/abonándose la diferencia positiva/negativa, respectivamente, entre la valoración y el nominal de las acciones amortizadas en la cuenta "Patrimonio atribuido a partícipes o accionistas – Fondos reembolsables atribuidos a partícipes o accionistas – Reservas" del balance. Asimismo, en el epígrafe "Patrimonio atribuido a partícipes o accionistas – Fondos reembolsables atribuidos a partícipes o accionistas – Prima de emisión" del balance se registran, en su caso, las diferencias obtenidas en la enajenación de acciones propias, sin que en ningún caso, se imputen en la cuenta de pérdidas y ganancias.


El efecto impositivo de los gastos y costes de transacción inherentes a estas operaciones, en caso de que existan, se registra minorando o aumentando los pasivos o activos por impuesto corriente.

**g) Reconocimiento de ingresos y gastos**

Seguidamente se resumen los criterios más significativos utilizados, en su caso, por la Sociedad, para el reconocimiento de sus ingresos y gastos:



CLASE 8.<sup>a</sup>



ON0353296

*i. Ingresos por intereses y dividendos*

Los intereses de activos financieros devengados con posterioridad al momento de la adquisición se reconocen, en su caso, contablemente en función de su período de devengo, por aplicación del método del tipo de interés efectivo, a excepción de los intereses correspondientes a inversiones morosas, dudosas o en litigio, que se registran en el momento efectivo del cobro. La periodificación de los intereses provenientes de la cartera de activos financieros se registra en el epígrafe "Cartera de inversiones financieras - Intereses de la cartera de inversión" del activo del balance. La contrapartida de esta cuenta se registra en el epígrafe "Ingresos financieros" de la cuenta de pérdidas y ganancias.

Los dividendos percibidos de otras sociedades se reconocen, en su caso, como ingreso en el epígrafe "Ingresos financieros" de la cuenta de pérdidas y ganancias, en el momento en que nace el derecho a percibirlos por la Sociedad.

*ii. Comisiones y conceptos asimilados*

Los ingresos que recibe la Sociedad como consecuencia de la retrocesión de comisiones previamente soportadas, de manera directa o indirecta, se registran, en su caso, en el epígrafe "Comisiones retrocedidas a la IIC" de la cuenta de pérdidas y ganancias.

Las comisiones de gestión y de depósito, así como otros gastos de gestión necesarios para que la Sociedad realice su actividad, se registran, según su naturaleza, en el epígrafe "Otros gastos de explotación" de la cuenta de pérdidas y ganancias.

Los costes directamente atribuibles a la operativa con derivados, tales como corretajes y comisiones pagadas a intermediarios, se registran, en su caso, en el epígrafe "Gastos financieros" de la cuenta de pérdidas y ganancias.

*iii. Variación del valor razonable en instrumentos financieros*

El beneficio o pérdida derivado de variaciones del valor razonable de los activos y pasivos financieros, realizado o no realizado, se registra en los epígrafes "Deterioro y resultado por enajenaciones de instrumentos financieros" y "Variación del valor razonable en instrumentos financieros", según corresponda, de la cuenta de pérdidas y ganancias de la Sociedad (véanse apartados 3.b.i, 3.b.ii y 3.i).

*iv. Ingresos y gastos no financieros*

Se reconocen contablemente de acuerdo con el criterio de devengo.

**h) Impuesto sobre beneficios**

El impuesto sobre beneficios se considera como un gasto a reconocer en la cuenta de pérdidas y ganancias, y está constituido por el gasto o ingreso por el impuesto corriente y el gasto o ingreso por el impuesto diferido.

El impuesto corriente se corresponde con la cantidad que satisface la Sociedad como consecuencia de las liquidaciones fiscales del impuesto sobre beneficios, considerando, en su caso, las deducciones y el derecho a compensar las pérdidas fiscales, y no teniendo en cuenta las retenciones y pagos a cuenta.

El gasto o ingreso por impuesto diferido, en caso de que exista, se corresponde con el reconocimiento y la cancelación de los pasivos y activos por impuesto diferido, que surgen de las diferencias temporarias



CLASE 8.ª



0N0353297

originadas por la diferente valoración, contable y fiscal, de los elementos patrimoniales. Las diferencias temporarias imponibles dan lugar a pasivos por impuesto diferido, mientras que las diferencias temporarias deducibles y los créditos por deducciones y ventajas fiscales que queden pendientes de aplicar fiscalmente, dan lugar a activos por impuesto diferido.

En caso de que existan derechos a compensar en ejercicios posteriores por pérdidas fiscales, estos no dan lugar al reconocimiento de un activo por impuesto diferido en ningún caso y sólo se reconocerán mediante la compensación del gasto por impuesto cuando la Sociedad genere resultados positivos. Las pérdidas fiscales que pueden compensarse, en su caso, se registran en la cuenta "Pérdidas fiscales a compensar" de las cuentas de orden de la Sociedad.

Cuando existen pasivos por impuesto diferido se reconocen siempre. La cuantificación de dichos pasivos se realiza considerando los tipos de gravamen esperados en el momento de su reversión. En caso de modificaciones en las normas tributarias, se producirán los correspondientes ajustes de valoración.

#### **i) Transacciones en moneda extranjera**

La moneda funcional de la Sociedad es el euro. Consecuentemente, todos los saldos y transacciones denominados en monedas diferentes al euro se consideran denominados en "moneda extranjera".

Cuando existen transacciones denominadas en moneda extranjera se convierten a euros utilizando los tipos de cambio de contado de la fecha de la transacción, entendiéndose como tipo de cambio de contado el más representativo del mercado de referencia a la fecha o, en su defecto, del último día hábil anterior a esa fecha.


Las diferencias de cambio que se producen al convertir los saldos denominados en moneda extranjera a la moneda funcional se registran, en el caso de partidas monetarias que son tesorería, débitos y créditos, por su importe neto, en el epígrafe "Diferencias de cambio", de la cuenta de pérdidas y ganancias; para el resto de partidas monetarias y las partidas no monetarias que forman parte de la cartera de instrumentos financieros, las diferencias de cambio se llevarán conjuntamente con las pérdidas y ganancias derivadas de la valoración (véase Nota 3.g.iii).

#### **j) Operaciones vinculadas**

La Sociedad realiza operaciones vinculadas de las previstas en el artículo 67 de la Ley 35/2003 y los artículos 144 y 145 del Real Decreto 1.082/2012. Para ello, la sociedad gestora dispone de una política por escrito en materia de conflictos de interés que vela por la independencia en la ejecución de las distintas funciones dentro de la sociedad gestora, así como la existencia de un registro regularmente actualizado de aquellas operaciones y actividades desempeñadas por la sociedad gestora o en su nombre en las que haya surgido o pueda surgir un conflicto de interés. Adicionalmente, la sociedad gestora dispone de un procedimiento interno formal para cerciorarse de que las operaciones vinculadas se realizan en interés exclusivo de la Sociedad y a precios o en condiciones iguales o mejores que los de mercado. Según lo establecido en la normativa vigente, los informes periódicos registrados en la Comisión Nacional del Mercado de Valores incluyen, en su caso, información sobre las operaciones vinculadas realizadas, fundamentalmente, comisiones por liquidación e intermediación, comisiones retrocedidas con origen en las instituciones de inversión colectiva gestionadas por entidades pertenecientes al grupo de la sociedad gestora de la Sociedad, el importe de los depósitos y adquisiciones temporales de activos mantenidos con el depositario y el importe efectivo por compras y ventas realizado en activos emitidos, colocados o asegurados por el Grupo de la sociedad gestora.



CLASE 8.<sup>a</sup>



0N0353298

#### 4. Distribución de resultados

La propuesta de distribución del resultado correspondiente al ejercicio 2016 que su Consejo de Administración propondrá a la Junta General de Accionistas para su aprobación, es la siguiente:

	Euros
<b>Base de distribución-</b> Beneficio/(Pérdida) neto del ejercicio	242.715,46
<b>Distribución-</b> Reserva legal	24.271,54
Reserva voluntaria	218.443,92
	<b>242.715,46</b>

#### 5. Cartera de inversiones financieras

El detalle de la cartera de inversiones financieras al 31 de diciembre de 2016 sin considerar, en su caso, el saldo de los epígrafes "Depósitos en EECC", "Derivados" e "Intereses de la cartera de inversión" se incluye como Anexo, el cual forma parte integrante de esta nota.


Al 31 de diciembre de 2016 el desglose por plazos de vencimiento de los valores representativos de deuda, es el siguiente:

Vencimiento	Euros
Comprendido entre 1 y 2 años	207.979,54
Comprendido entre 2 y 3 años	555.287,27
Comprendido entre 3 y 4 años	616.465,82
Superior a 5 años	1.975.324,42
	<b>3.355.057,05</b>

Adicionalmente, al 31 de diciembre de 2016, la Sociedad mantenía las siguientes posiciones en las cuentas de compromiso:



CLASE 8.<sup>a</sup>



ON0353299

	Euros
<b>Compromisos por operaciones largas de derivados</b>	
Futuros comprados	872.338,40
	872.338,40
<b>Compromisos por operaciones cortas de derivados</b>	
Futuros y operaciones a plazo de venta	3.028.818,06
	3.028.818,06
<b>Total</b>	<b>3.901.156,46</b>

Al 31 de diciembre de 2016, la totalidad de las posiciones en cuentas de compromiso mantenidas por la Sociedad tenían un vencimiento inferior al año.

Asimismo, al 31 de diciembre de 2016 la totalidad del importe que la Sociedad tenía registrado en el epígrafe "Activo corriente – Cartera de inversiones financieras – Cartera interior – Derivados" del activo del balance corresponde a posiciones denominadas en moneda no euro. Al 31 de diciembre de 2016 la totalidad del importe que la Sociedad tenía registrado en el epígrafe "Pasivo corriente - Derivados" del pasivo del balance corresponde a posiciones denominadas en moneda euro.

En el epígrafe "Deudores" del balance al 31 de diciembre de 2016 se recogen 191 miles de euros (44 miles de euros al 31 de diciembre de 2015) depositados en concepto de garantía en los mercados de derivados, necesaria para poder realizar operaciones en los mismos.

Los valores y activos que integran la cartera de la Sociedad que son susceptibles de estar depositados, lo están en Banco Inversis, S.A. o en trámite de depósito en dicha entidad (véanse Notas 1 y 8). Los valores mobiliarios y demás activos financieros de la Sociedad no pueden pignorararse ni constituirse en garantía de ninguna clase, salvo para servir de garantía de las operaciones que la Sociedad realice en los mercados secundarios oficiales de derivados, y deben estar bajo la custodia de las entidades legalmente habilitadas para el ejercicio de esta función.

#### **Gestión del riesgo:**

La gestión de los riesgos financieros que lleva a cabo la Sociedad está dirigida al establecimiento de mecanismos necesarios para controlar la exposición de la Sociedad al riesgo de mercado (que comprende el riesgo de tipo de interés, el riesgo de tipo de cambio y el riesgo de precio de acciones o índices bursátiles), así como a los riesgos de crédito y liquidez. En este sentido, el Real Decreto 1.082/2012, de 13 de julio, establece una serie de coeficientes normativos que limitan dicha exposición y cuyo control se realiza por la sociedad gestora de la Sociedad. A continuación se indican los principales coeficientes normativos a los que está sujeta la Sociedad:

- Límites a la inversión en otras Instituciones de Inversión Colectiva:

La inversión en acciones o participaciones emitidas por una única IIC, de las mencionadas en el artículo 48.1.c) y d), no podrá superar el 20% del patrimonio, salvo en las IIC cuya política de inversión se base en la inversión en un único fondo. Asimismo, la inversión total en IIC mencionadas en el artículo 48.1.d) del Real Decreto 1.082/2012, de 13 de julio, no podrá superar el 30% del patrimonio de la Sociedad.



ON0353300

## CLASE 8.<sup>a</sup>

- Límite general a la inversión en valores cotizados:

La inversión en los activos e instrumentos financieros emitidos por un mismo emisor no podrá superar el 5% del patrimonio de la Sociedad. Este límite quedará ampliado al 10%, siempre que la inversión en los emisores en los que supere el 5% no exceda del 40% del patrimonio de la Sociedad. Puede quedar ampliado al 35% cuando se trate de inversiones en valores emitidos o avalados por un Estado miembro de la Unión Europea, una comunidad autónoma, una entidad local, un organismo internacional del que España sea miembro o por cualquier otro Estado que presente una calificación de solvencia otorgada por una agencia especializada en calificación de riesgos de reconocido prestigio, no inferior a la del Reino de España. Cuando se desee superar el límite del 35%, se especificarán los emisores en cuyos valores se tiene intención de invertir o se tiene invertido más del 35% del patrimonio. Quedará ampliado al 25% cuando se trate de inversiones en obligaciones emitidas por entidades de crédito que tengan su sede en un Estado Miembro de la Unión Europea, cuyo importe esté garantizado por activos que cubran suficientemente los compromisos de la emisión y que queden afectados de forma privilegiada al reembolso del principal y al pago de los intereses en el caso de situación concursal del emisor. El total de las inversiones en este tipo de obligaciones en las que se supere el límite del 5% no podrá superar el 80% del patrimonio de la Sociedad.

A estos efectos, las entidades pertenecientes a un mismo grupo económico se consideran un único emisor.

- Límite general a la inversión en derivados:

La exposición total al riesgo de mercado asociada a instrumentos financieros derivados no podrá superar el patrimonio neto de la Sociedad. Por exposición total al riesgo se entenderá cualquier obligación actual o potencial que sea consecuencia de la utilización de instrumentos financieros derivados, entre los que se incluirán las ventas al descubierto.

La Sociedad podrá invertir en instrumentos financieros derivados cuyo activo subyacente consista en acciones o participaciones de IIC de inversión libre, instituciones extranjeras similares, materias primas para las que exista un mercado secundario de negociación, así como cualquier otro activo subyacente cuya utilización haya sido autorizada por la CNMV.

Las primas pagadas por la compra de opciones, bien sean contratadas aisladamente, bien incorporadas en operaciones estructuradas, en ningún caso podrán superar el 10% del patrimonio de la Sociedad.

La exposición al riesgo de contraparte en derivados OTC se limita al 5% del patrimonio con carácter general y al 10% del patrimonio si la contraparte es una entidad de crédito con ciertas limitaciones.


Las posiciones frente a un único emisor en productos derivados, obligaciones emitidas por entidades de crédito cuyo importe esté garantizado por activos que cubran suficientemente los compromisos de la emisión y queden afectados de forma privilegiada al reembolso del principal e intereses y depósitos que la Sociedad tenga en dicha entidad no podrán superar el 35% del patrimonio de la Sociedad.

Las posiciones frente a un único emisor en productos derivados, activos e instrumentos financieros y depósitos que la Sociedad tenga en dicha entidad no podrán superar el 20% del patrimonio de la Sociedad.

La exposición al riesgo de mercado del activo subyacente asociada a la utilización de instrumentos financieros derivados deberá tomarse en cuenta para el cumplimiento de los límites de diversificación señalados en los artículos 50.2, 51.1 y 51.4 a 51.6 del Real Decreto 1.082/2012. A tales efectos, se



CLASE 8.<sup>a</sup>



ON0353301

excluirán los instrumentos derivados cuyo subyacente sea un índice bursátil o de renta fija que cumpla con los requisitos establecidos en el artículo 50.2.d), tipos de interés, tipos de cambio, divisas, índices financieros y volatilidad.

A estos efectos, las entidades pertenecientes a un mismo grupo económico se consideran un único emisor.

- Límites a la inversión en valores no cotizados:

Los valores susceptibles de ser adquiridos no podrán presentar ninguna limitación a su libre transmisión.

Queda prohibida la inversión de la Sociedad en valores no cotizados emitidos por entidades pertenecientes a su grupo o al grupo de su sociedad gestora. Asimismo, no podrá tener invertido más del 2% de su patrimonio en valores emitidos o avalados por una misma entidad. Igualmente, no podrá tener más del 4% de su patrimonio invertido en valores emitidos o avalados a entidades pertenecientes a un mismo grupo.

Se autoriza la inversión, con un límite máximo conjunto del 10% del patrimonio, en:

- Acciones y activos de renta fija admitidos a negociación en cualquier mercado o sistema de negociación que no cumplan los requisitos establecidos en el artículo 48.1.a) o que dispongan de otros mecanismos que garanticen su liquidez al menos con la misma frecuencia con la que la IIC inversora atienda los reembolsos de sus acciones o participaciones, ya sea directamente o de acuerdo con lo previsto en el artículo 82.
  - Acciones y participaciones de IIC no autorizadas conforme a la Directiva 2009/65/CE, de 13 de julio de 2009, distintas de las previstas en el artículo 48.1.c) y d).
  - Acciones y participaciones de IIC de inversión libre, tanto las reguladas en los artículos 73 y 74 como las instituciones extranjeras similares.
  - Valores no cotizados de acuerdo con lo previsto en el artículo 49.
  - Acciones y participaciones, cuando sean transmisibles, de las entidades de capital-riesgo reguladas en la Ley 22/2014, de 12 de noviembre, así como las entidades extranjeras similares.
- Coeficiente de liquidez:


La Sociedad deberá mantener un coeficiente mínimo de liquidez del 1% de su patrimonio calculado sobre el promedio mensual de saldos diarios de la Sociedad.

- Obligaciones frente a terceros:

La Sociedad podrá endeudarse hasta el límite conjunto del 10% de su patrimonio para resolver dificultades transitorias de tesorería, siempre que se produzca por un plazo no superior a un mes, o por adquisición de activos con pago aplazado, con las condiciones que establezca la Comisión Nacional del Mercado de Valores. No se tendrán en cuenta, a estos efectos, los débitos contraídos en la compra de activos financieros en el período de liquidación de la operación que establezca el mercado donde se hayan contratado.



CLASE 8.ª



0N0353302

Los coeficientes legales anteriores mitigan los siguientes riesgos a los que se expone la Sociedad que, en todo caso, son objeto de seguimiento específico por la sociedad gestora.

#### Riesgo de crédito

El riesgo de crédito representa las pérdidas que sufriría la Sociedad en el caso de que alguna contraparte incumpliese sus obligaciones contractuales de pago con la misma. Dicho riesgo se vería mitigado con los límites a la inversión y concentración de riesgos antes descritos.

#### Riesgo de liquidez

En el caso de que la Sociedad invirtiese en valores de baja capitalización o en mercados con una reducida dimensión y limitado volumen de contratación, o inversión en otras Instituciones de Inversión Colectiva con liquidez inferior a la de la Sociedad, las inversiones podrían quedar privadas de liquidez. Por ello, la sociedad gestora de la Sociedad gestiona el riesgo de liquidez inherente a la actividad para asegurar el cumplimiento de los coeficientes de liquidez, garantizando la capacidad de la misma para responder con rapidez a los requerimientos de sus accionistas.

#### Riesgo de mercado

El riesgo de mercado representa la pérdida en las posiciones de las Instituciones de Inversión Colectiva como consecuencia de movimientos adversos en los precios de mercado. Los factores de riesgo más significativos podrían agruparse en los siguientes:

- Riesgo de tipo de interés: la inversión en activos de renta fija conlleva un riesgo de tipo de interés, cuya fluctuación de tipos es reducida para activos a corto plazo y elevada para activos a largo plazo.
- Riesgo de tipo de cambio: la inversión en activos denominados en divisas distintas del euro conlleva un riesgo por las fluctuaciones de los tipos de cambio.
- Riesgo de precio de acciones o índices bursátiles: la inversión en instrumentos de patrimonio conlleva que la rentabilidad de la Sociedad se vea afectada por la volatilidad de los mercados en los que invierte. Adicionalmente, la inversión en mercados considerados emergentes puede conllevar, en su caso, riesgos de nacionalización o expropiación de activos o imprevistos de índole político que pueden afectar al valor de las inversiones, haciéndolas más volátiles.

## 6. Tesorería


Al 31 de diciembre de 2016, la composición del saldo de este epígrafe del balance es la siguiente:

	Euros
<b>Cuentas en el depositario:</b>	
Banco Inversis, S.A. (cuentas en euros)	356.595,33
Banco Inversis, S.A. (cuentas en divisa)	993.259,74
	<b>1.349.855,07</b>

Al 31 de diciembre de 2016, los saldos positivos de las principales cuentas corrientes mantenidas por la Sociedad devengan un tipo de interés anual del EONIA menos un punto porcentual, revisable y liquidable



CLASE 8.<sup>a</sup>



ON0353303

mensualmente, pudiéndose llegar a devengar, en el caso de que el tipo de interés resultante sea negativo, un gasto financiero para la Sociedad.

#### 7. Patrimonio atribuido a partícipes o accionistas-Fondos reembolsables atribuidos a partícipes o accionistas

##### Capital y Acciones propias

En el epígrafe "Capital" del balance se recoge el capital inicial con el que se ha constituido la Sociedad, así como la parte del capital estatutario máximo (que reglamentariamente no puede ser superior a diez veces el capital inicial), que ha sido efectivamente suscrito.

A continuación se detalla, al 31 de diciembre de 2016 y 2015, la composición del saldo de "Capital", el valor liquidativo de la acción y el saldo de "Patrimonio atribuido a accionistas de la Sociedad":


	Euros	
	31-12-2016	31-12-2015
Número total de acciones emitidas totalmente suscritas y desembolsadas	781.398	781.398
Valor nominal unitario	6,00	6,00
Capital estatutario máximo	24.060.000,00	24.060.000,00
Capital nominal no suscrito ni en circulación	(19.371.612,00)	(19.371.612,00)
<b>Capital</b>	<b>4.688.388,00</b>	<b>4.688.388,00</b>
<i>Capital inicial</i>	<i>2.406.000,00</i>	<i>2.406.000,00</i>
<i>Capital estatutario emitido</i>	<i>2.282.388,00</i>	<i>2.282.388,00</i>
<b>Nominal acciones propias en cartera</b>	<b>(324,00)</b>	<b>(282,00)</b>
<b>Capital en circulación</b>	<b>4.688.064,00</b>	<b>4.688.106,00</b>
Número de acciones en circulación	781.344	781.351
Valor liquidativo de la acción	8,84	8,53
<b>Patrimonio atribuido a accionistas de la Sociedad al cierre del ejercicio</b>	<b>6.910.136,79</b>	<b>6.667.496,78</b>

El artículo 32.8 de la Ley 35/2003 de Instituciones de Inversión Colectiva establece que la adquisición por la Sociedad de sus acciones propias, entre el capital inicial y el capital estatutario máximo, no estará sujeta a las limitaciones establecidas sobre adquisición derivativa de acciones propias establecidas en el Real Decreto Legislativo 1/2010, de 2 de julio, por el que se aprueba el Texto Refundido de la Ley de Sociedades de Capital. Estas operaciones, por tanto, no precisan autorización de la Junta General de Accionistas y no están sujetas a los límites porcentuales sobre el capital social.

De acuerdo con la legislación aplicable a la Sociedad, el ejercicio de los derechos económicos y políticos incorporados a las acciones pendientes de suscripción y desembolso o en cartera se encuentra en suspenso hasta que éstas sean suscritas y desembolsadas o vendidas.



CLASE 8.<sup>a</sup>



0N0353304

Al 31 de diciembre de 2016, el único accionista de la Sociedad que poseía un porcentaje de participación significativa superior al 20% del capital en circulación era el siguiente:

	Nº de Acciones	% de Participación
Grupo Empresarial Loyam S.L.	781.159	99,98%

Al 31 de diciembre de 2016 y 2015 el número de accionistas de la Sociedad era de 170 y 177, respectivamente. Conforme a la normativa aplicable, el número mínimo de accionistas de las Sociedades de Inversión de Capital Variable no debe ser inferior a 100, en cuyo caso dispondrán del plazo de un año para llevar a cabo la reconstitución permanente del número mínimo de accionistas.

#### Prima de emisión

En el caso de puesta en circulación de acciones de la Sociedad, las diferencias positivas o negativas entre la contraprestación recibida en la colocación o enajenación y el valor nominal o valor razonable de dichas acciones, según se trate de acciones puestas en circulación por primera vez o previamente adquiridas por la Sociedad, se registran, en su caso, en el epígrafe "Prima de emisión" del balance.

El Texto Refundido de la Ley de Sociedades de Capital permite expresamente la utilización de este saldo para ampliar el capital y no establece restricción específica alguna en cuanto a su disponibilidad.

#### Reservas y Resultados de ejercicios anteriores

Al 31 de diciembre de 2016 y 2015 la composición del saldo de reservas es la siguiente:

	Euros	
	31-12-2016	31-12-2015
Reserva legal	158.984,64	158.984,64
Reserva voluntaria (*)	819.450,24	819.466,36
<b>Reservas</b>	<b>978.434,88</b>	<b>978.451,00</b>

(\*) Incluye los gastos por operaciones en instrumentos de capital propio, netos en su efecto impositivo (véase Nota 3-f)


Las sociedades que obtengan beneficios en el ejercicio económico deberán destinar, en determinadas circunstancias, un 10% del mismo a la reserva legal hasta que ésta alcance, al menos, el 20% del capital social establecido en el Texto Refundido de la Ley de Sociedades de Capital.

La reserva legal podrá utilizarse para aumentar el capital social en la parte que exceda del 10% del capital social ya aumentado. Salvo para esta finalidad, mencionada anteriormente, y mientras no supere el 20% del capital social, esta reserva sólo podrá destinarse a la compensación de pérdidas y siempre que no existan otras reservas disponibles suficientes para este fin.

El saldo del epígrafe "Resultados de ejercicios anteriores" recoge, en su caso, los resultados de ejercicios anteriores (negativos o positivos) pendientes de aplicación de la Sociedad.



CLASE 8.ª



0N0353305

Tanto la reserva voluntaria como los resultados de ejercicios anteriores no tienen restricciones específicas en cuanto a su disponibilidad.

## **8. Otros gastos de explotación**

Según se indica en la Nota 1, la gestión y administración de la Sociedad están encomendadas a su sociedad gestora. Por este servicio, y conforme a lo establecido contractualmente en cada momento, durante los ejercicios 2016 y 2015, la Sociedad ha devengado como gasto una comisión calculada sobre el patrimonio diario medio de la Sociedad que se satisface mensualmente.

La entidad depositaria de la Sociedad (véase Nota 1), durante los ejercicios 2016 y 2015, ha percibido por este servicio, y conforme a lo establecido contractualmente en cada momento, una comisión anual calculada sobre el patrimonio diario de la Sociedad que se satisface mensualmente.


Los importes pendientes de pago por ambos conceptos, al 31 diciembre de 2016 y 2015, se incluyen en el saldo del epígrafe "Acreedores" del balance.

El Real Decreto 1.082/2012, de 13 de julio, por el que se reglamenta la Ley de Instituciones de Inversión Colectiva y sus posteriores modificaciones (véase Nota 1), desarrolla en su Título V las funciones de vigilancia, supervisión, custodia y administración de las entidades depositarias de las Instituciones de Inversión Colectiva. Con fecha 13 de octubre de 2016 ha entrado en vigor la Circular 4/2016, de 29 de junio, de la Comisión Nacional del Mercado de Valores sobre las funciones de los depositarios de Instituciones de Inversión Colectiva y entidades reguladas por la Ley 22/2014, de 12 de noviembre. Esta circular completa la regulación de los depositarios de instituciones de inversión colectiva desarrollando el alcance de las funciones y responsabilidades que tienen encomendadas, así como las especificidades y excepciones en el desempeño de dichas funciones. Las principales funciones son:

1. Garantizar que los flujos de tesorería de la Sociedad estén debidamente controlados.
2. Garantizar que, en ningún caso, la disposición de los activos de la Sociedad se hace sin su consentimiento y autorización.
3. Separación entre la cuenta de valores propia del depositario y la de terceros, no pudiéndose registrar posiciones del depositario y de sus clientes en la misma cuenta.
4. Garantizar que todos los instrumentos financieros se registren en cuentas separadas y abiertas a nombre de la Sociedad.
5. En el caso de que el objeto de la inversión sean otras IIC, la custodia se realizará sobre aquellas participaciones registradas a nombre del depositario o de un subcustodio expresamente designado por aquel.
6. Comprobar que las operaciones realizadas lo han sido en condiciones de mercado.
7. Comprobar el cumplimiento de coeficientes, criterios, y límites que establezca la normativa y el folleto de la Sociedad.
8. Supervisar los criterios, fórmulas y procedimientos utilizados por la sociedad gestora para el cálculo del valor liquidativo de las acciones de la Sociedad.



CLASE 8.ª



ON0353306

9. Contrastar la exactitud, calidad y suficiencia de la información y documentación que la sociedad gestora, o en su caso, los administradores de la Sociedad deben remitir a la Comisión Nacional del Mercado de Valores, de conformidad con la normativa vigente.
10. Custodia de todos los valores mobiliarios y demás activos financieros que integran el patrimonio de la Sociedad, bien directamente o a través de una entidad participante, conservando en todo caso la responsabilidad derivada de la realización de dicha función.
11. Asegurarse que la liquidación de las operaciones se realiza de manera puntual, en el plazo que determinen las reglas de liquidación que rijan en los mercados o en los términos de liquidación aplicables, así como cumplimentar las operaciones de compra y venta de valores, y cobrar los intereses y dividendos devengados por los mismos.
12. Velar por los pagos de los dividendos de las acciones y los beneficios de las participaciones en circulación, así como cumplimentar las órdenes de reinversión recibidas.

Los honorarios relativos a servicios de auditoría de cuentas anuales de la Sociedad de los ejercicios 2016 y 2015 han ascendido a 2 miles de euros, en ambos ejercicios, que se incluyen en el saldo del epígrafe "Otros gastos de explotación – Otros" de las cuentas de pérdidas y ganancias.

**Información sobre el periodo medio de pago a proveedores. Disposición adicional tercera. «Deber de información» de la Ley 15/2010, de 5 de julio:**

Al 31 de diciembre de 2016 y 2015, la Sociedad no tenía ningún importe significativo pendiente de pago a proveedores en operaciones comerciales. Asimismo, durante los ejercicios 2016 y 2015, la Sociedad no ha realizado pagos significativos a proveedores en operaciones comerciales. En opinión de los Administradores de la Sociedad, tanto los importes pendientes de pago a proveedores en operaciones comerciales al 31 de diciembre de 2016 y 2015 como los pagos realizados a dichos proveedores durante los ejercicios 2016 y 2015 cumplen o han cumplido con los límites legales de aplazamiento.

## **9. Situación fiscal**

La Sociedad tiene abiertos a inspección por parte de las autoridades fiscales la totalidad de los impuestos correspondientes a las operaciones efectuadas en los ejercicios 2012 y siguientes.

Al 31 de diciembre de 2016 y 2015, en el epígrafe "Deudores" del balance se recogen saldos deudores con la Administración Pública en concepto de retenciones y/o otros saldos pendientes de devolución del impuesto sobre beneficios de ejercicios anteriores por importe de 7 y 78 miles de euros, respectivamente.


No existen diferencias significativas entre el resultado contable antes de impuestos del ejercicio y la base imponible antes de compensación de bases imponibles negativas, en su caso. El tipo de gravamen a efectos del impuesto sobre beneficios es del 1% (Ley 27/2014, de 27 de noviembre, del Impuesto sobre Sociedades).

Cuando se generan resultados positivos, la Sociedad registra en el epígrafe "Impuesto sobre beneficios" de la cuenta de pérdidas y ganancias un gasto en concepto de impuesto sobre beneficios neto, en su caso, del efecto de la compensación de pérdidas fiscales. No se generan ingresos por impuesto sobre beneficios en el caso de que la Sociedad obtenga resultados negativos (véase Nota 3-h).

Conforme a la Ley 27/2014, de 27 de noviembre, del Impuesto sobre Sociedades se establece un límite de compensación del importe de las bases imponibles negativas de ejercicios anteriores del 70% de la base imponible previa, pudiéndose compensar en todo caso, bases imponibles negativas hasta el importe de un millón



CLASE 8.<sup>a</sup>



0N0353307

de euros. No obstante lo anterior, la disposición transitoria trigésima sexta establece que, con efectos para los ejercicios impositivos que se inicien en el año 2016, el porcentaje de aplicación será el 60%.

A 31 de diciembre de 2015, el saldo del epígrafe "Otras cuentas de orden – Pérdidas fiscales a compensar" no recogía las pérdidas fiscales correspondientes al ejercicio 2015.

Debido a las posibles diferentes interpretaciones que pueden darse a las normas fiscales aplicables a las operaciones realizadas por la Sociedad, los resultados de las inspecciones que en el futuro pudieran llevar a cabo las autoridades fiscales para los años sujetos a verificación pueden dar lugar a pasivos fiscales de carácter contingente, cuyo importe no es posible cuantificar de manera objetiva. No obstante, en opinión de los Administradores de la Sociedad, la posibilidad de que en futuras inspecciones se materialicen dichos pasivos contingentes es remota y, en cualquier caso, la deuda tributaria que de ellos pudiera derivarse no afectaría significativamente a las cuentas anuales de la Sociedad.

#### **10. Información relativa al Consejo de Administración**

##### **Retribuciones y otras prestaciones al Consejo de Administración**

Durante los ejercicios 2016 y 2015, la Sociedad no ha pagado ni devengado cantidad alguna en concepto de sueldos, dietas y otras remuneraciones a los miembros actuales o anteriores de su Consejo de Administración.

Asimismo, al 31 de diciembre de 2016 y 2015, la Sociedad no tenía concedidos préstamos ni anticipos o garantías de ninguna clase, ni había adquirido frente a los miembros actuales o anteriores del Consejo de Administración compromiso alguno en materia de pensiones y seguros de vida.

##### **Información en relación con situaciones de conflicto de intereses por parte de los Administradores**


Al cierre del ejercicio 2016 los Administradores de la Sociedad no han comunicado a los demás miembros del Consejo de Administración situación alguna de conflicto, directo o indirecto, que pudieran tener (ellos o sus personas vinculadas) con el interés de la Sociedad.

#### **11. Acontecimientos posteriores al cierre**

Con posterioridad al cierre del ejercicio no se ha producido ningún hecho significativo no descrito en las notas anteriores.



CLASE 8.ª



0N0353308

Anexo: Detalle de la Cartera de Inversiones Financieras al 31 de diciembre de 2016

TULIACÁN, SOCIEDAD DE INVERSIÓN DE CAPITAL VARIABLE, S.A.

Divisa	ISIN	Descripción	Euros
EUR	ES0311843009	RENDA FIJA AUT.ASTUR-LEONESA 4,35 2019-06-09	33.460,67
EUR	ES0211839206	RENDA FIJA Autopista Atlantico 4,75 2020-04-01	107.820,17
<b>TOTAL Cartera interior- Valores representativos de deuda</b>			<b>141.280,84</b>
EUR	ES0113900J37	ACCIONES BSCH	45.394,69
EUR	ES0130670112	ACCIONES ENDESA	22.459,50
EUR	ES0109067019	ACCIONES Amadeus	33.715,77
EUR	ES0180907000	ACCIONES UNICAJA BANCO	69.343,18
EUR	ES0105079000	ACCIONES Grenergy Renovables,	57.384,18
EUR	ES0105148003	ACCIONES Atrys Health SA	93.565,60
<b>TOTAL Cartera interior- Instrumentos de patrimonio</b>			<b>321.862,92</b>
EUR	XS1207309086	RENDA FIJA ACS 2,88 2020-04-01	204.742,40
USD	XS1508675417	RENDA FIJA General Electric 3,25 2026-10-26	180.503,05
EUR	XS1169791529	RENDA FIJA BPE FINANCIACION 2,00 2020-02-03	99.468,08
EUR	PTOTEQOE0015	RENDA FIJA Republica Portugal 5,65 2024-02-15	230.020,32
EUR	XS1028946348	RENDA FIJA CEMEX 4,75 2022-01-11	205.712,33
EUR	XS1117280112	RENDA FIJA ENCE 5,38 2022-11-01	212.008,40
EUR	XS1197336263	RENDA FIJA Vestas Wind Systems 2,75 2022-03-11	104.664,30
EUR	XS1084024584	RENDA FIJA GAZPROM 4,00 2019-07-01	104.235,06
EUR	IT0004735152	RENDA FIJA Obgs. BTPS 3,10 2026-09-15	132.000,68
EUR	XS1204116088	RENDA FIJA Faurecia 3,13 2022-06-15	103.110,27
EUR	XS1169199152	RENDA FIJA Hipercor 3,88 2022-01-19	105.459,41
USD	US912828N712	RENDA FIJA Estado Americano 0,63 2026-01-15	195.259,70
EUR	XS1266140984	RENDA FIJA Bonos Landsbanki 2,88 2018-07-27	207.979,54
EUR	XS1484148157	RENDA FIJA Bonos Landsbanki 1,75 2020-09-07	204.435,17
EUR	PTGALIOE0009	RENDA FIJA Galp Energia, SGPS 4,13 2019-01-25	215.871,99
EUR	XS1084838496	RENDA FIJA Turkiye Garanti Bank 3,38 2019-07-08	201.719,55
EUR	XS1468525057	RENDA FIJA Cellnex Telecom SAU 2,38 2024-01-16	197.775,78



CLASE 8.ª




0N0353309

Divisa	ISIN	Descripción	Euros
EUR	XS1242327168	RENTA FIJA BRF SA 2,75 2022-06-03	204.337,91
EUR	XS1409506885	RENTA FIJA Rexel SA 3,50 2023-06-15	104.472,27
<b>TOTAL Cartera exterior- Valores representativos de deuda</b>			<b>3.213.776,21</b>
EUR	DE000BAY0017	ACCIONES BAYER	27.459,01
EUR	FR0000131104	ACCIONES BNP	37.238,25
EUR	DE0007236101	ACCIONES Siemens AG	39.361,60
EUR	FR0000120578	ACCIONES Sanofi - Synthelabo	32.759,40
EUR	DE000BASF111	ACCIONES BASF	44.861,48
EUR	FR0013176526	ACCIONES Valeo SA	41.776,65
EUR	FI0009013296	ACCIONES Neste Oil OYJ	26.389,50
EUR	FR0010259150	ACCIONES Ipsen SA	22.533,60
USD	US02079K3059	ACCIONES Google Inc	40.677,09
EUR	NL0011794037	ACCIONES Koninklijke Ahold NV	22.834,20
EUR	GB00BDCPN049	ACCIONES Coca Cola Company	57.578,36
USD	US1729674242	ACCIONES Citigroup Inc.	41.069,97
USD	US3755581036	ACCIONES Gilead Sciences Inc	31.312,36
EUR	IT0003828271	ACCIONES Recordati	22.289,76
EUR	DE0008402215	ACCIONES Hannover Rueckversic	21.074,00
EUR	FR0000054470	ACCIONES Ubi Soft	26.127,40
EUR	DE0008232125	ACCIONES Deutsche Lufthansa	19.951,02
EUR	BE0003797140	ACCIONES Accs. Groupe Bruxell	22.082,44
USD	US0116591092	ACCIONES Alaska Air Group Inc	29.014,37
USD	US4581401001	ACCIONES Intel Corporation	73.022,68
USD	US0378331005	ACCIONES Apple Computer Inc.	46.129,83
EUR	NL0000008977	ACCIONES Heineken NV	18.849,90
USD	US72147K1088	ACCIONES Pilgrim's Pride Corp	17.816,66
EUR	FR0000133308	ACCIONES Orange SA	28.985,48
USD	US3695501086	ACCIONES General Dynamics	44.642,13
USD	NL0009434992	ACCIONES Lyondellbasell	33.268,29
USD	US46625H1005	ACCIONES JP Morgan Chase & CO	49.214,83
EUR	FR0000051732	ACCIONES Atos	49.724,00
EUR	DE000EVNK013	ACCIONES Evonik Industries AG	20.178,18
EUR	DE0005785604	ACCIONES FRESENIUS AG	31.931,80
USD	SG9999014823	ACCIONES Accs. Broadcom Corp	27.725,33
EUR	DE0006062144	ACCIONES Covestro AG	40.802,68



CLASE 8.<sup>a</sup>




0N0353310

Divisa	ISIN	Descripción	Euros
USD	US3448491049	ACCIONES Foot Locker Inc	43.800,86
USD	US5218652049	ACCIONES Lear Corporation	25.542,88
EUR	FR0000124141	ACCIONES Veolia Environnement	16.547,03
USD	BMG3223R1088	ACCIONES Everest RE Group Ltd	44.020,53
EUR	FI0009005987	ACCIONES UPM-Kymmene OYJ	36.993,90
EUR	NL0010773842	ACCIONES NN Group NV	23.534,55
EUR	FR0004125920	ACCIONES Amundi ABS	22.823,78
USD	US0382221051	ACCIONES Applied Materials	38.773,08
USD	US15189T1079	ACCIONES Centerpoint Energy I	42.229,96
USD	US56585A1025	ACCIONES Marathon Oil	30.870,48
USD	US91913Y1001	ACCIONES Valero Energy Corp	22.015,67
USD	US91324P1021	ACCIONES Unitedhealth Group	45.182,40
USD	US14040H1059	ACCIONES A.Capital	40.302,89
USD	US9314271084	ACCIONES WALGREEN CO	31.467,68
USD	US7443201022	ACCIONES Prudential Financial	40.555,70
USD	US48238T1097	ACCIONES KAR Auction Services	36.502,49
USD	US00164V1035	ACCIONES AMC Networks Inc	18.110,04
<b>TOTAL Cartera exterior- Instrumentos de patrimonio</b>			<b>1.647.956,17</b>



CLASE 8.ª



0N0353311

## **Tuliacán, Sociedad de Inversión de Capital Variable, S.A.**

Informe de Gestión  
correspondiente al ejercicio anual terminado  
el 31 de diciembre de 2016

### **Evolución de los negocios (mercados), situación de la Sociedad y evolución previsible**

Cerramos un año marcado por la inestabilidad política a los dos lados del Atlántico, en el que los países emergentes se mantuvieron en segunda línea. La economía mundial se expandió un 2,2% en 2016, lo que supone la menor tasa de crecimiento anual desde la crisis de 2009. Los bajos precios de materias primas han limitado el crecimiento de las economías exportadoras de materias primas desde mediados de 2014, mientras que los conflictos y las tensiones geopolíticas continúan afectando las perspectivas de los países desarrollados. La desaceleración del crecimiento de la inversión se ha ralentizado de forma notoria tanto en economías desarrolladas como en desarrollo, y este es el principal componente que explica la desaceleración del crecimiento de la productividad actual.

La primera parte del año estuvo más centrada en el continente europeo, con dos protagonistas destacados: crudo y Brexit. El petróleo fue uno de los activos especialmente castigados en el comienzo del año por la aversión al riesgo de los inversores, y que condujo a la caída extrema del precio de la materia prima con un importante impacto negativo sobre el mercado corporativo, afectando tanto a compañías energéticas como financieras.

Cuando parecía que la economía había recobrado cierta estabilidad, a finales del mes de junio tuvimos la sorpresa negativa del voto favorable a la salida de Reino Unido de la UE, abriendo un periodo de incertidumbre que llevó a los mercados a sufrir importantes caídas, particularmente para Europa.


La segunda mitad del año tampoco cambió la tónica y presenciamos la sorpresa en las elecciones americanas con la victoria de Donald Trump, así como el comportamiento asociado de los mercados a este hecho, entendiéndolo que es pro-crecimiento (vía expansión fiscal) e inflacionista.

Para finalizar el año, se produjo el fracaso de la reforma constitucional de Renzi, que continuó con su posterior dimisión y la aprobación del rescate bancario italiano por valor de 20.000M de euros.

Por su parte, los bancos centrales también tuvieron un claro protagonismo con sus decisiones sobre la política monetaria durante este 2016. En la segunda mitad del año, el Banco de Inglaterra rebajó el tipo de interés hasta mínimos históricos del 0,25%, a la vez que renovaba su programa de expansión cuantitativa (QE). En diciembre se produjo finalmente la esperada y aplazada subida de tipos de la FED en 25 puntos básicos, un hecho ampliamente descontado por el mercado, basándose tanto en la fortaleza del empleo como en la evolución de los precios. La FED, además, modificó sus previsiones de subidas de tipos de 2 a 3 subidas para el próximo año. Por su parte, el BCE concentró sus medidas en su programa de compras de deuda corporativa; se amplió hasta 80.000 millones de euros las compras mensuales desde abril de 2016 hasta marzo de 2017, y prolongó el plazo de las mismas hasta diciembre de 2017, reduciendo el importe a 60.000 millones de euros al mes. También amplió universo de activos seleccionables para incluir bonos corporativos por valor de 5.000 – 10.000 millones de euros mensuales. El programa de QE del BCE sigue sin ofrecer los estímulos a los mercados y a la



CLASE 8.ª



ON0353312

economía global que se esperaban. El Banco de Japón decidió fijar su objetivo de política monetaria en los tipos a largo plazo junto al compromiso sobre los precios e incrementó las compras de ETFs.

En cuanto a los datos macroeconómicos, en los comienzos del año las sorpresas macro en buena parte del mundo decepcionaron, pero a medida que avanzaba el año, mostraron un mayor optimismo. Las referencias de precios presentaron una tendencia común: inflación general al alza, subyacentes estables, con fuerte base del componente energético. La macro americana siguió apuntalando las perspectivas de crecimiento: pedidos de bienes duraderos e ISM no manufacturero sorprendiendo al alza; empleo, encuestas y exportaciones siguieron mejorando posiciones. Los costes laborales se incrementaron, continuando con presiones inflacionistas en EEUU de cara al próximo año. Mejora de las perspectivas económicas también en Europa, con positivas ventas minoristas de la zona euro, PMIs preliminares sólidos, particularmente los manufactureros con subidas generalizadas, pedidos de fábrica y encuestas de servicios que siguieron mostrando un fondo de mercado positivo por el lado macro. En cuanto a los emergentes, los datos económicos de China mostraron estabilización de su economía, mientras que en la India las referencias económicas no resultaron tan tranquilizadoras (PMI manufacturero y producción industrial).


Se produjo un cambio de tercio en la renta fija, si en el primer semestre del año se coronó como uno de los mejores activos, en la segunda parte del año la renta fija gubernamental se vio damnificada, especialmente en EEUU y en los largos plazos, ante la subida de tipos de interés de EEUU y el incremento de las expectativas de que se produzcan más durante 2017. En el global del año, encontramos divergencias en el comportamiento de la curva de tipos según la zona geográfica, presenciemos el apuntamiento de la curva en EEUU, que provinieron principalmente de las ventas de los largos plazos, mantenimiento de la pendiente en Europa al repartirse del mismo modo las compras tanto en los cortos como en los largos plazos, y aplanamiento de la pendiente de la curva en los periféricos, con mayor contribución por parte de las compras en los largos plazos. El crédito corporativo se vio beneficiado por la recuperación del petróleo, las energéticas y el sector bancario. Avances en todas las categorías, tanto en Europa como EEUU, especialmente en High Yield, donde los diferenciales se redujeron de manera más notoria. Mientras tanto, la renta variable compensó su mal comienzo de año con un comportamiento extraordinario a cierre de año para las principales bolsas mundiales, con alzas más destacadas en Europa y batiendo nuevos máximos históricos en EEUU. Esto permitió a todos los principales índices culminar el año con rendimientos positivos, a excepción del Ibex35, que a pesar de su sprint alcista del 15% en el tramo final del año, fue insuficiente para cerrar en números verdes. Durante la totalidad del año, los mercados emergentes superaron los mercados desarrollados con el Bovespa y el MICEX ruso a la cabeza, ampliando aún más si cabe la diferencia si tenemos en cuenta las divisas. En cuanto a los desarrollados, los mercados que mayores revalorizaciones consiguieron a lo largo del año fueron el FTSE100, a causa de la depreciación de la libra y el norteamericano, con el Dow Jones siendo el más destacado. China acusó la apreciación del dólar y tuvieron lugar las primeras tensiones entre la Administración Trump y las autoridades chinas. De igual modo, América Latina e India resultaron excesivamente penalizadas por el "efecto Trump". En cuanto a los sectores europeos, los que experimentaron mayores revalorizaciones fueron el de recursos básicos y el de petróleo, mientras que la gran remontada de final de año del sector financiero le permitió no constar como uno de los peores del año, título que se adjudicó el sector de telecomunicaciones.

Mención especial merece el mercado de materias primas, con el petróleo protagonizando un auténtico rally durante el año en el que se anotó una apreciación del 55%. Se cerró el primer acuerdo de la OPEP desde el año 2008 para recortar la producción de crudo, lo que repercutió positivamente en las compañías energéticas. El oro también estuvo inmerso en una gran volatilidad, aumentando su valor con los distintos eventos y decisiones políticas ya comentadas, pero en la recta final del año y ante las expectativas de una mayor inflación y subidas de tipos, sufrió fuertes correcciones hasta situar su alza anual en torno al 9%.

Las divisas fueron otro de los activos que mayores vaivenes sufrieron a lo largo del año. El dólar mostró fortaleza durante el año favorecido por la presidencia de Trump, la inestabilidad europea y la subida de tipos en EEUU, consiguiendo apreciarse más de un 3% frente al euro. Las divisas más castigadas fueron la libra y el peso mejicano. La primera perdió un 16% de su valor respecto al euro al cotizar los efectos económicos del



CLASE 8.<sup>a</sup>



ON0353313

Brexit, mientras que la segunda sufrió una fuerte corrección tras la elección de Trump en las urnas, que quizás parezca excesiva.

Las perspectivas para el desarrollo macroeconómico global son de una ligera aceleración del crecimiento mundial, cuantificado en un 2,7% en 2017 y un 2,9% en 2018, basado en el comienzo de un ciclo de estabilización en EEUU y las políticas macroeconómicas de Japón. Se espera que los países en desarrollo puedan volver a expandirse, tras dos años de contracción, gracias a la presumible estabilización de los precios de las materias primas y a la relajación de las presiones inflacionarias fruto de una menor volatilidad en las divisas. No obstante, estas perspectivas pueden variar debido a las significativas incertidumbres abiertas en terreno político y riesgos a la baja, como el impacto de las tasas de interés negativas en Japón y Europa, que junto al creciente aumento de la tasa de morosidad puede conducir a un deterioro de los balances bancarios que endurecería las condiciones de financiación y desestabilizaría los bancos de baja capitalización provocando la necesidad de más fusiones en el sector. Además, importantes incertidumbres en el entorno político, aún por ver los cambios que impondrá la nueva Administración Trump en materia de inmigración, fiscal, comercio y cambio climático, y las implicaciones del Brexit con asuntos por resolver como el libre movimiento de bienes y trabajadores en Europa y la alternativa al acceso al mercado Único.

#### **Uso de instrumentos financieros por la Sociedad**

Dada su actividad, el uso de instrumentos financieros por la Sociedad (véase Nota 5 de la Memoria) está destinado a la consecución de su objeto social, ajustando sus objetivos y políticas de gestión de los riesgos de precio, crédito, liquidez y riesgo de flujos de caja de acuerdo a los límites y coeficientes establecidos por la normativa vigente (Ley 35/2003, Real Decreto 1.082/2012 y Circulares correspondientes emitidas por la Comisión Nacional del Mercado de Valores).

#### **Acontecimientos importantes ocurridos después del cierre del ejercicio 2016**

Nada que reseñar distinto de lo comentado en la Memoria.

#### **Investigación y desarrollo**

Nada que reseñar dado el objeto social de la Sociedad.

#### **Adquisición de acciones propias**

La Sociedad no ha realizado ninguna clase de negocio sobre sus propias acciones a lo largo del pasado ejercicio 2016, distinto al previsto en su objeto social exclusivo como Institución de Inversión Colectiva sujeta a la Ley 35/2003, de 4 de noviembre, de Instituciones de Inversión Colectiva y a la Orden del Ministerio de Economía y Hacienda, de 6 de julio de 1993, sobre normas de funcionamiento de las Sociedades de Inversión Mobiliaria de Capital Variable.

Al 31 de diciembre de 2016, la Sociedad tenía acciones propias en cartera por valor de 107,34 euros (véase Nota 7 de la Memoria).

Diligencia que levanta el Secretario del Consejo de Administración de Tuliacán, Sociedad de Inversión de Capital Variable, S.A., D. José Luis Touriño Fernández-Novoa, para hacer constar que todos los miembros del Consejo de Administración de la Sociedad han procedido a suscribir el presente documento, que se compone de 31 hojas de papel timbrado, impresas por una cara, comprensivo de la memoria, balance, cuenta de pérdidas y ganancias, estado de cambios en el patrimonio neto e informe de gestión, correspondientes al ejercicio cerrado el 31 de diciembre de 2016, firmando todos y cada uno de los señores Consejeros de la Sociedad, cuyos nombres y apellidos constan a continuación, de lo que doy fe.

Madrid, 9 de marzo de 2017

El Secretario del Consejo de Administración



D. José Luis Touriño Fernández-Novoa

---

El Presidente del Consejo de Administración



D. Federico Amor Sanjurjo

Consejeros



D. José Miguel González Miguez


## ANEXO

---

El presente documento comprensivo de la memoria, balance, cuenta de pérdidas y ganancias, estado de cambios en el patrimonio neto e informe de gestión, correspondientes al ejercicio 2016 de la Sociedad Tuliacán, Sociedad de Inversión de Capital Variable, S.A., se compone de 31 hojas de papel timbrado, impresas por una cara, referenciadas con la numeración ON0353283 a ON0353313, ambas inclusive, habiendo estampado sus firmas los miembros del Consejo de Administración de la Sociedad en la diligencia adjunta firmada por mí en señal de identificación.

Madrid, 9 de marzo de 2017

D. José Luis Touriño Fernández-Nova  
Secretario del Consejo de Administración

A handwritten signature in black ink, consisting of a large, stylized initial 'JL' followed by a surname, written over a horizontal line.


**DECLARACIÓN NEGATIVA ACERCA DE LA INFORMACIÓN  
MEDIOAMBIENTAL EN LAS CUENTAS ANUALES**

**Identificación de la Sociedad: Tuliacán, Sociedad de Inversión de Capital  
Variable, S.A..**

NIF: A83357830

Los abajo firmantes, como Administradores de la Sociedad citada manifiestan que en la contabilidad de la Sociedad correspondiente a las presentes cuentas anuales no existe ninguna partida que deba ser incluida en el documento aparte de información medioambiental previsto en la Orden del Ministerio de Justicia del 28 de enero de 2009.

El Secretario del Consejo de Administración



D. José Luis Touriño Fernández-Novoa

---

El Presidente del Consejo de Administración



D. Federico Amor Sanjurjo

Consejeros



D. José Miguel González Miguez