

## **Bankinter Capital 2, F.I.**

Informe de auditoría  
Cuentas anuales al 31 de diciembre de 2022  
Informe de gestión



## Informe de auditoría de cuentas anuales emitido por un auditor independiente

A los partícipes de Bankinter Capital 2, F.I. por encargo de los accionistas de Bankinter Gestión de Activos, S.A., S.G.I.I.C. (la Sociedad gestora):

---

### Opinión

Hemos auditado las cuentas anuales de Bankinter Capital 2, F.I. (el Fondo), que comprenden el balance a 31 de diciembre de 2022, la cuenta de pérdidas y ganancias, el estado de cambios en el patrimonio neto y la memoria correspondientes al ejercicio terminado en dicha fecha.

En nuestra opinión, las cuentas anuales adjuntas expresan, en todos los aspectos significativos, la imagen fiel del patrimonio y de la situación financiera del Fondo a 31 de diciembre de 2022, así como de sus resultados correspondientes al ejercicio terminado en dicha fecha, de conformidad con el marco normativo de información financiera que resulta de aplicación (que se identifica en la nota 2 de la memoria) y, en particular, con los principios y criterios contables contenidos en el mismo.

---

### Fundamento de la opinión

Hemos llevado a cabo nuestra auditoría de conformidad con la normativa reguladora de la actividad de auditoría de cuentas vigente en España. Nuestras responsabilidades de acuerdo con dichas normas se describen más adelante en la sección *Responsabilidades del auditor en relación con la auditoría de las cuentas anuales* de nuestro informe.

Somos independientes del Fondo de conformidad con los requerimientos de ética, incluidos los de independencia, que son aplicables a nuestra auditoría de las cuentas anuales en España según lo exigido por la normativa reguladora de la actividad de auditoría de cuentas. En este sentido, no hemos prestado servicios distintos a los de la auditoría de cuentas ni han concurrido situaciones o circunstancias que, de acuerdo con lo establecido en la citada normativa reguladora, hayan afectado a la necesaria independencia de modo que se haya visto comprometida.

Consideramos que la evidencia de auditoría que hemos obtenido proporciona una base suficiente y adecuada para nuestra opinión.

---

### Aspectos más relevantes de la auditoría

Los aspectos más relevantes de la auditoría son aquellos que, según nuestro juicio profesional, han sido considerados como los riesgos de incorrección material más significativos en nuestra auditoría de las cuentas anuales del periodo actual. Estos riesgos han sido tratados en el contexto de nuestra auditoría de las cuentas anuales en su conjunto, y en la formación de nuestra opinión sobre éstas, y no expresamos una opinión por separado sobre esos riesgos.

Aspectos más relevantes de la auditoría	Modo en el que se han tratado en la auditoría
Cartera de inversiones financieras	

De conformidad con la legislación vigente, el objeto social de las Instituciones de Inversión Colectiva es la captación de fondos, bienes o derechos del público para gestionarlos e invertirlos en bienes, derechos, valores u otros instrumentos, financieros o no, siempre que el rendimiento del inversor se establezca en función de los resultados colectivos.

De acuerdo con la actividad anteriormente descrita, el "Patrimonio atribuido a partícipes" del Fondo, está fundamentalmente invertido en instrumentos financieros. La política contable aplicable a la cartera de inversiones financieras (en adelante, la cartera) del Fondo, se encuentra descrita en la nota 3 de la memoria adjunta y en la nota 5 de la misma, se detalla la cartera a 31 de diciembre de 2022.

Identificamos esta área como el aspecto más relevante a considerar en la auditoría del Fondo, por la repercusión que la cartera tiene en el cálculo diario del valor liquidativo del mismo.

A 31 de diciembre de 2022, el Fondo mantiene un contrato de gestión con Bankinter Gestión de Activos, S.A., S.G.I.I.C., como Sociedad gestora. Hemos obtenido un entendimiento de los procedimientos y criterios empleados por la misma, en la determinación del valor razonable de los instrumentos financieros del Fondo.

Adicionalmente, hemos realizado ciertos procedimientos sobre la cartera del Fondo, entre los que destacan los siguientes:

*Obtención de confirmaciones de la Entidad depositaria de los títulos*

Solicitamos a la Entidad depositaria, las confirmaciones relativas a la existencia de la totalidad de los títulos recogidos en la cartera del Fondo a 31 de diciembre de 2022, sin encontrar excepciones o diferencias significativas entre las respuestas recibidas de la Entidad depositaria y los registros contables del Fondo, proporcionados por la Sociedad gestora.

*Valoración de la cartera*

Comprobamos la valoración de la totalidad de los activos que se encuentran en la cartera del Fondo a 31 de diciembre de 2022, mediante la re-ejecución de los cálculos realizados por la Sociedad gestora y utilizando para ello valores fiables de mercado a la fecha de análisis.

Al realizar dichas re-ejecuciones no se han detectado diferencias significativas entre las obtenidas en nuestros cálculos y las valoraciones registradas en la contabilidad del Fondo.

---

**Otra información: Informe de gestión**

La otra información comprende exclusivamente el informe de gestión del ejercicio 2022, cuya formulación es responsabilidad de los administradores de la Sociedad gestora y no forma parte integrante de las cuentas anuales.

Nuestra opinión de auditoría sobre las cuentas anuales no cubre el informe de gestión. Nuestra responsabilidad sobre el informe de gestión, de conformidad con lo exigido por la normativa reguladora de la actividad de auditoría de cuentas, consiste en evaluar e informar sobre la concordancia del informe de gestión con las cuentas anuales, a partir del conocimiento de la entidad obtenido en la realización de la auditoría de las citadas cuentas, así como en evaluar e informar de si el contenido y presentación del informe de gestión son conformes a la normativa que resulta de aplicación. Si, basándonos en el trabajo que hemos realizado, concluimos que existen incorrecciones materiales, estamos obligados a informar de ello.

Sobre la base del trabajo realizado, según lo descrito en el párrafo anterior, la información que contiene el informe de gestión concuerda con la de las cuentas anuales del ejercicio 2022 y su contenido y presentación son conformes a la normativa que resulta de aplicación.

---

### **Responsabilidad de los administradores de la Sociedad gestora en relación con las cuentas anuales**

---

Los administradores de la Sociedad gestora son responsables de formular las cuentas anuales adjuntas, de forma que expresen la imagen fiel del patrimonio, de la situación financiera y de los resultados del Fondo, de conformidad con el marco normativo de información financiera aplicable a la entidad en España, y del control interno que consideren necesario para permitir la preparación de cuentas anuales libres de incorrección material, debida a fraude o error.

En la preparación de las cuentas anuales, los administradores de la Sociedad gestora son responsables de la valoración de la capacidad del Fondo para continuar como empresa en funcionamiento, revelando, según corresponda, las cuestiones relacionadas con empresa en funcionamiento y utilizando el principio contable de empresa en funcionamiento excepto si los citados administradores tienen intención de liquidar el Fondo o de cesar sus operaciones, o bien no exista otra alternativa realista.

---

### **Responsabilidades del auditor en relación con la auditoría de las cuentas anuales**

---

Nuestros objetivos son obtener una seguridad razonable de que las cuentas anuales en su conjunto están libres de incorrección material, debida a fraude o error, y emitir un informe de auditoría que contiene nuestra opinión.

Seguridad razonable es un alto grado de seguridad, pero no garantiza que una auditoría realizada de conformidad con la normativa reguladora de la actividad de auditoría de cuentas vigente en España siempre detecte una incorrección material cuando existe. Las incorrecciones pueden deberse a fraude o error y se consideran materiales si, individualmente o de forma agregada, puede preverse razonablemente que influyan en las decisiones económicas que los usuarios toman basándose en las cuentas anuales.

Como parte de una auditoría de conformidad con la normativa reguladora de la actividad de auditoría de cuentas vigente en España, aplicamos nuestro juicio profesional y mantenemos una actitud de escepticismo profesional durante toda la auditoría. También:

- Identificamos y valoramos los riesgos de incorrección material en las cuentas anuales, debida a fraude o error, diseñamos y aplicamos procedimientos de auditoría para responder a dichos riesgos y obtenemos evidencia de auditoría suficiente y adecuada para proporcionar una base para nuestra opinión. El riesgo de no detectar una incorrección material debida a fraude es más elevado que en el caso de una incorrección material debida a error, ya que el fraude puede implicar colusión, falsificación, omisiones deliberadas, manifestaciones intencionadamente erróneas, o la elusión del control interno.
- Obtenemos conocimiento del control interno relevante para la auditoría con el fin de diseñar procedimientos de auditoría que sean adecuados en función de las circunstancias, y no con la finalidad de expresar una opinión sobre la eficacia del control interno de la entidad.
- Evaluamos si las políticas contables aplicadas son adecuadas y la razonabilidad de las estimaciones contables y la correspondiente información revelada por los administradores de la Sociedad gestora.

- Concluimos sobre si es adecuada la utilización, por los administradores de la Sociedad gestora, del principio contable de empresa en funcionamiento y, basándonos en la evidencia de auditoría obtenida, concluimos sobre si existe o no una incertidumbre material relacionada con hechos o con condiciones que pueden generar dudas significativas sobre la capacidad del Fondo para continuar como empresa en funcionamiento. Si concluimos que existe una incertidumbre material, se requiere que llamemos la atención en nuestro informe de auditoría sobre la correspondiente información revelada en las cuentas anuales o, si dichas revelaciones no son adecuadas, que expresemos una opinión modificada. Nuestras conclusiones se basan en la evidencia de auditoría obtenida hasta la fecha de nuestro informe de auditoría. Sin embargo, los hechos o condiciones futuros pueden ser la causa de que el Fondo deje de ser una empresa en funcionamiento.
- Evaluamos la presentación global, la estructura y el contenido de las cuentas anuales, incluida la información revelada, y si las cuentas anuales representan las transacciones y hechos subyacentes de un modo que logran expresar la imagen fiel.

Nos comunicamos con los administradores de la Sociedad gestora en relación con, entre otras cuestiones, el alcance y el momento de realización de la auditoría planificados y los hallazgos significativos de la auditoría, así como cualquier deficiencia significativa del control interno que identificamos en el transcurso de la auditoría.

Entre los riesgos significativos que han sido objeto de comunicación a los administradores de la Sociedad gestora, determinamos los que han sido de la mayor significatividad en la auditoría de las cuentas anuales del periodo actual y que son, en consecuencia, los riesgos considerados más significativos.

Describimos esos riesgos en nuestro informe de auditoría salvo que las disposiciones legales o reglamentarias prohíban revelar públicamente la cuestión.


---

PricewaterhouseCoopers Auditores, S.L. (S0242)



Gemma Mª Ramos Pascual (22788)

13 de abril de 2023



PRICEWATERHOUSECOOPERS  
AUDITORES, S.L.

2023 Núm. 01/23/09589

96,00 EUR

SELLO CORPORATIVO:

.....  
Informe de auditoría de cuentas sujeto  
a la normativa de auditoría de cuentas  
española o internacional  
.....



008516349

CLASE 8.<sup>a</sup>**Bankinter Capital 2, F.I.****Balance al 31 de diciembre de 2022**

(Expresado en euros)

<b>ACTIVO</b>	<b>2022</b>	<b>2021</b>
<b>Activo no corriente</b>	-	-
Inmovilizado intangible	-	-
Inmovilizado material	-	-
Bienes inmuebles de uso propio	-	-
Mobiliario y enseres	-	-
Activos por impuesto diferido	-	-
<b>Activo corriente</b>	<b>107 424 227,31</b>	<b>62 654 697,19</b>
Deudores	-	-
Cartera de inversiones financieras	<u>92 665 875,87</u>	<u>53 167 745,51</u>
Cartera interior	<u>19 234 839,38</u>	<u>9 011 926,05</u>
Valores representativos de deuda	19 234 839,38	9 011 926,05
Instrumentos de patrimonio	-	-
Instituciones de Inversión Colectiva	-	-
Depósitos en Entidades de Crédito	-	-
Derivados	-	-
Otros	-	-
Cartera exterior	<u>73 205 462,54</u>	<u>44 209 593,88</u>
Valores representativos de deuda	63 969 094,86	38 115 532,48
Instrumentos de patrimonio	-	-
Instituciones de Inversión Colectiva	9 236 367,68	6 094 061,40
Depósitos en Entidades de Crédito	-	-
Derivados	-	-
Otros	-	-
Intereses de la cartera de inversión	225 573,95	(53 774,42)
Inversiones morosas, dudosas o en litigio	-	-
Periodificaciones	-	-
Tesorería	14 758 351,44	9 486 951,68
<b>TOTAL ACTIVO</b>	<b><u>107 424 227,31</u></b>	<b><u>62 654 697,19</u></b>

Las Notas 1 a 11, descritas en la memoria adjunta, forman parte integrante del balance al 31 de diciembre de 2022.



008516350

CLASE 8.ª

**Bankinter Capital 2, F.I.****Balance al 31 de diciembre de 2022**

(Expresado en euros)

<b>PATRIMONIO Y PASIVO</b>	<b>2022</b>	<b>2021</b>
<b>Patrimonio atribuido a partícipes o accionistas</b>	<b>107 364 943,69</b>	<b>62 619 618,78</b>
Fondos reembolsables atribuidos a partícipes o accionistas	107 364 943,69	62 619 618,78
Capital	-	-
Partícipes	(13 581 178,37)	(58 426 212,31)
Prima de emisión	-	-
Reservas	15 888,50	15 888,50
(Acciones propias)	-	-
Resultados de ejercicios anteriores	121 670 196,32	121 670 196,32
Otras aportaciones de socios	-	-
Resultado del ejercicio	(739 962,76)	(640 253,73)
(Dividendo a cuenta)	-	-
Ajustes por cambios de valor en inmovilizado material de uso propio	-	-
Otro patrimonio atribuido	-	-
<b>Pasivo no corriente</b>	-	-
Provisiones a largo plazo	-	-
Deudas a largo plazo	-	-
Pasivos por impuesto diferido	-	-
<b>Pasivo corriente</b>	<b>59 283,62</b>	<b>35 078,41</b>
Provisiones a corto plazo	-	-
Deudas a corto plazo	-	-
Acreedores	59 283,62	35 078,41
Pasivos financieros	-	-
Derivados	-	-
Periodificaciones	-	-
<b>TOTAL PATRIMONIO Y PASIVO</b>	<b>107 424 227,31</b>	<b>62 654 697,19</b>
<b>CUENTAS DE ORDEN</b>	<b>2022</b>	<b>2021</b>
<b>Cuentas de compromiso</b>	-	-
Compromisos por operaciones largas de derivados	-	-
Compromisos por operaciones cortas de derivados	-	-
<b>Otras cuentas de orden</b>	<b>89 270 653,48</b>	<b>50 523 690,72</b>
Valores cedidos en préstamo por la IIC	-	-
Valores aportados como garantía por la IIC	-	-
Valores recibidos en garantía por la IIC	-	-
Capital nominal no suscrito ni en circulación	-	-
Pérdidas fiscales a compensar	5 695 653,48	4 955 690,72
Otros	83 575 000,00	45 568 000,00
<b>TOTAL CUENTAS DE ORDEN</b>	<b>89 270 653,48</b>	<b>50 523 690,72</b>

Las Notas 1 a 11, descritas en la memoria adjunta, forman parte integrante del balance al 31 de diciembre de 2022.



008516351

**CLASE 8.ª****Bankinter Capital 2, F.I.****Cuenta de pérdidas y ganancias correspondiente al ejercicio anual terminado el 31 de diciembre de 2022**

(Expresada en euros)

	<u>2022</u>	<u>2021</u>
Comisiones de descuento por suscripciones y/o reembolsos	-	-
Comisiones retrocedidas a la Institución de Inversión Colectiva	-	-
Gastos de personal	-	-
Otros gastos de explotación	<u>(562 653,61)</u>	<u>(425 173,15)</u>
Comisión de gestión	(417 476,08)	(315 176,66)
Comisión de depositario	(139 158,72)	(105 058,87)
Ingreso/gasto por compensación compartimento	-	-
Otros	(6 018,81)	(4 937,62)
Amortización del inmovilizado material	-	-
Excesos de provisiones	-	-
Deterioro y resultados por enajenaciones de inmovilizado	-	-
<b>Resultado de explotación</b>	<b>(562 653,61)</b>	<b>(425 173,15)</b>
Ingresos financieros	117 583,77	(135 522,88)
Gastos financieros	-	-
Variación del valor razonable en instrumentos financieros	<u>(211 976,20)</u>	<u>(32 794,69)</u>
Por operaciones de la cartera interior	(114 335,13)	(6 276,47)
Por operaciones de la cartera exterior	(97 641,07)	(26 518,22)
Por operaciones con derivados	-	-
Otros	-	-
Diferencias de cambio	-	-
Deterioro y resultado por enajenaciones de instrumentos financieros	<u>(82 916,72)</u>	<u>(46 763,01)</u>
Deterioros	-	-
Resultados por operaciones de la cartera interior	(15 998,49)	(7 965,91)
Resultados por operaciones de la cartera exterior	(41 307,87)	(26 864,53)
Resultados por operaciones con derivados	(25 610,36)	(11 932,57)
Otros	-	-
<b>Resultado financiero</b>	<b>(177 309,15)</b>	<b>(215 080,58)</b>
<b>Resultado antes de impuestos</b>	<b>(739 962,76)</b>	<b>(640 253,73)</b>
Impuesto sobre beneficios	-	-
<b>RESULTADO DEL EJERCICIO</b>	<b><u>(739 962,76)</u></b>	<b><u>(640 253,73)</u></b>

Las Notas 1 a 11, descritas en la memoria adjunta, forman parte integrante de la cuenta de pérdidas y ganancias correspondiente al ejercicio anual terminado el 31 de diciembre de 2022.

**Bankinter Capital 2, F.I.**

**Estado de cambios en el patrimonio neto correspondiente al ejercicio anual terminado el 31 de diciembre de 2022**  
(Expresado en euros)

CLASE 8.ª



008516352

**Al 31 de diciembre de 2022**

**A) Estado de ingresos y gastos reconocidos**

Resultado de la cuenta de pérdidas y ganancias	(739 962,76)								
Total ingresos y gastos imputados directamente en el patrimonio atribuido a partícipes y accionistas	-								
Total transferencias a la cuenta de pérdidas y ganancias	-								
<b>Total de ingresos y gastos reconocidos</b>	<b>(739 962,76)</b>								

**B) Estado total de cambios en el patrimonio neto**

	Partícipes	Reservas	Resultados de ejercicios anteriores	Resultado del ejercicio	(Dividendo a cuenta)	Otro patrimonio atribuido	Total
Saldos al 31 de diciembre de 2021	(58 426 212,31)	15 888,50	121 670 196,32	(640 253,73)	-	-	62 619 618,78
Ajustes por cambios de criterio	-	-	-	-	-	-	-
Ajustes por errores	-	-	-	-	-	-	-
<b>Saldo ajustado</b>	<b>(58 426 212,31)</b>	<b>15 888,50</b>	<b>121 670 196,32</b>	<b>(640 253,73)</b>	<b>-</b>	<b>-</b>	<b>62 619 618,78</b>
Total ingresos y gastos reconocidos	-	-	-	(739 962,76)	-	-	(739 962,76)
Aplicación del resultado del ejercicio	(640 253,73)	-	-	640 253,73	-	-	-
Operaciones con partícipes							
Suscripciones	184 209 105,67	-	-	-	-	-	184 209 105,67
Reembolsos	(138 723 818,00)	-	-	-	-	-	(138 723 818,00)
Otras variaciones del patrimonio	-	-	-	-	-	-	-
<b>Saldos al 31 de diciembre de 2022</b>	<b>(13 581 178,37)</b>	<b>15 888,50</b>	<b>121 670 196,32</b>	<b>(739 962,76)</b>	<b>-</b>	<b>-</b>	<b>107 364 943,69</b>

Las Notas 1 a 11, descritas en la memoria adjunta, forman parte integrante del estado de cambios en el patrimonio neto correspondiente al ejercicio anual terminado el 31 de diciembre de 2022.





CLASE 8.<sup>a</sup>



008516354

## Bankinter Capital 2, F.I.

### Memoria de las cuentas anuales correspondiente al ejercicio anual terminado el 31 de diciembre de 2022

(Expresada en euros)

---

#### 1. Actividad y gestión del riesgo

##### a) Actividad

Bankinter Capital 2, F.I., en lo sucesivo el Fondo, fue constituido en Madrid el 15 de diciembre de 1997 bajo la denominación social de Bankinter Dinero 98, F.I.A.M.M., modificándose dicha denominación por la actual el 9 de enero de 2003. Tiene su domicilio social en Avenida de Bruselas 12, Alcobendas, Madrid.

El Fondo se encuentra inscrito en el Registro de Fondos de Inversión de la Comisión Nacional del Mercado de Valores (C.N.M.V.) desde el 16 de noviembre de 2006 con el número 3.673, adquiriendo, a efectos legales, la consideración de Fondo de Inversión a partir de entonces.

De conformidad con lo dispuesto en el artículo 1º de la Ley 35/2003 y sucesivas modificaciones, el objeto social de las Instituciones de Inversión Colectiva es la captación de fondos, bienes o derechos del público para gestionarlos e invertirlos en bienes, derechos, valores u otros instrumentos, financieros o no, siempre que el rendimiento del inversor se establezca en función de los resultados colectivos.

La gestión, administración y representación del Fondo está encomendada a Bankinter Gestión de Activos, S.A., S.G.I.I.C., sociedad participada al 99,99% por Bankinter, S.A., que adicionalmente es la Entidad Depositaria del Fondo. Dicha Entidad Depositaria debe desarrollar determinadas funciones de vigilancia, supervisión, custodia y administración para el Fondo, de acuerdo a lo establecido en la normativa actualmente en vigor.


El Fondo está sometido a la normativa legal específica de los Fondos de Inversión, recogida principalmente por el Real Decreto 1082/2012, de 13 de julio, y sucesivas modificaciones, por el que se aprueba el Reglamento de desarrollo de la Ley 35/2003 y sucesivas modificaciones, de Instituciones de Inversión Colectiva. Los principales aspectos de esta normativa que le son aplicables son los siguientes:

- Cambio de forma automática, a partir de la entrada en vigor de la mencionada Ley, de la denominación "Fondo de Inversión Mobiliaria" (F.I.M.) y sus diferentes variantes, por "Fondo de Inversión" (F.I.).
- El patrimonio mínimo deberá situarse en 3.000.000 euros.
- El número de partícipes del Fondo no podrá ser inferior a 100.

Cuando por circunstancias del mercado o por el obligatorio cumplimiento de la normativa en vigor, el patrimonio o el número de partícipes de un fondo, o de uno de sus compartimentos, descendieran de los mínimos establecidos en el Real Decreto 1082/2012, y sucesivas modificaciones, dichas Instituciones gozarán del plazo de un año, durante el cual podrán continuar operando como tales.



CLASE 8.<sup>a</sup>



008516355

**Bankinter Capital 2, F.I.**

## **Memoria de las cuentas anuales correspondiente al ejercicio anual terminado el 31 de diciembre de 2022**

(Expresada en euros)

---

- Los valores mobiliarios y demás activos financieros del Fondo no pueden pignorarse ni constituirse en garantía de ninguna clase, salvo para servir de garantía de las operaciones que el Fondo realice en los mercados secundarios oficiales de derivados, y deben estar bajo la custodia de las Entidades legalmente habilitadas para el ejercicio de esta función.
- Se establecen unos porcentajes máximos de obligaciones frente a terceros y de concentración de inversiones.
- El Fondo debe cumplir con un coeficiente mínimo de liquidez del 1% del promedio mensual de su patrimonio, que debe materializarse en efectivo, en depósitos o cuentas a la vista en el Depositario o en otra entidad de crédito si el Depositario no tiene esta consideración, o en compraventas con pacto de recompra a un día de valores de Deuda Pública.
- El Fondo se encuentra sujeto a unos límites generales a la utilización de instrumentos derivados por riesgo de mercado, así como a unos límites por riesgo de contraparte.

De acuerdo con el Folleto del Fondo, la Sociedad Gestora percibirá una comisión anual en concepto de gastos de gestión que no excederá del 2,25% sobre el patrimonio del Fondo. En los ejercicios 2022 y 2021 la comisión de gestión ha sido del 0,45%.

Igualmente, el Folleto del Fondo establece una remuneración de la Entidad Depositaria que no podrá exceder del 0,20% anual del patrimonio custodiado. En los ejercicios 2022 y 2021 la comisión de depositaria ha sido del 0,15%.

Durante los ejercicios 2022 y 2021 la Sociedad Gestora no ha aplicado a los partícipes del Fondo comisión sobre el importe de las participaciones suscritas, ni sobre el importe de las participaciones reembolsadas.

### b) Gestión del riesgo


La política de inversión del Fondo, así como la descripción de los principales riesgos asociados, se detallan en el folleto registrado y a disposición del público en el registro correspondiente de la C.N.M.V.

Debido a la operativa en mercados financieros del Fondo, los principales riesgos a los que se encuentra expuesto son los siguientes:

- **Riesgo de mercado:** representa el riesgo de incurrir en pérdidas debido a movimientos adversos en los precios de mercado de los activos financieros en los que opera el Fondo. Entre dichos riesgos, los más significativos son los tipos de interés, los tipos de cambio y las cotizaciones de los títulos que el Fondo tenga en cartera.



CLASE 8.<sup>a</sup>



008516356

**Bankinter Capital 2, F.I.**

## **Memoria de las cuentas anuales correspondiente al ejercicio anual terminado el 31 de diciembre de 2022**

(Expresada en euros)

---

- **Riesgo de crédito:** se trata del riesgo de que puedan originarse pérdidas potenciales debidas a cambios en la capacidad o intención de la contraparte de cumplir sus obligaciones financieras con el Fondo.
- **Riesgo de liquidez:** se produce cuando el Fondo no puede atender las peticiones de reembolso de sus partícipes por encontrarse con dificultades en el momento de realizar en mercado los activos en cartera.
- **Riesgo operacional:** aquel que puede provocar pérdidas como resultado de errores humanos, procesos internos inadecuados o defectuosos, fallos en los sistemas o como consecuencia de acontecimientos externos.

La Sociedad Gestora tiene establecidos los mecanismos necesarios para controlar la exposición a los riesgos de mercado, crédito y liquidez, así como el referido al riesgo operacional. En este sentido, el control de los coeficientes normativos mencionados en el apartado 1.a), anterior, limitan la exposición a dichos riesgos.

La invasión de Ucrania por parte de Rusia está provocando, entre otros efectos, una variación del precio de determinadas materias primas y del coste de la energía, así como el mantenimiento de sanciones, embargos y restricciones hacia Rusia que afectan a la economía en general y a las empresas con operaciones con y en Rusia, específicamente. La medida en la que este conflicto bélico impacte en la cartera de inversiones del Fondo dependerá del desarrollo de acontecimientos futuros que no se pueden predecir fiablemente a la fecha de formulación de las presentes cuentas anuales.

### **2. Bases de presentación de las cuentas anuales**

#### **a) Imagen fiel**

Las cuentas anuales, formuladas por los Administradores de la Sociedad Gestora del Fondo, han sido preparadas a partir de los registros contables del Fondo, habiéndose aplicado las disposiciones legales vigentes en materia contable que le son aplicables, con el objeto de mostrar la imagen fiel de su patrimonio, de su situación financiera y de sus resultados.

Las cuentas anuales adjuntas se encuentran pendientes de aprobación por el Consejo de Administración de la Sociedad Gestora, si bien los Administradores estiman que serán aprobadas sin modificaciones significativas.



CLASE 8.<sup>a</sup>



008516357

**Bankinter Capital 2, F.I.**

## **Memoria de las cuentas anuales correspondiente al ejercicio anual terminado el 31 de diciembre de 2022**

(Expresada en euros)

---

b) Principios contables

Para la elaboración de estas cuentas anuales se han seguido los principios y criterios contables y de clasificación recogidos, fundamentalmente, en la Circular 3/2008 de la C.N.M.V. y sucesivas modificaciones. Los principios más significativos se describen en la Nota 3. No existe ningún principio contable de aplicación obligatoria que, siendo significativo su efecto sobre estas cuentas anuales, se haya dejado de aplicar.

c) Comparabilidad

Las cuentas anuales al 31 de diciembre de 2022 se presentan atendiendo a la estructura y principios contables establecidos en la normativa vigente de la C.N.M.V.

Los Administradores de la Sociedad Gestora presentan, a efectos comparativos, con cada una de las partidas del balance, de la cuenta de pérdidas y ganancias y del estado de cambios en el patrimonio neto, además de las cifras del ejercicio 2022, las correspondientes al ejercicio anterior.

No se han producido modificaciones contables que afecten significativamente a la comparación entre las cuentas anuales de los ejercicios 2022 y 2021.

d) Estimaciones contables y corrección de errores

En determinadas ocasiones los Administradores de la Sociedad Gestora han realizado estimaciones para obtener la valoración de algunos activos, pasivos, ingresos, gastos y compromisos que figuran registrados en las cuentas anuales. Dichas estimaciones se refieren, principalmente, al valor razonable y a las posibles pérdidas por deterioro de determinados activos financieros, si las hubiera. Aun cuando éstas se consideren las mejores estimaciones posibles, en base a la información existente en el momento del cálculo, acontecimientos futuros podrían obligar a modificarlas prospectivamente, de acuerdo con la normativa vigente.

En cualquier caso, el valor liquidativo del Fondo se verá afectado por las fluctuaciones de los precios del mercado y otros riesgos asociados a las inversiones financieras.

No existen cambios en las estimaciones contables ni errores que se hubieran producido en ejercicios anteriores y hayan sido detectados durante los ejercicios 2022 y 2021.

Las cifras contenidas en los documentos que componen estas cuentas anuales, el balance, la cuenta de pérdidas y ganancias, el estado de cambios en el patrimonio neto y esta memoria, están expresadas en euros, excepto cuando se indique expresamente.



CLASE 8.<sup>a</sup>



008516358

Bankinter Capital 2, F.I.

## Memoria de las cuentas anuales correspondiente al ejercicio anual terminado el 31 de diciembre de 2022

(Expresada en euros)

---

### 3. Resumen de los principios contables y normas de valoración más significativos

Los principios contables más significativos aplicados en la formulación de estas cuentas anuales han sido los siguientes:

a) Principio de empresa en funcionamiento

En la elaboración de las cuentas anuales se ha considerado que la gestión del Fondo continuará en el futuro previsible. Por tanto, la aplicación de las normas contables no está encaminada a determinar el valor del patrimonio a efectos de su transmisión global o parcial ni el importe resultante en caso de su liquidación.

b) Principio del devengo

Los ingresos y gastos se registran contablemente en función del periodo en que se devengan, con independencia de cuando se produce su cobro o pago efectivo.

c) Deudores

La valoración inicial se realiza por su valor razonable que, salvo evidencia en contrario, es el precio de la transacción, que equivale al valor razonable de la contraprestación entregada más los costes de transacción que les sean directamente atribuibles.

La valoración posterior se hace a su coste amortizado. Los intereses devengados se contabilizan en la cuenta de pérdidas y ganancias aplicando el método del tipo de interés efectivo. No obstante, aquellas partidas cuyo importe se espere recibir en un plazo de tiempo inferior a un año se valoran por su valor nominal.

Las pérdidas por deterioro del valor de las partidas a cobrar se calculan teniendo en cuenta los flujos de efectivo futuros estimados, descontados al tipo de interés efectivo calculado en el momento del reconocimiento. Las correcciones valorativas por deterioro, así como su reversión se reconocen como un gasto o un ingreso en la cuenta de pérdidas y ganancias.



CLASE 8.<sup>a</sup>



008516359

## Bankinter Capital 2, F.I.

### Memoria de las cuentas anuales correspondiente al ejercicio anual terminado el 31 de diciembre de 2022

(Expresada en euros)

---

#### d) Cartera de inversiones financieras

Los activos de la cartera de inversiones financieras han sido considerados como activos financieros a valor razonable con cambios en la cuenta de pérdidas y ganancias. Los principales productos financieros recogidos en la cartera, así como la determinación de su valor razonable se describen a continuación:

- Valores representativos de deuda: valores que suponen una deuda para su emisor y que devengan una remuneración consistente en un interés establecido contractualmente.

El valor razonable de los valores representativos de deuda cotizados se determina por los precios de cotización en un mercado, siempre y cuando éste sea activo y los precios se obtengan de forma consistente. Cuando no estén disponibles precios de cotización el valor razonable se corresponde con el precio de la transacción más reciente siempre que no haya habido un cambio significativo en las circunstancias económicas desde el momento de la transacción.

Los intereses devengados no cobrados de valores representativos de deuda se periodifican de acuerdo con el tipo de interés efectivo y forman parte del resultado del ejercicio.

- Instrumentos de patrimonio: instrumentos financieros emitidos por otras entidades, tales como acciones y cuotas participativas, que tienen la naturaleza de instrumentos de capital para el emisor.

El valor razonable de los instrumentos de patrimonio cotizados lo establece el cambio oficial de cierre del día de la fecha del balance, si existe, o inmediato hábil anterior o el cambio medio ponderado si no existiera precio oficial de cierre.

- Depósitos en entidades de crédito: depósitos que el Fondo mantiene en entidades de crédito, a excepción de los saldos que se recogen en el epígrafe de "Tesorería".

Se considera valor razonable el precio que iguala el rendimiento interno de la inversión a los tipos de mercado vigentes en cada momento.

- Acciones o participaciones de otras Instituciones de Inversión Colectiva: su valor razonable se establece en función del valor liquidativo o valor de cotización del día de referencia. En el caso de que para el día de referencia no se calculara un valor liquidativo, se utiliza el último valor liquidativo disponible. Para las inversiones en Instituciones de Inversión Colectiva de Inversión Libre e Instituciones de Inversión Colectiva extranjeras similares, se utilizan, en su caso, valores liquidativos estimados.



CLASE 8.ª



008516360

Bankinter Capital 2, F.I.

## Memoria de las cuentas anuales correspondiente al ejercicio anual terminado el 31 de diciembre de 2022

(Expresada en euros)

---

- Derivados: incluye, entre otros, las diferencias de valor en los contratos de futuros y forwards, las primas pagadas/cobradas por warrants y opciones compradas/emitidas, cobros o pagos asociados a los contratos de permuta financiera, así como las inversiones en productos estructurados.

El valor del cambio oficial de cierre el día de referencia determina su valor razonable. Para los no negociados en mercados organizados, la Sociedad Gestora establece un modelo de valoración en función de las condiciones específicas establecidas en la Circular 6/2010 de la C.N.M.V., y sucesivas modificaciones.

Los activos en los que concurra un deterioro notorio e irrecuperable de su inversión se darán de baja con cargo a la cuenta de pérdidas y ganancias.

Los activos y pasivos financieros se dan de baja en el balance cuando se traspasan, sustancialmente, todos los riesgos y beneficios inherentes a la propiedad de estos.

### e) Adquisición y cesión temporal de activos

Las adquisiciones temporales de activos o adquisiciones con pacto de retrocesión se contabilizan por el importe efectivo desembolsado, cualesquiera que sean los instrumentos subyacentes, en la cuenta de activo correspondiente.

La diferencia entre este importe y el precio de retrocesión se imputa como ingreso en la cuenta de pérdidas y ganancias utilizando el método del tipo de interés efectivo.

Las diferencias de valor razonable se imputan en la cuenta de pérdidas y ganancias en el epígrafe de "Variación del valor razonable en instrumentos financieros".

La cesión en firme del activo adquirido temporalmente se registra como pasivo financiero a valor razonable con cambios en pérdidas y ganancias.

### f) Instrumentos de patrimonio

Los instrumentos de patrimonio cotizados se registran en el momento de su contratación por el valor razonable de la contraprestación entregada, incluyendo los costes de transacción explícitos directamente atribuibles a la operación.



CLASE 8.<sup>a</sup>



008516361

**Bankinter Capital 2, F.I.**

## **Memoria de las cuentas anuales correspondiente al ejercicio anual terminado el 31 de diciembre de 2022**

(Expresada en euros)

Las diferencias que surjan como consecuencia de los cambios en el valor razonable de estos activos se reflejan en la cuenta de pérdidas y ganancias de la siguiente forma: las diferencias negativas o diferencias positivas se registran bajo el epígrafe de "Deterioro y resultado por enajenaciones de instrumentos financieros" o de "Variación del valor razonable en instrumentos financieros por operaciones de la cartera interior o exterior", según los cambios se hayan liquidado o no, utilizando como contrapartida la cuenta de "Instrumentos de patrimonio", de la cartera interior o exterior del activo del balance.

### g) Valores representativos de deuda

Los valores representativos de deuda se registran en el momento de su liquidación por el valor razonable de la contraprestación entregada, incluyendo los costes de transacción explícitos directamente atribuibles a la operación.

Las diferencias que surjan como consecuencia de los cambios en el valor razonable de estos activos se reflejan en la cuenta de pérdidas y ganancias de la siguiente forma: las diferencias negativas o diferencias positivas se registran bajo el epígrafe de "Deterioro y resultado por enajenaciones de instrumentos financieros" o de "Variación del valor razonable en instrumentos financieros por operaciones de la cartera interior o exterior", según los activos se hayan liquidado o no, utilizando como contrapartida la cuenta de "Valores representativos de deuda", de la cartera interior o exterior del activo del balance.

### h) Operaciones de derivados, excepto permutas financieras

Las operaciones de derivados se registran en el momento de su contratación y hasta el momento de cierre de la posición o el vencimiento del contrato, en el epígrafe correspondiente de cuentas de orden, por el importe nominal comprometido.

Los fondos depositados en concepto de garantía tienen la consideración contable de depósito cedido, registrándose en el capítulo correspondiente del epígrafe de "Deudores" del activo en el balance.

El valor razonable de los valores aportados en garantía se registra en cuentas de orden en el epígrafe de "Valores aportados como garantía por la Institución de Inversión Colectiva".

Las primas resultantes de las opciones compradas o emitidas se reflejan en el epígrafe de "Derivados" del activo o pasivo del balance, en la fecha de ejecución de la operación.

Las diferencias que surjan como consecuencia de los cambios en el valor razonable de estos activos se reflejan en la cuenta de pérdidas y ganancias de la siguiente forma: las diferencias negativas o diferencias positivas se registran bajo el epígrafe de "Resultados por operaciones con derivados" o de "Variación del valor razonable en instrumentos financieros por operaciones con derivados", según éstos se hayan liquidado o no, utilizando como contrapartida el epígrafe de "Derivados", de la cartera interior o exterior del activo o del pasivo corriente del balance.



CLASE 8.<sup>a</sup>



008516362

## Bankinter Capital 2, F.I.

### Memoria de las cuentas anuales correspondiente al ejercicio anual terminado el 31 de diciembre de 2022

(Expresada en euros)

---

Al 31 de diciembre de 2022 y 2021 no existen en la cartera operaciones de derivados.

#### i) Moneda extranjera

En el caso de partidas monetarias que sean tesorería, débitos y créditos, las diferencias de cambio, tanto positivas como negativas, se reconocen en la cuenta de pérdidas y ganancias bajo el epígrafe de "Diferencias de cambio".

Para el resto de las partidas monetarias y no monetarias que forman parte de la cartera de instrumentos financieros, las diferencias de cambio se tratan juntamente con las pérdidas y ganancias derivadas de la valoración.

#### j) Valor liquidativo de las participaciones

La determinación del patrimonio del Fondo a los efectos del cálculo del valor liquidativo de las correspondientes participaciones que lo componen se realiza de acuerdo con los criterios establecidos en la Circular 6/2008, de la C.N.M.V., y sucesivas modificaciones.

#### k) Suscripciones y reembolsos

Las suscripciones y reembolsos de participaciones se contabilizan por el importe efectivamente suscrito o reembolsado con abono o cargo, respectivamente, al capítulo de "Partícipes" de pasivo del balance del Fondo.

De conformidad con el Reglamento de Gestión del Fondo, el precio de las participaciones será el valor liquidativo correspondiente al día siguiente de la solicitud del interesado, determinándose de este modo tanto el número de participaciones suscritas o reembolsadas, como el efectivo a reembolsar en su caso. Durante el periodo que media entre la solicitud y la determinación efectiva del precio de las participaciones, el importe solicitado se registra en el capítulo de "Solicitudes de suscripción pendientes de asignar participaciones" del pasivo del balance del Fondo.

#### l) Impuesto sobre beneficios

La cuenta de pérdidas y ganancias recoge el gasto por el Impuesto sobre beneficios, en cuyo cálculo se contempla el efecto del diferimiento de las diferencias producidas entre la base imponible del impuesto y el resultado contable antes de aplicar el impuesto que revierte en periodos subsiguientes.

Los pasivos por impuestos diferidos se reconocen siempre, en cambio los activos por impuestos diferidos sólo se reconocen en la medida en que resulte probable que la Institución disponga de ganancias fiscales futuras que permitan la aplicación de estos activos.



CLASE 8.ª



008516363

## Bankinter Capital 2, F.I.

### Memoria de las cuentas anuales correspondiente al ejercicio anual terminado el 31 de diciembre de 2022

(Expresada en euros)

Los derechos a compensar en ejercicios posteriores por las pérdidas fiscales no dan lugar al reconocimiento de un activo por impuesto diferido en ningún caso y sólo se reconocen mediante la compensación del gasto por impuesto con la frecuencia del cálculo del valor liquidativo. Las pérdidas fiscales que puedan compensarse se registran en el epígrafe de "Cuentas de orden - Pérdidas fiscales a compensar".

#### 4. Acreedores

El desglose de este epígrafe, al 31 de diciembre de 2022 y 2021, es el siguiente:

	2022	2021
Otros	<u>59 283,62</u>	<u>35 078,41</u>
	<u>59 283,62</u>	<u>35 078,41</u>

El capítulo de "Acreedores - Otros" recoge, principalmente, el importe de las comisiones de gestión y depositaria pendientes de pago al cierre del ejercicio correspondiente.

Durante los ejercicios 2022 y 2021, el Fondo no ha realizado pagos que acumularan aplazamientos superiores a los legalmente establecidos. Asimismo, al cierre de los ejercicios 2022 y 2021, el Fondo no tiene saldo alguno pendiente de pago que acumule un aplazamiento superior al plazo legal establecido.

#### 5. Cartera de inversiones financieras

El detalle de la cartera de valores del Fondo, por tipo de activo, al 31 de diciembre de 2022 y 2021 se muestra a continuación:

	2022	2021
<b>Cartera interior</b>	<u>19 234 839,38</u>	<u>9 011 926,05</u>
Valores representativos de deuda	19 234 839,38	9 011 926,05
<b>Cartera exterior</b>	<u>73 205 462,54</u>	<u>44 209 593,88</u>
Valores representativos de deuda	63 969 094,86	38 115 532,48
Instituciones de Inversión Colectiva	9 236 367,68	6 094 061,40
<b>Intereses de la cartera de inversión</b>	<u>225 573,95</u>	<u>(53 774,42)</u>
	<u>92 665 875,87</u>	<u>53 167 745,51</u>



CLASE 8.<sup>a</sup>



008516364

## Bankinter Capital 2, F.I.

### Memoria de las cuentas anuales correspondiente al ejercicio anual terminado el 31 de diciembre de 2022

(Expresada en euros)

En los Anexos I y II adjuntos, partes integrantes de esta memoria, se detallan la cartera de inversiones financieras del Fondo al 31 de diciembre de 2022 y 2021, respectivamente.

Al 31 de diciembre de 2022 y 2021 todos los títulos recogidos dentro de la cartera de inversiones financieras se encuentran depositados en Bankinter, S.A.

#### 6. Tesorería

El detalle de este epígrafe al cierre de los ejercicios 2022 y 2021, se muestra a continuación:

	2022	2021
<b>Cuentas en el Depositario</b>		
Cuentas en euros	<u>14 758 351,44</u>	<u>9 486 951,68</u>
	<b>14 758 351,44</b>	<b>9 486 951,68</b>

Durante los ejercicios 2022 y 2021 el tipo de interés de remuneración de las cuentas en el Depositario ha sido un tipo de interés de mercado.

#### 7. Patrimonio atribuido a partícipes

Las participaciones por las que está representado el Fondo son de iguales características, representadas por certificados nominativos sin valor nominal y que confieren a sus propietarios un derecho de propiedad sobre dicho patrimonio.


El valor liquidativo de cada participación al 31 de diciembre de 2022 y 2021 se ha obtenido de la siguiente forma:

	2022	2021
Patrimonio atribuido a partícipes	<u>107 364 943,69</u>	<u>62 619 618,78</u>
Número de participaciones emitidas	<u>125 800,66</u>	<u>72 743,52</u>
Valor liquidativo por participación	<u>853,45</u>	<u>860,83</u>
Número de partícipes	<u>2 461</u>	<u>1 967</u>

El movimiento del patrimonio atribuido a partícipes durante los ejercicios 2022 y 2021 se recoge en el Estado de cambios en el patrimonio neto correspondiente.



CLASE 8.<sup>a</sup>



008516365

**Bankinter Capital 2, F.I.**

## **Memoria de las cuentas anuales correspondiente al ejercicio anual terminado el 31 de diciembre de 2022**

**(Expresada en euros)**

El resultado del ejercicio, una vez considerado el Impuesto sobre beneficios, se distribuirá en la cuenta de "Participes" del Fondo.

Al 31 de diciembre de 2022 y 2021 no existen participaciones significativas.

### **8. Otras cuentas de orden**

El desglose de este epígrafe, al 31 de diciembre de 2022 y 2021, es el siguiente:

	<b>2022</b>	<b>2021</b>
Pérdidas fiscales a compensar	5 695 653,48	4 955 690,72
Otros	<u>83 575 000,00</u>	<u>45 568 000,00</u>
	<u><b>89 270 653,48</b></u>	<u><b>50 523 690,72</b></u>

### **9. Administraciones Públicas y situación fiscal**

Durante el ejercicio 2022, el régimen fiscal del Fondo ha estado regulado por la Ley 27/2014, de 27 de noviembre, del Impuesto sobre Sociedades, encontrándose sujeto en dicho impuesto a un tipo de gravamen del 1 por 100, siempre que el número de participes requerido sea como mínimo el previsto en el artículo noveno de la Ley 35/2003 y sucesivas modificaciones. Adicionalmente, el artículo 26 de la Ley 27/2014 establece para el ejercicio 2022 una limitación del importe de las bases imponible negativas de ejercicios anteriores a compensar, en función de la situación del Fondo respecto a las mismas.

Las bases imponible del Impuesto sobre beneficios del ejercicio se han incorporado al importe de las Bases Imponibles Negativas pendientes de compensar de ejercicios anteriores, en el epígrafe "Pérdidas fiscales a compensar" en Cuentas de Orden.

De acuerdo con la legislación vigente, las declaraciones para los diferentes impuestos a los que el Fondo se halla sujeto no pueden considerarse definitivas hasta haber sido inspeccionadas por las autoridades fiscales o haber transcurrido el plazo de prescripción de cuatro años.

El Fondo tiene abiertos a inspección todos los impuestos a los que está sujeto de los últimos cuatro ejercicios.

No existen contingencias significativas que pudieran derivarse de una revisión por las autoridades fiscales.



**CLASE 8.ª**



008516366

**Bankinter Capital 2, F.I.**

**Memoria de las cuentas anuales correspondiente al ejercicio anual terminado el 31 de diciembre de 2022**

**(Expresada en euros)**

---

#### **10. Otra información**

La Sociedad Gestora ha adoptado procedimientos para evitar conflictos de interés y asegurarse de que las operaciones vinculadas se realizan en interés exclusivo del Fondo y a precios de mercado. Los informes periódicos incluyen, según lo establecido en la Circular 4/2008 de la C.N.M.V., y sucesivas modificaciones, información sobre las operaciones vinculadas realizadas, si las hubiera.

Adicionalmente, en la Nota de "Actividad y gestión del riesgo" se indica el importe de las comisiones retrocedidas con origen en las Instituciones de Inversión Colectiva gestionadas por entidades pertenecientes al Grupo de la Sociedad Gestora, en caso de que se hubieran producido durante el ejercicio.

Respecto a la operativa que realiza con el Depositario, en la Nota de "Tesorería" se indican las cuentas que mantiene el Fondo con éste al 31 de diciembre de 2022 y 2021. Adicionalmente, en el Anexo II se recogen las adquisiciones temporales de activos contratadas con el mismo, al 31 de diciembre de 2021.

Al tratarse de una entidad que por sus peculiaridades no dispone de empleados ni oficinas y que por su naturaleza debe estar gestionada por una Sociedad Gestora de Instituciones de Inversión Colectiva, los temas relativos a la protección del medio ambiente y la seguridad y salud del trabajador aplican exclusivamente a dicha Sociedad Gestora.

Los honorarios percibidos por PricewaterhouseCoopers Auditores, S.L. por servicios de auditoría de cuentas anuales de los ejercicios 2022 y 2021, ascienden a 2 miles de euros, en cada ejercicio.

#### **11. Hechos posteriores**

Desde el cierre del ejercicio al 31 de diciembre de 2022 hasta la fecha de formulación de las cuentas anuales, no se han producido hechos posteriores de especial relevancia que no hayan sido mencionados con anterioridad.

Bankinter Capital 2, F.I.

Anexo I. Cartera de inversiones financieras al 31 de diciembre de 2022  
(Expresado en euros)

Cartera Interior	Divisa	Valoración inicial	Intereses	Valor razonable	(Minusvalía) / Plusvalía	ISIN
<b>Deuda pública</b>						
TESORO PUBLICO 0,47 2023-03-10	EUR	251.145,04	(924,25)	250.214,25	(930,79)	ES0L02303102
TESORO PUBLICO 0,21 2023-03-10	EUR	1.747.201,71	2.104,62	1.742.925,38	(4.276,33)	ES0L02303102
ESTADO ESPANOL 0,10 2023-05-12	EUR	1.398.642,00	878,40	1.388.572,60	(10.069,40)	ES0L02305123
TESORO PUBLICO 0,87 2023-04-14	EUR	746.097,08	2.073,16	743.719,34	(2.377,74)	ES0L02304142
TESORO PUBLICO 0,67 2023-07-07	EUR	4.768.371,50	15.355,38	4.725.700,62	(42.670,88)	ES0L02307079
TESORO PUBLICO 0,79 2023-08-11	EUR	2.083.536,00	6.407,36	2.061.147,64	(22.388,36)	ES0L02308119
TESORO PUBLICO 2,32 2023-08-11	EUR	2.311.930,62	5.525,35	2.308.167,15	(3.763,47)	ES0L02308119
TESORO PUBLICO 0,72 2023-06-09	EUR	1.042.492,55	4.221,49	1.035.341,51	(7.151,04)	ES0L02306097
<b>TOTALES Deuda pública</b>		<b>14.349.416,50</b>	<b>35.641,51</b>	<b>14.255.788,49</b>	<b>(93.628,01)</b>	
<b>Renta fija privada cotizada</b>						
CAIXABANK 1,50 2023-05-10	EUR	796.576,00	8.153,29	795.948,74	(627,26)	ES0205045018
BSCH 0,19 2023-04-28	EUR	2.195.857,09	-	2.183.525,42	(12.331,67)	ES0513495UW4
BSCH 0,27 2023-01-04	EUR	1.997.290,35	-	1.999.576,73	2.286,38	ES0513495VC4
<b>TOTALES Renta fija privada cotizada</b>		<b>4.989.723,44</b>	<b>8.153,29</b>	<b>4.979.050,89</b>	<b>(10.672,55)</b>	
<b>TOTAL Cartera Interior</b>		<b>19.339.139,94</b>	<b>43.794,80</b>	<b>19.234.839,38</b>	<b>(104.300,56)</b>	



CLASE 8.<sup>a</sup>



008516367

Bankinter Capital 2, F.I.

Anexo I. Cartera de inversiones financieras al 31 de diciembre de 2022  
(Expresado en euros)

Cartera Exterior	Divisa	Valoración inicial	Intereses	Valor razonable	(Minusvalía) / Plusvalía	ISIN
<b>Deuda pública</b>						
DEUDA ESTADO ITALIA 2023-06-14	EUR	889 789,50	-	890 896,50	1 107,00	IT0005497323
DEUDA ESTADO ITALIA 0,85 2023-06-14	EUR	1 913 855,55	8 813,57	1 901 664,48	(12 191,07)	IT0005497323
DEUDA ESTADO IRLANDA 3,90 2023-03-20	EUR	1 009 180,00	26 701,95	1 007 715,10	(1 464,90)	IE00B4S3JD47
DEUDA ESTADO ITALIA 2,35 2023-08-14	EUR	3 642 113,50	5 794,05	3 635 801,45	(6 312,05)	IT0005505075
DEUDA ESTADO FRANCES 2,67 2023-11-01	EUR	1 564 264,00	1 016,32	1 563 671,68	(592,32)	FR0127462903
<b>TOTALES Deuda pública</b>		<b>9 019 202,55</b>	<b>42 325,89</b>	<b>8 999 749,21</b>	<b>(19 453,34)</b>	
<b>Renta fija privada cotizada</b>						
DEUTSCHE BANK AG 2,38 2023-01-11	EUR	708 995,00	7 565,42	708 653,05	(341,95)	DE000DB5DCS4
CANADIAN IMPERIAL BA 2,31 2024-01-26	EUR	303 458,50	(320,57)	303 343,47	(115,03)	XS2436885748
COMMERZBANK 2,86 2023-11-24	EUR	508 155,00	(2 990,51)	507 899,27	(255,73)	DE000CZ45WX9
BBVA 2,97 2023-12-03	EUR	609 865,00	(3 978,78)	609 550,65	(314,35)	XS2417544991
RYANAIR HOLDINGS PLC 1,13 2023-03-10	EUR	353 818,50	52,71	351 897,94	(1 920,56)	XS1199964575
VOLKSWAGEN AG 0,88 2023-01-16	EUR	704 851,00	1 239,84	704 330,39	(520,61)	XS1167644407
BERKSHIRE HATHA 0,63 2023-01-17	EUR	502 835,00	303,75	502 468,20	(366,80)	XS1548792859
L OREAL MANUF 2,83 2024-03-29	EUR	304 081,50	(1 479,35)	304 110,98	29,48	FR0014009EH2
DAIMLERCHRYSLER AG 1,87 2023-10-06	EUR	402 442,00	609,37	401 792,39	(649,61)	XS2466171985
NATWEST BANK 1,13 2023-06-14	EUR	700 962,50	3 877,55	695 691,52	(5 270,98)	XS1837997979
BSCH 2,73 2024-05-05	EUR	1 617 159,00	2 119,15	1 617 997,65	838,65	XS2476266205
HSBC HOLDINGS 0,60 2023-03-20	EUR	702 670,50	1 276,42	699 833,03	(2 837,47)	FR0013323722
DAIMLER INTL FINANCE 1,54 2023-01-11	EUR	100 535,00	(174,65)	100 513,70	(21,30)	DE000A19UNN9
UBS AG 0,75 2023-04-21	EUR	451 743,75	1 193,29	449 231,59	(2 512,16)	XS2149270477
GOLDMAN SACHS GROUP 2,61 2024-04-30	EUR	702 194,87	3 011,59	700 284,73	(1 910,14)	XS2338355360
IBERDROLA -0,21 2023-03-03	EUR	1 302 066,89	-	1 300 460,61	(1 606,28)	XS2489634415
BP PLC 1,11 2023-02-16	EUR	1 202 125,50	9 626,77	1 200 809,60	(1 315,90)	XS1190973559
IBM 0,38 2023-01-31	EUR	649 626,25	2 556,98	648 841,50	(784,75)	XS1944456018
3M CO 0,95 2023-05-15	EUR	901 701,00	4 420,66	896 502,09	(5 198,91)	XS1234370127
BNP PARIBAS 1,13 2023-01-15	EUR	1 102 695,00	(1 878,53)	1 113 341,66	10 646,66	XS1345331299
IBERDROLA 0,88 2023-01-09	EUR	1 196 382,97	-	1 199 647,83	3 264,86	XS2530502413



CLASE 8.<sup>a</sup>



008516368

**Bankinter Capital 2, F.I.**

**Anexo I. Cartera de inversiones financieras al 31 de diciembre de 2022**  
(Expresado en euros)



**CLASE 8.<sup>a</sup>**



008516369

Cartera Exterior	Divisa	Valoración inicial	Intereses	Valor razonable	(Minusvalía) / Plusvalía	ISIN
BMW 2,38 2023-01-24	EUR	625 459,38	13 553,95	625 520,02	60,64	XS0877622034
ENDESA 2,25 2023-02-08	EUR	994 465,71		998 340,05	3 874,34	ES05306741W4
GRUPE DANONE 2,60 2023-06-28	EUR	700 101,50	9 285,59	700 258,43	156,93	FR0011527241
RENAULT 0,75 2023-04-10	EUR	745 181,25	5 450,37	745 610,62	429,37	FR0013412699
ABB INC 0,63 2023-05-03	EUR	596 817,00	3 070,61	595 323,69	(1 493,31)	XS1402941790
JPMORGAN CHASE & CO 2,75 2023-02-01	EUR	814 640,00	7 257,65	813 269,58	(1 370,42)	XS0883614231
BMW -0,07 2023-03-24	EUR	450 324,00	(257,30)	448 158,05	(2 165,95)	XS2055727916
BNP PARIBAS 1,13 2023-10-10	EUR	692 485,50	3 926,44	689 124,24	(3 361,26)	XS1547407830
BSCH 2,89 2023-03-28	EUR	1 512 418,50	(9 786,57)	1 512 105,45	(313,05)	XS1689234570
CAIXABANK 0,75 2023-04-18	EUR	703 790,50	1 052,98	699 570,60	(4 219,90)	XS1752476538
BNP PARIBAS 1,79 2023-01-19	EUR	804 672,00	(1 617,37)	804 457,90	(214,10)	XS1756434194
PROSEGUR 1,00 2023-02-08	EUR	704 084,50	2 658,18	702 781,87	(1 302,63)	XS1759603761
BANK OF AMERICA CORP 2,24 2024-04-25	EUR	701 676,50	2 450,46	700 590,67	(1 085,83)	XS1811433983
RABOBANK NEDERLAND 0,75 2023-08-29	EUR	692 653,50	4 139,63	689 810,93	(2 842,57)	XS1871439342
MEDTRONIC 0,38 2023-03-07	EUR	652 746,25	(222,82)	649 960,82	(2 785,43)	XS1960678099
BANK OF IRELAND 1,38 2023-08-29	EUR	519 214,50	3 046,69	518 851,21	(363,29)	XS1872038218
ROYAL BANK SCOT 2,50 2023-03-22	EUR	666 562,00	(441,43)	663 348,52	(3 213,48)	XS1382368113
CREDIT AGRICOLE 2,58 2023-03-06	EUR	603 699,00	(2 072,69)	603 595,61	(103,39)	XS1787278008
BBVA 2,98 2023-09-09	EUR	814 385,00	(7 919,53)	813 866,95	(518,05)	XS2384578824
RCI BANQUE 1,75 2023-01-12	EUR	853 259,75	156,50	853 087,67	(172,08)	FR0013309606
VOLKSWAGEN AG 1,13 2023-10-02	EUR	788 700,00	3 339,38	787 151,80	(1 548,20)	XS1586555861
AT&T 1,30 2023-09-05	EUR	741 000,00	4 357,68	740 948,91	(51,09)	XS1196373507
AT&T 2,75 2023-05-19	EUR	767 970,00	1 594,78	761 910,77	(6 059,23)	XS1374344668
WELLS FARGO & C 2,25 2023-05-02	EUR	815 960,00	1 322,07	810 533,49	(5 426,51)	XS0925599556
DAIMLERCHRYSLER AG 0,63 2023-02-27	EUR	728 962,13	584,63	726 582,92	(2 379,21)	DE000A2RYD83
GLAXOSMITHKLINE PLC 0,13 2023-05-12	EUR	743 388,75	1 957,94	743 330,52	(58,23)	XS2170609403
HONEYWELL INTERNATIO 1,30 2023-02-22	EUR	1 004 261,50	7 064,06	1 002 478,27	(1 783,23)	XS1366026679
MORGAN STANLEY 1,88 2023-03-30	EUR	727 468,42	749,73	723 719,07	(3 749,35)	XS1115208107
MEDTRONIC 0,00 2023-03-15	EUR	724 764,38	183,23	721 496,27	(3 268,11)	XS2240133459

Bankinter Capital 2, F.I.

Anexo I. Cartera de inversiones financieras al 31 de diciembre de 2022  
(Expresado en euros)

Cartera Exterior	Divisa	Valoración inicial	Intereses	Valor razonable	(Minusvalía) / Plusvalía	ISIN
UNIONE DI BANCHE ITA 1,75 2023-04-12	EUR	632 230,20	6 479,08	630 239,61	(1 990,59)	XS1807182495
VOLKSWAGEN INT FIN 1,41 2023-07-12	EUR	1 775 390,75	11 431,43	1 761 028,57	(14 362,18)	XS2282093769
HSBC BANK PLC 2,99 2023-03-08	EUR	711 041,00	(8 648,91)	711 128,45	87,45	XS2310947259
ING BANK 2,90 2023-09-20	EUR	607 677,00	(4 030,31)	607 426,43	(250,57)	XS1882544205
<b>TOTALES Renta fija privada cotizada</b>		<b>40 645 815,20</b>	<b>87 147,24</b>	<b>40 572 809,81</b>	<b>(73 005,39)</b>	
<b>Emissiones avaladas</b>						
EUROPEAN FINANC STAB 1,88 2023-05-23	EUR	1 319 818,50	3 022,09	1 310 080,75	(9 737,75)	EU000A1G0BC0
CEE 2,07 2023-05-05	EUR	4 310 545,50	9 222,52	4 307 782,73	(2 762,77)	EU000A3K4DX6
CEE 2,07 2023-05-05	EUR	5 552 652,00	8 436,72	5 549 087,28	(3 564,72)	EU000A3K4DX6
<b>TOTALES Emissiones avaladas</b>		<b>11 183 016,00</b>	<b>20 681,33</b>	<b>11 166 950,76</b>	<b>(16 065,24)</b>	
<b>Valores de entidades de crédito garantizados</b>						
HIP BANK NOVA SCOTIA 0,38 2023-03-10	EUR	1 044 592,50	5 710,65	1 044 217,00	(375,50)	XS1377941106
HIP CIE FINANCEMENT 0,63 2023-02-10	EUR	597 960,00	4 777,00	597 651,77	(308,23)	FR0012938959
CED CIE FINANCEMENT 0,33 2023-09-12	EUR	688 187,50	1 425,17	686 852,95	(1 334,55)	FR0013231081
ELECTRICITE FRANCE 2,75 2023-03-10	EUR	901 179,00	19 711,87	900 863,36	(315,64)	FR0011318658
<b>TOTALES Valores de entidades de crédito garantizados</b>		<b>3 231 919,00</b>	<b>31 624,69</b>	<b>3 229 585,08</b>	<b>(2 333,92)</b>	
<b>Acciones y participaciones Directiva</b>						
PARTICIPACIONES AMUNDI INVESTMENT	EUR	5 502 888,22	-	5 467 765,89	(35 122,33)	FR0007038138
AXA INVESTMENT MANAG	EUR	3 796 172,05	-	3 768 601,79	(27 570,26)	FR0000978371
<b>TOTALES Acciones y participaciones Directiva</b>		<b>9 299 060,27</b>	<b>-</b>	<b>9 236 367,68</b>	<b>(62 692,59)</b>	
<b>TOTAL Cartera Exterior</b>		<b>73 379 013,02</b>	<b>181 779,15</b>	<b>73 205 462,54</b>	<b>(173 550,48)</b>	



CLASE 8.<sup>a</sup>




008516370

Bankinter Capital 2, F.I.

Anexo II. Cartera de inversiones financieras al 31 de diciembre de 2021  
(Expresado en euros)



CLASE 8.<sup>a</sup>



	Divisa	Valoración inicial	Intereses	Valor razonable	(Minusvalía / Plusvalía)	ISIN
<b>Cartera Interior</b>						
<b>Renta fija privada cotizada</b>						
CAIXA 1,63 2022-04-21	EUR	708 015,00	3 939,14	708 134,61	119,61	ES0205045000
BSCH -0,46 2022-05-04	EUR	1 104 935,93	-	1 102 053,98	(2 881,95)	ES0513495UN3
<b>TOTALES Renta fija privada cotizada</b>		<b>1 812 950,93</b>	<b>3 939,14</b>	<b>1 810 188,59</b>	<b>(2 762,34)</b>	
<b>Adquisición temporal de activos con Depositario</b>						
BKT -0,75 2022-01-03	EUR	7 201 796,50	(300,08)	7 201 737,46	(59,04)	ES00000122E5
<b>TOTALES Adquisición temporal de activos con Depositario</b>		<b>7 201 796,50</b>	<b>(300,08)</b>	<b>7 201 737,46</b>	<b>(59,04)</b>	
<b>TOTAL Cartera Interior</b>		<b>9 014 747,43</b>	<b>3 639,06</b>	<b>9 011 926,05</b>	<b>(2 821,38)</b>	

008516371

Bankinter Capital 2, F.I.

Anexo II. Cartera de inversiones financieras al 31 de diciembre de 2021  
(Expresado en euros)

Cartera Exterior	Divisa	Valoración inicial	Intereses	Valor razonable	(Minusvalía) / Plusvalía	ISIN
<b>Deuda pública</b>						
CASSA DEPOSITI PREST 0,03 2022-03-20	EUR	2 598 173,75	1 684,98	2 599 862,02	1 688,27	IT0005090995
DEUDA ESTADO ITALIA -0,51 2022-08-12	EUR	3 014 595,00	(5 223,64)	3 017 193,64	2 598,64	IT0005454860
DEUDA ESTADO ITALIA -0,53 2022-10-14	EUR	1 306 506,50	(1 130,65)	1 307 299,15	792,65	IT0005460305
DEUDA ESTADO ITALIA -0,51 2022-11-14	EUR	1 356 891,75	(941,00)	1 357 407,50	515,75	IT0005466609
<b>TOTALES Deuda pública</b>		<b>8 276 167,00</b>	<b>(5 610,31)</b>	<b>8 281 762,31</b>	<b>5 595,31</b>	
<b>Renta fija privada cotizada</b>						
VOLKSWAGEN FIN NV 1,25 2022-08-01	EUR	304 912,50	(710,30)	304 985,67	73,17	XS1944388856
BBVA 0,43 2023-12-03	EUR	609 865,00	(186,18)	610 918,91	1 053,91	XS2417544991
ACS -0,51 2022-01-19	EUR	603 054,82	-	600 138,04	(2 916,78)	XS2290505242
ACS -0,23 2022-02-18	EUR	751 722,22	-	750 157,44	(1 564,78)	XS2306528303
BSCH 0,03 2022-02-25	EUR	903 991,50	(3 358,42)	904 121,62	130,12	XS2121250836
DEUTSCHE BANK AG 1,50 2022-01-20	EUR	710 559,50	(10 223,80)	720 771,46	10 211,96	DE000DL19TA6
HSBC BANK PLC 0,44 2023-03-08	EUR	711 041,00	(4 326,52)	712 264,40	1 223,40	XS2310947259
BAT INTL FINANCE PLC 1,00 2022-05-23	EUR	1 154 616,25	1 440,86	1 152 767,45	(1 848,80)	XS1324928750
ASB FINANCE LTD 0,50 2022-06-10	EUR	504 895,00	(1 425,91)	505 010,67	115,67	XS1576035155
LOUIS VUITON MOET HE 0,00 2022-02-11	EUR	905 291,50	(4 994,42)	905 601,92	310,42	FR0013482809
DAIMLER INTL FINANCE -0,36 2023-01-11	EUR	100 535,00	(159,00)	100 572,50	37,50	DE000A19UNN9
BBVA 0,44 2023-09-09	EUR	814 385,00	(2 087,49)	814 192,16	(192,84)	XS2384578824
INTESA SANPAOLO SPA 0,75 2022-10-17	EUR	607 203,00	(937,89)	607 025,22	(177,78)	XS16999951767
AMERICAN HONDA FINAN 1,38 2022-11-10	EUR	764 010,00	(1 153,60)	764 017,02	7,02	XS1288342659
THALES, S.A. -0,40 2022-05-31	EUR	601 377,00	(388,96)	601 183,96	(193,04)	FR0013422052
COMMERZBANK 0,43 2023-11-24	EUR	508 155,00	(197,46)	508 372,47	217,47	DE000CZ45WX9
MUFG BANK LTD 0,88 2022-03-11	EUR	845 175,10	(1 195,06)	845 272,42	97,32	XS1200103361
CREDIT AGRICOLE 0,04 2023-03-06	EUR	603 699,00	(249,63)	603 669,21	(29,79)	XS1787278008
INTESA SANPAOLO SPA 0,40 2022-04-19	EUR	805 932,00	(3 746,92)	806 359,05	427,05	XS1599167589
CREDIT AGRICOLE 0,25 2022-04-20	EUR	605 121,00	(3 576,59)	605 198,99	77,99	XS1598861588
INTESA SANPAOLO SPA 1,13 2022-03-04	EUR	1 263 768,50	944,96	1 264 096,56	328,06	XS1197351577
BSCH 0,16 2023-03-28	EUR	908 761,50	(1 617,03)	908 581,76	(179,74)	XS1689234570



CLASE 8.<sup>a</sup>



008516372

Bankinter Capital 2, F.I.

Anexo II. Cartera de inversiones financieras al 31 de diciembre de 2021  
(Expresado en euros)

CLASE 8.<sup>a</sup>



Cartera Exterior	Divisa	Valoración inicial	Intereses	Valor razonable	(Minusvalía) / Plusvalía	ISIN
BNP PARIBAS -0,29 2023-01-19	EUR	804 672,00	(2 217,34)	806 389,34	1 717,34	XS1756434194
BSCH 0,44 2022-03-21	EUR	1 613 328,00	(11 021,29)	1 614 480,40	1 152,40	XS1578916261
WELLS FARGO & C -0,44 2022-01-31	EUR	1 233 769,95	(3 321,77)	1 233 832,22	62,27	XS1558022866
KELLOGG CO 0,80 2022-11-17	EUR	708 508,50	(597,42)	708 671,49	162,99	XS1611042646
BNP PARIBAS 0,26 2022-09-22	EUR	202 303,00	(1 231,41)	202 365,51	62,51	XS1584041252
ING BANK 0,26 2023-09-20	EUR	607 677,00	(288,31)	607 794,16	117,16	XS1882544205
VOLKSWAGEN AG 0,50 2022-06-20	EUR	955 618,00	571,25	955 620,41	2,41	XS2014292937
RCI BANQUE -0,28 2023-01-12	EUR	853 259,75	(799,74)	852 627,24	(632,51)	FR0013309606
LEASEPLAN CORP 0,75 2022-10-03	EUR	860 865,06	(656,86)	860 779,16	(85,90)	XS1693260702
GOLDMAN SACHS GROUP 0,00 2023-04-21	EUR	3 207 079,00	(2 205,31)	3 206 009,93	(1 069,07)	XS2107332483
FIAT CHRYSLER AUTOMO 4,75 2022-07-15	EUR	2 088 970,00	8 615,47	2 088 820,83	(149,17)	XS1088515207
AMADEUS GLOBAL -0,14 2022-03-18	EUR	1 100 831,00	(501,08)	1 101 100,58	269,58	XS1878190757
<b>TOTALES Renta fija privada cotizada</b>		<b>29 824 952,65</b>	<b>(51 803,17)</b>	<b>29 833 770,17</b>	<b>8 817,52</b>	
<b>Acciones y participaciones Directiva</b>						
AMUNDI INVESTMENT	EUR	3 575 250,15	-	3 527 316,72	(47 933,43)	FR0007038138
AXA INVESTMENT MANAG	EUR	2 596 172,05	-	2 566 744,68	(29 427,37)	FR0000978371
<b>TOTALES Acciones y participaciones Directiva</b>		<b>6 171 422,20</b>	<b>-</b>	<b>6 094 061,40</b>	<b>(77 360,80)</b>	
<b>TOTAL Cartera Exterior</b>		<b>44 272 541,85</b>	<b>(57 413,48)</b>	<b>44 209 593,88</b>	<b>(62 947,97)</b>	

008516373



CLASE 8.<sup>a</sup>



008516374

**Bankinter Capital 2, F.I.**

## **Informe de gestión del ejercicio 2022**

---

### **Exposición fiel del negocio y actividades principales**

El año 2022 estuvo marcado por la invasión rusa de Ucrania. Además de una crisis humanitaria de gran magnitud, supuso una perturbación económica severa. Entre otros aspectos, el conflicto intensificó las presiones inflacionistas derivadas del encarecimiento provocado en diversas materias primas.

La economía mundial fue perdiendo dinamismo a lo largo del año como consecuencia de los efectos adversos de la invasión de Ucrania, las elevadas tasas de inflación y el endurecimiento de las condiciones financieras.

En Europa, la situación fue especialmente compleja por su vulnerabilidad energética. Así, cuando en verano se interrumpió el suministro de gas ruso por el gasoducto Nord Stream, se acentuaron los riesgos de recesión.

No obstante, en los últimos compases del año se fue observando que la actividad económica global aguantaba mejor de lo previsto debido a factores como las medidas de política fiscal para ayudar a familias y empresas, y la solidez de los mercados de trabajo.

La Reserva Federal cerró el ejercicio habiendo subido el tipo de intervención 425 puntos básicos cuando a comienzos de año sólo se esperaba que lo subiera en 75 p.b. La persistencia de la inflación obligó al banco central a responder de una forma muy contundente. Llegó a realizar cuatro subidas consecutivas de +75 p.b. pero en diciembre aminoró el ritmo y dejó el alza en +50 p.b., haciendo pensar que el final del ciclo de subidas estaba cerca.

Por su parte, el Banco Central Europeo también se vio forzado a acelerar su estrategia de salida y puso fin a la era de tipos negativos que había estado imperando desde 2014. Inauguró el ciclo de subidas en el mes de julio y finalizó el ejercicio con un alza total de 250 p.b.

Esta oleada de subidas de tipos, no sólo en EEUU y la UEM sino a nivel global, provocó una caída histórica en los mercados de renta fija.

El precio del bono alemán a 10 años cayó un -19%, mientras el del americano sufrió un -15%. También los bonos a corto plazo, activos considerados generalmente como de muy bajo riesgo, sufrieron fuertes caídas en precio. La curva de tipos alemana pasó a tener pendiente negativa, fenómeno que no se producía desde 1992.

En el conjunto del año, la rentabilidad del bono americano a diez años subió +237 puntos básicos hasta 3,87% y la del bono alemán a ese mismo plazo, escaló +275 puntos básicos hasta 2,57%. Las rentabilidades de los bonos a dos años cerraron el ejercicio en 4,43% y 2,76%, respectivamente.

Este comportamiento diferencial de los tipos de interés en la zona del euro y en Estados Unidos propició la apreciación del dólar frente al euro. La divisa europea se depreció -5,8% en el conjunto del año.



CLASE 8.<sup>a</sup>



008516375

## Bankinter Capital 2, F.I.

### Informe de gestión del ejercicio 2022

---

Los diferenciales de la deuda soberana periférica se ampliaron y cerraron el ejercicio en 109 p.b. en el caso de la prima de riesgo española y 214 p.b. en la prima italiana. Esos niveles implican ampliaciones anuales de +35 p.b. en España y de +45 p.b. en Italia, incrementos moderados teniendo en cuenta la elevada volatilidad de la renta fija, el cambio de gobierno en Italia y los planes del Banco Central Europeo para ir reduciendo su balance.

Los diferenciales de rentabilidad de la deuda corporativa cayeron en el segundo semestre, pero el año se saldó con notables ampliaciones, especialmente en los segmentos de mayor riesgo.

Los principales índices bursátiles consiguieron rebotar en la segunda mitad del año, gracias a la expectativa de una reversión en el endurecimiento de la política monetaria global. Con todo, los mercados experimentaron varios episodios de acusada volatilidad y cerraron el ejercicio con importantes pérdidas.

El S&P500 cayó -19,4% en el conjunto del año, su peor evolución anual desde la crisis financiera (2008). El saldo anual fue menos desfavorable para la renta variable española (Ibex35 -5,6%) y la europea (Eurostoxx50 -11,7%).

Por su parte, los índices de los mercados bursátiles de las economías emergentes mostraron grandes contrastes, con bolsas como la india y la brasileña subiendo +5% mientras que China cerró el ejercicio con importantes descensos, como consecuencia del impacto de su política de covid cero, entre otros factores (CSI300 -22%). En conjunto, el índice MSCI *emerging markets* en dólares registró una caída de -22,4%.

Los descensos fueron generalizados y sólo los sectores de energía y de materias primas escaparon a las pérdidas. Dentro del índice europeo Stoxx600 dichos sectores cerraron con revalorizaciones anuales de +24% y +4%, respectivamente. Por el contrario, los que peor se comportaron fueron *real estate* (-40%), *retail* (-33%) y tecnología (-28%).

Finalmente, en el mercado de materias primas lo más destacado fue la escalada en el precio del petróleo (Brent +11%) y del gas (referencia europea +11%) si bien los saldos anuales fueron mucho más suaves que los que llegaron a registrarse tras la invasión de Ucrania.

Las proyecciones apuntan que la actividad global seguirá ralentizándose durante el primer semestre de 2023, aunque en menor medida de lo que se temía hace unos meses. De hecho, muchos organismos internacionales están mejorando sus proyecciones de crecimiento para este año de forma que la zona euro podría esquivar la recesión económica.

La pérdida de poder adquisitivo de los hogares y el endurecimiento de las condiciones financieras provocarán cierta debilidad del consumo y de la inversión empresarial que lastrarán el crecimiento. No obstante, la saludable situación financiera de partida y las ayudas fiscales amortiguarán la pérdida de momento de la actividad.



CLASE 8.ª



008516376

## Bankinter Capital 2, F.I.

### Informe de gestión del ejercicio 2022

---

Dicha ralentización económica debería contribuir al debilitamiento de las presiones inflacionistas. En este sentido, las materias primas han tendido, en su mayoría, a abaratarse en los últimos meses.

A pesar de la desaceleración reciente del componente energético, la inflación subyacente permanece en tasas muy elevadas y sólo se espera una gradual normalización.

En consecuencia, los principales bancos centrales mundiales han reafirmado su intención de proseguir con el proceso de endurecimiento monetario, aunque a menor ritmo del registrado en la segunda mitad de 2022.

En concreto, se estima que la Reserva Federal siga subiendo el tipo de intervención durante el primer semestre de 2023 para situarlo en el entorno de 5,25% y que el BCE sitúe el tipo de referencia por encima de 3,25%.

A pesar de las correcciones bursátiles de 2022, el panorama sigue sin estar del todo despejado para la renta variable. Por el lado positivo, durante 2023 debería producirse cierto proceso de desinflación y, en consecuencia, el final de los ciclos de subidas de tipos que tanto han penalizado a los activos de riesgo en 2022. Por el lado negativo, las perspectivas de recesión económica son todo un reto para las compañías, así como la retirada de liquidez de los bancos centrales.

Los beneficios corporativos han tenido un comportamiento muy positivo en 2022, que difícilmente tendrá continuidad en 2023, en un contexto de desaceleración económica. Así, pensamos que las estimaciones actuales son optimistas y que debería producirse un recorte en los beneficios empresariales que podría penalizar a las cotizaciones.

Con los movimientos que hemos tenido en los tipos de interés y en los diferenciales de crédito nos parece razonable apostar por mercados y sectores con valoraciones relativas más atractivas. Prestaremos especial atención a la salud del balance de las empresas, apostando por compañías de calidad y poco endeudadas, con capacidad de fijación de precios y que se beneficien de las subidas de los tipos de interés.

Tras las fuertes correcciones de precio en 2022, los activos de renta fija han incrementado su atractivo. No obstante, la volatilidad podría continuar en función de la lectura que vaya haciendo el mercado de los mensajes de los bancos centrales.

Por tipología de activos, la renta fija corporativa parece más interesante gracias al elevado diferencial que ofrece sobre la deuda soberana. Dentro de este segmento, destaca la deuda financiera. El sector bancario debería verse beneficiado en un contexto de tipos de interés al alza y, además, cuenta con unos colchones de capital suficientemente holgados para hacer frente a un eventual deterioro macroeconómico.

En renta fija high yield mantendríamos una visión menos positiva, pues este segmento es muy vulnerable al deterioro cíclico y al tensionamiento de las condiciones financieras.



CLASE 8.<sup>a</sup>



008516377

**Bankinter Capital 2, F.I.**

## **Informe de gestión del ejercicio 2022**

---

### **Uso de instrumentos financieros**

Dada su actividad, el uso de instrumentos financieros por el Fondo, tal y como se describe en la memoria adjunta, está destinado a la consecución de su objeto social, ajustando sus objetivos y políticas de gestión de los riesgos de mercado, crédito, y liquidez de acuerdo a los límites y coeficientes establecidos por la Ley 35/2003, de 4 de noviembre, y sucesivas modificaciones, de Instituciones de Inversión Colectiva y desarrollados por el Real Decreto 1082/2012, de 13 de julio, y sucesivas modificaciones, por el que se reglamenta dicha Ley y las correspondientes Circulares emitidas por la Comisión Nacional del Mercado de Valores.

Las inversiones subyacentes a este producto financiero no tienen en cuenta los criterios de la Unión Europea para las actividades económicas medioambientalmente sostenibles.

### **Gastos de I+D y medioambiente**

A lo largo del ejercicio 2022 no ha existido actividad en materia de investigación y desarrollo.

En la contabilidad del Fondo correspondiente a las cuentas anuales del ejercicio 2022 no existe ninguna partida que deba ser incluida en el documento aparte de información medioambiental.

### **Periodo medio de pago a proveedores**

Durante el ejercicio 2022, el Fondo no ha realizado pagos que acumularan aplazamientos superiores a los legalmente establecidos diferentes a los descritos en la memoria de las Cuentas Anuales. Asimismo, al cierre del ejercicio 2022, el Fondo no tiene saldo alguno pendiente de pago que acumule un aplazamiento superior al plazo legal establecido.

### **Acciones propias**

Al Fondo no le aplica lo referente a las acciones propias.

### **Acontecimientos posteriores al cierre al 31 de diciembre de 2022**

Desde el cierre del ejercicio al 31 de diciembre de 2022 hasta la fecha de este informe de gestión, no se han producido hechos posteriores de especial relevancia que no se señalen en la memoria.

**Bankinter Capital 2, F.I.**

**Formulación de las cuentas anuales e informe de gestión**

---

Diligencia que levanta la Secretaria del Consejo de Administración de Bankinter Gestión de Activos, S.A., S.G.I.I.C., para hacer constar que en la sesión del 24 de febrero de 2023 el Consejo de Administración de Bankinter Gestión de Activos, S.A., S.G.I.I.C. ha formulado las cuentas anuales y el informe de gestión del ejercicio 2022 de Bankinter Capital 2, F.I., y que, en consecuencia, el Presidente del Consejo de Administración ha procedido a suscribir el presente documento, comprensivo de las cuentas anuales y el informe de gestión anexos, que preceden a este escrito, de lo que doy fe.

**FIRMANTES:**

---

D. Jorge Medina Aznar  
Presidente

---

D<sup>ª</sup>. Ana Isabel Casuso Romero  
Secretario No Consejero

## **Fondos de Inversión gestionados por Bankinter Gestión de Activos, S.A., S.G.I.I.C.**

### **Formulación de las cuentas anuales e informe de gestión**

---

Diligencia que levanta la Secretaria del Consejo de Administración de Bankinter Gestión de Activos, S.A., S.G.I.I.C., para hacer constar que las cuentas anuales e informe de gestión del ejercicio 2022 de los Fondos de Inversión detallados en el Anexo adjunto y gestionados por Bankinter Gestión de Activos, S.A., Sociedad Gestora de Instituciones de Inversión Colectiva, formulados por el Consejo de Administración, han sido extendidos en papel timbrado del Estado e impresos por una cara, conforme se detalla en el Anexo, de lo que doy fe:

24 de febrero de 2023

---

D<sup>a</sup>. Ana Isabel Casuso Romero  
Secretario No Consejero

**ANEXO**

<b>Nº Registro CNMV</b>	<b>Denominación</b>	<b>Documento</b>	<b>Numeración folios papel timbrado clase 8ª</b>
3654	Bankinter Ahorro Activos Euro, F.I.	Cuentas Anuales Informe de Gestión	Del 008516493 al 008516521 Del 008516522 al 008516525
687	Bankinter Ahorro Renta Fija, F.I.	Cuentas Anuales Informe de Gestión	Del 008516001 al 008516030 Del 008516031 al 008516034
4432	Bankinter Bolsa Americana Garantizado, F.I.	Cuentas Anuales Informe de Gestión	Del 008514057 al 008514081 Del 008514082 al 008514085
1720	Bankinter Bolsa España Objetivo 2027, F.I.	Cuentas Anuales Informe de Gestión	Del 008514030 al 008514052 Del 008514053 al 008514056
1641	Bankinter Bolsa España, F.I.	Cuentas Anuales Informe de Gestión	Del 008516463 al 008516488 Del 008516489 al 008516492
4636	Bankinter Bolsa Europea 2025 Garantizado, F.I.	Cuentas Anuales Informe de Gestión	Del 0N2951936 al 0N2951960 Del 0N2951961 al 0N2951964
5357	Bankinter Bonos 2023, F.I.	Cuentas Anuales Informe de Gestión	Del 008516436 al 008516458 Del 008516459 al 008516462
3663	Bankinter Capital 1, F.I.	Cuentas Anuales Informe de Gestión	Del 008516407 al 008516431 Del 008516432 al 008516435
3673	Bankinter Capital 2, F.I.	Cuentas Anuales Informe de Gestión	Del 008516349 al 008516373 Del 008516374 al 008516377
3664	Bankinter Capital 3, F.I.	Cuentas Anuales Informe de Gestión	Del 008516290 al 008516314 Del 008516315 al 008516318
3665	Bankinter Capital 4, F.I.	Cuentas Anuales Informe de Gestión	Del 008516319 al 008516344 Del 008516345 al 008516348
3667	Bankinter Capital Plus, F.I.	Cuentas Anuales Informe de Gestión	Del 008514113 al 008514136 Del 008514137 al 008514140
1369	Bankinter Cesta Consolidación Garantizado, F.I.	Cuentas Anuales Informe de Gestión	Del 008516147 al 008516169 Del 008516170 al 008516173
634	Bankinter Cesta Consolidación Garantizado II, F.I.	Cuentas Anuales Informe de Gestión	Del 008516090 al 008516112 Del 008516113 al 008516116
1659	Bankinter Cesta Selección Garantizado, F.I.	Cuentas Anuales Informe de Gestión	Del 008513882 al 008513904 Del 008513905 al 008513908
4381	Bankinter Consolidación 2028, F.I.	Cuentas Anuales Informe de Gestión	Del 008516035 al 008516058 Del 008516059 al 008516062
5655	Bankinter Deuda Pública 2024, F.I.	Cuentas Anuales Informe de Gestión	Del 008516197 al 008516215 Del 008516216 al 008516220
5659	Bankinter Deuda Pública 2025, F.I.	Cuentas Anuales Informe de Gestión	Del 008517224 al 008517242 Del 008517243 al 008517246
5657	Bankinter Deuda Pública 2026, F.I.	Cuentas Anuales Informe de Gestión	Del 008516174 al 008516192 Del 008516193 al 008516196
1718	Bankinter Dividendo Europa, F.I.	Cuentas Anuales Informe de Gestión	Del 008517894 al 008517921 Del 008517922 al 008517925
2324	Bankinter EE.UU. Nasdaq 100, F.I.	Cuentas Anuales Informe de Gestión	Del 008517955 al 008517980 Del 008517981 al 008517984
2349	Bankinter Eficiencia Energética y Medioambiente, F.I.	Cuentas Anuales Informe de Gestión	Del 008517084 al 008517110 Del 008517111 al 008517114
4169	Bankinter España 2027 Garantizado, F.I.	Cuentas Anuales Informe de Gestión	Del 008513938 al 008513960 Del 008513961 al 008513964

Nº Registro CNMV	Denominación	Documento	Numeración folios papel timbrado clase 8ª
5514	Bankinter Ethos, F.I.	Cuentas Anuales Informe de Gestión	Del 008516764 al 008516796 Del 008516797 al 008516800
5080	Bankinter Euribor 2024 Garantizado, F.I.	Cuentas Anuales Informe de Gestión	Del 008516063 al 008516085 Del 008516086 al 008516089
812	Bankinter Euribor 2024 II Garantizado, F.I.	Cuentas Anuales Informe de Gestión	Del 008516648 al 008516672 Del 008516673 al 008516676
4528	Bankinter Euribor 2025 Garantizado, F.I.	Cuentas Anuales Informe de Gestión	Del 008516677 al 008516701 Del 008516702 al 008516705
5254	Bankinter Euribor 2025 II Garantizado, F.I.	Cuentas Anuales Informe de Gestión	Del 008516706 al 008516730 Del 008516731 al 008516734
5223	Bankinter Euribor 2026 Garantizado, F.I.	Cuentas Anuales Informe de Gestión	Del 008516735 al 008516759 Del 008516760 al 008516763
4577	Bankinter Euribor 2027 Garantizado, F.I.	Cuentas Anuales Informe de Gestión	Del 008517142 al 008517164 Del 008517165 al 008517168
5100	Bankinter Euribor Rentas Garantizado, F.I.	Cuentas Anuales Informe de Gestión	Del 008517198 al 008517219 Del 008517220 al 008517223
4523	Bankinter Euribor Rentas II Garantizado, F.I.	Cuentas Anuales Informe de Gestión	Del 008517169 al 008517193 Del 008517194 al 008517197
4561	Bankinter Euribor Rentas III Garantizado, F.I.	Cuentas Anuales Informe de Gestión	Del 008517780 al 008517804 Del 008517805 al 008517808
4594	Bankinter Euribor Rentas IV Garantizado, F.I.	Cuentas Anuales Informe de Gestión	Del 008517809 al 008517833 Del 008517834 al 008517837
4152	Bankinter Europa 2025 Garantizado, F.I.	Cuentas Anuales Informe de Gestión	Del 008517926 al 008517950 Del 008517951 al 008517954
4085	Bankinter Europeo Inverso, F.I.	Cuentas Anuales Informe de Gestión	Del 008513909 al 008513933 Del 008513934 al 008513937
4462	Bankinter Eurostoxx 2024 Plus Garantizado, F.I.	Cuentas Anuales Informe de Gestión	Del 008517115 al 008517137 Del 008517138 al 008517141
1156	Bankinter Eurostoxx 2024 Plus II Garantizado, F.I.	Cuentas Anuales Informe de Gestión	Del 008517866 al 008517889 Del 008517890 al 008517893
2728	Bankinter Eurozona Garantizado, F.I.	Cuentas Anuales Informe de Gestión	Del 008517055 al 008517079 Del 008517080 al 008517083
2169	Bankinter Finanzas Globales, F.I.	Cuentas Anuales Informe de Gestión	Del 008516526 al 008516553 Del 008516554 al 008516557
5528	Bankinter Flexible Bond, F.I.	Cuentas Anuales Informe de Gestión	Del 008516221 al 008516256 Del 008516257 al 008516260
1418	Bankinter Futuro Ibex, F.I.	Cuentas Anuales Informe de Gestión	Del 008517026 al 008517050 Del 008517051 al 008517054
60	Bankinter Gestión Abierta, F.I.	Cuentas Anuales Informe de Gestión	Del 008517653 al 008517682 Del 008517683 al 008517686
5518	Bankinter Horizonte 2024, F.I.	Cuentas Anuales Informe de Gestión	Del 008516964 al 008516992 Del 008516993 al 008516996

Nº Registro CNMV	Denominación	Documento	Numeración folios papel timbrado clase 8ª
5658	Bankinter Horizonte 2025, F.I.	Cuentas Anuales Informe de Gestión	Del 002502975 al 002502994 Del 002502995 al 002502998
5578	Bankinter Horizonte 2026, F.I.	Cuentas Anuales Informe de Gestión	Del 005816604 al 005816626 Del 005816627 al 005816630
4364	Bankinter Ibex 2023 Garantizado, F.I.	Cuentas Anuales Informe de Gestión	Del 008516801 al 008516823 Del 008516824 al 008516827
3585	Bankinter Ibex 2024 Plus Garantizado, F.I.	Cuentas Anuales Informe de Gestión	Del 008516587 al 008516609 Del 008516610 al 008516613
5177	Bankinter Ibex 2025 Garantizado, F.I.	Cuentas Anuales Informe de Gestión	Del 008516860 al 008516884 Del 008516885 al 008516888
4540	Bankinter Ibex 2025 II Garantizado, F.I.	Cuentas Anuales Informe de Gestión	Del 008516997 al 008517021 Del 008517022 al 008517025
5249	Bankinter Ibex 2026 Plus Garantizado, F.I.	Cuentas Anuales Informe de Gestión	Del 008517509 al 008517533 Del 008517534 al 008517537
3368	Bankinter Ibex 2026 Plus II Garantizado, F.I.	Cuentas Anuales Informe de Gestión	Del 008517388 al 008517410 Del 008517411 al 008517414
4325	Bankinter Ibex 2028 Plus Garantizado, F.I.	Cuentas Anuales Informe de Gestión	Del 005816001 al 005816023 Del 005816024 al 005816027
5336	Bankinter Ibex Rentas Garantizado, F.I.	Cuentas Anuales Informe de Gestión	Del 008517273 al 008517295 Del 008517296 al 008517299
4423	Bankinter Ibex Rentas 2027 Garantizado, F.I.	Cuentas Anuales Informe de Gestión	Del 008517247 al 008517268 Del 008517269 al 008517272
2189	Bankinter Índice América, F.I.	Cuentas Anuales Informe de Gestión	Del 008516117 al 008516142 Del 008516143 al 008516146
5246	Bankinter Índice Emergentes, F.I.	Cuentas Anuales Informe de Gestión	Del 008516378 al 008516402 Del 008516403 al 008516406
3725	Bankinter Índice España 2024 Garantizado, F.I.	Cuentas Anuales Informe de Gestión	Del 008517838 al 008517861 Del 008517862 al 008517865
4063	Bankinter Índice España 2027 Garantizado, F.I.	Cuentas Anuales Informe de Gestión	Del 005816111 al 005816136 Del 005816137 al 005816140
5305	Bankinter Índice España 2027 II Garantizado, F.I.	Cuentas Anuales Informe de Gestión	Del 005816055 al 005816079 Del 005816080 al 005816083
1924	Bankinter Índice Europa Garantizado, F.I.	Cuentas Anuales Informe de Gestión	Del 005816084 al 005816106 Del 005816107 al 005816110
2168	Bankinter Índice Europeo, F.I.	Cuentas Anuales Informe de Gestión	Del 008517448 al 008517472 Del 008517473 al 008517476
4512	Bankinter Índice Europeo 2025 Garantizado, F.I.	Cuentas Anuales Informe de Gestión	Del 008517567 al 008517589 Del 008517590 al 008517593
5252	Bankinter Índice Global, F.I.	Cuentas Anuales Informe de Gestión	Del 008517328 al 008517353 Del 008517354 al 008517357
2149	Bankinter Índice Japón, F.I.	Cuentas Anuales Informe de Gestión	Del 008517358 al 008517383 Del 008517384 al 008517387

Nº Registro CNMV	Denominación	Documento	Numeración folios papel timbrado clase 8ª
5488	Bankinter Indice Salud, F.I.	Cuentas Anuales Informe de Gestión	Del 008517300 al 008517323 Del 008517324 al 008517327
1210	Bankinter Media Europea 2024 Garantizado, F.I.	Cuentas Anuales Informe de Gestión	Del 008517538 al 008517562 Del 008517563 al 008517566
4219	Bankinter Media Europea 2026 Garantizado, F.I.	Cuentas Anuales Informe de Gestión	Del 008517594 al 008517618 Del 008517619 al 008517622
5408	Bankinter Megatendencias, F.I.	Cuentas Anuales Informe de Gestión	Del 008517623 al 008517648 Del 008517649 al 008517652
744	Bankinter Mercado Español II, F.I.	Cuentas Anuales Informe de Gestión	Del 005816028 al 005816050 Del 005816051 al 005816054
929	Bankinter Mixto Flexible, F.I.	Cuentas Anuales Informe de Gestión	Del 008517747 al 008517775 Del 008517776 al 008517779
1248	Bankinter Mixto Renta Fija, F.I.	Cuentas Anuales Informe de Gestión	Del 005816141 al 005816173 Del 005816174 al 005816177
5576	Bankinter Multi-Asset Investment, F.I.	Cuentas Anuales Informe de Gestión	Del 005816746 al 005816804 Del 005816805 al 005816808
303	Bankinter Multiestrategia, F.I.	Cuentas Anuales Informe de Gestión	Del 008517687 al 008517713 Del 008517714 al 008517717
3167	Bankinter Pequeñas Compañías Europa, F.I.	Cuentas Anuales Informe de Gestión	Del 008517718 al 008517742 Del 008517743 al 008517746
4921	Bankinter Platea Agresivo, F.I.	Cuentas Anuales Informe de Gestión	Del 005816573 al 005816599 Del 005816600 al 005816603
4922	Bankinter Platea Conservador, F.I.	Cuentas Anuales Informe de Gestión	Del 005816178 al 005816206 Del 005816207 al 005816210
4923	Bankinter Platea Defensivo, F.I.	Cuentas Anuales Informe de Gestión	Del 008517415 al 008517443 Del 008517444 al 008517447
4920	Bankinter Platea Dinamico, F.I.	Cuentas Anuales Informe de Gestión	Del 008517477 al 008517504 Del 008517505 al 008517508
4924	Bankinter Platea Moderado, F.I.	Cuentas Anuales Informe de Gestión	Del 005816211 al 005816239 Del 005816240 al 005816243
5047	Bankinter Premium Agresivo, F.I.	Cuentas Anuales Informe de Gestión	Del 005816655 al 005816689 Del 005816690 al 005816693
5046	Bankinter Premium Conservador, F.I.	Cuentas Anuales Informe de Gestión	Del 005816476 al 005816524 Del 005816525 al 005816528
5043	Bankinter Premium Defensivo, F.I.	Cuentas Anuales Informe de Gestión	Del 005816428 al 005816471 Del 005816472 al 005816475
5044	Bankinter Premium Dinámico, F.I.	Cuentas Anuales Informe de Gestión	Del 005816529 al 005816568 Del 005816569 al 005816572
5045	Bankinter Premium Moderado, F.I.	Cuentas Anuales Informe de Gestión	Del 005816694 al 005816741 Del 005816742 al 005816745
3848	Bankinter Renta Fija Amatista Garantizado, F.I.	Cuentas Anuales Informe de Gestión	Del 005816283 al 005816303 Del 005816304 al 005816307

<b>Nº Registro CNMV</b>	<b>Denominación</b>	<b>Documento</b>	<b>Numeración folios papel timbrado clase 8ª</b>
654	Bankinter Renta Fija Coral Garantizado, F.I.	Cuentas Anuales Informe de Gestión	Del 005816333 al 005816354 Del 005816355 al 005816358
719	Bankinter Renta Fija Largo Plazo, F.I.	Cuentas Anuales Informe de Gestión	Del 005816392 al 005816423 Del 005816424 al 005816427
490	Bankinter Renta Fija Marfil I Garantizado, F.I.	Cuentas Anuales Informe de Gestión	Del 005816308 al 005816328 Del 005816329 al 005816332
1417	Bankinter Renta Variable Euro, F.I.	Cuentas Anuales Informe de Gestión	Del 005816359 al 005816387 Del 005816388 al 005816391
5421	Bankinter Rentas Objetivo 2026, F.I.	Cuentas Anuales Informe de Gestión	Del 005816631 al 005816650 Del 005816651 al 005816654
2862	Bankinter Sostenibilidad, F.I.	Cuentas Anuales Informe de Gestión	Del 008516614 al 008516643 Del 008516644 al 008516647
1864	Bankinter Tecnología, F.I.	Cuentas Anuales Informe de Gestión	Del 008516828 al 008516855 Del 008516856 al 008516859