


**Cuentas Anuales,  
Informe de Auditoría e  
informe de Gestión  
del ejercicio 2022 de  
HUGO BROKER AV, S.L.**



**Informe de Auditoría**  
del ejercicio 2022 de la sociedad  
**HUGO BROKER AV, S.L.**

## Informe de Auditoría de Cuentas Anuales emitido por un Auditor Independiente

A los socios de la Sociedad Hugo Broker Agencia de Valores, S.L.:

### Opinión

Hemos auditado las cuentas anuales de Hugo Broker Agencia de Valores, S.L., (la Sociedad), que comprenden el balance a 31 de diciembre de 2022, la cuenta de pérdidas y ganancias, el estado de cambios en el patrimonio neto y la memoria correspondientes al ejercicio terminado en dicha fecha.

En nuestra opinión, las cuentas anuales adjuntas expresan, en todos los aspectos significativos, la imagen fiel del patrimonio y de la situación financiera de la Sociedad a 31 de diciembre de 2022, así como de sus resultados correspondientes al ejercicio anual terminado en dicha fecha, de conformidad con el marco normativo de Información financiera que resulta de aplicación (que se identifica en la nota 2 de la memoria) y, en particular, con los principios y criterios contables contenidos en el mismo.

### Fundamento de la opinión

Hemos llevado a cabo nuestra auditoría de conformidad con la normativa reguladora de auditoría de cuentas vigente en España. Nuestras responsabilidades de acuerdo con dichas normas se describen más adelante en la sección "Responsabilidades del auditor en relación con la auditoría de las cuentas anuales" de nuestro Informe.

Somos independientes de la Sociedad de conformidad con los requerimientos de ética, incluidos los de independencia, que son aplicables a nuestra auditoría de las cuentas anuales en España según lo exigido por la normativa reguladora de la actividad de auditoría de cuentas. En este sentido, no hemos prestado servicios distintos a los de la auditoría de cuentas ni han concurrido situaciones o circunstancias que, de acuerdo con lo establecido en la citada normativa reguladora, hayan afectado a la necesaria independencia de modo que se haya visto comprometida.

Consideramos que la evidencia de auditoría que hemos obtenido proporciona una base suficiente y adecuada para nuestra opinión.

### Aspectos más relevantes de la auditoría

Los aspectos más relevantes de la auditoría son aquellos que, según nuestro juicio profesional, han sido considerados como los riesgos de incorrección material más significativos en nuestra auditoría de las

cuentas anuales del periodo actual. Estos riesgos han sido tratados en el contexto de nuestra auditoría de las cuentas anuales en su conjunto, y en la formación de nuestra opinión sobre éstas, y no expresamos una opinión por separado sobre esos riesgos.

Hemos determinado que no existen riesgos más significativos considerados en la auditoría que se deban comunicar en nuestro Informe.

### Otras cuestiones

Las cuentas anuales correspondientes al ejercicio 2021 no fueron auditadas por no estar sometidas a auditoría obligatoria.

### Otra Información: Informe de gestión

La otra información comprende exclusivamente el informe de gestión del ejercicio terminado a 31 de diciembre de 2022, cuya formulación es responsabilidad de los administradores de la Sociedad y no forma parte integrante de las cuentas anuales.

Nuestra opinión de auditoría sobre las cuentas anuales no cubre el informe de gestión. Nuestra responsabilidad sobre el Informe de gestión, de conformidad con lo exigido por la normativa reguladora de la actividad de auditoría de cuentas, consiste en evaluar e informar sobre la concordancia del Informe de gestión con las cuentas anuales, a partir del conocimiento de la entidad obtenido en la realización de la auditoría de las citadas cuentas y sin incluir información distinta de la obtenida como evidencia durante la misma. Asimismo, nuestra responsabilidad consiste en evaluar e informar de si el contenido y presentación del Informe de gestión son conformes a la normativa que resulta de aplicación. Si, basándonos en el trabajo que hemos realizado, concluimos que existen incorrecciones materiales, estamos obligados a informar de ello.

Sobre la base del trabajo realizado, según lo descrito en el párrafo anterior, la información que contiene el Informe de gestión concuerda con la de las cuentas anuales del ejercicio terminado a 31 de diciembre de 2022 y su contenido y presentación son conformes a la normativa que resulta de aplicación.

### Responsabilidad de los administradores en relación con las cuentas anuales

Los administradores son responsables de formular las cuentas anuales adjuntas, de forma que expresen la imagen fiel del patrimonio, de la situación financiera y de los resultados de la Sociedad, de conformidad con el marco normativo de información financiera aplicable a la entidad en España, y del control interno que consideren necesario para permitir la preparación de cuentas anuales libres de incorrección material, debida a fraude o error.

En la preparación de las cuentas anuales, los administradores son responsables de la valoración de la capacidad de la Sociedad para continuar como empresa en funcionamiento, revelando, según corresponda, las cuestiones relacionadas con la empresa en funcionamiento y utilizando el principio contable de empresa en funcionamiento excepto si los administradores tienen intención de liquidar la sociedad o de cesar sus operaciones, o bien no exista otra alternativa realista.

### Responsabilidades del auditor en relación con la auditoría de las cuentas anuales

Nuestros objetivos son obtener una seguridad razonable de que las cuentas anuales en su conjunto están libres de incorrección material, debida a fraude o error, y emitir un informe de auditoría que contiene nuestra opinión.

Seguridad razonable es un alto grado de seguridad pero no garantiza que una auditoría realizada de conformidad con la normativa reguladora de auditoría vigente en España siempre detecte una incorrección material cuando existe. Las incorrecciones pueden deberse a fraude o error y se consideran materiales si, individualmente o de forma agregada, puede preverse razonablemente que influyan en las decisiones económicas que los usuarios toman basándose en las cuentas anuales.

Como parte de una auditoría de conformidad con la normativa reguladora de auditoría de cuentas en España, aplicamos nuestro juicio profesional y mantenemos una actitud de escepticismo profesional durante toda la auditoría. También:

- Identificamos y valoramos los riesgos de incorrección material en las cuentas anuales, debida a fraude o error, diseñamos y aplicamos procedimientos de auditoría para responder a dichos riesgos y obtenemos evidencia de auditoría suficiente y adecuada para proporcionar una base para nuestra opinión. El riesgo de no detectar una incorrección material debida a fraude es más elevado que en el caso de una incorrección material debida a error, ya que el fraude puede implicar colusión, falsificación, omisiones deliberadas, manifestaciones intencionadamente erróneas, o la elusión del control interno.
- Obtenemos conocimiento del control interno relevante para la auditoría con el fin de diseñar procedimientos de auditoría que sean adecuados en función de las circunstancias, y no con la finalidad de expresar una opinión sobre la eficacia del control interno de la entidad.
- Evaluamos si las políticas contables aplicadas son adecuadas y la razonabilidad de las estimaciones contables y la correspondiente información revelada por los administradores.
- Concluimos sobre si es adecuada la utilización, por los administradores, del principio contable de empresa en funcionamiento y, basándonos en la evidencia de auditoría obtenida, concluimos sobre si existe o no una incertidumbre material relacionada con hechos o con condiciones que pueden generar dudas significativas sobre la capacidad de la Sociedad para continuar como empresa en funcionamiento. Si concluimos que existe una incertidumbre material, se requiere que llamemos la atención en nuestro informe de auditoría sobre la correspondiente información revelada en las cuentas anuales o, si dichas revelaciones no son adecuadas, que expresemos una opinión modificada. Nuestras conclusiones se basan en la evidencia de auditoría obtenida hasta la fecha de nuestro informe de auditoría. Sin embargo, los hechos o condiciones futuros pueden ser la causa de que la Sociedad deje de ser una empresa en funcionamiento.
- Evaluamos la presentación global, la estructura y el contenido de las cuentas anuales, incluida la información revelada, y si las cuentas anuales representan las transacciones y hechos subyacentes de un modo que logran expresar la imagen fiel.

Nos comunicamos con los administradores de la entidad en relación con, entre otras cuestiones, el alcance y el momento de realización de la auditoría planificada y los hallazgos significativos de la auditoría, así como cualquier deficiencia significativa del control interno que identificamos en el transcurso de la auditoría.

Entre los riesgos significativos que han sido objeto de comunicación a los administradores de la entidad, determinamos los que han sido de la mayor significatividad en la auditoría de las cuentas anuales del período actual y que son, en consecuencia, los riesgos considerados más significativos.

Describimos esos riesgos en nuestro informe de auditoría salvo que las disposiciones legales o reglamentarias prohíban revelar públicamente la cuestión.

27 de abril de 2023

**UHY Fay & Co Auditores Consultores S.L.**  
Sociedad inscrita en el ROAC Nº S1291



**Bernard A. J. Fay**  
Socio-Auditor de Cuentas  
ROAC Nº 16159

**Cuentas Anuales**

del ejercicio 2022 de la sociedad

**HUGO BROKER AV, S.L.**

**Balance de situación**  
del ejercicio 2022 de la sociedad  
**HUGO BROKER AV, S.L.**

Listado Estados Contables de  
HUGO BROKER AGENCIA DE VALORES, S.L.

**Balance de Situación**

ACTIVO	Nota	2022	2021
<b>A) ACTIVO NO CORRIENTE</b>		<b>1.442.027,90</b>	<b>88.049,24</b>
I. Inmovilizado intangible		1.329.160,96	0,00
II. Inmovilizado material		26.966,79	27.099,87
III. Inversiones inmobiliarias		0,00	0,00
IV. Inversiones en empresas del grupo y asociadas a largo plazo		0,00	0,00
V. Inversiones financieras a largo plazo		9.000,00	13.610,00
VI. Activos por impuesto diferido		76.900,15	47.339,37
VII. Deudores comerciales no corrientes		0,00	0,00
<b>B) ACTIVO CORRIENTE</b>		<b>442.842,28</b>	<b>121.192,19</b>
I. Activos no corrientes mantenidos para la venta		0,00	0,00
II. Existencias		0,00	0,00
III. Deudores comerciales y otras cuentas a cobrar		92.641,46	53.330,87
1. Clientes por ventas y prestaciones de servicios		62.492,54	30.893,32
a) Clientes por ventas y prestaciones de servicios a largo plazo		0,00	0,00
b) Clientes por ventas y prestaciones de servicios a corto plazo		62.492,54	30.893,32
2. Accionistas (socios) por desembolsos exigidos		0,00	0,00
3. Otros deudores		30.148,92	22.437,55
IV. Inversiones en empresas del grupo y asociadas a corto plazo		0,00	0,00
V. Inversiones financieras a corto plazo		13.610,00	0,00
VI. Periodificaciones a corto plazo		0,00	0,00
VII. Efectivo y otros activos líquidos equivalentes		336.590,82	67.861,32
<b>TOTAL ACTIVO (A+B)</b>		<b>1.884.870,18</b>	<b>209.241,43</b>




Listado Estados Contables de  
HUGO BROKER AGENCIA DE VALORES, S.L.

PASIVO	Nota	2022	2021
<b>A) PATRIMONIO NETO</b>		<b>219.299,82</b>	<b>-139.017,86</b>
A-1) Fondos propios		219.299,82	-139.017,86
I. Capital		450.000,00	3.000,00
1. Capital escriturado		450.000,00	3.000,00
2. (Capital no exigido)		0,00	0,00
II. Prima de emisión		0,00	0,00
III. Reservas		0,00	0,00
1. Reserva de capitalización		0,00	0,00
2. Otras reservas		0,00	0,00
IV. (Acciones y participaciones en patrimonio propias)		0,00	0,00
V. Resultados de ejercicios anteriores		-142.017,86	-11,97
VI. Otras aportaciones de socios		0,00	0,00
VII. Resultado del ejercicio		-88.682,32	-142.005,89
VIII. (Dividendo a cuenta)		0,00	0,00
IX. Otros instrumentos de patrimonio neto		0,00	0,00
A-2) Ajustes por cambios de valor		0,00	0,00
A-3) Subvenciones, donaciones y legados recibidos		0,00	0,00
<b>B) PASIVO NO CORRIENTE</b>		<b>1.132.921,26</b>	<b>314.593,04</b>
I. Provisiones a largo plazo		0,00	0,00
II. Deudas a largo plazo		1.132.921,26	314.593,04
1. Deudas con entidades de crédito		0,00	0,00
2. Acreedores por arrendamiento financiero		0,00	0,00
3. Otras deudas a largo plazo		1.132.921,26	314.593,04
III. Deudas con empresas del grupo y asociadas a largo plazo		0,00	0,00
IV. Pasivos por impuesto diferido		0,00	0,00
V. Periodificaciones a largo plazo		0,00	0,00
VI. Acreedores comerciales no corrientes		0,00	0,00
VII. Deuda con características especiales a largo plazo		0,00	0,00
<b>C) PASIVO CORRIENTE</b>		<b>532.649,10</b>	<b>33.666,25</b>
I. Pasivos vinculados con activos no corrientes mantenidos para la venta		0,00	0,00
II. Provisiones a corto plazo		0,00	0,00
III. Deudas a corto plazo		430.058,60	0,00
1. Deudas con entidades de crédito		0,00	0,00
2. Acreedores por arrendamiento financiero		0,00	0,00
3. Otras deudas a corto plazo		430.058,60	0,00
IV. Deudas con empresas del grupo y asociadas a corto plazo		0,00	0,00
V. Acreedores comerciales y otras cuentas a pagar		102.590,50	33.666,25
1. Proveedores		0,00	0,00
a) Proveedores a largo plazo		0,00	0,00
b) Proveedores a corto plazo		0,00	0,00
2. Otros acreedores		102.590,50	33.666,25
VI. Periodificaciones a corto plazo		0,00	0,00
VII. Deuda con características especiales a corto plazo		0,00	0,00
<b>TOTAL PATRIMONIO NETO Y PASIVO (A+B+C)</b>		<b>1.884.870,18</b>	<b>209.241,43</b>

**Cuenta de Pérdidas y Ganancias**

del ejercicio 2022 de la sociedad

**HUGO BROKER AV, S.L.**

Listado Estados Contables de  
HUGO BROKER AGENCIA DE VALORES, S.L.

## Cuenta de Pérdidas y Ganancias

Nota	Ejercicio 2022	Ejercicio 2021
<b>PÉRDIDAS Y GANANCIAS</b>	<b>0,00</b>	<b>0,00</b>
1. Importe neto de la cifra de negocios	465.273,72	282.813,01
2. Variación de existencias de productos terminados y en curso de fabricación	0,00	0,00
3. Trabajos realizados por la empresa para su activo	0,00	0,00
4. Aprovisionamientos	-117.820,74	0,00
5. Otros ingresos de explotación	0,00	0,00
6. Gastos de personal	-346.455,26	-326.185,33
7. Otros gastos de explotación	-74.973,79	-131.373,40
8. Amortización del inmovilizado	-38.282,12	0,00
9. Imputación de subvenciones de inmovilizado no financiero y otras	0,00	0,00
10. Excesos de provisiones	0,00	0,00
11. Deterioro y resultado por enajenaciones del Inmovilizado	0,00	0,00
12. Diferencia negativa de combinaciones de negocio	0,00	0,00
13. Otros resultados	9.015,09	0,07
<b>A) RESULTADO DE EXPLOTACIÓN (1+2+3+4+5+6+7+8+9+10+11+12+13)</b>	<b>-103.243,10</b>	<b>-174.745,65</b>
14. Ingresos financieros	0,00	0,00
a) Imputación de subvenciones, donaciones y legados de carácter financiero	0,00	0,00
b) Otros ingresos financieros	0,00	0,00
15. Gastos financieros	-15.000,00	-14.595,54
16. Variación de valor razonable en Instrumentos financieros	0,00	0,00
17. Diferencias de cambio	0,00	0,00
18. Deterioro y resultado por enajenaciones de Instrumentos financieros	0,00	0,00
19. Otros ingresos y gastos de carácter financiero	0,00	0,00
a) Incorporación al activo de gastos financieros	0,00	0,00
b) Ingresos financieros derivados de convenios de acreedores	0,00	0,00
c) Resto de Ingresos y gastos	0,00	0,00
<b>B) RESULTADO FINANCIERO (14+15+16+17+18+19)</b>	<b>-15.000,00</b>	<b>-14.595,54</b>
<b>C) RESULTADO ANTES DE IMPUESTOS (A+B)</b>	<b>-118.243,10</b>	<b>-189.341,19</b>
20. Impuestos sobre beneficios	29.560,78	47.335,30
<b>D) RESULTADO DEL EJERCICIO (C+20)</b>	<b>-88.682,32</b>	<b>-142.005,89</b>

**Estado de Cambios en el Patrimonio Neto**

del ejercicio 2022 de la sociedad

**HUGO BROKER AV, S.L.**


Listado Estados Contables de  
HUGO BROKER AGENCIA DE VALORES, S.L.

**Estado de cambios en el patrimonio neto abreviado**

A) Estado abreviado de ingresos y gastos	Nota	Ejercicio 2022	Ejercicio 2021
<b>A) RESULTADO DE LA CUENTA DE PÉRDIDAS Y GANANCIAS</b>		<b>-88.682,32</b>	<b>-142.005,89</b>
INGRESOS Y GASTOS IMPUTADOS DIRECTAMENTE AL PATRIMONIO NETO		0,00	0,00
I. Por valoración de instrumentos financieros		0,00	0,00
II. Por coberturas de flujos de efectivo		0,00	0,00
III. Subvenciones, donaciones y legados recibidos		0,00	0,00
IV. Por ganancias y pérdidas actuariales y otros ajustes		0,00	0,00
V. Por activos no corrientes y pasivos vinculados, mantenidos para venta		0,00	0,00
VI. Diferencias de conversión		0,00	0,00
VII. Efecto impositivo		0,00	0,00
<b>B) TOTAL INGRESOS Y GASTOS IMPUTADOS DIRECTAMENTE EN PATRIMONIO NETO (I+II+...+VII)</b>		<b>0,00</b>	<b>0,00</b>
TRANSFERENCIAS A LA CUENTA DE PÉRDIDAS Y GANANCIAS		0,00	0,00
VIII. Por valoración de instrumentos financieros		0,00	0,00
IX. Por coberturas de flujos de efectivo		0,00	0,00
X. Subvenciones, donaciones y legados recibidos		0,00	0,00
XI. Por activos no corrientes y pasivos vinculados, mantenidos para venta		0,00	0,00
XII. Diferencias de conversión		0,00	0,00
XIII. Efecto impositivo		0,00	0,00
<b>C) TOTAL TRANSFERENCIAS A LA CUENTA DE PÉRDIDAS Y GANANCIAS (VIII+IX+...+XIII)</b>		<b>0,00</b>	<b>0,00</b>
<b>TOTAL DE INGRESOS Y GASTOS RECONOCIDOS (A+B+C)</b>		<b>-88.682,32</b>	<b>-142.005,89</b>


Listado Estados Contables de  
HUGO BROKER AGENCIA DE VALORES, S.L.

B) Estado total de cambios en el patrimonio neto	Capital escriturado	Capital no exigido	Prima de emisión
<b>A. SALDO, FINAL DEL EJERCICIO 2020</b>	<b>3.000,00</b>	<b>0,00</b>	<b>0,00</b>
I. Ajustes por cambios de criterio 2020 y anteriores	0,00	0,00	0,00
II. Ajustes por errores 2020 y anteriores	0,00	0,00	0,00
<b>B. SALDO AJUSTADO, INICIO DEL EJERCICIO 2021</b>	<b>3.000,00</b>	<b>0,00</b>	<b>0,00</b>
I. Total ingresos y gastos reconocidos	0,00	0,00	0,00
II. Operaciones con socios o propietarios	0,00	0,00	0,00
1. Aumentos de capital	0,00	0,00	0,00
2. (-) Reducciones de capital	0,00	0,00	0,00
3. Otras operaciones con socios o propietarios	0,00	0,00	0,00
III. Otras variaciones del patrimonio neto	0,00	0,00	0,00
1. Movimiento de la reserva de revalorización	0,00	0,00	0,00
2. Otras variaciones	0,00	0,00	0,00
<b>C. SALDO, FINAL DEL EJERCICIO 2021</b>	<b>3.000,00</b>	<b>0,00</b>	<b>0,00</b>
I. Ajustes por cambios de criterio 2021	0,00	0,00	0,00
II. Ajustes por errores 2021	0,00	0,00	0,00
<b>D. SALDO AJUSTADO, INICIO DEL EJERCICIO 2022</b>	<b>3.000,00</b>	<b>0,00</b>	<b>0,00</b>
I. Total ingresos y gastos reconocidos	0,00	0,00	0,00
II. Operaciones con socios o propietarios	447.000,00	0,00	0,00
1. Aumentos de capital	447.000,00	0,00	0,00
2. (-) Reducciones de capital	0,00	0,00	0,00
3. Otras operaciones con socios o propietarios	0,00	0,00	0,00
III. Otras variaciones del patrimonio neto	0,00	0,00	0,00
1. Movimiento de la reserva de revalorización	0,00	0,00	0,00
2. Otras variaciones	0,00	0,00	0,00
<b>E. SALDO, FINAL DEL EJERCICIO 2022</b>	<b>450.000,00</b>	<b>0,00</b>	<b>0,00</b>





Listado Estados Contables de  
HUGO BROKER AGENCIA DE VALORES, S.L.

B) Estado total de cambios en el patrimonio neto	Otras aportaciones de socios	Resultado del ejercicio	Dividendo a cuenta
<b>A. SALDO, FINAL DEL EJERCICIO 2020</b>	<b>0,00</b>	<b>-11,97</b>	<b>0,00</b>
I. Ajustes por cambios de criterio 2020 y anteriores	0,00	0,00	0,00
II. Ajustes por errores 2020 y anteriores	0,00	0,00	0,00
<b>B. SALDO AJUSTADO, INICIO DEL EJERCICIO 2021</b>	<b>0,00</b>	<b>-11,97</b>	<b>0,00</b>
I. Total ingresos y gastos reconocidos	0,00	-142.005,89	0,00
II. Operaciones con socios o propietarios	0,00	0,00	0,00
1. Aumentos de capital	0,00	0,00	0,00
2. (-) Reducciones de capital	0,00	0,00	0,00
3. Otras operaciones con socios o propietarios	0,00	0,00	0,00
III. Otras variaciones del patrimonio neto	0,00	11,97	0,00
1. Movimiento de la reserva de revalorización	0,00	0,00	0,00
2. Otras variaciones	0,00	11,97	0,00
<b>C. SALDO, FINAL DEL EJERCICIO 2021</b>	<b>0,00</b>	<b>-142.005,89</b>	<b>0,00</b>
I. Ajustes por cambios de criterio 2021	0,00	0,00	0,00
II. Ajustes por errores 2021	0,00	0,00	0,00
<b>D. SALDO AJUSTADO, INICIO DEL EJERCICIO 2022</b>	<b>0,00</b>	<b>-142.005,89</b>	<b>0,00</b>
I. Total ingresos y gastos reconocidos	0,00	-88.682,32	0,00
II. Operaciones con socios o propietarios	0,00	0,00	0,00
1. Aumentos de capital	0,00	0,00	0,00
2. (-) Reducciones de capital	0,00	0,00	0,00
3. Otras operaciones con socios o propietarios	0,00	0,00	0,00
III. Otras variaciones del patrimonio neto	0,00	142.005,89	0,00
1. Movimiento de la reserva de revalorización	0,00	0,00	0,00
2. Otras variaciones	0,00	142.005,89	0,00
<b>E. SALDO, FINAL DEL EJERCICIO 2022</b>	<b>0,00</b>	<b>-88.682,32</b>	<b>0,00</b>




Listado Estados Contables de  
HUGO BROKER AGENCIA DE VALORES, S.L.

<b>B) Estado total de cambios en el patrimonio neto</b>	<b>TOTAL</b>
<b>A. SALDO, FINAL DEL EJERCICIO 2020</b>	<b>2.988,03</b>
I. Ajustes por cambios de criterio 2020 y anteriores	0,00
II. Ajustes por errores 2020 y anteriores	0,00
<b>B. SALDO AJUSTADO, INICIO DEL EJERCICIO 2021</b>	<b>2.988,03</b>
I. Total Ingresos y gastos reconocidos	-142.005,89
II. Operaciones con socios o propietarios	0,00
1. Aumentos de capital	0,00
2. (-) Reducciones de capital	0,00
3. Otras operaciones con socios o propietarios	0,00
III. Otras variaciones del patrimonio neto	0,00
1. Movimiento de la reserva de revalorización	0,00
2. Otras variaciones	0,00
<b>C. SALDO, FINAL DEL EJERCICIO 2021</b>	<b>-139.017,86</b>
I. Ajustes por cambios de criterio 2021	0,00
II. Ajustes por errores 2021	0,00
<b>D. SALDO AJUSTADO, INICIO DEL EJERCICIO 2022</b>	<b>-139.017,86</b>
I. Total ingresos y gastos reconocidos	-88.682,32
II. Operaciones con socios o propietarios	447.000,00
1. Aumentos de capital	447.000,00
2. (-) Reducciones de capital	0,00
3. Otras operaciones con socios o propietarios	0,00
III. Otras variaciones del patrimonio neto	0,00
1. Movimiento de la reserva de revalorización	0,00
2. Otras variaciones	0,00
<b>E. SALDO, FINAL DEL EJERCICIO 2022</b>	<b>219.299,82</b>



Listado Estados Contables de  
HUGO BROKER AGENCIA DE VALORES, S.L.

B) Estado total de cambios en el patrimonio neto	Otros instrumentos de patrimonio neto	Ajustes por cambios de valor	Subvenciones, donaciones y legados recibidos
<b>A. SALDO, FINAL DEL EJERCICIO 2020</b>			
I. Ajustes por cambios de criterio 2020 y anteriores	0,00	0,00	0,00
II. Ajustes por errores 2020 y anteriores	0,00	0,00	0,00
	0,00	0,00	0,00
<b>B. SALDO AJUSTADO, INICIO DEL EJERCICIO 2021</b>			
I. Total Ingresos y gastos reconocidos	0,00	0,00	0,00
II. Operaciones con socios o propietarios	0,00	0,00	0,00
1. Aumentos de capital	0,00	0,00	0,00
2. (-) Reducciones de capital	0,00	0,00	0,00
3. Otras operaciones con socios o propietarios	0,00	0,00	0,00
III. Otras variaciones del patrimonio neto	0,00	0,00	0,00
1. Movimiento de la reserva de revalorización	0,00	0,00	0,00
2. Otras variaciones	0,00	0,00	0,00
	0,00	0,00	0,00
<b>C. SALDO, FINAL DEL EJERCICIO 2021</b>			
I. Ajustes por cambios de criterio 2021	0,00	0,00	0,00
II. Ajustes por errores 2021	0,00	0,00	0,00
	0,00	0,00	0,00
<b>D. SALDO AJUSTADO, INICIO DEL EJERCICIO 2022</b>			
I. Total Ingresos y gastos reconocidos	0,00	0,00	0,00
II. Operaciones con socios o propietarios	0,00	0,00	0,00
1. Aumentos de capital	0,00	0,00	0,00
2. (-) Reducciones de capital	0,00	0,00	0,00
3. Otras operaciones con socios o propietarios	0,00	0,00	0,00
III. Otras variaciones del patrimonio neto	0,00	0,00	0,00
1. Movimiento de la reserva de revalorización	0,00	0,00	0,00
2. Otras variaciones	0,00	0,00	0,00
	0,00	0,00	0,00
<b>E. SALDO, FINAL DEL EJERCICIO 2022</b>	0,00	0,00	0,00

**Estado de Flujo de Efectivo**  
del ejercicio 2022 de la sociedad  
**HUGO BROKER AV, S.L.**

Listado Estados Contables de  
HUGO BROKER AGENCIA DE VALORES, S.L.

**Estado de Flujos de Efectivo**

	Nota	Ejercicio 2022	Ejercicio 2021
<b>A) FLUJOS DE EFECTIVO DE LAS ACTIVIDADES DE EXPLOTACIÓN</b>			
1. Resultado del ejercicio antes de impuestos		0,00	0,00
2. Ajustes del resultado		-118.243,10	-189.341,19
a) Amortización del inmovilizado (+)		0,00	0,00
b) Correcciones valorativas por deterioro (+/-)		0,00	0,00
c) Variación de provisiones (+/-)		0,00	0,00
d) Imputación de subvenciones (-)		0,00	0,00
e) Resultados por bajas y enajenaciones del inmovilizado (+/-)		0,00	0,00
f) Resultados por bajas y enajenaciones de instrumentos financieros (+/-)		0,00	0,00
g) Ingresos financieros (-)		0,00	0,00
h) Gastos financieros (+)		0,00	0,00
i) Diferencias de cambio (+/-)		0,00	0,00
j) Variación de valor razonable en instrumentos financieros (+/-)		0,00	0,00
k) Otros ingresos y gastos (-/+)		0,00	0,00
3. Cambios en el capital corriente		0,00	0,00
a) Existencias (+/-)		37.325,03	2.772,93
b) Deudores y otras cuentas para cobrar (+/-)		0,00	0,00
c) Otros activos corrientes (+/-)		-31.599,22	-30.893,32
d) Acreedores y otras cuentas para pagar (+/-)		0,00	0,00
e) Otros pasivos corrientes (+/-)		68.924,25	33.666,25
f) Otros activos y pasivos no corrientes (+/-)		0,00	0,00
4. Otros flujos de efectivo de las actividades de explotación		0,00	0,00
a) Pagos de intereses (-)		-15.000,00	0,00
b) Cobros de dividendos (+)		-15.000,00	0,00
c) Cobros de intereses (+)		0,00	0,00
d) Cobros (pagos) por impuesto sobre beneficios (+/-)		0,00	0,00
e) Otros pagos (cobros) (-/+)		0,00	0,00
5. Flujos de efectivo de las actividades de explotación (1 + 2 + 3 + 4)		-95.918,07	-186.568,26
<b>B) FLUJOS DE EFECTIVO DE LAS ACTIVIDADES DE INVERSIÓN</b>			
6. Pagos por inversiones (-)		0,00	0,00
a) Empresas del grupo y asociadas		-1.338.027,88	-40.709,87
b) Inmovilizado intangible		0,00	0,00
c) Inmovilizado material		-1.329.160,96	0,00
d) Inversiones inmobiliarias		133,08	-27.099,87
e) Otros activos financieros		0,00	0,00
f) Activos no corrientes mantenidos para venta		-9.000,00	-13.610,00
g) Unidad de negocio		0,00	0,00
h) Otros activos		0,00	0,00
7. Cobros por desinversiones (+)		0,00	0,00
a) Empresas del grupo y asociadas		0,00	0,00
b) Inmovilizado intangible		0,00	0,00
c) Inmovilizado material		0,00	0,00
d) Inversiones inmobiliarias		0,00	0,00
e) Otros activos financieros		0,00	0,00
f) Activos no corrientes mantenidos para venta		0,00	0,00
g) Unidad de negocio		0,00	0,00
h) Otros activos		0,00	0,00
8. Flujos de efectivo de las actividades de inversión (6 + 7)		-1.338.027,88	-40.709,87
<b>C) FLUJOS DE EFECTIVO DE LAS ACTIVIDADES DE FINANCIACIÓN</b>			
9. Cobros y pagos por instrumentos de patrimonio		0,00	0,00
a) Emisión de instrumentos de patrimonio (+)		447.000,00	0,00
b) Amortización de instrumentos de patrimonio (-)		447.000,00	0,00
c) Adquisición de instrumentos de patrimonio propio (-)		0,00	0,00
d) Enajenación de instrumentos de patrimonio propio (+)		0,00	0,00
e) Subvenciones, donaciones y legados recibidos (+)		0,00	0,00
10. Cobros y pagos por instrumentos de pasivo financiero		0,00	0,00
a) Emisión		-14.593,04	314.593,04
1. Obligaciones y otros valores negociables (+)		1.405,64	314.683,04
2. Deudas con entidades de crédito (+)		0,00	0,00
3. Deudas con empresas del grupo y asociadas (+)		1.405,64	0,00
4. Deudas con características especiales (+)		0,00	0,00
5. Otras deudas (+)		0,00	0,00
b) Devolución y amortización de		0,00	314.683,04
1. Obligaciones y otros valores negociables (-)		-15.998,68	-90,00
2. Deudas con entidades de crédito (-)		0,00	0,00
		-1.405,64	0,00




**Listado Estados Contables de  
HUGO BROKER AGENCIA DE VALORES, S.L.**

3. Deudas con empresas del grupo y asociadas (-)	0,00	0,00
4. Deudas con características especiales (-)	0,00	0,00
5. Otras deudas (-)	-14.593,04	-90,00
11. Pagos por dividendos y remuneraciones de otros instrumentos de patrimonio	0,00	0,00
a) Dividendos (-)	0,00	0,00
b) Remuneración de otros instrumentos de patrimonio (-)	0,00	0,00
12. Flujos de efectivo de las actividades de financiación (9 + 10 + 11)	432.406,96	314.593,04
<b>D) Efecto de las variaciones de los tipos de cambio</b>	<b>0,00</b>	<b>0,00</b>
<b>E) AUMENTO/DISMINUCIÓN NETA DEL EFECTIVO O EQUIVALENTES (5 + 8 + 12 + D)</b>	<b>-1.001.538,99</b>	<b>87.314,91</b>
<b>Efectivo o equivalentes al comienzo del ejercicio</b>	<b>67.861,32</b>	<b>49.983,96</b>
<b>Efectivo o equivalentes al final del ejercicio</b>	<b>336.590,82</b>	<b>67.861,32</b>

**Memoria**

del ejercicio 2022 de la sociedad

**HUGO BROKER AV, S.L.**

**MEMORIA 2022(ABREVIADA)  
HUGO BROKER AGENCIA DE VALORES, S.L.  
B02926194**

---

**01 - ACTIVIDAD DE LA EMPRESA**

**02 - BASES DE PRESENTACIÓN DE LAS CUENTAS ANUALES**

**03 - NORMAS DE REGISTRO Y VALORACIÓN**

**04 - INMOVILIZADO MATERIAL, INTANGIBLE E INVERSIONES  
INMOBILIARIAS**

**05 - ACTIVOS FINANCIEROS**

**06 - PASIVOS FINANCIEROS**

**07 - FONDOS PROPIOS**

**08 - SITUACIÓN FISCAL**

**09 - OPERACIONES CON PARTES VINCULADAS**

**10 - OTRA INFORMACIÓN**

**11 - INFORMACIÓN SOBRE EL PERIODO MEDIO DE PAGO A  
PROVEEDORES. DISPOSICIÓN ADICIONAL TERCERA.  
«DEBER DE INFORMACIÓN» DE LA LEY 15/2010, DE 5 DE JULIO**



**MEMORIA 2022(ABREVIADA)**  
**HUGO BROKER AGENCIA DE VALORES, S.L.**  
**B02926194**

---

**01 - ACTIVIDAD DE LA EMPRESA**

La sociedad HUGO BROKER AGENCIA DE VALORES, S.L., a que se refiere la presente memoria se constituyó el año 2020 y tiene su domicilio social y fiscal en UR LA CAROLINA, ED ARIES, N, 29602, MARBELLA, MALAGA. El Régimen Jurídico en el momento de su constitución fue de Sociedad limitada.

La Sociedad se rige por sus Estatutos, por el Real Decreto Legislativo 4/2015, de 23 de octubre, por el que se aprueba el texto refundido de la Ley del Mercado de Valores, por el Real Decreto 358/2015 de 8 de mayo, sobre el Régimen Jurídico de las empresas de servicios de inversión y por las diversas circulares de la Comisión Nacional del Mercado de Valores que la desarrollan.

Las Agencias de Valores, que tienen definidos los aspectos fundamentales de su régimen jurídico en el Real Decreto 358/2015 de 08 de mayo, se ven afectadas por diversas disposiciones que, entre otros, regulan los siguientes aspectos:

- a) Deben contar con un capital social mínimo de 50.000 euros o 125.000 euros en función de la actividad prevista. Por otro lado dada la condición de sociedad anónima que deben tener las AV, en cumplimiento de lo previsto en el Real Decreto Legislativo 1/2010, el capital social de las AV no podrá ser nunca inferior a 60.000€.
- b) Deben cubrir un coeficiente de solvencia, por el cual los recursos propios, definidos de acuerdo con las normas descritas en las Circulares 2/2014 y 5/2011 de la C.N.M.V., y Reglamento 2019/2033 (IFR) no podrán ser inferiores al mayor de los siguientes importes para las ESI de tipo C, pequeñas y no interconectadas:
  - b.1 Requisito basado en sus gastos fijos generales, consistente en el 25% de los gastos fijos generales del ejercicio precedente salvo que los del ejercicio corriente superen el 30%.

Para calcular los gastos fijos generales a efectos de cálculo, a los gastos totales del ejercicio se les aplica determinadas deducciones recogidas en el artículo 13 de IFR.
  - b.2 Requisito de capital mínimo permanente: 75.000€
- c) las ESI deberán disponer de unos activos líquidos de al menos 1/3 del requisito basado en los gastos fijos generales.
- d) Sólo podrán obtener financiación de entidades financieras inscritas en los registros al efecto mantenidos por la C.N.M.V., el Banco de España o la Dirección General de Seguros del Ministerio de Economía o en registros de igual naturaleza de la Unión Europea. No obstante, también podrán recibir fondos del público en concepto de:
  - Emisión de acciones
  - Financiaciones subordinadas
  - Emisiones de valores propios de renta fija o predeterminada, cotizados en Bolsa y con el plazo de emisión no inferior a un año.

**MEMORIA 2022(ABREVIADA)**  
**HUGO BROKER AGENCIA DE VALORES, S.L.**  
**B02926194**

---

Constituirán una excepción a lo dispuesto anteriormente las cuentas acreedoras de carácter instrumental y transitorio que las Agencias de Valores abran a clientes en relación con la ejecución de operaciones desarrolladas por cuenta de ellos.

e) Las Agencias de Valores pueden realizar los servicios de inversión y las actividades complementarias previstas en el artículo 5 del Real Decreto 358/2015, de 8 de mayo, con las siguientes excepciones:

- La negociación por cuenta propia.
- El aseguramiento de la suscripción de emisiones y ofertas públicas de venta.
- La concesión de créditos o préstamos a inversores que puedan realizar operaciones de inversión.

No obstante, las Agencias de Valores podrán negociar por cuenta propia en valores admitidos a negociación en un mercado secundario oficial con el fin exclusivo de rentabilizar sus recursos propios hasta el importe de éstos, deducidos las inversiones permanentes o de baja liquidez que la C.N.M.V. determine. También podrán adquirir los siguientes valores no admitidos a negociación en un mercado secundario oficial:

- Los necesarios para adquirir la condición de miembro de un mercado secundario o de sus sistemas de compensación y liquidación.
- Participaciones en sociedades gestoras del Fondo de Garantía de Inversores.
- Participaciones en sociedades instrumentales.
- Participaciones en entidades financieras.

La inversión en instrumentos financieros derivados estará limitada exclusivamente a asegurar una adecuada cobertura de los riesgos asumidos en la negociación por cuenta propia anteriormente citada.

En su negocio por cuenta propia sólo podrán ofrecer, con carácter instrumental y transitorio, contrapartida a sus clientes cuando resulte indispensable para evitar el incumplimiento de obligaciones derivadas del desarrollo de sus actividades de negociación por cuenta ajena o en los casos que determine el Ministro de Economía.

f) Deben adherirse a un fondo de garantía de inversiones.

De acuerdo al Real Decreto 948/2001, de 3 de agosto, sobre sistemas de indemnización de los inversores, en el ejercicio 2001 se creó el Fondo de Garantía de Inversiones de Sociedades y Agencias de Valores al que la Sociedad se encuentra adherida.

La cobertura del Fondo de Garantía de Inversiones alcanza a los servicios de inversión realizados por las sociedades y agencias de valores en la Unión Europea cuando den lugar a que éstas tengan un depósito de dinero o valores o instrumentos financieros que pertenezcan a sus clientes. La cobertura alcanza así mismo las actividades complementarias a los servicios de inversión realizadas cuando el depósito y registro de los valores o instrumentos pertenecientes a los clientes sea prestado por la sociedad o agencia correspondiente.



**MEMORIA 2022(ABREVIADA)**  
**HUGO BROKER AGENCIA DE VALORES, S.L.**  
**B02926194**

---

El Fondo de Garantía de Inversiones cubre la no restitución por parte de las entidades adheridas del dinero o de los valores o instrumentos financieros vinculados a las actividades arriba descritas que pertenezcan a los clientes con un límite de 100.000 euros por inversor. La cobertura no alcanza la pérdida de valor de la inversión o cualquier riesgo de crédito.

Quedan excluidos de la garantía del Fondo de Garantía de Inversiones el dinero, los valores e instrumentos confiados, entre otros, por las empresas de servicios de inversión, las empresas pertenecientes al propio grupo económico, las entidades de crédito, las entidades aseguradoras, así como las instituciones de inversión colectiva, los fondos de pensiones, las sociedades de capital riesgo y sus sociedades gestoras.

La Sociedad está inscrita en el Registro de Agencias de Valores de la Comisión Nacional del Mercado de Valores con el número 312.

**ACTIVIDAD:**

La Sociedad tiene como actividad principal:

**ACTIVIDADES INTERMEDIACION EN VALORES Y OTROS ACTIVOS**

La actividad de la Sociedad viene definida taxativamente en la declaración de actividades realizada ante la Comisión Nacional del Mercado de Valores que se concreta en la recepción y transmisión de órdenes por cuenta de terceros; la gestión discrecional e individualizada de carteras de inversión con arreglo a los mandatos conferidos por los inversores, así como actividades de asesoramiento sobre inversión y asesoramiento a empresas.

Los instrumentos sobre los que se presta servicios de inversión son los valores negociables, en sus diferentes modalidades incluidas las participaciones en fondos de inversión y los instrumentos del mercado monetario que tengan tal condición; los instrumentos financieros a que se refiere el artículo 2 del Real Decreto Legislativo 4/2015, de 23 de octubre, por el que se aprueba el texto refundido de la Ley del Mercado de Valores y los instrumentos del mercado monetario que no tengan la consideración de valores negociables.

**02 - BASES DE PRESENTACIÓN DE LAS CUENTAS ANUALES**

**1. Imagen fiel:**

Las cuentas anuales se han preparado a partir de los registros contables, habiéndose aplicado las disposiciones legales vigentes en materia contable con el objeto de mostrar la imagen fiel del patrimonio, de la situación financiera y de los resultados de la Sociedad.

Las cifras contenidas en las cuentas anuales están expresadas en euros, salvo indicación en contrario, siendo el euro la moneda funcional y de presentación de la Sociedad.

**2. Principios contables:**

La Sociedad ha aplicado los principios contables establecidos en la Circular 1/2021 de la C.N.M.V., los principios incluidos en el Código de Comercio, la Ley de Sociedades de Capital y el Plan General de Contabilidad aprobado mediante Real Decreto 1/2021.



**MEMORIA 2022(ABREVIADA)**  
**HUGO BROKER AGENCIA DE VALORES, S.L.**  
**B02926194**

---

3. Principio de empresa en funcionamiento

En el ejercicio 2022 la Sociedad ha tenido resultados del ejercicio negativos por importe de 88.682 euros (158.237 euros al 31 de diciembre de 2021). El Administrador Único de la Sociedad han preparado las cuentas anuales atendiendo al principio de empresa en funcionamiento al entender que las perspectivas futuras del negocio de la Sociedad, una vez tomadas las acciones necesarias, permitirán la obtención de resultados y flujos de efectivo positivos en los próximos ejercicios.

4. Aspectos críticos de la valoración y estimación de la incertidumbre:

En la elaboración de las cuentas anuales correspondientes al ejercicio 2022 se han determinado estimaciones e hipótesis en función de la mejor información disponible a 31/12/2022 sobre los hechos analizados. Es posible que acontecimientos que puedan tener lugar en el futuro obliguen a modificarlas (al alza o a la baja) en próximos ejercicios lo que se haría de forma prospectiva, reconociendo los efectos del cambio de estimación en las correspondientes cuentas anuales futuras.

La sociedad al cierre del ejercicio 2022, contempla sus fondos propios por debajo de la mitad capital social, sin embargo, mantienen un préstamo participativo de 300.000€, el cual a efectos contables computa como parte del patrimonio teniendo un efecto positivo en el patrimonio, dejándolos fuera de una posible causa de disolución.

Por otra parte, la sociedad a finales del 2022 obtiene la licencia de "Agencia de Valores" la cual permite mejorar substancialmente sus ingresos mientras mantienen los mismos gastos, con esto lograr mejorar las expectativas de crecimiento para el 2023.

5. Agrupación de partidas:

Determinadas partidas del balance, de la cuenta de pérdidas y ganancias, del estado de cambios en el patrimonio neto se presentan de forma agrupada para facilitar su comprensión, si bien, en la medida en que sea significativa, se ha incluido la información desagregada en las correspondientes notas de la memoria.

6. Elementos recogidos en varias partidas:

No existen elementos patrimoniales del Activo o del Pasivo que figuren en más de una partida del Balance.

7. Cambios en criterios contables:

En el presente ejercicio, no se han realizado otros cambios en criterios contables de los marcados por la adaptación de la contabilidad al nuevo Plan General Contable.

8. Cambios en estimaciones contables

No se han producido cambios en estimaciones contables con respecto a los aplicados en el ejercicio anterior.

9. Corrección de errores:

No se han detectado errores existentes al cierre del ejercicio que obliguen a reformular las cuentas, los hechos conocidos con posterioridad al cierre, que podrían aconsejar ajustes en las estimaciones en el cierre del ejercicio, han sido comentados en sus apartados correspondientes.



**MEMORIA 2022(ABREVIADA)**  
**HUGO BROKER AGENCIA DE VALORES, S.L.**  
**B02926194**

---

**03 - NORMAS REGISTRO Y VALORACIÓN**

Se han aplicado los siguientes criterios contables:

**1. Inmovilizado intangible:**

a) Coste:

Como norma general, el inmovilizado intangible se valora inicialmente por su precio de adquisición o coste de producción. Posteriormente se valora a su coste minorado por la correspondiente amortización acumulada y, en su caso, por las pérdidas por deterioro que haya experimentado. Dichos activos se amortizan en función de su vida útil. Los activos intangibles con vida útil indefinida, no se amortizan, pero se someten, al menos una vez al año, al test de deterioro.

La Sociedad registra en esta cuenta los costes incurridos en la adquisición y desarrollo de la cartera de clientes. La amortización de la cartera de clientes se realiza aplicando el método lineal durante un periodo de 10 años.

b) Amortizaciones:

Los activos intangibles se amortizan linealmente en función de los años de vida útil estimada que se han considerado que son 10 años.

c) Deterioro de valor:

La Sociedad reconoce cualquier pérdida que haya podido producirse en el valor registrado de estos activos con origen en su deterioro. Los criterios para el reconocimiento de las pérdidas por deterioro de estos activos y, si procede, de las recuperaciones de las pérdidas por deterioro registradas en ejercicios anteriores son similares a los aplicados para los activos materiales.

**2. Inmovilizado material:**

a) Coste:

Los bienes comprendidos en el Inmovilizado material se han valorado por el precio de adquisición o coste de producción y minorado por las correspondientes amortizaciones acumuladas y cualquier pérdida por deterioro de valor conocida. El precio de adquisición o coste de producción incluye los gastos adicionales que se producen necesariamente hasta la puesta en condiciones de funcionamiento del bien.

Los costes de ampliación, sustitución o renovación que aumentan la vida útil del bien objeto, o su capacidad económica, se contabilizan como mayor importe del inmovilizado material, con el consiguiente retro contable de los elementos sustituidos o renovados. Así mismo, los gastos periódicos de mantenimiento, conservación y reparación se imputan a resultados, siguiendo el principio de devengo, como coste del ejercicio en que se incurren.

No se han producido durante el ejercicio partidas que puedan ser consideradas, a juicio de la Administración de la entidad, como ampliación, modernización o mejora del inmovilizado material.

Los arrendamientos se clasifican como arrendamientos financieros siempre que las condiciones de los mismos transfieran substancialmente los riesgos y ventajas derivadas de la propiedad al arrendatario. Los otros arrendamientos se clasifican como arrendamientos operativos.

Los activos materiales adquiridos en régimen de arrendamiento financiero se registran en la categoría de activo a que corresponde el bien arrendado.



**MEMORIA 2022(ABREVIADA)**  
**HUGO BROKER AGENCIA DE VALORES, S.L.**  
**B02926194**

---

No se han realizado trabajos de la empresa para su inmovilizado.

b) Amortizaciones:

Las amortizaciones se han establecido de manera sistemática y racional en función de la vida útil de los bienes y de su valor residual, atendiendo a la depreciación que normalmente sufren por su funcionamiento, uso y disfrute, sin perjuicio de considerar también la obsolescencia técnica o comercial que pudiera afectarlos. Se ha amortizado de forma independiente cada parte de un elemento del inmovilizado material y de forma línea:

	<b>Años de vida útil estimada</b>
<b>Mobiliario y enseres</b>	10
<b>Elementos de transporte</b>	8
<b>Equipos para procesos de información</b>	4

La política de amortización de los activos en régimen de arrendamiento financiero es similar a la aplicada a las inmovilizaciones materiales propias. Si no existe la certeza razonable de que el arrendatario acabará obteniendo el título de propiedad al finalizar el contrato de arrendamiento, el activo se amortiza en el periodo más corto entre la vida útil estimada y la duración del contrato de arrendamiento.

Los intereses derivados de la financiación de inmovilizado mediante arrendamiento financiero se imputan a los resultados del ejercicio de acuerdo con el criterio del interés efectivo, en función de la amortización de la deuda.

c) Deterioro de valor:

A la fecha de cierre de cada ejercicio, la empresa revisa los importes en libros de su inmovilizado material para determinar si existen indicios de que dichos activos hayan sufrido una pérdida de valor por deterioro de valor. En caso de que exista cualquier indicio, se realiza una estimación del importe recuperable del activo correspondiente para determinar el importe del deterioro necesario. Los cálculos del deterioro de estos elementos del inmovilizado material se efectúan elemento a elemento de forma individualizada.

Las correcciones valorativas por deterioro se reconocen como un gasto en la cuenta de pérdidas y ganancias.

Las pérdidas por deterioro reconocidas en un activo material en ejercicios anteriores son revertidas cuando se produce un cambio en las estimaciones sobre su importe recuperable aumentando el valor del activo con abono a resultados con el límite del valor en libros que el activo hubiera tenido de no haberse realizado el deterioro.

**3. Terrenos y construcciones calificadas como inversiones inmobiliarias:**

No hay terrenos ni construcciones calificadas como inversiones inmobiliarias en el balance de la empresa.

**4. Permutas:**

Durante el ejercicio no se ha producido ninguna permuta.

**5. Activos financieros y pasivos financieros:**

a) Criterios empleados para la calificación y valoración de las diferentes categorías de activos y pasivos financieros:

Los activos financieros, a efectos de su valoración, se han clasificado en alguna de las siguientes



**MEMORIA 2022(ABREVIADA)**  
**HUGO BROKER AGENCIA DE VALORES, S.L.**  
**B02926194**

---

categorías:

Préstamos y partidas a cobrar

En esta categoría se han incluido los activos que se han originado en la venta de bienes y prestación de servicios por operaciones de tráfico de la empresa. También se han incluido aquellos activos financieros que no se han originado en las operaciones de tráfico de la empresa y que, no siendo instrumentos de patrimonio ni derivados, presentan unos cobros de cuantía determinada o determinable.

Estos activos financieros se han valorado por su valor razonable que no es otra cosa que el precio de la transacción, es decir, el valor razonable de la contraprestación más todos los costes que le han sido directamente atribuibles.

Posteriormente, estos activos se han valorado por su coste amortizado, imputando en la cuenta de pérdidas y ganancias los intereses devengados, aplicando el método del interés efectivo.

Por coste amortizado se entiende el coste de adquisición de un activo o pasivo financiero menos los reembolsos de principal y corregido (en más o menos, según sea el caso) por la parte imputada sistemáticamente a resultados de la diferencia entre el coste inicial y el correspondiente valor de reembolso al vencimiento. En el caso de los activos financieros, el coste amortizado incluye, además las correcciones a su valor motivadas por el deterioro que hayan experimentado.

El tipo de interés efectivo es el tipo de actualización que iguala exactamente el valor de un instrumento financiero a la totalidad de sus flujos de efectivo queridos por todos los conceptos a lo largo de su vida.

Los depósitos y fianzas se reconocen por el importe desembolsado por hacer frente a los compromisos contractuales.

Se reconocen en el resultado del periodo las dotaciones y retrocesiones de provisiones por deterioro del valor de los activos financieros por diferencia entre el valor en libros y el valor actual de los flujos de efectivo recuperables.

Inversiones mantenidas hasta el vencimiento

Activos financieros no derivados, el cobro de los cuales son fijos o determinables, que se negocian en un mercado activo y con vencimiento fijo en los cuales la sociedad tiene la intención y capacidad de conservar hasta su finalización. Tras su reconocimiento inicial por su valor razonable, se han valorado también a su coste amortizado.

Activos financieros registrados a valor razonable con cambios en resultados

En esta categoría se han incluido los activos financieros híbridos, es decir, aquellos que combinan un contrato principal no derivado y un derivado financiero y otros activos financieros que la empresa ha considerado conveniente incluir en esta categoría en el momento de su reconocimiento inicial.

Se han valorado inicialmente por su valor razonable. Los costes de transacción que han sido atribuibles directamente se han registrado en la cuenta de resultados. También se han registrado en la cuenta de resultados las variaciones que se hayan producido en el valor razonable.

Activos financieros disponibles para la venta

En esta categoría se han incluido los valores representativos de deuda e instrumentos de patrimonio de otras empresas que no se han incluido en otra categoría.

Se ha valorado inicialmente por su valor razonable y se han incluido en su valoración inicial el importe de los derechos preferentes de suscripción y similares, que se han adquirido.



**MEMORIA 2022(ABREVIADA)**  
**HUGO BROKER AGENCIA DE VALORES, S.L.**  
**B02926194**

---

Posteriormente estos activos financieros se valoran por su valor razonable, sin deducir los costes de transacción en los cuales han de incurrir para su venta.

Los cambios que se produzcan en el valor razonable se registran directamente en el patrimonio neto.

Derivados de cobertura

Dentro de esta categoría se han incluido los activos financieros que han sido designados para cubrir un riesgo específico que puede tener impacto en la cuenta de resultados por las variaciones en el valor razonable o en los flujos de efectivo de las partidas cubiertas.

Estos activos se han valorado y registrado de acuerdo con su naturaleza.

Los **pasivos financieros**, a efectos de su valoración, se han clasificado en alguna de las siguientes categorías:

Débitos y partidas a pagar

En esta categoría se han incluido los pasivos financieros que se han originado en la compra de bienes y servicios por operaciones de tráfico de la empresa y aquellos que no siendo instrumentos derivados, no tienen un origen comercial.

Inicialmente, estos pasivos financieros se han registrado por su valor razonable que es el precio de la transacción más todos aquellos costes que han sido directamente atribuibles.

Posteriormente, se han valorado por su coste amortizado. Los intereses devengados se han contabilizado en la cuenta de pérdidas y ganancias, aplicando el método de interés efectivo.

Los débitos por operaciones comerciales con vencimiento no superior a un año y que no tienen un tipo de interés contractual, así como los desembolsos exigidos por terceros sobre participaciones, el pago de las cuales se espera que sea en el corto plazo, se han valorado por su valor nominal.

Los préstamos y descubiertos bancarios que devengan intereses se registran por el importe recibido, neto de costes directos de emisión. Los gastos financieros y los costes directos de emisión, se contabilizan según el criterio del devengo en la cuenta de resultados utilizando el método del interés efectivo y se añaden al importe en libros del instrumento en la medida que no se liquidan en el periodo que se devengan.

Los préstamos se clasifican como corrientes salvo que la Sociedad tenga el derecho incondicional para aplazar la cancelación del pasivo durante, al menos, los doce meses siguientes a la fecha del balance.

Los acreedores comerciales no devengan explícitamente intereses y se registran por su valor nominal.

Pasivos a valor razonable con cambios en la cuenta de pérdidas y ganancias

En esta categoría se han incluido los pasivos financieros híbridos, es decir, aquellos que combinan un contrato principal no derivado y un derivado financiero y otros pasivos financieros que la empresa ha considerado conveniente incluir dentro de esta categoría en el momento de su reconocimiento inicial.

Se han valorado inicialmente por su valor razonable que es el precio de la transacción. Los costes de transacción que ha sido directamente atribuibles se han registrados en la cuenta de resultados. También se han imputado a la cuenta de resultados las variaciones que se hayan producido en el valor razonable.

*b) Correcciones valorativas por deterioro*

Al cierre del ejercicio, se han efectuado las correcciones valorativas necesarias por la existencia de evidencia objetiva que el valor en libros de una inversión no es recuperable.

**MEMORIA 2022(ABREVIADA)**  
**HUGO BROKER AGENCIA DE VALORES, S.L.**  
**B02926194**

---

El importe de esta corrección es la diferencia entre el valor en libros del activo financiero y el importe recuperable. Se entiende por importe recuperable como el mayor importe entre su valor razonable menos los costes de venta y el valor actual de los flujos de efectivo futuros derivados de la inversión.

Las correcciones valorativas por deterioro, y si procede, su reversión, se han registrado como un gasto o un ingreso respectivamente en la cuenta de pérdidas y ganancias. La reversión tiene el límite del valor en libros del activo financiero.

En particular, al final del ejercicio se comprueba la existencia de evidencia objetiva que el valor de un crédito (o de un grupo de créditos con similares características de riesgo valorados colectivamente) se ha deteriorado como consecuencia de uno o más acontecimientos que han ocurrido tras su reconocimiento inicial y que han ocasionado una reducción o un retraso en los flujos de efectivo que se habían estimado recibir en el futuro y que puede estar motivado por insolvencia del deudor.

La pérdida por deterioro será la diferencia entre su valor en libros y el valor actual de los flujos de efectivo futuros que se han estimado que se recibirán, descontándolos al tipo de interés efectivo calculado en el momento de su reconocimiento inicial.

*c) Criterios empleados para el registro de la baja de activos financieros y pasivos financieros:*

Durante el ejercicio, no se ha dado de baja ningún activo ni pasivo financiero.

*d) Inversiones en empresas de grupo, multigrupo y asociadas:*

No se han realizado inversiones en empresas de grupo, multigrupo y asociadas.

*e) Criterios empleados en la determinación de los ingresos o gastos procedentes de las distintas categorías de instrumentos financieros:*

Los intereses y dividendos de activos financieros devengados con posterioridad al momento de la adquisición se han reconocido como ingresos en la cuenta de pérdidas y ganancias. Para el reconocimiento de los intereses se ha utilizado el método del interés efectivo. Los dividendos se reconocen cuando se declare el derecho del socio a recibirlo.

**6. Instrumentos de patrimonio propio en poder de la empresa:**

Cuando la empresa ha realizado alguna transacción con sus propios instrumentos de patrimonio, se ha registrado el importe de estos instrumentos en el patrimonio neto. Los gastos derivados de estas transacciones, incluidos los gastos de emisión de estos instrumentos, se han registrado directamente contra el patrimonio neto como menores reservas.

Cuando se ha desistido de una operación de esta naturaleza, los gastos derivados de la misma se han reconocido en la cuenta de pérdidas y ganancias.

**7. Transacciones en moneda extranjera:**

No existen transacciones en moneda extranjera.

**8. Impuesto sobre beneficios:**

El gasto por impuesto sobre beneficios representa la suma del gasto por impuesto sobre beneficios del ejercicio, así como por el efecto de las variaciones de los activos y pasivos por impuestos anticipados, diferidos y créditos fiscales.

El gasto por impuesto sobre beneficios del ejercicio se calcula mediante la suma del impuesto corriente que resulta de la aplicación del tipo de gravamen sobre la base imponible del ejercicio, tras aplicar las

**MEMORIA 2022(ABREVIADA)**  
**HUGO BROKER AGENCIA DE VALORES, S.L.**  
**B02926194**

---

deducciones que fiscalmente son admisibles, más la variación de los activos y pasivos por impuestos anticipados / diferidos y créditos fiscales, tanto por bases imponibles negativas como por deducciones.

Los activos y pasivos por impuestos diferidos incluyen las diferencias temporales que se identifican como aquellos importes que se prevén pagadores o recuperables por las diferencias entre los importes en libros de los activos y pasivos y su valor fiscal, así como las bases imponibles negativas pendientes de compensación y los créditos por deducciones fiscales no aplicadas fiscalmente. Estos importes se registran aplicando a la diferencia temporal o crédito que corresponda el tipo de gravamen al que se espera recuperarlos o liquidarlos.

Se reconocen pasivos por impuestos diferidos para todas las diferencias temporales imponibles. Por su parte, los activos por impuestos diferidos, identificados con diferencias temporales, bases imponibles negativas y deducciones pendientes de compensar, sólo se reconocen en el supuesto de que se considere probable que la Sociedad tenga en el futuro suficientes ganancias fiscales contra las cuales poder hacerlas efectivas.

Con ocasión de cada cierre contable, se revisan los impuestos diferidos registrados (tanto activos como pasivos) con objeto de comprobar que se mantienen vigentes, efectuándose las oportunas correcciones a los mismos de acuerdo con los resultados de los análisis realizados.

**9. Ingresos y gastos: prestaciones de servicios realizados por la empresa:**

Los ingresos y gastos se imputan en función del principio del devengo, es decir, cuando se produce la corriente real de los bienes y servicios que los mismos representan, con independencia del momento que se produzca la corriente monetaria o financiera derivada de ellos. Concretamente, los ingresos se calculan al valor razonable de la contraprestación a recibir y representan los importes a cobrar por los bienes entregados y los servicios prestados en el marco ordinario de la actividad, deducidos los descuentos e impuestos.

Los ingresos por intereses se devengan siguiendo un criterio financiero temporal, en función del principal pendiente de pago y el tipo de interés efectivo aplicable. Los servicios prestados a terceros se reconocen al formalizar la aceptación por parte del cliente. Los cuales, en el momento de la emisión de estados financieros se encuentran realizados, pero no aceptados, se valoran al menor valor entre los costes producidos y la estimación de aceptación.

Los ingresos se encuentran valorados por el importe realmente percibido y los gastos por el coste de adquisición, habiéndose contabilizado según el criterio de devengo.

**10. Provisiones y contingencias:**

Las cuentas anuales de la Sociedad recogen todas las provisiones significativas en las cuales es mayor la probabilidad que se haya de atender la obligación. Las provisiones se reconocen únicamente en base a hechos presentes o pasados que generen obligaciones futuras. Se cuantifican teniendo en consideración la mejor información disponible sobre las consecuencias del suceso que las motivan y son reestimadas con ocasión de cada cierre contable. Se utilizan para afrontar las obligaciones específicas para las cuales fueron originalmente reconocidas. Se procede a su reversión total o parcial, cuando estas obligaciones dejan de existir o disminuyen.

**11. Gastos de personal: compromisos por pensiones:**

Los gastos de personal incluyen todos los sueldos y las obligaciones de orden social obligatorias o voluntarias devengadas en cada momento, reconociendo las obligaciones por pagas extras, vacaciones o sueldos variables y sus gastos asociados.

La empresa no realiza retribuciones a largo plazo al personal.

**12. Subvenciones, donaciones y legados:**



**MEMORIA 2022(ABREVIADA)**  
**HUGO BROKER AGENCIA DE VALORES, S.L.**  
**B02926194**

Las subvenciones, donaciones y legados no reintegrables se contabilizan como ingresos directamente imputados al patrimonio neto y se reconocen en la cuenta de pérdidas y ganancias como ingresos sobre una base sistemática y racional de forma correlacionada con los gastos derivados del gasto o inversión objeto de la subvención.

Las subvenciones, donaciones y legados que tengan carácter de reintegrables se registran como pasivos de la empresa hasta que adquieren la condición de no reintegrables.

**13. Combinaciones de negocios:**

Durante el ejercicio no se han realizado operaciones de esta naturaleza.

**14. Negocios conjuntos:**

No existe ninguna actividad económica controlada conjuntamente con otra persona física o jurídica.

**15. Transacciones entre partes vinculadas:**

Las únicas transacciones entre socios han sido los sueldos y salarios por el desempeño de su trabajo en la sociedad, estando valorados a precio de mercado.

**04 - INMOVILIZADO MATERIAL, INTANGIBLE E INVERSIONES INMOBILIARIAS**

1. Análisis del movimiento comparativo del ejercicio actual y anterior del inmovilizado material, intangible e inversiones inmobiliarias y de sus correspondientes amortizaciones acumuladas y correcciones valorativas por deterioro de valor acumulado:

Movimiento del inmovilizado intangible	Importe 2022	Importe 2021
SALDO INICIAL BRUTO		
(+) Entradas		
(+) Correcciones de valor por actualización	1.363.242,00	
(-) Salidas		
SALDO FINAL BRUTO	1.363.242,00	

Movimientos amortización inmovilizado intangible	Importe 2022	Importe 2021
SALDO INICIAL BRUTO		
(+) Aumento por dotaciones		
(+) Aum. amort. acum. por efecto de actualización	34.081,04	
(+) Aumentos por adquisiciones o traspasos		
(-) Disminuciones por salidas, bajas y traspasos		
SALDO FINAL BRUTO	34.081,04	

Movimientos del inmovilizado material	Importe 2022	Importe 2021
SALDO INICIAL BRUTO		
(+) Entradas	27.099,87	
(+) Correcciones de valor por actualización	4.068,00	27.099,87
(-) Salidas		
SALDO FINAL BRUTO	31.167,87	27.099,87

Movimientos amortización del inmovilizado material	Importe 2022	Importe 2021
SALDO INICIAL BRUTO		
(+) Aumento por dotaciones		
(+) Aum. amort. acum. por efecto de actualización	4.201,08	
(+) Aumentos por adquisiciones o traspasos		

**MEMORIA 2022(ABREVIADA)**  
**HUGO BROKER AGENCIA DE VALORES, S.L.**  
**B02926194**

Movimientos amortización del inmovilizado material	Importe 2022	Importe 2021
(-) Disminuciones por salidas, bajas y traspasos		
SALDO FINAL BRUTO	4.201,08	

Movimiento correcciones de valor por deterioro, inmovilizado material	Importe 2022	Importe 2021
SALDO INICIAL BRUTO		
(+) Correcciones valorativas por deterioro		
(-) Reversión de correc. valorativas por deterioro		
(-) Disminuciones por salidas, bajas o traspasos		
SALDO FINAL BRUTO		

La sociedad no dispone de inmovilizados intangibles con vida útil indefinida.

2. Arrendamientos financieros y otras operaciones de naturaleza similar sobre activos no corrientes:

**05 - ACTIVOS FINANCIEROS**

1. A continuación, se muestra el movimiento de los activos financieros a largo plazo:

Valores representativos de deuda lp	Importe 2022	Importe 2021
SALDO INICIAL		
(+) Altas		
(+) Traspasos y otras variaciones		
(-) Salidas y reducciones		
(-) Traspasos y otras variaciones		
SALDO FINAL		

Créditos, derivados y otros lp	Importe 2022	Importe 2021
SALDO INICIAL		
(+) Altas	13.610,00	
(+) Traspasos y otras variaciones	9.000,00	13.610,00
(-) Salidas y reducciones		
(-) Traspasos y otras variaciones	13.610,00	
SALDO FINAL	9.000,00	13.610,00

Total activos financieros lp	Importe 2022	Importe 2021
SALDO INICIAL		
(+) Altas	13.610,00	
(+) Traspasos y otras variaciones	9.000,00	13.610,00
(-) Salidas y reducciones		
(-) Traspasos y otras variaciones	13.610,00	
SALDO FINAL	9.000,00	13.610,00

2. Correcciones por deterioro del valor originadas por el riesgo de crédito:

**MEMORIA 2022(ABREVIADA)**  
**HUGO BROKER AGENCIA DE VALORES, S.L.**  
**B02926194**

No existen correcciones por deterioro del valor originadas por el riesgo de crédito.

3. Valor razonable y variaciones en el valor de activos financieros valorados a valor razonable:

a) El valor razonable se determina en su totalidad tomando como referencia los precios cotizados en mercados activos.

b) A continuación se informa el valor razonable por categorías de activos financieros, así como las variaciones en el valor registradas en la cuenta de pérdidas y ganancias, así como las consignadas directamente a patrimonio neto:

Ejercicio 2022	Act. VR con cambios pyg	Act. VR con cambios patr.neto
Ejercicio 2021	Act. VR con cambios pyg	Act. VR con cambios patr.neto

c) No existen instrumentos financieros derivados distintos de los que se califican como instrumentos de cobertura.

4. Empresas del grupo, multigrupo y asociadas:

La entidad HUGO BROKER AGENCIA DE VALORES,S.L. no tiene vinculación con entidades que puedan ser consideradas como empresas del grupo, multigrupo o empresas asociadas.

## **06 - PASIVOS FINANCIEROS**

Información sobre:

a) Vencimiento de las deudas al cierre del ejercicio 2022:

	Vencimiento en años						TOTAL
	1	2	3	4	5	Más de 5	
Deudas con entidades de crédito							
Acreedores por arrendamiento financiero							
Otras deudas	427.500,00		832.921,26				1.260.421,26
Deudas con emp. grupo y asociadas	2.558,60						2.558,60
Acreedores comerciales no corrientes							
Acreedores comerciales y otras cuentas a pagar	102.590,50						102.590,50
Proveedores							
Otros acreedores	102.590,50						102.590,50
Deuda con características especiales							
<b>TOTAL</b>	<b>532.649,10</b>		<b>832.921,26</b>			<b>300.000,00</b>	<b>300.000,00</b>
						<b>300.000,00</b>	<b>1.665.570,36</b>

b) No existen deudas con garantía real.

c) No existen impagos sobre los préstamos pendientes de pago.

## **07 - FONDOS PROPIOS**

La empresa no tenía al principio del ejercicio, ni ha adquirido durante el mismo, acciones o participaciones propias.

En el ejercicio 2022 se ha llevado a cabo una ampliación de capital de 447.000 euros para cumplir con los estándares establecidos por la Comisión Nacional del Mercado de Valores, lo que ha dejado el capital social en 450.000 euros al cierre del ejercicio.

**MEMORIA 2022(ABREVIADA)**  
**HUGO BROKER AGENCIA DE VALORES, S.L.**  
**B02926194**

Aunque los fondos propios dejan el patrimonio neto por debajo de la mitad del capital social, se han contabilizado 300.000 € como parte de una primera entrega de un préstamo participativo con la empresa Geurs Holding, BV que asciende a 700.000 €. En dicho contrato, en su pacto segundo se deja claro que este préstamo formará parte de sus recursos propios como capital de la sociedad. Por lo tanto, dicha cantidad de 300.000 € haría que la sociedad no se encuentre en situación legal de disolución.

En el préstamo se ha pactado un interés anual del 5%, por lo que en 2022 ha generado unos intereses de 15.000,00 €, los cuales no se han abonado a la empresa Geurs Holding, BV a la fecha de hoy. El capital del préstamo asciende a un total de 300.000,00 € a 31 de diciembre de 2022.

Las sociedades están obligadas a destinar el 10% de los beneficios de cada ejercicio a la constitución de un fondo de reserva hasta que este alcance, al menos, el 20% del capital social. Esta reserva no es distribuible a los accionistas y sólo podrá ser utilizada para, en el caso de no tener otras reservas disponibles, compensar pérdidas. También bajo determinadas condiciones se podrá destinar a incrementar el capital social.

13.1 Propuesta de distribución del resultado

La propuesta de distribución de los resultados obtenidos en el ejercicio 2022, que el Consejo de Administración de la Sociedad propondrá para su aprobación a la Junta General de Accionistas se detalla a continuación:

<b>BASE DE REPARTO</b>	<b>2022</b>
Pérdidas y ganancias	-88.682,32
Total	<b>0,00</b>
<b>DISTRIBUCIÓN</b>	<b>2022</b>
Total distribuido	<b>0,00</b>

**08 - SITUACIÓN FISCAL**

1. **Gasto por impuesto sobre beneficios corriente:** en el presente ejercicio el importe registrado por gasto por impuesto sobre beneficios corriente asciende a -29.560,78 euros.

2. La antigüedad y plazo previsto de recuperación fiscal de los **créditos por bases imponibles** es la siguiente:

Ejercicio contabilización crédito	Antigüedad	Importe 2022
-----------------------------------	------------	--------------

3. **Deducción por inversión de beneficios:** a continuación, se detalla el beneficio acogido a la deducción por inversión de beneficios y el detalle de las inversiones realizadas:

·No hay inversión de beneficios

Según lo estipulado en el artículo 25 de la Ley 14/2013, de 27 de septiembre, se hace constar en la memoria el detalle de la reserva por inversión de beneficios:

·No hay reserva indisponible dotada.

**MEMORIA 2022(ABREVIADA)**  
**HUGO BROKER AGENCIA DE VALORES, S.L.**  
**B02926194**

**09 - OPERACIONES CON PARTES VINCULADAS**

1. Las únicas transacciones entre socios han sido los sueldos y salarios por el desempeño de su trabajo en la sociedad, estando valorados a precio de mercado.
2. Las remuneraciones al personal de alta dirección son las siguientes:

Conceptos	Importe 2022	Importe 2021

3. Las remuneraciones a los miembros del órgano de administración se detallan a continuación:

Conceptos	Importe 2022	Importe 2021

**10 - OTRA INFORMACIÓN**

1. A continuación, se detalla la plantilla media de trabajadores total:

**TOTAL EMPLEO MEDIO**

Ejercicio 2022	Ejercicio 2021
5,19	5,18

2. La empresa no ha tenido acuerdos que no figuren en el balance.
3. No existen subvenciones, donaciones ni legados recibidos durante el ejercicio ni ejercicio anterior.

**11 - INFORMACIÓN SOBRE EL PERIODO MEDIO DE PAGO A PROVEEDORES. DISPOSICIÓN ADICIONAL TERCERA. «DEBER DE INFORMACIÓN» DE LA LEY 15/2010, DE 5 DE JULIO**

Concepto	Número días 2022	Número días 2021
Periodo medio de pago a proveedores	1	1

4.

**22 Hechos posteriores al cierre financieros**

No se han producido hechos que requieran especial mención en las presentes cuentas anuales desde la fecha de cierre y hasta la fecha de formulación de las mismas.

**23 Gestión de Capital**

Hugo Brokers Agencia de Valores S.L., se encuentra sujeto al cálculo de los requerimientos de recursos propios de acuerdo con lo dispuesto en la Circular 2/2014 y Circular 5/2011, de la CNMV, y, Reglamento 2019/2033 (IFR). Durante todo el ejercicio se ha mantenido un superávit suficiente para cubrir los niveles de riesgo.

Asimismo, conforme a la normativa vigente, debe mantener un requisito de liquidez, materializado en activos de bajo riesgo y elevada liquidez, de al menos 1/3 del requisito basado en los gastos fijos generales. Al 31 de diciembre de 2022, la Sociedad cumplía sobradamente dicho requisito.

MEMORIA 2022(ABREVIADA)  
HUGO BROKER AGENCIA DE VALORES, S.L.  
B02926194

---

Fdo.  
Markin Tottē

Fdo.  
Kaspar Hugsman

Fdo.  
F.E. Utrecht

Two handwritten signatures in blue ink, one on the left and one on the right, both appearing to be stylized initials or names.

**Informe de Gestión**  
del ejercicio 2022 de la sociedad  
**HUGO BROKER AV, S.L.**

**Señores accionistas :**

De conformidad con lo establecido en el artículo 262 del Real Decreto 1/2010, de 2 de julio de 2010, nos cumple explicarles por medio de esta Memoria la evolución de la actividad de esta Sociedad durante el Ejercicio de 2022.

Como bien puede apreciarse de la consulta del Balance y de la Cuenta de Pérdidas y Ganancias, que sometemos a aprobación de la Junta General, la Sociedad ha desarrollado normalmente su actividad durante el año 2022, debiendo hacer frente a las dificultades que surgen en la dinámica económica de cada día, que afortunadamente se han ido superando. Los resultados obtenidos no son lo buenos que sería de desear pero dada la creciente competencia en el mercado, los estimamos aceptables, bien que deseamos mejorarlos en el futuro. La Sociedad ha procurado seguir la política austera de gastos, y, en cuanto a inversiones se han efectuado las que la propia dinámica de la Empresa demanda.

Se ha procurado dedicar la máxima atención al desarrollo diario de la actividad y a la evolución del mercado nacional.

MARBELLA, a 27 de Abril de 2023

Fdo.  
Martín Totte

Fdo.  
Kaspar Huijsman

Fdo.  
F. Eutrecht



## We do more

UHY Fay & Co es una firma de servicios profesionales multidisciplinar con más de 30 años de experiencia ofreciendo servicios integrales a la medida de las necesidades de nuestros clientes

Nuestra ventaja competitiva es nuestro conocimiento local y capacidad internacional, nuestro servicio personalizado y cercano y las soluciones innovadoras y prácticas que ofrecemos a nuestros clientes.

A través de nuestra red global, UHY, disponemos de más de 300 oficinas en más de 100 países.

### UHY FAY & CO

MADRID	+34 91 426 07 23
BARCELONA	+34 93 595 50 50
MÁLAGA	+34 95 206 04 69
MARBELLA	+34 95 276 40 65

E-mail: [mailbox@uhy-fay.com](mailto:mailbox@uhy-fay.com)

### SERVICIOS

Auditoría  
Asesoramiento Tributario  
Asesoramiento Legal  
Asesoramiento Laboral  
Business Services  
Corporate Finance  
Internacionalización de Empresas  
Consultoría Medioambiental  
Responsabilidad Social Corporativa  
Prevención del Blanqueo de Capitales  
Insolvencia y Replotación

UHY Fay & Co es miembro de Urbach Hacker Young International Limited, sociedad del Reino Unido, y forma parte de UHY, red internacional de firmas independientes de auditoría y consultoría. UHY es la marca de la red internacional UHY. Los servicios aquí descritos son prestados por UHY Fay & Co y no por UHY o ningún otro miembro de UHY. Ni UHY ni ningún otro miembro de UHY tiene responsabilidad alguna por los servicios prestados por otros miembros.

## We do more

UHY Fay & Co is a leading firm of multidisciplinary professional services with more than 30 years of experience offering tailor-made integral services to our clients.

Our competitive advantage is our local knowledge and international reach, our approachable and ad-hoc services, and the innovative and practical solutions we offer to client's needs.

Through our global network, UHY, we have access to more than 300 offices in over 100 countries.

### UHY FAY & CO

MADRID	+34 91 426 07 23
BARCELONA	+34 93 595 50 50
MÁLAGA	+34 95 206 04 69
MARBELLA	+34 95 276 40 65

E-mail: [mailbox@uhy-fay.com](mailto:mailbox@uhy-fay.com)

### SERVICES

Audit and Assurance  
Tax Advisory  
Legal Advisory  
Labour Advisory  
Business Services  
Corporate Finance  
Internationalization of Business  
Environmental Consultancy  
Corporate Social Responsibility  
Prevention of Money Laundering  
Insolvency and Turnaround

UHY Fay & Co is a member of Urbach Hacker Young International Limited, a UK company, and forms part of the international UHY network of legally independent accounting and consulting firms. UHY is the brand name for the UHY international network. The services described herein are provided by the Firm and not by UHY or any other member firm of UHY. Neither UHY nor any member of UHY has any liability for services provided by other members.