

**Informe de Auditoría Independiente**

**ATL CAPITAL RENTA FIJA, FONDO DE INVERSIÓN**  
**Cuentas Anuales e Informe de Gestión**  
**correspondientes al ejercicio anual terminado**  
**el 31 de diciembre de 2016**

## INFORME DE AUDITORÍA INDEPENDIENTE DE CUENTAS ANUALES

Al Consejo de Administración de ATL 12 Capital Gestión, S.G.I.I.C., S.A., Sociedad Gestora de ATL CAPITAL RENTA FIJA, FONDO DE INVERSIÓN:

### **Informe sobre las cuentas anuales**

Hemos auditado las cuentas anuales adjuntas de ATL CAPITAL RENTA FIJA, FONDO DE INVERSIÓN, que comprenden el balance a 31 de diciembre de 2016, la cuenta de pérdidas y ganancias, el estado de cambios en el patrimonio neto y la memoria correspondientes al ejercicio terminado en dicha fecha.

#### *Responsabilidad de los administradores de la Sociedad Gestora en relación con las cuentas anuales*

Los administradores de la Sociedad Gestora son responsables de formular las cuentas anuales adjuntas, de forma que expresen la imagen fiel del patrimonio, de la situación financiera y de los resultados de ATL CAPITAL RENTA FIJA, FONDO DE INVERSIÓN, de conformidad con el marco normativo de información financiera aplicable a la entidad en España, que se identifica en la Nota 2 de la memoria adjunta, y del control interno que consideren necesario para permitir la preparación de cuentas anuales libres de incorrección material, debida a fraude o error.

#### *Responsabilidad del auditor*

Nuestra responsabilidad es expresar una opinión sobre las cuentas anuales adjuntas, basada en nuestra auditoría. Hemos llevado a cabo nuestra auditoría de conformidad con la normativa reguladora de la auditoría de cuentas vigente en España. Dicha normativa exige que cumplamos los requerimientos de ética, así como que planifiquemos y ejecutemos la auditoría con el fin de obtener una seguridad razonable de que las cuentas anuales están libres de incorrecciones materiales.

Una auditoría requiere la aplicación de procedimientos para obtener evidencia de auditoría sobre los importes y la información revelada en las cuentas anuales. Los procedimientos seleccionados dependen del juicio del auditor, incluida la valoración de los riesgos de incorrección material en las cuentas anuales, debida a fraude o error. Al efectuar dichas valoraciones del riesgo, el auditor tiene en cuenta el control interno relevante para la formulación por parte de la Sociedad Gestora de las cuentas anuales, con el fin de diseñar los procedimientos de auditoría que sean adecuados en función de las circunstancias, y no con la finalidad de expresar una opinión sobre la eficacia del control interno del Fondo. Una auditoría también incluye la evaluación de la adecuación de las políticas contables aplicadas y de la razonabilidad de las estimaciones contables realizadas por la dirección de la Sociedad Gestora, así como la evaluación de la presentación de las cuentas anuales tomadas en su conjunto.

Consideramos que la evidencia de auditoría que hemos obtenido proporciona una base suficiente y adecuada para nuestra opinión de auditoría.

### Opinión

En nuestra opinión, las cuentas anuales adjuntas expresan, en todos los aspectos significativos, la imagen fiel del patrimonio y de la situación financiera de ATL CAPITAL RENTA FIJA, FONDO DE INVERSIÓN a 31 de diciembre de 2016, así como de sus resultados correspondientes al ejercicio anual terminado en dicha fecha, de conformidad con el marco normativo de información financiera que resulta de aplicación y, en particular, con los principios y criterios contables contenidos en el mismo.

### Informe sobre otros requerimientos legales y reglamentarios

El informe de gestión adjunto del ejercicio 2016 contiene las explicaciones que los administradores de la Sociedad Gestora consideran oportunas sobre la situación del Fondo, la evolución de sus negocios y sobre otros asuntos y no forma parte integrante de las cuentas anuales. Hemos verificado que la información contable que contiene el citado informe de gestión concuerda con la de las cuentas anuales del ejercicio 2016. Nuestro trabajo como auditores se limita a la verificación del informe de gestión con el alcance mencionado en este mismo párrafo y no incluye la revisión de información distinta de la obtenida a partir de los registros contables del Fondo.

ERNST & YOUNG, S.L.  
(Inscrita en el Registro Oficial de Auditores  
de Cuentas con el N° S0530)

**AUDITORES**  
INSTITUTO DE CENSORES JURADOS  
DE CUENTAS DE ESPAÑA

PARA INCORPORAR AL PROTOCOLO

ERNST & YOUNG, S.L.

Año 2017 N° 01/17/25707  
COPIA

.....  
Informe de auditoría de cuentas sujeto  
a la normativa de auditoría de cuentas  
española o internacional  
.....



Jaume Pallerols Cat

18 de abril de 2017

ATL CAPITAL RENTA FIJA,  
FONDO DE INVERSIÓN  
Cuentas Anuales e Informe de Gestión  
correspondientes al ejercicio anual terminado el  
31 de diciembre de 2016

## ÍNDICE

- Balances de situación al 31 de diciembre de 2016 y 2015
- Cuentas de pérdidas y ganancias correspondientes a los ejercicios anuales terminados a 31 de diciembre de 2016 y 2015
- Estados de cambios en el patrimonio neto correspondientes a los ejercicios anuales terminados a 31 de diciembre de 2016 y 2015
- Memoria correspondiente al ejercicio anual terminado el 31 de diciembre de 2016
- Informe de Gestión 2016
- Formulación de cuentas anuales e informe de gestión

ATL CAPITAL RENTA FIJA,  
FONDO DE INVERSIÓN

Balances de Situación  
31 de diciembre

ACTIVO	Nota	Euros		PATRIMONIO Y PASIVO	Nota	Euros	
		2016	2015			2016	2015
<b>ACTIVO CORRIENTE</b>							
Deudores							
Cartera de inversiones financieras		16.583.342,92	20.833.694,23	PATRIMONIO ATRIBUIDO A PARTICIPES O ACCIONISTAS		16.583.174,88	20.807.150,16
Cartera interior				Fondos reembolsables atribuidos a participes o accionistas	8	16.583.174,88	20.807.150,16
Valores representativos de deuda	5	68.730,10	44.861,54	Participes		16.339.388,26	21.217.628,27
Instrumentos de patrimonio	6	13.973.684,41	18.636.539,13	Reservas		-	-
Instituciones de Inversión Colectiva		9.281.396,04	12.766.373,73	Resultados de ejercicios anteriores		-	-
Depósitos en entidades de crédito		5.430.647,62	7.934.801,58	Resultado del ejercicio		223.786,62	(410.478,11)
Derivados		3.843.248,42	3.831.572,15	Otro patrimonio atribuido		-	-
Otros		7.500,00	1.000.000,00	PASIVO NO CORRIENTE		-	-
Cartera exterior		4.539.101,39	5.635.122,47	Provisiones a largo plazo		-	-
Valores representativos de deuda		2.877.411,40	4.680.539,44	Deudas a largo plazo		-	-
Instrumentos de patrimonio				Pasivos por impuesto		-	-
Instituciones de Inversión Colectiva		1.658.817,38	958.587,82	PASIVO CORRIENTE		20.168,04	26.544,07
Depósitos en entidades de crédito				Provisiones a corto plazo		-	-
Derivados		2.872,61	(4.004,79)	Deudas a corto plazo		-	-
Otros				Acreedores	9	20.168,04	26.544,07
Intereses de la cartera de inversión		153.186,98	235.042,93	Pasivos financieros		-	-
Inversiones dudosas, morosas o en litigio				Derivados		-	-
Periodificaciones				Periodificaciones		-	-
Tesorería	7	2.540.928,41	2.152.293,56			-	-
<b>TOTAL ACTIVO</b>		<b>16.583.342,92</b>	<b>20.833.694,23</b>	<b>TOTAL PATRIMONIO Y PASIVO</b>		<b>16.583.342,92</b>	<b>20.833.694,23</b>
<b>CUENTAS DE ORDEN</b>							
Cuentas de compromiso		2.456.503,88	748.430,17				
Compromisos por operaciones largas de derivados	10	1.256.503,88	748.430,17				
Compromisos por operaciones cortas de derivados	10	1.200.000,00	-				
Otras cuentas de orden		186.691,49	410.478,11				
Valores cedidos en préstamo		-	-				
Valores aportados como garantía		-	-				
Valores recibidos en garantía		-	-				
Pérdidas fiscales a compensar	11	186.691,49	410.478,11				
Otros		-	-				
<b>TOTAL CUENTAS DE ORDEN</b>		<b>2.643.195,37</b>	<b>1.156.908,28</b>				

ATL CAPITAL RENTA FIJA,  
FONDO DE INVERSIÓN

Cuentas de Pérdidas y Ganancias  
para los ejercicios anuales terminados el 31 de diciembre

	Nota	Euros	
		2016	2015
Comisiones de descuento por suscripciones y/o reembolsos		-	-
Comisiones retrocedidas a la I.I.C.		12.394,09	12.375,76
Otros gastos de explotación		(191.552,63)	(221.021,24)
Comisión de gestión	9	(166.718,55)	(193.262,60)
Comisión depositario	9	(18.524,35)	(21.473,62)
Otros		(6.309,73)	(6.285,02)
Excesos de provisiones		-	-
<b>A.1.) RESULTADO DE EXPLOTACIÓN</b>		<b>(179.158,54)</b>	<b>(208.645,48)</b>
Ingresos financieros		307.252,40	390.108,38
Gastos financieros		-	-
Variación del valor razonable de instrumentos financieros		163.966,26	(909.040,44)
Por operaciones de la cartera interior		(134.546,98)	(299.189,33)
Por operaciones de la cartera exterior		297.552,44	(609.851,11)
Por operaciones con derivados		960,80	-
Otros		-	-
Diferencias de cambio		(704,52)	(5.352,93)
Deterioro y resultado por enajenaciones de instrumentos financieros		(67.568,98)	322.452,36
Deterioros		-	-
Resultados por operaciones de la cartera interior		196.118,63	91.111,14
Resultados por operaciones de la cartera exterior		(218.698,43)	160.125,64
Resultados por operaciones con derivados		(44.992,74)	71.164,01
Otros		3,56	51,57
<b>A.2.) RESULTADO FINANCIERO</b>		<b>402.945,16</b>	<b>(201.832,63)</b>
<b>A.3.) RESULTADO ANTES DE IMPUESTOS</b>		<b>223.786,62</b>	<b>(410.478,11)</b>
Impuesto sobre beneficios	11	-	-
<b>A.4.) RESULTADO DEL EJERCICIO</b>		<b>223.786,62</b>	<b>(410.478,11)</b>

ATL CAPITAL RENTA FIJA,  
FONDO DE INVERSIÓN

Estados de cambios en el patrimonio neto para los ejercicios anuales terminados el 31 de diciembre

**A) ESTADOS DE INGRESOS Y GASTOS RECONOCIDOS CORRESPONDIENTES A LOS EJERCICIOS ANUALES TERMINADOS EL 31 DE DICIEMBRE**

	Euros	
	2016	2015
Resultado de la cuenta de pérdidas y ganancias	223.786,62	(410.478,11)
Total ingresos y gastos imputados directamente al patrimonio neto atribuido a partícipes y accionistas	-	-
Total transferencias a la cuenta de pérdidas y ganancias	-	-
<b>TOTAL DE INGRESOS Y GASTOS RECONOCIDOS</b>	<b>223.786,62</b>	<b>(410.478,11)</b>

**B) ESTADOS TOTALES DE CAMBIOS EN EL PATRIMONIO NETO CORRESPONDIENTES A LOS EJERCICIOS ANUALES TERMINADOS EL 31 DE DICIEMBRE**

	Euros				
	Partícipes	Reservas	Resultados de ejercicios anteriores	Resultado del ejercicio	TOTAL
<b>A. SALDO al 31 de diciembre de 2014</b>	<b>15.489.425,82</b>	-	-	<b>1.173.050,04</b>	<b>16.662.475,86</b>
I. Total ingresos y gastos reconocidos	-	-	-	(410.478,11)	(410.478,11)
II. Operaciones con partícipes					
1. Suscripciones	11.482.360,13	-	-	-	11.482.360,13
2. (-) Reembolsos	(6.927.207,72)	-	-	-	(6.927.207,72)
III. Otras variaciones del patrimonio neto.					
Distribución del resultado ejercicio 2014	1.173.050,04	-	-	(1.173.050,04)	-
<b>B. SALDO al 31 de diciembre de 2015</b>	<b>21.217.628,27</b>	-	-	<b>(410.478,11)</b>	<b>20.807.150,16</b>
I. Total ingresos y gastos reconocidos	-	-	-	223.786,62	223.786,62
II. Operaciones con partícipes					
1. Suscripciones	4.065.723,91	-	-	-	4.065.723,91
2. (-) Reembolsos	(8.533.485,81)	-	-	-	(8.533.485,81)
III. Otras variaciones del patrimonio neto.					
Distribución del resultado ejercicio 2015	(410.478,11)	-	-	410.478,11	-
<b>C. SALDO al 31 de diciembre de 2016</b>	<b>16.339.388,26</b>	-	-	<b>223.786,62</b>	<b>16.563.174,88</b>

## 1. NATURALEZA Y ACTIVIDADES PRINCIPALES

ATL CAPITAL RENTA FIJA, Fondo de Inversión (en adelante “el Fondo”) se constituyó en España el 29 de Enero de 2009. Tiene su domicilio social en la Calle Montalbán, Nº 9 de Madrid. Con fecha 27 de abril de 2012, quedó inscrito en la Comisión Nacional del Mercado de Valores el cambio de denominación del Fondo Atlas Capital Renta Fija, F.I. por la actual Atl Capital Renta Fija, F.I.

La normativa básica del Fondo se recoge en la Ley 35/2003, de 4 de noviembre de Instituciones de Inversión Colectiva (modificada por la Ley 31/2011, de 4 de octubre y por la Ley 22/2014 de 12 de noviembre), en el Real Decreto 1082/2012, de 13 de julio, de aplicación a partir del 21 de julio de 2012 (modificado por el Real Decreto 83/2015, de 13 de febrero y por el Real Decreto 877/2015, de 2 de octubre), que desarrolla la anterior Ley, en la Ley 24/1988 de 28 de julio, del Mercado de Valores, así como en las circulares emitidas por la Comisión Nacional del Mercado de Valores que regulan las Instituciones de Inversión Colectiva.

El Fondo está inscrito con el número 4.104 en el Registro Administrativo específico de la Comisión Nacional del Mercado de Valores.

El Fondo tiene por objeto social exclusivo la adquisición, tenencia, disfrute, administración en general y enajenación de valores mobiliarios y otros activos financieros de acuerdo con lo que permita en cada momento la legislación vigente, para compensar, por una adecuada composición de sus activos, los riesgos y los tipos de rendimiento de sus diferentes inversiones, sin participación mayoritaria, económica o política, en otras sociedades.

La normativa vigente regula, entre otros, los siguientes aspectos:

- Mantenimiento de un patrimonio mínimo de 3 millones de euros.
- Mantenimiento de un porcentaje mínimo del 1% de sus activos líquidos en efectivo o en cuenta corriente en el banco depositario o en adquisiciones temporales de activos a un día de valores de Deuda Pública.
- Inversión en valores negociables e instrumentos financieros, admitidos a cotización en bolsas de valores o en otros mercados o sistemas organizados de negociación, cualquiera que sea el Estado en que se encuentren radicados, que cumplan los requisitos indicados en la legislación vigente. Del mismo modo podrán invertir en depósitos bancarios, acciones y participaciones de otras I.I.C., instrumentos financieros derivados, instrumentos del mercado monetario y valores no cotizados.
- Las inversiones en instrumentos financieros derivados están reguladas por el artículo 52 del Real Decreto 1082/2012, donde se establecen determinados límites para la utilización de estos instrumentos y por la Orden EHA 888/2008 de 27 de marzo, sobre operaciones de las instituciones de inversión colectiva de carácter financiero con instrumentos financieros derivados.
- Establecimiento de unos porcentajes máximos de concentración de inversiones.
- Obligación de que la cartera de valores esté bajo la custodia de la entidad depositaria.
- Número de partícipes no podrá ser inferior a 100.

- Obligación de remitir los estados de información reservada que se citan en la Norma 21ª de la Circular 3/2008 a la Comisión Nacional del Mercado de Valores en el plazo indicado en dicha Norma.
- Régimen especial de tributación.

La gestión y administración del Fondo está encomendada a Atl 12 Capital Gestión, Sociedad Gestora de Instituciones de Inversión Colectiva, S.A., inscrito con el número 210 en el Registro Administrativo de las Sociedades Gestoras de Instituciones de Inversión Colectiva, con domicilio en Calle Montalbán, Nº 9 de Madrid.

Los valores se encuentran depositados en Bankinter, S.A., inscrita con el número 27 en el Registro Administrativo de Entidades Depositarias de Instituciones de Inversión Colectiva, con domicilio social en Paseo de la Castellana, Nº 29 de Madrid, siendo dicha entidad la depositaria del Fondo.

## 2. BASES DE PRESENTACIÓN DE LAS CUENTAS ANUALES

### a) Imagen fiel

La imagen fiel resulta de la aplicación de las disposiciones legales en materia contable, sin que, a juicio de la Sociedad Gestora, resulte necesario incluir informaciones complementarias.

Las cuentas anuales adjuntas se han obtenido de los registros contables del Fondo y han sido formuladas de acuerdo con los principios contables y normas de valoración contenidos en la Circular 3/2008, de 11 de septiembre de la Comisión Nacional del Mercado de Valores, con el objeto de mostrar la imagen fiel del patrimonio y de la situación financiera del Fondo al 31 de diciembre de 2016 y de los resultados de sus operaciones que se han generado durante el ejercicio terminado en dicha fecha.

Las Cuentas Anuales del ejercicio han sido formuladas por el Consejo de Administración de la Sociedad Gestora, y se someterán a la aprobación de la Junta General de Accionistas de la misma, estimándose que serán aprobadas sin ningún cambio significativo.

Las cifras incluidas en las cuentas anuales están expresadas en euros con dos decimales, salvo que se indique lo contrario.

### b) Principios contables

Para la elaboración de estas cuentas anuales se han seguido los principios y criterios contables y de clasificación recogidos fundamentalmente, en la Circular 3/2008 de la Comisión Nacional del Mercado de Valores y sus sucesivas modificaciones. Los principios más significativos se describen en la Nota 3. No existe ningún principio contable de aplicación obligatoria que, siendo significativo su efecto sobre estas cuentas anuales, se haya dejado de aplicar.

### c) Utilización de juicios y estimaciones en la elaboración de los estados financieros

En la preparación de las cuentas anuales del Fondo, los Administradores de la Sociedad Gestora han tenido que realizar juicios, estimaciones y asunciones que afectan a la aplicación de las políticas contables y a los saldos de los activos, pasivos, ingresos, gastos y compromisos existentes en la fecha de emisión de las presentes cuentas anuales.

Las estimaciones y asunciones realizadas están basadas en la experiencia histórica y en otros factores diversos que son entendidos como razonables de acuerdo con las circunstancias y cuyos resultados constituyen la base para establecer los juicios sobre el valor contable de los activos y pasivos que no son fácilmente disponibles mediante otras fuentes. Las estimaciones y las asunciones son revisadas de forma continuada. Sin embargo, la incertidumbre inherente a las estimaciones y asunciones podría conducir a resultados que podrían requerir ajuste de valores de los activos y pasivos afectados. Si como consecuencia de estas revisiones o de hechos futuros se produjese un cambio en dichas estimaciones, su efecto se registraría en la cuenta de pérdidas y ganancias de ese período y de periodos sucesivos.

Las estimaciones más significativas utilizadas en la preparación de estas cuentas anuales se refieren a:

- Las pérdidas por deterioro de activos financieros (Nota 3.d).
  - El valor razonable de determinados activos financieros no cotizados en mercados secundarios oficiales (Nota 3.d).
- d) Comparación de la información

A efectos de comparar la información del ejercicio anual cerrado el 31 de diciembre de 2016 con la del año anterior, se adjuntan las cifras del ejercicio 2015 en el balance de situación, cuenta de pérdidas y ganancias y en el estado de cambios en el patrimonio neto. Las cifras relativas al ejercicio 2015 contenidas en estas cuentas anuales se presentan únicamente a efectos comparativos.

### 3. PRINCIPIOS CONTABLES Y NORMAS DE VALORACIÓN APLICADOS

Los principales principios contables aplicados en la elaboración de estas cuentas anuales son los siguientes:

- a) Empresa en funcionamiento.

El Consejo de Administración de Atl 12 Capital Gestión, Sociedad Gestora de Instituciones de Inversión Colectiva, S.A. ha considerado que la gestión del Fondo continuará en un futuro previsible, por lo que la aplicación de los principios y criterios contables no tiene como el propósito de determinar el valor del patrimonio neto a efectos de su transmisión global o parcial, ni el importe resultante en caso de su liquidación total.

No obstante, dada la naturaleza específica del Fondo y su carácter abierto, las normas contables tendrán como finalidad la determinación del valor liquidativo de las participaciones.

- b) Reconocimiento de ingresos y gastos

Los ingresos y gastos se reconocen en la cuenta de pérdidas y ganancias de acuerdo con el principio de devengo, con independencia de la fecha de su cobro o pago.

En aplicación de este criterio y a efectos del cálculo del valor liquidativo, las periodificaciones de ingresos y gastos se realizan diariamente como sigue:

- Los intereses activos de las inversiones financieras se periodifican de acuerdo con la tasa interna de rentabilidad de las operaciones.

- Los ingresos de dividendos se reconocen en la cuenta de pérdidas y ganancias en la fecha que declare el derecho a percibirlos.
- El resto de ingresos o gastos referidos a un período, se periodifican linealmente a lo largo del mismo.

La periodificación de los intereses provenientes de la cartera de activos financieros se efectúa, cualquiera que sea su clase, mediante adeudo en la cuenta de activo "Intereses de la Cartera de Inversión" y abono simultáneo a la cuenta de pérdidas y ganancias.

c) Deudores

La valoración inicial se realiza por su valor razonable que, salvo evidencia en contrario, es el precio de la transacción, que equivale al valor razonable de la contraprestación entregada más los costes de transacción que les sean directamente atribuibles.

Mientras la valoración posterior se hace a su coste amortizado. Los intereses devengados se contabilizan en la cuenta de pérdidas y ganancias aplicando el método del tipo de interés efectivo. No obstante, aquellas partidas cuyo importe se espere recibir en un plazo de tiempo inferior a un año, se valoran por su valor nominal.

Las pérdidas por deterioro del valor de las partidas a cobrar se calculan teniendo en cuenta los flujos de efectivo futuros estimados, descontados al tipo de interés efectivo calculado en el momento del reconocimiento. Las correcciones valorativas por deterioro así como su reversión se reconocen como un gasto o un ingreso en la cuenta de pérdidas y ganancias.

d) Cartera de inversiones financieras

Los activos financieros se reconocen en el balance de situación cuando el Fondo se convierte en una parte obligada del contrato o negocio jurídico conforme a las disposiciones del mismo.

Los activos financieros se clasifican en:

- Valores representativos de deuda.
- Instrumentos de patrimonio.
- Instituciones de Inversión colectiva.
- Depósitos en Entidades de Crédito.
- Instrumentos derivados.
- Otros.

Clasificación

Los activos financieros en los que invierte el Fondo, se clasifican, a efectos de su valoración como "Activos financieros a valor razonable con cambios en la cuenta de Pérdidas y Ganancias".

Los títulos que componen la cartera de inversiones financieras se contabilizan inicialmente de acuerdo con los siguientes criterios:

#### Valoración inicial

- Los activos financieros integrantes de la cartera del Fondo se valorarán inicialmente por su valor razonable. Este valor razonable es, salvo evidencia en contrario, el precio de la transacción, que equivale al valor razonable de la contraprestación entregada, incluyendo los costes de transacción explícitos directamente atribuibles a la operación.

De esta valoración inicial se excluyen los intereses por aplazamiento de pago, que se entiende que se devengan aun cuando no figuran expresamente en el contrato y en cuyo caso, se consideran como tipo de interés el de mercado.

- En la valoración inicial de los activos, los intereses explícitos devengados desde la última liquidación y no vencidos o “cupón corrido”, se registran en la cuenta de cartera de inversiones financieras “Intereses de la Cartera de Inversión” del activo del balance de situación, cancelándose en el momento del vencimiento de dicho cupón.
- El importe de los derechos de suscripción y similares que, en su caso, se hubiesen adquirido, forman parte de la valoración inicial.
- Las inversiones en moneda extranjera se contabilizan al tipo de cambio vigente a la fecha de adquisición de los títulos.
- En su caso, los contratos de futuros y las operaciones de compra - venta a plazo se registran en el momento de su contratación y hasta el momento del cierre de la posición o el vencimiento del contrato según corresponda, en las cuentas de compromiso, por el importe nominal comprometido. Los fondos depositados en concepto de garantía se contabilizan en el activo del balance “Depósitos de garantía en mercados organizados de derivados” u “Otros depósitos de Garantía” en el epígrafe de “Deudores”. Los intereses de estos fondos depositados se periodifican diariamente según la tasa interna de rentabilidad. El valor razonable de los valores aportados en garantía por el Fondo se registra en cuentas de orden, en la rúbrica “Valores aportados como garantía”.
- En su caso, las opciones y warrants, en su caso, sobre valores se registran en el momento de su contratación y hasta el momento del cierre de la posición o del vencimiento del contrato, en la rúbrica correspondiente de las cuentas de orden, por el importe nominal comprometido. En caso de que el Fondo aporte valores y efectivo en concepto de garantía se le da el mismo tratamiento contable que en el caso de los contratos de futuros. Los fondos depositados en concepto de garantía se contabilizan en el activo del balance en la partida de “Deudores”. Las primas por opciones y warrants comprados/ opciones emitidas y warrants vendidos, se reflejan en la cuenta “Derivados” del activo o del pasivo del balance, respectivamente, en la fecha de ejecución de la operación.
- Las operaciones de permuta financiera, en su caso, se registran en el momento de su contratación y hasta el momento del cierre de la posición o el vencimiento del contrato, en la rúbrica correspondiente de las cuentas de orden, por el importe nominal del contrato. Los cobros o pagos asociados a cada contrato de permuta financiera se contabilizan utilizando como contrapartida la cuenta “Derivados” de la cartera interior o exterior del activo o el pasivo del balance, según corresponde.

### Valoración posterior

Los activos financieros se valoran diariamente a valor razonable, sin deducir los costes de transacción en que se pudiera incurrir en su enajenación. Los cambios que se producen en el valor razonable se imputan en la cuenta de pérdidas y ganancias. Cuando el valor razonable incluya los intereses explícitos devengados, a efectos de determinar las variaciones en el valor razonable se tienen en cuenta los saldos de la cuenta "Intereses de la cartera de inversión". Para la determinación del valor razonable de los activos financieros se atiende a las siguientes reglas:

- Instrumentos de patrimonio cotizados: su valor razonable es su valor de mercado considerado como tal en que resulte de aplicar el cambio oficial de cierre del día de referencia, si existe, e inmediato hábil anterior, o el cambio medio prevalorado si no existiera precio oficial de cierre.
- Valores representativos de deuda cotizados: su valor razonable es el precio de cotización en un mercado, siempre y cuando éste sea activo y los precios se obtengan de forma consistente. Cuando no estén disponibles precios de cotización, el valor razonable se corresponde con el precio de la transacción más reciente siempre que no haya habido un cambio significativo en las circunstancias económicas desde el momento de la transacción. En este caso, el valor razonable refleja ese cambio en las condiciones. En caso de que no exista mercado activo se aplican técnicas de valoración que son de general aceptación y que utilizan en la mayor medida posible datos observables de mercado en particular la situación actual de tipo de interés y el riesgo de crédito del emisor.
- Valores no admitidos aun a cotización: en su caso, su valor razonable se estima mediante los cambios que resulten de cotizaciones de valores similares de la misma entidad procedentes de emisiones anteriores, teniendo en cuenta las diferencias que puedan existir en sus derechos económicos.
- Depósitos en entidades de crédito: en su caso, su valor razonable se calcula de acuerdo al precio que iguale la tasa interna de rentabilidad de la inversión a los tipos de mercado vigentes en cada momento, sin perjuicio de otras consideraciones, como por ejemplo las Condiciones de cancelación anticipada o de riesgo de crédito de la entidad.
- Para las acciones o participaciones de otras instituciones de inversión colectiva, el valor razonable se calcula en función del último valor liquidativo publicado el día de la valoración.
- Las inversiones en moneda extranjera se valoran al tipo de cambio de cierre publicado por el Banco Central Europeo.
- Instrumentos financieros derivados: en su caso, se valoran por su valor razonable, el valor razonable es el que resulta de aplicar el cambio oficial de cierre del día de referencia. En caso de que no exista un mercado suficientemente líquido, o se trate de instrumentos derivados no negociados en mercados regulados o sistemas multilaterales de negociación, se valorarán mediante la aplicación de métodos o modelos de valoración adecuados y reconocidos que deberán cumplir con los requisitos y condiciones específicas establecidas en la normativa de instituciones de inversión colectiva relativa a sus operaciones con instrumentos derivados.

### Cancelación

Los activos financieros, se dan de baja del balance del Fondo, cuando han expirado o se han cedido los derechos contractuales sobre los flujos de efectivo del activo financiero, siendo necesario que se hayan transferido de manera sustancial los riesgos y beneficios inherentes a su propiedad, o aún no existiendo transmisión ni retención sustancial de éstos, se transmita el control del activo financiero.

En todo caso se dan de baja entre otros:

- a) Los activos financieros vendidos en firme o incondicionalmente.
- b) Las ventas de activos financieros con pacto de recompra por su valor razonable en la fecha de recompra.
- c) Los activos en los que concurra un deterioro notorio e irrecuperable de su inversión, con cargo a la cuenta de pérdidas y ganancias.

Cuando el activo financiero se da de baja de acuerdo a las letras a) y b) anteriores, la diferencia entre la contraprestación recibida bruta de los costes de transacción atribuibles, considerando cualquier nuevo activo obtenido menos cualquier pasivo asumido, y el valor en libros del activo financiero, determina la ganancia o la pérdida surgida al dar de baja dicho activo, y formará parte del resultado del ejercicio en que esta se produce.

El Fondo no da de baja los activos financieros en las cesiones en las que retiene sustancialmente los riesgos y beneficios inherentes a su propiedad, tales como:

- a) Las ventas de activos financieros con pacto de recompra a un precio fijo o al precio de venta más un interés.
- b) Los activos financieros prestados en el marco de un préstamo de valores en los que el prestatario tenga la obligación de devolver los mismos activos, otros sustancialmente iguales, u otros similares que tengan idéntico valor razonable.
- c) Los activos financieros cedidos en el marco de un acuerdo de garantía financiera, a menos que se incumplan los términos del contrato y se pierda el derecho a recuperar los activos en garantía en cuyo caso se darán de baja.

En los casos a) y b) el Fondo reconoce un pasivo por la contraprestación recibida.

En los casos b) y c) el Fondo reconoce en las "Cuentas de orden" del balance el valor razonable de los activos prestados o cedidos en garantía.

### Deterioro

El Fondo efectuará diariamente las correcciones valorativas necesarias siempre que exista evidencia objetiva de que el valor del activo se ha deteriorado y se dé una reducción o retraso en los flujos de efectivo estimados futuros, que pueden venir motivados por la insolvencia del deudor.

Las pérdidas por deterioro se calculan teniendo en cuenta los flujos de efectivo futuros estimados, descontados al tipo de interés efectivo calculado en el momento del reconocimiento. Las correcciones valorativas por deterioro así como su reversión se reconocen como un gasto o un ingreso en la cuenta de pérdidas y ganancias.

e) Adquisición temporal de activos

En su caso, la adquisición temporal de activos es una operación que, a efectos contables, se entiende que nace el día de su desembolso y vence el día en que se resuelve el citado pacto. Se entiende que vencen a la vista las adquisiciones temporales cuya recompra debe necesariamente realizarse, pero puede exigirse opcionalmente a lo largo de un periodo de tiempo.

Estas operaciones se contabilizan por el importe efectivo desembolsado en las cuentas del activo del balance. La diferencia entre este importe y el precio de retrocesión se periodifica, de acuerdo con el tipo de interés efectivo.

Las diferencias de valor razonable que surjan diariamente en la adquisición temporal de activos se imputan a la cuenta de pérdidas y ganancias, en el epígrafe "Variación de valor razonable en instrumentos financieros".

f) Contratos de futuros, operaciones de compra - venta a plazo y operaciones de permuta financiera

Las diferencias que surjan como consecuencia de los cambios en el valor razonable de estos contratos se reflejan en pérdidas y ganancias de la siguiente forma: los pagos o diferencias positivas, cobro o diferencias negativas se registran en la cuenta "Resultado por operaciones con derivados" o "Variación del valor razonable en instrumentos financieros, por operaciones con derivados", según los cambios de valor se hayan liquidado o no, utilizando como contrapartida la cuenta "Derivados", de la cartera interior o exterior del activo o el pasivo del balance, según corresponda.

En aquellos casos en que el contrato presenta una liquidación diaria, las correspondientes diferencias se contabilizan en la cuenta "Resultados por operaciones con derivados".

g) Opciones y Warrants

En su caso, las primas por opciones y warrants comprados/ opciones emitidas o warrants vendidos se registran en la cuenta de "Derivados" del activo/pasivo del Balance, respectivamente, en la fecha de ejecución de la operación. Las diferencias que surjan como consecuencia del cambio de valor de los contratos se reflejan en la cuenta de pérdidas y ganancias, de la siguiente forma: los pagos o diferencias positivas, cobros o diferencias negativas se registran en la cuenta "Resultado de operaciones con derivados", o "Variación de valor razonable en instrumentos financieros, por operaciones con derivados", según los cambios de valor se hayan liquidado o no, utilizando como contrapartida la cuenta "Derivados" de la cartera interior o exterior del activo o del pasivo del balance, según corresponda.

En caso de operaciones sobre valores, si la opción es ejercida, su valor se incorpora a la valoración inicial o posterior del activo subyacente adquirido o vendido, que no podría superar el valor razonable del activo subyacente. Se excluye de esta regla las operaciones que se liquidan por diferencias. En caso, de adquisición, sin embargo la valoración inicial no puede superar el valor razonable del activo subyacente, registrándose la diferencia como pérdida en la cuenta de pérdidas y ganancias.

h) Moneda extranjera

La moneda funcional y de presentación del Fondo es el euro.

Se consideran como partidas monetarias del Fondo la tesorería, los valores representativos de deuda y los débitos y créditos ajenos a la cartera de instrumentos financieros.

Se consideran como partidas no monetarias aquellas no incluidas en el apartado anterior, entre ellas los instrumentos financieros derivados y los instrumentos de patrimonio.

Los saldos activos y pasivos en moneda extranjera se valoran al tipo de cambio de cierre publicado por el Banco Central Europeo. Las diferencias que se producen respecto al cambio histórico se registran de la siguiente forma:

- Las partidas monetarias y las partidas no monetarias que formen parte de la cartera de instrumentos financieros se valoran, al tipo de cambio de contado de la fecha de valoración, o en su defecto, del último día hábil anterior a esa fecha.

En el caso de partidas monetarias que sean tesorería y débitos y créditos, las diferencias de cambio, tanto positivas como negativas, que se originen en este proceso, se reconocen en la cuenta de pérdidas y ganancias bajo el epígrafe "Diferencias de cambio".

- Para el resto de partidas monetarias y las partidas no monetarias que formen parte de la cartera de instrumentos financieros, las diferencias de cambio se tratan conjuntamente con las pérdidas y ganancias derivadas de la valoración.
- Las partidas no monetarias no recogidas anteriormente se valoran aplicando el tipo de cambio de la fecha de registro inicial.

i) Pasivos financieros

Los pasivos financieros se reconocen en el balance del Fondo cuando éste se convierte en una parte obligada del contrato o negocio jurídico conforme a las disposiciones del mismo.

Los instrumentos financieros emitidos, incurridos o asumidos por el Fondo se clasifican como pasivos financieros, en su totalidad o en una de sus partes, siempre que de acuerdo con su realidad económica supongan para el Fondo una obligación contractual, directa o indirecta, de entregar efectivo u otro activo financiero, o de intercambiar activos o pasivos financieros con terceros en condiciones potencialmente desfavorables. También se consideran pasivos financieros las solicitudes de suscripción pendientes de asignar participaciones y los saldos acreedores por equalización de comisiones.

Clasificación

Los pasivos financieros se clasifican, a efectos de su valoración, como débitos y partidas a pagar, excepto cuando se trata de instrumentos derivados, financiación por venta de valores recibidos en préstamo y pasivos surgidos por la venta en firme tanto de activos adquiridos temporalmente como de activos aportados en garantía al Fondo, que se consideran como pasivos financieros a valor razonable con cambios en la cuenta de pérdidas y ganancias.

Valoración inicial y posterior

- Débitos y partidas a pagar: se valoran inicialmente por su valor razonable que, salvo evidencia en contrario, será el precio de la transacción, que equivaldrá al valor razonable de la contraprestación recibida ajustado por los costes de transacción que les sean directamente atribuibles.

La valoración posterior se realiza a su coste amortizado. Los intereses devengados se contabilizan en la cuenta de pérdidas y ganancias aplicando el método del tipo de interés efectivo. No obstante, aquellas partidas cuyo importe se espere pagar en un plazo de tiempo inferior a un año, se pueden valorar a su valor nominal siempre y cuando el efecto de no actualizar los flujos de efectivo no sea significativo.

- Pasivos financieros a valor razonable con cambios en la cuenta de pérdidas y ganancias: La valoración inicial y posterior de los pasivos incluidos en esta categoría se realiza de acuerdo a los criterios señalados para los activos a valor razonable con cambios en la cuenta de pérdidas y ganancias (Ver apartado d) de esta Nota).

En el caso particular de financiación por venta de valores recibidos en préstamo y pasivos surgidos por venta en firme de activos adquiridos temporalmente o activos aportados en garantía, se atiende al valor razonable de los activos a recomprar para hacer frente a la devolución del préstamo o restitución de los activos adquiridos temporalmente o aportados en garantía.

#### Cancelación

El Fondo da de baja un pasivo financiero cuando la obligación se ha extinguido. La diferencia entre el valor en libros del pasivo financiero o de la parte del mismo que se haya dado de baja y la contraprestación pagada incluidos los costes de transacción atribuibles y en la que se recoge asimismo cualquier activo cedido diferente del efectivo o pasivo asumido, se reconoce en la cuenta de pérdidas y ganancias del ejercicio en que tenga lugar.

#### j) Valor liquidativo

El valor liquidativo de las participaciones en el Fondo se calcula diariamente, y es el resultado de dividir el patrimonio, determinado según las normas establecidas en la Circular 6/2008 de la Comisión Nacional del Mercado de Valores y en el artículo 78 del Real Decreto 1082/2012, de la Comisión Nacional del Mercado de Valores, entre el número de participaciones en circulación a la fecha de cálculo.

#### k) Suscripciones y reembolsos

Se contabilizan por el importe efectivamente suscrito o reembolsado con cargo o abono a, respectivamente, al de epígrafe "Participes" de pasivo del balance de situación del Fondo.

El precio de las participaciones será el valor liquidativo correspondiente al mismo día de solicitud del interesado, determinándose de este modo tanto el número de participaciones suscritas o reembolsadas como el efectivo a rembolsar en su caso.

En el período que media entre la solicitud y la determinación efectiva del precio de las participaciones, el importe solicitado se registra en el capítulo "Deudores por suscripción de participaciones" del Activo del balance de situación del Fondo, o en su caso en "Otros acreedores" del pasivo del balance de situación del Fondo.

Una vez finalizado el ejercicio económico, el resultado del ejercicio del Fondo, sea beneficio o pérdida, y que no vaya a ser distribuido en dividendos en caso de beneficios, se imputa al saldo de la cuenta "Participes" del patrimonio del Fondo.

l) Impuesto sobre beneficios

El impuesto sobre beneficios se considera en general como un gasto a reconocer en la cuenta de pérdidas y ganancias, y está constituido por el gasto o ingreso por el impuesto corriente y el gasto o ingreso por el impuesto diferido. El impuesto corriente se corresponde con la cantidad que satisface el Fondo como consecuencia de las liquidaciones fiscales del impuesto sobre beneficios una vez consideradas las deducciones, otras ventajas fiscales no utilizadas pendientes de aplicar fiscalmente y el derecho a compensar las pérdidas fiscales, y no teniendo en cuenta las retenciones y pagos a cuenta. El gasto o ingreso por impuesto diferido se corresponde con el reconocimiento y la cancelación de los pasivos y activos por impuesto diferido, que surgen de las diferencias temporarias originadas por la diferente valoración, contable y fiscal, de los elementos patrimoniales. Las diferencias temporarias imponibles (que dan lugar a mayores cantidades a pagar o menos cantidades a devolver por el impuesto en ejercicios futuros) dan lugar a pasivos por impuesto diferido, mientras que las diferencias temporarias deducibles (que dan lugar a menores cantidades a pagar o mayores cantidades a devolver por el impuesto en ejercicios futuros) y los créditos por deducciones y ventajas fiscales que quedan pendientes de aplicar fiscalmente, dan lugar a activos por impuesto diferido.

La Circular 3/2008 de 11 de septiembre, en su Norma 17<sup>a</sup>, establece que los pasivos por impuesto diferido se reconocen siempre; por el contrario, los activos por impuesto diferido solo se reconocen en la medida en que resulte probable que el Fondo disponga de ganancias fiscales futuras que permitan la aplicación de estos activos. Los derechos a compensar en ejercicios posteriores las pérdidas fiscales no dan lugar al reconocimiento de un activo por impuesto diferido en ningún caso, y sólo se reconocen mediante la compensación del gasto por impuesto cuando el Fondo genera resultados positivos. Esta compensación, cuando aplica, se realiza diariamente y se calcula aplicando el tipo de gravamen a las pérdidas fiscales compensables. En cualquier caso las pérdidas fiscales que puedan compensarse se registran en las cuentas de orden.

Asimismo y a efectos de calcular el valor liquidativo, de cada participación, se realiza diariamente la provisión para el Impuesto sobre beneficios.

4. RIESGO ASOCIADO A LA OPERATIVA CON INSTRUMENTOS FINANCIEROS

El riesgo es inherente a las actividades del Fondo pero el mismo es gestionado por la Sociedad Gestora a través de un proceso de identificación, medición y seguimiento continuo, verificando el cumplimiento de determinados límites y controles. Este proceso es crítico para la continuidad de las operaciones del Fondo. La política de inversión del Fondo, así como la descripción de los principales riesgos asociados, se describen en el folleto registrado y a disposición del público en los registros habilitados al efecto en la CNMV.

El Fondo está expuesto al riesgo de mercado (el cual incluye los riesgos de tipo de interés, de precio y de tipo de cambio), riesgo de crédito y riesgo de liquidez derivados de la operativa con instrumentos financieros que mantiene en su cartera. En este sentido, el Real Decreto 1082/2012, de 13 de julio, establece una serie de coeficientes normativos que limitan dicha exposición y que son controlados por la Sociedad Gestora del Fondo. A continuación se indican los principales coeficientes normativos a los que está sujeto el Fondo:

- Límites a la inversión en otras Instituciones de Inversión Colectiva

La inversión en acciones o participaciones emitidas por una única IIC, no podrá superar el 20% del patrimonio, salvo en las IIC cuya política de inversión se base en la inversión en un único fondo. Asimismo, la inversión total en IIC mencionadas en el artículo 48.1.d) del Real Decreto 1082/2012, de 13 de julio, no podrá superar el 30% del patrimonio de la Sociedad.

- Límite general a la inversión en valores cotizados

a) La inversión en los activos e instrumentos financieros emitidos por un mismo emisor no podrá superar el 5% del patrimonio del Fondo. Este límite quedará ampliado al 10% siempre que la inversión en los emisores en los que supere el 5% no exceda del 40% del patrimonio del Fondo.

b) Quedará ampliado al 35% cuando se trate de inversiones en valores emitidos o avalados por un Estado miembro de la Unión Europea una comunidad autónoma, una entidad local, un organismo internacional del que España sea miembro o por cualquier otro Estado que presente una calificación de solvencia otorgada por una agencia especializada en calificación de riesgos de reconocido prestigio, no inferior a la del Reino de España.

Asimismo, la entidad gestora deberá realizar un análisis exhaustivo de dicha emisión con el fin de acreditar dicha solvencia. Para poder invertir hasta el 100% de su patrimonio en dichos valores, será necesario que se diversifique, al menos, en seis emisiones diferentes y que la inversión en valores de una misma emisión no supere el 30% del activo.

Cuando se desee superar el límite del 35%, se especificarán los emisores en cuyos valores se tiene intención de invertir o se tiene invertido más del 35% del patrimonio.

c) Quedará ampliado al 25% cuando se trate de inversiones en obligaciones emitidas por entidades de crédito que tengan su sede en un Estado Miembro de la Unión Europea, cuyo importe esté garantizado por activos que cubran suficientemente los compromisos de la emisión y que queden afectados de forma privilegiada al reembolso del principal y al pago de los intereses en el caso de situación concursal del emisor. El total de las inversiones en este tipo de obligaciones en las que se supere el límite del 5% no podrá superar el 80% del patrimonio del Fondo.

- Límite general a la inversión en derivados

La exposición total al riesgo de mercado asociada a instrumentos financieros derivados no podrá superar el patrimonio neto del Fondo. Por exposición total al riesgo se entenderá cualquier obligación actual o potencial que sea consecuencia de la utilización de instrumentos financieros derivados, entre los que se incluirán las ventas al descubierto.

Las primas pagadas por la compra de opciones, bien sean contratadas aisladamente, bien incorporadas en operaciones estructuradas, en ningún caso podrán superar el 10% del patrimonio del Fondo.

La exposición al riesgo de contraparte en derivados OTC se limita al 5% del patrimonio con carácter general y al 10% del patrimonio si la contraparte es una entidad de crédito con ciertas limitaciones.

Las posiciones frente a un único emisor en productos derivados, activos e instrumentos financieros, obligaciones emitidas por entidades de crédito cuyo importe esté garantizado por activos que cubran suficientemente los compromisos de la emisión y queden afectados de forma privilegiada al reembolso del principal e intereses y depósitos que el Fondo tenga en dicha entidad no podrán superar el 35% de patrimonio del Fondo.

Las posiciones frente a un único emisor en productos derivados, activos e instrumentos financieros y depósitos que el Fondo tenga en dicha entidad no podrán superar el 20% de patrimonio del Fondo.

A estos efectos, las entidades pertenecientes a un mismo Grupo económico se consideran un único emisor.

- Límites a la inversión en valores no cotizados

Los valores susceptibles de ser adquiridos no podrán presentar ninguna limitación a su libre transmisión. Queda prohibida la inversión del Fondo en valores no cotizados emitidos por entidades pertenecientes a su grupo o al grupo de su sociedad gestora. Asimismo, no podrá tener invertido más del 2% de su patrimonio en valores emitidos o avalados por una misma entidad. Igualmente, no podrá tener más del 4% de su patrimonio invertido en valores emitidos o avalados a entidades pertenecientes a un mismo grupo.

Se autoriza la inversión, con un límite máximo conjunto del 10% del patrimonio, en:

- Acciones y participaciones, cuando sea transmisibles, de IIC no autorizados conforme a la Directiva 2009/65/CE domiciliadas en países no OCDE con ciertas limitaciones.
- Acciones y participaciones de IIC de inversión libre y de IIC de IIC de inversión libre españolas.
- Acciones y participaciones, cuando sean transmisibles, de Entidades de Capital Riesgo reguladas en la Ley 25/2005.
- Depósitos en entidades de crédito con vencimiento superior a 12 meses con ciertas limitaciones.

- Coeficiente de liquidez

El Fondo deberá mantener un coeficiente mínimo de liquidez del 1% de su patrimonio calculado sobre el promedio mensual del Fondo.

- Obligaciones frente a terceros

El Fondo podrá endeudarse hasta el límite conjunto del 10% de su activo para resolver dificultades transitorias de tesorería, siempre que se produzca por un plazo no superior a un mes, o por adquisición de activos con pago aplazado, con las condiciones que establezca la CNMV. No se tendrán en cuenta, a estos efectos, los débitos contraídos en la compra de activos financieros en el período de liquidación de la operación que establezca el mercado donde se hayan contratado.

Los coeficientes legales anteriores mitigan los siguientes riesgos a los que se expone el Fondo que, en todo caso, son objeto de seguimiento específico por la sociedad gestora.

#### 4.1. Riesgo de mercado

Este riesgo comprende los riesgos resultantes de posibles variaciones adversas de los tipos de interés de los activos y pasivos, de los tipos de cambio en los que están denominadas las masas patrimoniales y de los precios de mercado de los instrumentos financieros.

##### 4.1.1. Riesgo de tipo de interés

El riesgo de tipo de interés deriva de la posibilidad de que cambios en los tipos de interés afecten a los cash flows o al valor razonable de los instrumentos financieros. Los gestores del Fondo tienen establecidos límites y controles para gestionar dicho riesgo.

##### 4.1.2. Riesgo de tipo de cambio

El riesgo por tipo de cambio es el riesgo de que el valor de un instrumento financiero varíe debido a cambios en los tipos de cambio. El Fondo invierte en activos financieros y otras inversiones que están denominadas en monedas distintas de la moneda funcional establecida (euro). Por ello, el valor de los activos del Fondo puede ser afectado favorablemente o desfavorablemente por las fluctuaciones de los tipos de cambio.

##### 4.1.3. Riesgo de precio

Este riesgo se define como aquel que surge como consecuencia de cambios en los precios de mercado, provocados bien por factores específicos del propio instrumento financiero o bien por factores que afecten a todos los instrumentos negociados en el mercado.

El Fondo mide periódicamente el riesgo de las posiciones que mantiene en su cartera de inversiones financieras a través de la metodología VaR (Value at Risk), que expresa la pérdida máxima esperada para un horizonte temporal concreto determinado sobre la base del comportamiento histórico de un valor o cartera.

#### 4.2. Riesgo de liquidez

Este riesgo refleja la posible dificultad del Fondo para disponer de fondos líquidos, o para poder acceder a ellos, en la cuantía suficiente y al coste adecuado, de forma que pueda hacer frente en todo momento a sus obligaciones de pago (principalmente por reembolsos solicitados).

La Sociedad Gestora dispone de una política expresa de control de la liquidez global de la cartera del Fondo que controla la profundidad de los mercados, de manera que permite planificar la venta de posiciones de forma gradual y ordenada, garantizando la capacidad del mismo para responder con rapidez a los requerimientos de sus partícipes.

Adicionalmente, el Fondo debe cumplir un coeficiente mínimo de liquidez del 1% de su patrimonio. Dicho coeficiente se calcula sobre el promedio mensual de saldos diarios del patrimonio del Fondo y se ha de materializar en efectivo, en depósitos o cuentas a la vista en el depositario o en la otra entidad de crédito si el depositario no tiene esa consideración, o en compraventas con pacto de recompra a un día en valores de deuda pública.

#### 4.3. Riesgo de crédito

El riesgo de crédito nace de la posible pérdida causada por el incumplimiento de las obligaciones contractuales de las contrapartes del Fondo. La política del Fondo es que las contrapartes sean entidades de reconocida solvencia.

El Fondo no espera incurrir en pérdidas significativas derivadas del incumplimiento de sus obligaciones por parte de la contraparte. Dicho riesgo adicionalmente se ve reducido con los límites a la inversión y concentración de riesgos antes descritos.

La legislación vigente establece los requisitos que debe cumplir la cartera del Fondo (concentración) y su correlación con el total de activos.

#### 5. DEUDORES

El detalle de este capítulo del activo del balance de situación al 31 de diciembre de 2016 y 2015 es como sigue:

	Euros	
	2016	2015
Deudores por comisiones	797,26	658,50
Administraciones Públicas deudoras	2.165,98	22.623,49
Márgenes a liquidar	65.766,86	21.579,55
	<u>68.730,10</u>	<u>44.861,54</u>

Los saldos deudores por márgenes a liquidar a 31 de diciembre de 2016 y 2015 han sido liquidados los primeros días del mes de enero de 2017 y enero de 2016, respectivamente.

Memoria de las cuentas anuales correspondiente al ejercicio anual terminado el 31 de diciembre de 2016

## 6. CARTERA DE INVERSIONES FINANCIERAS

La composición de la cartera de inversiones financieras a 31 de diciembre de 2016 y 2015, es la siguiente:

	Euros	
	2016	2015
Cartera interior	9.281.396,04	12.766.373,73
Valores representativos de deuda	5.430.647,62	7.934.801,58
Instituciones de Inversión Colectiva	3.843.248,42	3.831.572,15
Depósitos en entidades de crédito	-	1.000.000,00
Derivados	7.500,00	-
Cartera exterior	4.539.101,39	5.635.122,47
Valores representativos de deuda	2.877.411,40	4.680.539,44
Instituciones de Inversión Colectiva	1.658.817,38	958.587,82
Derivados	2.872,61	(4.004,79)
Intereses de la cartera de inversión	153.186,98	235.042,93
	<u>13.973.684,41</u>	<u>18.636.539,13</u>

Al 31 de diciembre no existen Inversiones consideradas morosas, dudosas o en litigio.

En los anexos I y II adjuntos, partes integrantes de esta memoria, se detalla la cartera de inversiones financieras al 31 de diciembre de 2016 y 2015, sin considerar, en su caso, el saldo del epígrafe "Derivados" e "Intereses de la cartera de inversión".

Al 31 de diciembre el desglose por plazos de vencimiento de los valores representativos de deuda, es el siguiente:

	Euros	
	2016	2015
Inferior a 1 año	753.323,87	1.804.643,32
Comprendido entre 1 y 2 años	1.873.295,90	736.128,92
Comprendido entre 2 y 3 años	168.455,54	1.960.528,11
Comprendido entre 3 y 4 años	896.807,61	992.743,28
Comprendido entre 4 y 5 años	260.979,97	639.530,04
Superior a 5 años	4.355.196,13	6.481.767,35
	<u>8.308.059,02</u>	<u>12.615.341,02</u>

A 31 de diciembre de 2016 y 2015 los valores del Fondo son custodiados por Bankinter, S.A. (que es la Entidad depositaria legal), no encontrándose pignorados ni cedidos en garantía de otras operaciones.

En la Nota 10 se detallan a 31 de diciembre las posiciones mantenidas en contratos derivados.

Memoria de las cuentas anuales correspondiente al ejercicio anual terminado el 31 de diciembre de 2016

## 7. TESORERÍA

El detalle de este capítulo del activo del balance de situación al 31 de diciembre es como sigue:

	Euros	
	2016	2015
Cuenta en el Depositario (euros)	2.426.272,88	2.080.215,64
Cuenta en el Depositario (divisa)	110.589,68	50.181,12
Otras cuentas de tesorería (euros)	4.065,85	21.896,80
	<u>2.540.928,41</u>	<u>2.152.293,56</u>

Los saldos en cuentas corrientes son remunerados a los tipos de interés de mercado y son de libre disposición por el Fondo.

## 8. PATRIMONIO ATRIBUIDO A PARTÍCIPES

Al 31 de diciembre de 2016 y 2015, el patrimonio del Fondo estaba formalizado por participaciones de igual características, representadas por certificaciones sin valor nominal y que confieren a sus titulares un derecho de propiedad sobre el Fondo.

El número de participaciones no es limitado y su suscripción o reembolso dependerán de la demanda o de la oferta que de las mismas se haga. El precio de suscripción o reembolso se fija, diariamente, en función del valor liquidativo de la participación obtenido a partir del patrimonio neto del Fondo de acuerdo con lo establecido en la Circular 6/2008 de la C.N.M.V. y en el artículo 78 del Real Decreto 1082/2012 de la C.N.M.V.

El valor liquidativo de cada participación al 31 de diciembre de 2016 y 2015 se ha obtenido de la siguiente forma:

	Euros	
	2016	2015
Patrimonio atribuido a partícipes	16.563.174,88	20.807.150,16
Número de participaciones emitidas	1.260.958,83	1.605.317,72
Valor liquidativo	13,14	12,96
Número de partícipes	223,00	263,00

Conforme a la normativa aplicable, el número mínimo de partícipes de los Fondos de Inversión no debe ser inferior a 100, en cuyo caso dispondrán del plazo de un año para llevar a cabo la reconstitución permanente del número mínimo de partícipes.

Al 31 de diciembre de 2016 no existen partícipes que posean una participación individual significativa, superior al 20%, de acuerdo con el artículo 29 del Reglamento de Instituciones de Inversión Colectiva.

Al 31 de diciembre de 2015 no existían partícipes que tuvieran una participación individual significativa, superior al 20%, de acuerdo con el artículo 29 del Reglamento de Instituciones de Inversión Colectiva.

Memoria de las cuentas anuales correspondiente al ejercicio anual terminado el 31 de diciembre de 2016

## 9. ACREEDORES

El detalle de este capítulo del pasivo del balance de situación al 31 de diciembre de 2016 y 2015 es como sigue:

	Euros	
	2016	2015
Administraciones Públicas acreedoras (Nota 11)	3.110,33	5.665,79
Otros	17.057,71	20.878,28
	<u>20.168,04</u>	<u>26.544,07</u>

El capítulo de Administraciones Públicas acreedoras al 31 de diciembre de 2016 y 2015 recoge las retenciones sobre plusvalías en reembolsos.

El capítulo de “Acreedores – Otros” recoge, principalmente, el importe de las comisiones de gestión y depositaría pendientes de pago al cierre del ejercicio correspondiente.

Como se señala en la Nota 1, la gestión y administración del Fondo está encomendada a Atl 12 Capital Gestión, Sociedad Gestora de Instituciones de Inversión Colectiva, S.A.. Por este servicio el Fondo paga una comisión de gestión del 0,90% anual sobre el valor patrimonial del Fondo, calculada diariamente. Este porcentaje no supera el tipo máximo que se indica en el artículo 5 del Real Decreto 1082/2012, de 13 de julio, en el que se fija el 2,25% cuando el cálculo se efectúa sobre el valor del patrimonio.

Igualmente, el Fondo periodifica diariamente una comisión de depositaría del 0,10% anual, calculada sobre el patrimonio del Fondo. El citado Real Decreto establece como tipo máximo aplicable el 0,20% anual.

El Fondo podrá soportar los gastos derivados del servicio de análisis financiero sobre inversiones incluido en el servicio de intermediación.

## 10. CUENTAS DE COMPROMISO

El detalle al 31 de diciembre de las operaciones de derivados es como sigue:

2016				Euros
Derivados	Divisa	Vencimiento	Nominal comprometido	
Compromisos por operaciones largas				
Futuro EUR LIBRA CURRENCY 125000	USD	13/03/2017	499.455,48	
Futuro EUR DOLAR CURRENCY 125000	GBP	13/03/2017	757.048,40	
Compromisos por operaciones cortas				
Futuro BON ESTADO 5,9% 30/07/2026 1000 Fis	EUR	09/03/2017	600.000,00	
Futuro BON BUNDSREPUB. DEUTSCHLAND 15/02/2	EUR	08/03/2017	600.000,00	
			<u>2.456.503,88</u>	

## ATL CAPITAL RENTA FIJA, FONDO DE INVERSIÓN

Memoria de las cuentas anuales correspondiente al ejercicio anual terminado el 31 de diciembre de 2016

<u>2015</u>			<u>Euros</u>
<u>Derivados</u>	<u>Divisa</u>	<u>Vencimiento</u>	<u>Nominal</u> <u>comprometido</u>
Compromisos por operaciones largas FUT EUR0316	USD	14.03.2016	748.430,17
			<u>748.430,17</u>

Los resultados obtenidos durante el ejercicio 2016 y 2015 por las operaciones con derivados se encuentran registrados en la Cuenta de Pérdidas y Ganancias adjunta en los epígrafes de "Resultados por operaciones con derivados".

### 11. SITUACIÓN FISCAL

El Fondo está acogido al régimen fiscal establecido en el Real Decreto Legislativo 4/2004, de 5 de marzo por el que se aprueba el texto refundido de la Ley del Impuesto sobre Sociedades y al resto de la normativa fiscal aplicable, tributando al 1%.

De acuerdo con la legislación vigente, los impuestos no pueden considerarse definitivamente liquidados hasta que las declaraciones presentadas hayan sido inspeccionadas por las autoridades fiscales o haya transcurrido el plazo de prescripción de cuatro años. Al 31 de diciembre de 2016, el Fondo tiene abiertos a inspección por las autoridades fiscales todos los impuestos principales que le son de aplicación de los últimos 4 ejercicios. Los Administradores de la Sociedad Gestora no esperan que, en caso de inspección del Fondo, surjan pasivos adicionales de importe significativo.

No existen diferencias significativas entre el resultado contable antes de impuestos del ejercicio y la base imponible antes de compensación de bases imponibles negativas, en su caso.

Cuando se generan resultados positivos, el Fondo registra en el epígrafe "Impuesto sobre beneficios" de la cuenta de pérdidas y ganancias un gasto en concepto de impuesto sobre beneficios neto, en su caso, del efecto de la compensación de pérdidas fiscales. No se generan ingresos por impuesto sobre beneficios en el caso de que el Fondo obtenga resultados negativos.

Conforme a las declaraciones del Impuesto de Sociedades presentadas y al cálculo estimado para 2016, el Fondo dispone de las siguientes bases imponibles negativas a compensar contra eventuales beneficios fiscales futuros:

<u>Año de origen</u>	<u>Euros</u>
2015	186.691,49
	<u>186.691,49</u>

## 12. OPERACIONES CON PARTES VINCULADAS

La Sociedad Gestora realiza por cuenta del Fondo operaciones vinculadas de las previstas en el artículo 67 de la Ley 35/2003 y sucesivas modificaciones y los artículos 144 y 145 del Real Decreto 1082/2012. Para ello, la Sociedad Gestora ha adoptado procedimientos para evitar conflictos de interés y asegurarse de que las operaciones vinculadas se realizan en interés exclusivo del Fondo y a precios de mercado. Los informes periódicos incluyen, según lo establecido en la Circular 4/2008 de la C.N.M.V., y sucesivas modificaciones, información sobre las operaciones vinculadas realizadas. Asimismo, incluyen las posibles operaciones vinculadas a la Sociedad Gestora, indicando la naturaleza, riesgos y funciones asumidas en dichas operaciones.

Respecto a la operativa que realiza con el Depositario, en la Nota de "Tesorería" se indican las cuentas que mantiene el Fondo con el Depositario.

## 13. INFORMACIÓN SOBRE EL MEDIO AMBIENTE

Los Administradores de la Sociedad Gestora del Fondo consideran mínimos, y en todo caso adecuadamente cubiertos los riesgos medioambientales que se pudieran derivar de su actividad, y estiman que no surgirán pasivos adicionales relacionados con dichos riesgos. El Fondo no ha incurrido en gastos ni recibido subvenciones relacionadas con dichos riesgos, durante el ejercicio terminado a 31 de diciembre de 2016 ni del 2015.

Asimismo durante el ejercicio 2016 y 2015, el Fondo, no ha tenido derechos de emisión de gases de efecto invernadero.

## 14. OTRA INFORMACIÓN

Los honorarios de auditoría correspondientes al ejercicio anual terminado en 31 de diciembre de 2016 y 2015 han ascendido a 3.350 euros en ambos ejercicios, con independencia del momento de su facturación. Asimismo, durante el ejercicio 2016 y 2015 no se ha prestado ningún otro servicio por la sociedad auditora ni por otras sociedades vinculadas a ella.

Al tratarse de una entidad que por sus peculiaridades no dispone de empleados ni oficinas, y que por su naturaleza debe estar gestionada por una Sociedad Gestora de Instituciones de Inversión Colectiva, los temas relativos a la protección del medio ambiente y la seguridad y salud del trabajador aplican exclusivamente a dicha Sociedad Gestora.

## 15. HECHOS POSTERIORES

Desde el cierre del ejercicio hasta la formulación por el Consejo de Administración de la Sociedad Gestora de estas Cuentas Anuales, no se ha producido ningún hecho significativo digno de mención.

ATL CAPITAL RENTA FIJA, FONDO DE INVERSIÓN

Anexo I Detalle de la Cartera de Inversiones Financieras a 31 de diciembre de 2016

Divisa	ISIN	Descripción	Euros
EUR	ES00000123U9	Obligaciones REINO DE ESPAÑA 5,400 2023-01-31	771.636,13
EUR	ES00000127A2	Obligaciones REINO DE ESPAÑA 1,950 2030-07-30	509.802,85
EUR	ES00000101545	Bonos COMUNIDAD DE MADRID 5,750 2018-02-01	319.955,31
EUR	ES00000101602	Bonos COMUNIDAD DE MADRID 4,125 2024-05-21	480.619,63
EUR	ES0213307004	Bonos BANKIA 4,000 2024-05-22	101.702,47
EUR	ES0224244071	Bonos MAPFRE SA 1,625 2026-05-19	300.238,86
EUR	ES0313307185	Bonos BANKIA 1,500 2017-10-09	303.478,64
EUR	ES0413790231	Bonos BANCO POPULAR ESPAÑA .j3,750 2019-01-22	107.598,98
EUR	ES0422714024	Bonos CAJAMAR 3,750 2018-11-22	320.883,78
EUR	XS0221627135	Obligaciones UNION FENOSA 0,671 2049-06-29	192.976,79
EUR	XS1117299211	Bonos CAMPOFRIO 1,687 2022-03-15	260.740,61
EUR	XS1206510569	Bonos OBRASCON 2,750 2023-03-15	218.010,96
EUR	XS1207309086	Bonos ACSI 2,875 2020-04-01	205.760,85
EUR	XS1398336351	Bonos MERLIN PROPERTIES SO 2,225 2023-04-25	309.166,23
EUR	XS1416688890	Bonos METROVACESA 2,375 2022-05-23	103.946,95
EUR	XS0883537143	Bonos I.C.O. 4,750 2020-04-30	346.380,95
EUR	XS0900792473	Bonos I.C.O. 4,000 2018-04-30	316.767,66
USD	US87938WAP86	Bonos TELEFONICA, S.A. 2,731 2021-02-16	260.979,97
<b>Total Cartera Interior - Valores representativos de deuda</b>			<b><u>5.430.647,62</u></b>
EUR	ES0106933007	Participaciones AHORRO CORPORACION	1.612.591,84
EUR	ES0128520006	Participaciones RENTA 4 SGIIC SA	2.018.936,94
EUR	ES0138784030	Participaciones FONBUSA FI	211.719,64
<b>Total Cartera Interior - Instituciones de inversión colectiva</b>			<b><u>3.843.248,42</u></b>
EUR	PTBENJOM0015	Bonos BANCO ESPIRITO SANTO 4,750 2018-01-15	30.888,80
EUR	PTBENKOM0012	Bonos BANCO ESPIRITO SANTO 4,000 2019-01-21	60.856,56
EUR	XS0878451920	Bonos GRUPO VILLAR MIR 5,750 2018-02-14	179.548,90
EUR	XS0972570351	Bonos TELEFONICA, S.A. 6,500 2018-09-18	213.789,08
EUR	XS1050461034	Bonos TELEFONICA EUROPE BV 5,875 2024-03-31	105.379,51
EUR	XS1169199152	Bonos HIPERCOR SA 3,875 2022-01-19	318.181,44
EUR	XS1206712868	Bonos CARREFOUR BANQUE 0,131 2020-03-20	100.287,53
USD	XS0895794658	Obligaciones REINO DE ESPAÑA 4,000 2018-03-06	491.462,37
USD	US46625HJY71	Bonos JP MORGAN & CO 1,937 2024-09-10	433.012,84
NOK	XS0770748217	Bonos RABOBANK 3,500 2017-04-18	449.845,23
GBP	XS0997326441	Bonos TELEFONICA EUROPE BV 6,750 2020-11-26	244.378,28
GBP	XS1090334050	Bonos ADMIRAL GROUP 2,750 2024-07-25	249.780,86
<b>Total Cartera Exterior - Valores representativos de deuda</b>			<b><u>2.877.411,40</u></b>
EUR	FR0011844034	Participaciones LAZARD FRERES GESTION	430.913,62
EUR	LU0173786863	Participaciones NORDEA SICAV	649.825,97
EUR	LU0294221097	Participaciones TEMPLETON SICAV LUXEMBURGO	578.077,79
<b>Total Cartera Exterior - Instituciones de inversión colectiva</b>			<b><u>1.658.817,38</u></b>

ATL CAPITAL RENTA FIJA, FONDO DE INVERSIÓN

Anexo II Detalle de la Cartera de Inversiones Financieras a 31 de diciembre de 2015

Divisa	ISIN	Descripción	Euros
EUR	ES0L01601225	Letras REINO DE ESPAÑA 0,021 2016-01-22	750.047,65
EUR	ES00000123U9	Obligaciones REINO DE ESPAÑA 5,400 2023-01-31	770.017,08
EUR	ES00000123X3	Obligaciones REINO DE ESPAÑA 4,400 2023-10-31	977.811,68
EUR	ES00000127A2	Obligaciones REINO DE ESPAÑA 1,950 2030-07-30	478.695,21
EUR	ES0000101545	Bonos COMUNIDAD DE MADRID 5,750 2018-02-01	334.483,37
EUR	ES0000101602	Bonos COMUNIDAD DE MADRID 4,125 2024-05-21	471.411,75
EUR	ES0213307004	Bonos BANKIA 4,000 2024-05-22	99.636,73
EUR	ES0313307185	Bonos BANKIA 1,500 2017-10-09	304.219,09
EUR	ES0413790231	Bonos BANCO POPULAR ESPAÑ.S.A. 3,750 2019-01-	110.029,25
EUR	ES0414950636	Bonos BANKIA 3,500 2015-12-14	-
EUR	ES0422714024	Bonos CAJAMAR 3,750 2018-11-22	326.551,55
EUR	XS0221627135	Obligaciones UNION FENOSA 0,671 2049-06-29	167.040,37
EUR	XS0651159484	Bonos BANCO SANTANDER CENTRAL HISPANO 0,563 2016-09	99.803,43
EUR	XS0993306603	Bonos BANCO POPULAR ESPAÑ.S.A. 2,875 2016-05-	203.435,99
EUR	XS1117299211	Bonos CAMPOFRIO 1,687 2022-03-15	253.075,48
EUR	XS1206510569	Bonos OBRASCON 2,750 2023-03-15	255.903,70
EUR	XS1207309086	Bonos ACS 2,875 2020-04-01	188.488,42
EUR	XS0883537143	Bonos I.C.O. 4,750 2020-04-30	351.584,54
EUR	XS0900792473	Bonos I.C.O. 4,000 2018-04-30	326.025,07
EUR	XS1167501045	Pagarés ACS 1,622 2016-01-12	246.019,95
USD	US87938WAP86	Bonos TELEFONICA, S.A. 2,731 2021-02-16	259.373,98
USD	XS0895794658	Obligaciones REINO DE ESPAÑA 4,000 2018-03-06	485.275,81
EUR	XS0878451920	Bonos GRUPO VILLAR MIR 5,750 2018-02-14	163.861,94
EUR	XS1169199152	Bonos HIPERCOR SA 3,875 2022-01-19	312.009,54
<b>Total Cartera Interior - Valores representativos de deuda</b>			<b>7.934.801,58</b>
EUR	ES0106933007	Participaciones AHORRO CORPORACION	1.610.184,08
EUR	ES0128520006	Participaciones RENTE 4 SGIIC SA	2.012.220,86
EUR	ES0138784030	Participaciones FONBUSA FI	209.167,21
<b>Total Cartera Interior - Instituciones de inversión colectiva</b>			<b>3.831.572,15</b>
EUR	-	Deposito CAJAMAR 0,700 2016 10 02	1.000.000,00
<b>Total Cartera Interior - Depósitos</b>			<b>1.000.000,00</b>
EUR	PTOTEBOE0020	Obligaciones ESTADO DE PORTUGAL 4,100 2045-02-15	429.319,11
EUR	PTOTEMOE0027	Obligaciones ESTADO DE PORTUGAL 4,750 2019-06-14	285.331,29
EUR	PTOTEQOE0015	Obligaciones ESTADO DE PORTUGAL 5,650 2024-02-15	504.212,02
EUR	PTOTEROE0014	Obligaciones ESTADO DE PORTUGAL 3,875 2030-02-15	434.655,06
EUR	FR0010871376	Bonos PERNOD RICARD SA 4,875 2016-03-18	505.336,30
EUR	PTBENJOM0015	Bonos BANCO ESPIRITO SANTO 4,750 2018-01-15	17.155,26
EUR	PTBENKOM0012	Bonos BANCO ESPIRITO SANTO 4,000 2019-01-21	30.926,97
EUR	XS0765621569	Bonos ARCELOR 5,750 2018-03-29	96.275,92
EUR	XS0972570351	Bonos TELEFONICA, S.A. 6,500 2018-09-18	210.899,19
EUR	XS1050461034	Bonos TELEFONICA EUROPE BV 5,875 2024-03-31	100.619,59
EUR	XS1206712868	Bonos CARREFOUR BANQUE 0,131 2020-03-20	99.457,08
USD	USC71058AD08	Bonos PACIFIC RUBIALES ENERGY CORP 2,687 2019-01-2	52.255,90
USD	US46625HJY71	Bonos JP MORGAN & CO 1,937 2024-09-10	413.784,23
DKK	DK0009922403	Obligaciones ESTADO DE DINAMARCA 4,000 2019-11-15	514.199,87
NOK	XS0770748217	Bonos RABOBANK 3,500 2017-04-18	431.909,83
GBP	XS0997326441	Bonos TELEFONICA EUROPE BV 6,750 2020-11-26	278.912,37
GBP	XS1090334050	Bonos ADMIRAL GROUP 2,750 2024-07-25	275.289,45
<b>Total Cartera Exterior - Valores representativos de deuda</b>			<b>4.680.539,44</b>
EUR	FR0011844034	Participaciones LAZARD FRERES GESTION	409.289,39
EUR	LU0294221097	Participaciones TEMPLETON SICAV LUXEMBURGO	549.298,43
<b>Total Cartera Exterior - Instituciones de inversión colectiva</b>			<b>958.587,82</b>

## **INFORME DE GESTIÓN**

El año 2016 ha sido un año complicado, como casi todos, tanto para los mercados de renta fija como variable. El año comenzó con dudas sobre el crecimiento, especialmente en China y algún otro país emergente dependiente de las materias primas. Precisamente el otro gran protagonista del primer trimestre fue el petróleo que llegó a cotizar por debajo de los 27\$ a finales de enero provocando importantes caídas en los mercados de renta variable, acompañados de subidas de los precios de los bonos soberanos, porque la renta fija corporativa también sufrió caídas. El resto del ejercicio han sido acontecimientos de carácter político los que han marcado el ritmo de los mercados. A nivel nacional tuvimos todo el proceso desde las elecciones de finales de 2015, la “no formación de gobierno” y las segundas elecciones en seis meses llevaron a los mercados a desconfiar de España, a pesar de la buena evolución de las variables macroeconómicas. En Europa, el gran shock fue el resultado negativo del referéndum de Reino Unido sobre su pertenencia a la Unión Europea, que disparó momentáneamente las primas de riesgo e hizo subir a los bonos especialmente los de países centrales. El último gran evento del año fue la sorprendente victoria del candidato Republicano a la presidencia Donald Trump, un presidente frente al “stablishment” que generaba importantes dudas sobre sus políticas futuras, pero una vez más sorprendió la reacción del mercado con importantes subidas ante las promesas liberalizadoras de Trump.

Si hablamos de tipos de activos, el año 2016 ha mantenido la tendencia bajista de los tipos de interés en los corto y largo plazo en Europa, en EEUU sin embargo hemos visto subidas, las más acusadas en el largo plazo que en el corto. En España el Euribor ha pasado del 0,06% de final del 2015 hasta el -0,082% que cerraba el 2016 con una bajada prácticamente continua durante todo el ejercicio. En los plazos más largos si se han reflejado las tensiones políticas, y hasta la formación del nuevo gobierno el bono a diez años se mantuvo estable en el rango entre el 1,8% y el 1,45%. La formación del gobierno animó las compras en el activo y llevó la TIR del bono a un mínimo histórico en el 0,88% que alcanzó a finales de septiembre. En la parte final del año repuntó hasta el 1,6% para cerrar el ejercicio en el 1,384%. La prima de riesgo se movió al alza en la primera mitad del ejercicio hasta los 167 puntos básicos, marcado el máximo en los días previos a las segundas elecciones generales. La segunda mitad del año también llegó a estar por debajo de los cien puntos básicos para cerrar el año en los 117 puntos básicos.


En renta variable año complicado, especialmente la primera mitad con dos periodos donde vimos los niveles más bajos del año, en febrero con los mínimos del crudo y a finales de junio con el Brexit, las caídas en ambos casos se acercaron al 15% tanto en España, como en los índices paneuropeos como el Eurostoxx 50 . La segunda parte fue claramente alcista con unos datos macroeconómicos que mejoraban, además la victoria de Trump contrariamente a lo esperado animó al mercado americano que cerró el año en sus máximos históricos y arrastro con él a los mercados europeos. El Ibex perdió un 2,01% en el conjunto del año, el Eurostoxx 50 subió un modesto 0,7% y el S&P 500 un 9,54%. Por sectores destacaron las materias primas en la primera parte del ejercicio lideradas por la vuelta del crudo, y el sector financiero en la segunda parte del ejercicio por la mejora del margen de intermediación y el aumento del crédito. En el plano negativo, las Farmacéuticas presionadas por la victoria de Trump y su amenaza sobre los márgenes que estas obtienen en los EEUU.

2017 debe ser el año que confirme la recuperación económica de Europa, en unos mercados de renta variable que, en general, cotizan a unos múltiplos atractivos y podrían ser el destino de importantes inversiones. En EEUU, el ciclo económico se encuentra más avanzado y las cotizaciones también son más exigentes y el líquido podría fluir entre un bloque y otro. Históricamente la renta variable Europea se comporta mejor que la americana cuando suben los tipos de interés en EEUU. En ese sentido decir que esperamos que el proceso de normalización de los tipos continúe en EEUU con al menos otras dos subidas en 2017, en este entorno la renta fija será un territorio complicado para la inversión. En Europa no esperamos que el proceso de normalización de los tipos comience al menos hasta el año 2018, pero si creemos que hemos vistos los mínimos en cuanto a los niveles de TIR de los bonos a largo plazo. Por tanto, la recomendación sería prudencia con la renta fija y buscar valor en la variable.

## FORMULACIÓN DE LAS CUENTAS ANUALES Y DEL INFORME DE GESTIÓN


Las cuentas anuales que anteceden, integradas por el balance de situación, la cuenta de pérdidas y ganancias, el estado de cambios en el patrimonio y la memoria de Atl Capital Renta Fija, Fondo de Inversión, correspondientes al ejercicio 2016, constan de 28 páginas, habiendo sido formuladas por todos los miembros del Consejo de Administración de Atl 12 Capital Gestión, Sociedad Gestora de Instituciones de Inversión Colectiva, S.A. el día 27 de marzo de 2017.

El Consejo de Administración de ATL 12 CAPITAL GESTIÓN, S.G.I.I.C., S.A.




---

D. Jorge Sanz Barriopedro  
Presidente



---

D. Jaime Espinosa de los Monteros Pitarque  
Vocal



---

D. Félix López Esteban  
Vocal



---

D. Rafael Guerrero Guerrero  
Secretario no consejero