

Kutxainver2, Fondo de Inversión

Informe de auditoría,
Cuentas anuales al 31 de diciembre de 2012
e Informe de gestión del ejercicio 2012



INFORME DE AUDITORÍA DE CUENTAS ANUALES

Al Consejo de Administración de Kutxabank Gestión, Sociedad Gestora de Instituciones de Inversión Colectiva, S.A.U.:

1. Hemos auditado las cuentas anuales de Kutxainver2, Fondo de Inversión que comprenden el balance al 31 de diciembre de 2012, la cuenta de pérdidas y ganancias, el estado de cambios en el patrimonio neto y la memoria correspondientes al ejercicio anual terminado en dicha fecha. Los Administradores de la Sociedad Gestora del Fondo son responsables de la formulación de las cuentas anuales del Fondo, de acuerdo con el marco normativo de información financiera aplicable al Fondo (que se identifica en la Nota 2 de la memoria adjunta) y, en particular, con los principios y criterios contables contenidos en el mismo. Nuestra responsabilidad es expresar una opinión sobre las citadas cuentas anuales en su conjunto, basada en el trabajo realizado de acuerdo con la normativa reguladora de la actividad de auditoría de cuentas vigente en España, que requiere el examen, mediante la realización de pruebas selectivas, de la evidencia justificativa de las cuentas anuales y la evaluación de si su presentación, los principios y criterios contables utilizados y las estimaciones realizadas, están de acuerdo con el marco normativo de información financiera que resulta de aplicación.
2. En nuestra opinión, las cuentas anuales del ejercicio 2012 adjuntas expresan, en todos los aspectos significativos, la imagen fiel del patrimonio y de la situación financiera de Kutxainver2, Fondo de Inversión al 31 de diciembre de 2012, así como de los resultados de sus operaciones correspondientes al ejercicio anual terminado en dicha fecha, de conformidad con el marco normativo de información financiera que resulta de aplicación y, en particular, con los principios y criterios contables contenidos en el mismo.
3. Con fecha 20 de marzo de 2012 otros auditores emitieron su informe de auditoría acerca de las cuentas anuales del ejercicio 2011 en el que expresaron una opinión favorable.
4. El informe de gestión adjunto del ejercicio 2012 contiene las explicaciones que los Administradores de la Sociedad Gestora del Fondo consideran oportunas sobre la situación del Fondo, la evolución de sus negocios y sobre otros asuntos y no forma parte integrante de las cuentas anuales. Hemos verificado que la información contable que contiene el citado informe de gestión concuerda con la de las cuentas anuales del ejercicio 2012. Nuestro trabajo como auditores se limita a la verificación del informe de gestión con el alcance mencionado en este mismo párrafo y no incluye la revisión de información distinta de la obtenida a partir de los registros contables del Fondo.

PricewaterhouseCoopers Auditores, S.L.

Guillermo Cavia
Socio - Auditor de Cuentas

18 de abril de 2013

INSTITUTO DE
CENSORES JURADOS
DE CUENTAS DE ESPAÑA

Miembro ejerciente:
PRICEWATERHOUSECOOPERS
AUDITORES, S.L.

Año 2013 N° 03/13/00900
IMPORTE COLEGIAL: 96,00 EUR

Este informe está sujeto a la tasa
aplicable establecida en la
Ley 44/2002 de 22 de noviembre.

PricewaterhouseCoopers Auditores, S.L., Plaza de Euskadi, 5, 48009 Bilbao, España
Tel.: +34 944 288 800 / +34 902 021 111, Fax: +34 944 288 805, www.pwc.es



Kutxainver2, Fondo de Inversión

Balances al 31 de diciembre de 2012 y 2011
(Expresados en euros)

ACTIVO	2012	2011
Activo no corriente	-	-
Inmovilizado intangible	-	-
Inmovilizado material	-	-
Bienes inmuebles de uso propio	-	-
Mobiliario y enseres	-	-
Activos por impuesto diferido	-	-
Activo corriente	51 046 381,12	21 569 362,42
Deudores	72 258,05	45 654,32
Cartera de inversiones financieras	44 875 839,61	19 992 131,89
Cartera interior	17 616 509,83	9 407 795,56
Valores representativos de deuda	17 115 924,05	9 407 795,56
Instrumentos de patrimonio	-	-
Instituciones de Inversión Colectiva	-	-
Depósitos en Entidades de Crédito	500 585,78	-
Derivados	-	-
Otros	-	-
Cartera exterior	26 462 376,77	10 166 362,22
Valores representativos de deuda	23 405 321,33	8 147 283,36
Instrumentos de patrimonio	-	-
Instituciones de Inversión Colectiva	3 057 055,44	2 019 078,86
Depósitos en Entidades de Crédito	-	-
Derivados	-	-
Otros	-	-
Intereses de la cartera de inversión	796 953,01	417 974,11
Inversiones morosas, dudosas o en litigio	-	-
Periodificaciones	-	-
Tesorería	6 098 283,46	1 531 576,21
TOTAL ACTIVO	51 046 381,12	21 569 362,42

Kutxainver2, Fondo de Inversión

Balances al 31 de diciembre de 2012 y 2011 (Expresados en euros)

PATRIMONIO Y PASIVO	2012	2011
Patrimonio atribuido a partícipes o accionistas	50 906 003,54	21 507 947,94
Fondos reembolsables atribuidos a partícipes o accionistas	50 906 003,54	21 507 947,94
Capital	-	-
Partícipes	45 473 855,04	19 388 664,95
Prima de emisión	-	-
Reservas	65 669,58	65 669,58
(Acciones propias)	-	-
Resultados de ejercicios anteriores	1 227 426,87	1 227 426,87
Otras aportaciones de socios	-	-
Resultado del ejercicio	4 139 052,05	826 186,54
(Dividendo a cuenta)	-	-
Ajustes por cambios de valor en inmovilizado material de uso propio	-	-
Otro patrimonio atribuido	-	-
Pasivo no corriente	-	-
Provisiones a largo plazo	-	-
Deudas a largo plazo	-	-
Pasivos por impuesto diferido	-	-
Pasivo corriente	140 377,58	61 414,48
Provisiones a corto plazo	-	-
Deudas a corto plazo	-	-
Acreedores	140 377,58	61 414,48
Pasivos financieros	-	-
Derivados	-	-
Periodificaciones	-	-
TOTAL PATRIMONIO Y PASIVO	51 046 381,12	21 569 362,42

CUENTAS DE ORDEN	2012	2011
Cuentas de compromiso	1 023 961,60	-
Compromisos por operaciones largas de derivados	1 023 961,60	-
Compromisos por operaciones cortas de derivados	-	-
Otras cuentas de orden	40 058 622,34	18 714 999,36
Valores cedidos en préstamo por la IIC	-	-
Valores aportados como garantía por la IIC	-	-
Valores recibidos en garantía por la IIC	-	-
Capital nominal no suscrito ni en circulación	-	-
Pérdidas fiscales a compensar	-	-
Otros	40 058 622,34	18 714 999,36
TOTAL CUENTAS DE ORDEN	41 082 583,94	18 714 999,36



Kutxainver2, Fondo de Inversión

Cuentas de pérdidas y ganancias correspondientes a los ejercicios anuales terminados el 31 de diciembre de 2012 y 2011 (Expresadas en euros)

	2012	2011
Comisiones de descuento por suscripciones y/o reembolsos	-	-
Comisiones retrocedidas a la Institución de Inversión Colectiva	953,68	996,03
Gastos de personal	-	-
Otros gastos de explotación	(602 634,66)	(448 406,99)
Comisión de gestión	(528 340,73)	(391 820,58)
Comisión de depositario	(70 445,46)	(52 242,83)
Ingreso/gasto por compensación compartimento	-	-
Otros	(3 848,47)	(4 343,58)
Amortización del inmovilizado material	-	-
Excesos de provisiones	-	-
Deterioro y resultados por enajenaciones de inmovilizado	-	-
Resultado de explotación	(601 680,98)	(447 410,96)
Ingresos financieros	1 282 457,82	1 001 706,73
Gastos financieros	(253,45)	(540,91)
Variación del valor razonable en instrumentos financieros	3 027 253,80	178 820,48
Por operaciones de la cartera interior	788 010,86	(99 640,23)
Por operaciones de la cartera exterior	1 998 478,31	256 504,39
Por operaciones con derivados	240 764,63	21 956,32
Otros	-	-
Diferencias de cambio	7 070,95	6 320,02
Deterioro y resultado por enajenaciones de instrumentos financieros	466 012,52	95 636,50
Deterioros	-	-
Resultados por operaciones de la cartera interior	2 331,66	146 222,36
Resultados por operaciones de la cartera exterior	468 216,04	(398 744,96)
Resultados por operaciones con derivados	(4 535,18)	348 159,10
Otros	-	-
Resultado financiero	4 782 541,64	1 281 942,82
Resultado antes de impuestos	4 180 860,66	834 531,86
Impuesto sobre beneficios	(41 808,61)	(8 345,32)
RESULTADO DEL EJERCICIO	4 139 052,05	826 186,54

Kutxainver2, Fondo de Inversión

Estado de cambios en el patrimonio neto correspondiente al ejercicio anual terminado el 31 de diciembre de 2012 (Expresado en euros)

A) Estado de ingresos y gastos reconocidos							
Resultado de la cuenta de pérdidas y ganancias		4.139.052,05					
Total ingresos y gastos imputados directamente en el patrimonio atribuido a participes y accionistas		-					
Total transferencias a la cuenta de pérdidas y ganancias		-					
Total de ingresos y gastos reconocidos		4.139.052,05					
B) Estado total de cambios en el patrimonio neto							
	Participes	Reservas	Resultados de ejercicios anteriores	Resultado del ejercicio	(Dividendo a cuenta)	Otro patrimonio atribuido	Total
Saldos al 31 de diciembre de 2011	19.388.664,95	65.669,58	1.227.426,87	826.186,54	-	-	21.507.947,94
Ajustes por cambios de criterio	-	-	-	-	-	-	-
Ajustes por errores	-	-	-	-	-	-	-
Saldo ajustado	19.388.664,95	65.669,58	1.227.426,87	826.186,54	-	-	21.507.947,94
Total ingresos y gastos reconocidos	-	-	-	4.139.052,05	-	-	4.139.052,05
Aplicación del resultado del ejercicio	826.186,54	-	-	(826.186,54)	-	-	-
Operaciones con participes	-	-	-	-	-	-	-
Suscripciones	35.609.306,36	-	-	-	-	-	35.609.306,36
Reembolsos	(10.350.302,81)	-	-	-	-	-	(10.350.302,81)
Otras variaciones del patrimonio	-	-	-	-	-	-	-
Saldos al 31 de diciembre de 2012	45.473.855,04	65.669,58	1.227.426,87	4.139.052,05	-	-	50.906.003,54



Kutxainver2, Fondo de Inversión

Estado de cambios en el patrimonio neto correspondiente al ejercicio anual terminado el 31 de diciembre de 2011
(Expresado en euros)

A) Estado de ingresos y gastos reconocidos

Resultado de la cuenta de pérdidas y ganancias	826 186,54						
Total ingresos y gastos imputados directamente en el patrimonio atribuido a participes y accionistas	-						
Total transferencias a la cuenta de pérdidas y ganancias	-						
Total de ingresos y gastos reconocidos	826 186,54						

B) Estado total de cambios en el patrimonio neto

	Participes	Reservas	Resultados de ejercicios anteriores	Resultado del ejercicio	(Dividendo a cuenta)	Otro patrimonio atribuido	Total
Saldo al 31 de diciembre de 2010	47 509 093,53	65 669,58	1 227 426,87	662 941,45	-	-	49 465 131,43
Ajustes por cambios de criterio	-	-	-	-	-	-	-
Ajustes por errores	-	-	-	-	-	-	-
Saldo ajustado	47 509 093,53	65 669,58	1 227 426,87	662 941,45	-	-	49 465 131,43
Total ingresos y gastos reconocidos	-	-	-	826 186,54	-	-	826 186,54
Aplicación del resultado del ejercicio	662 941,45	-	-	(662 941,45)	-	-	-
Operaciones con participes	-	-	-	-	-	-	-
Suscripciones	4 977 162,83	-	-	-	-	-	4 977 162,83
Reembolsos	(33 760 532,86)	-	-	-	-	-	(33 760 532,86)
Otras variaciones del patrimonio	-	-	-	-	-	-	-
Saldo al 31 de diciembre de 2011	19 388 664,95	65 669,58	1 227 426,87	826 186,54	-	-	21 507 947,94

Kutxainver2, Fondo de Inversión

Memoria de las cuentas anuales correspondiente al ejercicio anual terminado el 31 de diciembre de 2012

(Expresada en euros)

1. Actividad y gestión del riesgo

a) Actividad

Kutxainver2, Fondo de Inversión, en lo sucesivo el Fondo, fue constituido en San Sebastián el 12 de mayo de 2000. Tiene su domicilio social en Plaza de Euskadi nº5 Planta 27 Bilbao (Bizkaia).

El Fondo se encuentra inscrito en el Registro de Fondos de Inversión de la Comisión Nacional del Mercado de Valores (C.N.M.V.) desde el 31 de mayo de 2000 con el número 2.135, adquiriendo, a efectos legales, la consideración de Fondo de Inversión (F.I.) a partir de entonces.

De conformidad con lo dispuesto en el artículo 1º de la Ley 35/2003, modificada por la Ley 31/2011 y sucesivas modificaciones, el objeto social de las Instituciones de Inversión Colectiva es la captación de fondos, bienes o derechos del público para gestionarlos e invertirlos en bienes, derechos, valores u otros instrumentos, financieros o no, siempre que el rendimiento del inversor se establezca en función de los resultados colectivos.

Dada la actividad a la que se dedica el Fondo, el mismo no tiene responsabilidades, gastos, activos, provisiones o contingencias de naturaleza medioambiental que pudieran ser significativos en relación con el patrimonio, la situación financiera y los resultados del mismo. Por este motivo no se incluyen desgloses específicos en la presente memoria de las cuentas anuales respecto a la información de cuestiones medioambientales.

La política de inversión del Fondo se encuentra definida en el Folleto que se encuentra registrado y a disposición del público en el registro correspondiente de la Comisión Nacional del Mercado de Valores.

Conforme a los registros de la C.N.M.V., la gestión y administración del Fondo figura encomendada hasta el 8 de noviembre de 2012 a Kutxagest, S.A.U., S.G.I.I.C. A partir del 9 de noviembre de 2012 la gestión y administración del Fondo aparece encomendada a Kutxabank Gestión, S.G.I.I.C., S.A.U., sociedad perteneciente al Grupo Kutxabank.

Con fecha 1 de enero de 2012, Kutxabank, S.A. tomó el control de Kutxagest, S.A.U., S.G.I.I.C., BBK Gestión, S.A., S.G.I.I.C. y Vitalgestión, S.G.I.I.C., S.A., como consecuencia de la inscripción en el Registro Mercantil de Bizkaia de la Escritura Pública en la que se instrumentó la segregación del negocio financiero de Kutxa, BBK y Caja Vital a favor de Kutxabank, S.A.



Kutxainver2, Fondo de Inversión

Memoria de las cuentas anuales correspondiente al ejercicio anual terminado el 31 de diciembre de 2012

(Expresada en euros)

Con fecha 30 de marzo de 2012, los Consejos de Administración de Kutxabank Gestión, S.G.I.I.C., S.A.U. (anteriormente denominada BBK Gestión, S.A., S.G.I.I.C.), Kutxagest, S.A.U., S.G.I.I.C. y Vitalgestión, S.G.I.I.C., S.A., redactaron y suscribieron el "Proyecto común de fusión por absorción", por el que BBK Gestión, S.A., S.G.I.I.C. (actualmente, Kutxabank Gestión, S.G.I.I.C, S.A.U.) ha absorbido a Kutxagest, S.A.U., S.G.I.I.C. y Vitalgestión, S.G.I.I.C., S.A.

Con fecha 31 de mayo de 2012, Kutxabank, S.A., en su condición de Accionista Único de Kutxabank Gestión, S.G.I.I.C., S.A.U., decidió aprobar los balances de fusión, el Proyecto redactado y suscrito conjuntamente por los Consejos de Administración de las tres sociedades intervinientes y la fusión propiamente dicha.

La fusión fue elevada a Escritura Pública el 5 de septiembre de 2012, presentada en el Registro Mercantil de Bizkaia el 10 de Septiembre de 2012 y calificada favorablemente por el titular de dicho Registro el 16 de octubre de 2012. La citada fusión ha devenido eficaz con fecha 10 de septiembre de 2012.

Asimismo, con fecha 1 de enero de 2012, se produjo la sustitución de Kutxa por Kutxabank, S.A. como Entidad Depositaria del Fondo (autorizado por C.N.M.V. el 13 de enero de 2012). En cumplimiento de las exigencias establecidas en el artículo 68 de la Ley 35/2003, de 4 de noviembre, de Instituciones de Inversión Colectiva, en relación a la separación del depositario, Kutxabank, S.A. se subrogó como Entidad Depositaria en los procedimientos específicos que, anteriormente, Kutxa mantenía con Kutxagest, S.A.U., S.G.I.I.C., (actualmente, integrada en Kutxabank Gestión, S.G.I.I.C., S.A.U.) con el fin de evitar conflictos de interés entre ambas.

La Orden EHA/596/2008, de 5 de marzo, tiene por objeto la concreción y desarrollo de las funciones de vigilancia, supervisión, custodia y administración de las entidades depositarias de las Instituciones de Inversión Colectiva. Las principales funciones son:

1. Comprobar que las operaciones realizadas lo han sido en régimen de mercado.
2. Comprobar que las operaciones realizadas han respetado los coeficientes y criterios de inversión establecidos en la normativa vigente.
3. Supervisar los criterios, fórmulas y procedimientos utilizados por la sociedad gestora para el cálculo del valor liquidativo de las participaciones del Fondo.
4. Contrastar con carácter previo a la remisión a la Comisión Nacional del Mercado de Valores, la exactitud, calidad y suficiencia de la información pública periódica del Fondo.

Kutxainver2, Fondo de Inversión

Memoria de las cuentas anuales correspondiente al ejercicio anual terminado el 31 de diciembre de 2012

(Expresada en euros)

5. Verificar que los procedimientos de comercialización establecidos por la sociedad gestora del Fondo cumplen con la normativa aplicable.
6. Custodia de todos los valores mobiliarios y demás activos financieros que integran el patrimonio del Fondo, bien directamente o a través de una entidad participante, conservando en todo caso la responsabilidad derivada de la realización de dicha función.
7. Comprobar que las liquidaciones de valores y de efectivo son recibidas en el plazo que determinen las reglas de liquidación que rijan los correspondientes mercados.
8. Asegurar que las suscripciones y reembolsos cumplen con los procedimientos establecidos en el folleto del Fondo así como en la legislación vigente.

El Fondo está sometido a la normativa legal específica de los Fondos de Inversión, recogida principalmente por el Real Decreto 1082/2012, de 13 de julio, por el que se aprueba el Reglamento de desarrollo de la Ley 35/2003, de 4 de noviembre, modificada por la Ley 31/2011 y sucesivas modificaciones, de Instituciones de Inversión Colectiva. Los principales aspectos de esta normativa que le son aplicables son los siguientes:

- Cambio de forma automática, a partir de la entrada en vigor de la mencionada Ley, de la denominación "Fondo de Inversión Mobiliaria" (F.I.M.) y sus diferentes variantes, por "Fondo de Inversión" (F.I.).
- El patrimonio mínimo deberá situarse en 3.000.000 euros. En el caso de los Fondos por compartimentos, cada uno de los compartimentos deberá tener un mínimo de 600.000 euros, sin que, en ningún caso, el patrimonio total del Fondo sea inferior al establecido anteriormente.
- El número de partícipes del Fondo no podrá ser inferior a 100. En el caso de Fondos de Inversión por compartimentos, el número mínimo de partícipes por compartimento no podrá ser inferior a 20 partícipes.

Cuando por circunstancias del mercado o por el obligatorio cumplimiento de la normativa en vigor, el patrimonio o el número de partícipes de un fondo, o de uno de sus compartimentos, descendieran de los mínimos establecidos en el Real Decreto 1082/2012, dichas Instituciones gozarán del plazo de un año, durante el cual podrán continuar operando como tales.



Kutxainver2, Fondo de Inversión

Memoria de las cuentas anuales correspondiente al ejercicio anual terminado el 31 de diciembre de 2012

(Expresada en euros)

- Los valores mobiliarios y demás activos financieros del Fondo no pueden pignorararse ni constituirse en garantía de ninguna clase, salvo para servir de garantía de las operaciones que el Fondo realice en los mercados secundarios oficiales de derivados, y deben estar bajo la custodia de las Entidades legalmente habilitadas para el ejercicio de esta función.
- Se establecen unos porcentajes máximos de obligaciones frente a terceros y de concentración de inversiones.
- El Fondo debe cumplir con un coeficiente mínimo de liquidez del 3% del promedio mensual de su patrimonio, que debe materializarse en efectivo, en depósitos o cuentas a la vista en el Depositario o en otra entidad de crédito si el Depositario no tiene esta consideración, o en compraventas con pacto de recompra a un día de valores de Deuda Pública.
- El Fondo se encuentra sujeto a unos límites generales a la utilización de instrumentos derivados por riesgo de mercado, así como a unos límites por riesgo de contraparte.

Al 31 de diciembre de 2012 y 2011, el Fondo no está dividido en compartimentos.

Por tratarse de un Fondo de acumulación y de conformidad con el Reglamento de Gestión del Fondo, el resultado del ejercicio, una vez considerado el Impuesto sobre Sociedades devengado, permanecerá en el patrimonio del Fondo.

De acuerdo con el Reglamento de Gestión del Fondo, la Sociedad Gestora percibirá una comisión anual en concepto de gastos de gestión que no excederá del 2,25% sobre el patrimonio del Fondo. En los ejercicios 2012 y 2011 la comisión de gestión ha sido del 1,5%.

Igualmente el Reglamento de Gestión del Fondo establece una remuneración de la Entidad Depositaria que no podrá exceder del 0,2% anual del patrimonio custodiado. En los ejercicios 2012 y 2011 la comisión de depositaria ha sido del 0,2%.

Al 31 de diciembre de 2012 y 2011, la Sociedad Gestora no aplica a los partícipes del Fondo comisión sobre el importe de las participaciones suscritas, ni sobre el importe de las participaciones reembolsadas.

Kutxainver2, Fondo de Inversión

Memoria de las cuentas anuales correspondiente al ejercicio anual terminado el 31 de diciembre de 2012

(Expresada en euros)

b) Gestión del riesgo

La política de inversión del Fondo, así como la descripción de los principales riesgos asociados, se detallan en el Folleto registrado y a disposición del público en el Registro correspondiente de la C.N.M.V.

Debido a la operativa en mercados financieros del Fondo, los principales riesgos a los que se encuentra expuesto son los siguientes:

- Riesgo de mercado: representa el riesgo de incurrir en pérdidas debido a movimientos adversos en los precios de mercado de los activos financieros en los que opera el Fondo. Entre dichos riesgos, los más significativos son los tipos de interés, los tipos de cambio y las cotizaciones de los títulos que el Fondo tenga en cartera.
- Riesgo de crédito: se trata del riesgo de que puedan originarse pérdidas potenciales debidas a cambios en la capacidad o intención de la contraparte de cumplir sus obligaciones financieras con el Fondo.
- Riesgo de liquidez: se produce cuando el Fondo no puede atender las peticiones de reembolso de sus partícipes por encontrarse con dificultades en el momento de realizar en mercado los activos en cartera.

La Sociedad Gestora tiene establecidos los mecanismos necesarios para controlar la exposición a los riesgos de mercado, crédito y liquidez. En este sentido, el control de los coeficientes normativos mencionados en el apartado 1.a), anterior, limitan la exposición a dichos riesgos.

2. Bases de presentación de las cuentas anuales

a) Imagen fiel

Las cuentas anuales, formuladas por los Administradores de la Sociedad Gestora del Fondo, han sido preparadas a partir de los registros contables del Fondo, habiéndose aplicado las disposiciones legales vigentes en materia contable que le son aplicables, con el objeto de mostrar la imagen fiel de su patrimonio, de la situación financiera del Fondo al 31 de diciembre de 2012 y de los resultados de sus operaciones que se han generado durante el ejercicio terminado en esa fecha.

Las cuentas anuales adjuntas se encuentran pendientes de aprobación por el Consejo de Administración de la Sociedad Gestora, si bien los Administradores estiman que serán aprobadas sin modificaciones significativas.



Kutxainver2, Fondo de Inversión

Memoria de las cuentas anuales correspondiente al ejercicio anual terminado el 31 de diciembre de 2012

(Expresada en euros)

b) Principios contables

Para la elaboración de estas cuentas anuales se han seguido los principios y criterios contables y de clasificación recogidos, fundamentalmente, en la Circular 3/2008 de la Comisión Nacional del Mercado de Valores, la cual entró en vigor con fecha 31 de diciembre de 2008. Los principios más significativos se describen en la Nota 3. No existe ningún principio contable de aplicación obligatoria que, siendo significativo su efecto sobre estas cuentas anuales, se haya dejado de aplicar.

Los resultados y la determinación del patrimonio son sensibles a los principios y políticas contables, criterios de valoración y estimaciones seguidos por los Administradores de la Sociedad Gestora del Fondo para la elaboración de las cuentas anuales.

c) Comparabilidad

Las cuentas anuales al 31 de diciembre de 2012 se presentan atendiendo a la estructura y principios contables establecidos en la normativa vigente de la C.N.M.V.

Los Administradores de la Sociedad Gestora presentan, a efectos comparativos, con cada una de las partidas del balance, de la cuenta de pérdidas y ganancias y del estado de cambios en el patrimonio neto, además de las cifras del ejercicio 2012, las correspondientes al ejercicio anterior.

No se han producido modificaciones contables que afecten significativamente a la comparación entre las cuentas anuales de los ejercicios 2012 y 2011.

d) Agrupación de partidas

Determinadas partidas del balance, de la cuenta de pérdidas y ganancias y del estado de cambios en el patrimonio neto se presentan de forma agrupada para facilitar su comprensión, si bien, en determinados casos, se ha incluido información desagregada en las correspondientes notas de la memoria.

Kutxainver2, Fondo de Inversión

Memoria de las cuentas anuales correspondiente al ejercicio anual terminado el 31 de diciembre de 2012

(Expresada en euros)

e) Estimaciones contables y corrección de errores

En determinadas ocasiones los Administradores de la Sociedad Gestora han realizado estimaciones para obtener la valoración de algunos activos, pasivos, ingresos, gastos y compromisos que figuran registrados en las cuentas anuales. Dichas estimaciones se refieren, principalmente, al valor razonable y a las posibles pérdidas por deterioro de determinados activos financieros, si las hubiera. Aún cuando éstas se consideren las mejores estimaciones posibles, en base a la información existente en el momento del cálculo, acontecimientos futuros podrían obligar a modificarlas prospectivamente, de acuerdo con la normativa vigente.

En cualquier caso, el valor liquidativo del Fondo se verá afectado por las fluctuaciones de los precios del mercado y otros riesgos asociados a las inversiones financieras.

No existen cambios en las estimaciones contables ni errores que se hubieran producido en ejercicios anteriores y hayan sido detectados durante los ejercicios 2012 y 2011.

Las cifras contenidas en los documentos que componen estas cuentas anuales, el balance, la cuenta de pérdidas y ganancias, el estado de cambios en el patrimonio neto y esta memoria, están expresadas en euros, excepto cuando se indique expresamente.

3. Resumen de los principios contables y normas de valoración más significativos

Los principios contables más significativos aplicados en la formulación de estas cuentas anuales han sido los siguientes:

a) Principio de empresa en funcionamiento

En la elaboración de las cuentas anuales se ha considerado que la gestión del Fondo continuará en el futuro previsible. Por tanto, la aplicación de las normas contables no está encaminada a determinar el valor del patrimonio a efectos de su transmisión global o parcial ni el importe resultante en caso de liquidación.



Kutxainver2, Fondo de Inversión

Memoria de las cuentas anuales correspondiente al ejercicio anual terminado el 31 de diciembre de 2012

(Expresada en euros)

b) Principio del devengo

Los ingresos y gastos se registran contablemente en función del periodo en que se devengan, con independencia de cuando se produce su cobro o pago efectivo.

i. Ingresos por intereses y dividendos

Los intereses de activos financieros devengados con posterioridad al momento de la adquisición se reconocen, en su caso, contablemente en función de su período de devengo, por aplicación del método del tipo de interés efectivo, a excepción de los intereses correspondientes a inversiones morosas, dudosas o en litigio, que se registran en el momento efectivo del cobro. La periodificación de los intereses provenientes de la cartera de activos financieros se registra en el epígrafe "Cartera de inversiones financieras - Intereses de la cartera de inversión" del activo del balance. La contrapartida de esta cuenta se registra en el epígrafe "Ingresos financieros" de la cuenta de pérdidas y ganancias.

Los dividendos percibidos de otras sociedades se reconocen, en su caso, como ingreso en el epígrafe "Ingresos financieros" de la cuenta de pérdidas y ganancias, en el momento en que nace el derecho a percibirlos por el Fondo.

ii. Comisiones y conceptos asimilados

Los ingresos que recibe el Fondo como consecuencia de la retrocesión de comisiones previamente soportadas, de manera directa o indirectamente, se registran, en su caso, en el epígrafe "Comisiones retrocedidas a la IIC" de la cuenta de pérdidas y ganancias.

Las comisiones de gestión, de depósito así como otros gastos de gestión necesarios para el desenvolvimiento del Fondo se registran, según su naturaleza, en el epígrafe "Otros gastos de explotación" de la cuenta de pérdidas y ganancias.

iii. Variación del valor razonable en instrumentos financieros

El beneficio o pérdida derivado de variaciones del valor razonable de los activos y pasivos financieros, realizado o no realizado, se registra en los epígrafes "Deterioro y resultado por enajenaciones de instrumentos financieros" y "Variación del valor razonable en instrumentos financieros" según corresponda, de la cuenta de pérdidas y ganancias del Fondo.

iv. Ingresos y gastos no financieros

Se reconocen contablemente de acuerdo con el criterio de devengo.

Kutxainver2, Fondo de Inversión

Memoria de las cuentas anuales correspondiente al ejercicio anual terminado el 31 de diciembre de 2012

(Expresada en euros)

Los ingresos y gastos se registran contablemente en función del periodo en que se devengan, con independencia de cuando se produce su cobro o pago efectivo.

c) Deudores

La valoración inicial se realiza por su valor razonable que, salvo evidencia en contrario, es el precio de la transacción, que equivale al valor razonable de la contraprestación entregada más los costes de transacción que les sean directamente atribuibles.

La valoración posterior se hace a su coste amortizado. Los intereses devengados se contabilizan en la cuenta de pérdidas y ganancias aplicando el método del tipo de interés efectivo. No obstante, aquellas partidas cuyo importe se espere recibir en un plazo de tiempo inferior a un año se valoran por su valor nominal.

Las pérdidas por deterioro del valor de las partidas a cobrar se calculan teniendo en cuenta los flujos de efectivo futuros estimados, descontados al tipo de interés efectivo calculado en el momento del reconocimiento. Las correcciones valorativas por deterioro así como su reversión se reconocen como un gasto o un ingreso en la cuenta de pérdidas y ganancias.

d) Cartera de inversiones financieras

Los activos de la cartera de inversiones financieras han sido considerados como activos financieros a valor razonable con cambios en la cuenta de pérdidas y ganancias. Los principales productos financieros recogidos en la cartera, así como la determinación de su valor razonable se describen a continuación:

- Valores representativos de deuda: valores que suponen una deuda para su emisor y que devengan una remuneración consistente en un interés establecido contractualmente.

El valor razonable de los valores representativos de deuda cotizados se determina por los precios de cotización en un mercado, siempre y cuando éste sea activo y los precios se obtengan de forma consistente. Cuando no estén disponibles precios de cotización el valor razonable se corresponde con el precio de la transacción más reciente siempre que no haya habido un cambio significativo en las circunstancias económicas desde el momento de la transacción.



Kutxainver2, Fondo de Inversión

Memoria de las cuentas anuales correspondiente al ejercicio anual terminado el 31 de diciembre de 2012

(Expresada en euros)

En caso de que no exista mercado activo para el instrumento de deuda se aplican técnicas de valoración, como precios suministrados por intermediarios, emisores o difusores de información, utilización de transacciones recientes de mercado realizadas en condiciones de independencia mutua entre partes interesadas y debidamente informadas si están disponibles, valor razonable en el momento actual de otro instrumento que sea sustancialmente el mismo o modelos de descuento de flujos y valoración de opciones en su caso.

Los intereses devengados no cobrados de valores representativos de deuda se periodifican de acuerdo con el tipo de interés efectivo y forman parte del resultado del ejercicio.

- Instrumentos de patrimonio: instrumentos financieros emitidos por otras entidades, tales como acciones y cuotas participativas, que tienen la naturaleza de instrumentos de capital para el emisor.

El valor razonable de los instrumentos de patrimonio cotizados lo establece el cambio oficial de cierre del día de la fecha del balance, si existe, o inmediato hábil anterior o el cambio medio ponderado si no existiera precio oficial de cierre.

- Depósitos en entidades de crédito: depósitos que el Fondo mantiene en entidades de crédito, a excepción de los saldos que se recogen en el epígrafe de "Tesorería".

Se considera valor razonable el precio que iguala el rendimiento interno de la inversión a los tipos de mercado vigentes en cada momento.

- Acciones o participaciones de otras Instituciones de Inversión Colectiva: su valor razonable se establece en función del valor liquidativo o valor de cotización del día de referencia. En el caso de que para el día de referencia no se calculara un valor liquidativo, se utiliza el último valor liquidativo disponible. Para las inversiones en Instituciones de Inversión Colectiva de Inversión Libre, Instituciones de Inversión Colectiva de Instituciones de Inversión Colectiva de Inversión Libre e Instituciones de Inversión Colectiva extranjeras similares, según el artículo 48.1. j) del Real Decreto 1082/2012, se utilizan, en su caso, valores liquidativos estimados.
- Derivados: incluye, entre otros, las diferencias de valor en los contratos de futuros y forwards, las primas pagadas/cobradas por warrants y opciones compradas/emitidas, cobros o pagos asociados a los contratos de permuta financiera, así como las inversiones en productos estructurados.

Kutxainver2, Fondo de Inversión

Memoria de las cuentas anuales correspondiente al ejercicio anual terminado el 31 de diciembre de 2012

(Expresada en euros)

El valor del cambio oficial de cierre el día de referencia determina su valor razonable. Para los no negociados en mercados organizados, la Sociedad Gestora establece un modelo de valoración en función de las condiciones específicas establecidas en la Circular 6/2010, de 21 de diciembre de 2010, de la C.N.M.V, posteriormente modificada por la Circular 1/2012, de 26 de julio, de la C.N.M.V.

Los activos en los que concurra un deterioro notorio e irrecuperable de su inversión, se darán de baja con cargo a la cuenta de pérdidas y ganancias.

Los activos y pasivos financieros se dan de baja en el balance cuando se traspasan, sustancialmente, todos los riesgos y beneficios inherentes a la propiedad de los mismos.

e) Adquisición y cesión temporal de activos

Las adquisiciones temporales de activos o adquisiciones con pacto de retrocesión se contabilizan por el importe efectivo desembolsado, cualquiera que sean los instrumentos subyacentes, en la cuenta de activo correspondiente.

La diferencia entre este importe y el precio de retrocesión se imputa como ingreso en la cuenta de pérdidas y ganancias utilizando el método del tipo de interés efectivo.

Las diferencias de valor razonable se imputan en la cuenta de pérdidas y ganancias en el epígrafe de "Variación del valor razonable en instrumentos financieros".

La cesión en firme del activo adquirido temporalmente se registra como pasivo financiero a valor razonable con cambios en pérdidas y ganancias.

f) Instrumentos de patrimonio

Los instrumentos de patrimonio cotizados se registran en el momento de su contratación por el valor razonable de la contraprestación entregada, incluyendo los costes de transacción explícitos directamente atribuibles a la operación.



Kutxainver2, Fondo de Inversión

Memoria de las cuentas anuales correspondiente al ejercicio anual terminado el 31 de diciembre de 2012

(Expresada en euros)

Las diferencias que surjan como consecuencia de los cambios en el valor razonable de estos activos se reflejan en la cuenta de pérdidas y ganancias de la siguiente forma: las diferencias negativas o diferencias positivas se registran bajo el epígrafe de "Deterioro y resultado por enajenaciones de instrumentos financieros" o de "Variación del valor razonable en instrumentos financieros por operaciones de la cartera interior o exterior", según los cambios se hayan liquidado o no, utilizando como contrapartida la cuenta de "Instrumentos de patrimonio", de la cartera interior o exterior del activo del balance.

g) Valores representativos de deuda

Los valores representativos de deuda se registran en el momento de su liquidación por el valor razonable de la contraprestación entregada, incluyendo los costes de transacción explícitos directamente atribuibles a la operación.

Las diferencias que surjan como consecuencia de los cambios en el valor razonable de estos activos se reflejan en la cuenta de pérdidas y ganancias de la siguiente forma: las diferencias negativas o diferencias positivas se registran bajo el epígrafe de "Deterioro y resultado por enajenaciones de instrumentos financieros" o de "Variación del valor razonable en instrumentos financieros por operaciones de la cartera interior o exterior", según los activos se hayan liquidado o no, utilizando como contrapartida la cuenta de "Valores representativos de deuda", de la cartera interior o exterior del activo del balance.

h) Operaciones de derivados, excepto permutas financieras

Las operaciones de derivados se registran en el momento de su contratación y hasta el momento de cierre de la posición o el vencimiento del contrato, en el epígrafe correspondiente de cuentas de orden, por el importe nominal comprometido.

Los fondos depositados en concepto de garantía tienen la consideración contable de depósito cedido, registrándose en el capítulo correspondiente del epígrafe de "Deudores" del activo en el balance.

El valor razonable de los valores aportados en garantía se registra en cuentas de orden en el epígrafe de "Valores aportados como garantía por la Institución de Inversión Colectiva".

Las primas resultantes de las opciones compradas o emitidas se reflejan en el epígrafe de "Derivados" del activo o pasivo del balance, en la fecha de ejecución de la operación.

Kutxainver2, Fondo de Inversión

Memoria de las cuentas anuales correspondiente al ejercicio anual terminado el 31 de diciembre de 2012

(Expresada en euros)

Las diferencias que surjan como consecuencia de los cambios en el valor razonable de estos activos se reflejan en la cuenta de pérdidas y ganancias de la siguiente forma: las diferencias negativas o diferencias positivas se registran bajo el epígrafe de "Resultados por operaciones con derivados" o de "Variación del valor razonable en instrumentos financieros por operaciones con derivados", según éstos se hayan liquidado o no, utilizando como contrapartida el epígrafe de "Derivados", de la cartera interior o exterior del activo o del pasivo corriente del balance.

i) Valor liquidativo de las participaciones

La determinación del patrimonio del Fondo a los efectos del cálculo del valor liquidativo de las correspondientes participaciones que lo componen, se realiza de acuerdo con los criterios establecidos en la Circular 6/2008, de 26 de noviembre, de la C.N.M.V.

j) Suscripciones y reembolsos

Las suscripciones y reembolsos de participaciones se contabilizan por el importe efectivamente suscrito o reembolsado con abono o cargo, respectivamente, al capítulo de "Participes" de pasivo del balance del Fondo.

De conformidad con el Reglamento de Gestión del Fondo, el precio de las participaciones será el valor liquidativo correspondiente al mismo día de la solicitud del interesado, determinándose de este modo tanto el número de participaciones suscritas o reembolsadas, como el efectivo a reembolsar en su caso.

k) Impuesto sobre beneficios

La cuenta de pérdidas y ganancias recoge el gasto por el Impuesto sobre beneficios, en cuyo cálculo se contempla el efecto del diferimiento de las diferencias producidas entre la base imponible del impuesto y el resultado contable antes de aplicar el impuesto que revierte en periodos subsiguientes.

Los pasivos por impuestos diferidos se reconocen siempre, en cambio los activos por impuestos diferidos sólo se reconocen en la medida en que resulte probable que la Institución disponga de ganancias fiscales futuras que permitan la aplicación de estos activos.



Kutxainver2, Fondo de Inversión

Memoria de las cuentas anuales correspondiente al ejercicio anual terminado el 31 de diciembre de 2012

(Expresada en euros)

Los derechos a compensar en ejercicios posteriores por las pérdidas fiscales no dan lugar al reconocimiento de un activo por impuesto diferido en ningún caso y sólo se reconocen mediante la compensación del gasto por impuesto con la frecuencia del cálculo del valor liquidativo. Las pérdidas fiscales que puedan compensarse se registran en el epígrafe de "Cuentas de orden - Pérdidas fiscales a compensar".

l) Transacciones en moneda extranjera

La moneda funcional del Fondo es el euro. Consecuentemente, todos los saldos y transacciones denominados en monedas diferentes al euro se consideran denominados en "moneda extranjera".

Cuando existen transacciones denominadas en moneda extranjera se convierten a euros utilizando los tipos de cambio de contado de la fecha de la transacción, entendiéndose como tipo de cambio de contado el más representativo, del mercado de referencia a la fecha o, en su defecto, del último día hábil anterior a esa fecha.

Las diferencias de cambio que se producen al convertir los saldos denominados en moneda extranjera a la moneda funcional se registran, en el caso de partidas monetarias que son tesorería, débitos y créditos, por su importe neto, en el epígrafe "Diferencias de cambio", de la cuenta de pérdidas y ganancias. Para el resto de partidas monetarias y las partidas no monetarias que forman parte de la cartera de instrumentos financieros, las diferencias de cambio se llevarán conjuntamente con las pérdidas y ganancias derivadas de la valoración.

4. Deudores

El desglose de este epígrafe, al 31 de diciembre de 2012 y 2011, es el siguiente:

	2012	2011
Depósitos de garantía	25 846,21	18,59
Administraciones Públicas deudoras	45 617,13	45 617,13
Otros	794,71	18,60
	<u>72 258,05</u>	<u>45 654,32</u>

Dentro del capítulo "Deudores - Depósitos de garantía" se incluye el valor al 31 de diciembre de 2012 y 2011 de los depósitos constituidos en euros, como garantía por las posiciones en futuros financieros vivas al cierre del ejercicio correspondiente.

Kutxainver2, Fondo de Inversión

Memoria de las cuentas anuales correspondiente al ejercicio anual terminado el 31 de diciembre de 2012 (Expresada en euros)

El capítulo de "Administraciones Públicas deudoras" al 31 de diciembre de 2012 y 2011 se desglosa tal y como sigue:

	2012	2011
Retenciones practicadas sobre intereses y otros rendimientos de capital mobiliario	-	45 617,13
Retenciones practicadas sobre intereses y otros rendimientos de capital mobiliario de ejercicios anteriores	45 617,13	-
	<u>45 617,13</u>	<u>45 617,13</u>

5. Acreedores

El desglose de este epígrafe, al 31 de diciembre de 2012 y 2011, es el siguiente:

	2012	2011
Administraciones Públicas acreedoras	35 422,05	8 345,22
Otros	104 955,53	53 069,16
	<u>140 377,58</u>	<u>61 414,48</u>

El capítulo de "Administraciones Públicas acreedoras" al 31 de diciembre de 2012 y 2011 recoge la cuota íntegra del impuesto sobre beneficios devengado en el ejercicio correspondiente.

El capítulo de "Acreedores - Otros" recoge, principalmente, el importe de las comisiones de gestión y depositaría pendientes de pago al cierre del ejercicio correspondiente.

Durante los ejercicios 2012 y 2011, el Fondo no ha realizado pagos que acumularan aplazamientos superiores a los legalmente establecidos. Asimismo, al cierre de los ejercicios 2012 y 2011, el Fondo no tiene saldo alguno pendiente de pago que acumule un aplazamiento superior al plazo legal establecido.



Kutxainver2, Fondo de Inversión

Memoria de las cuentas anuales correspondiente al ejercicio anual terminado el 31 de diciembre de 2012 (Expresada en euros)

6. Cartera de inversiones financieras

El detalle de la cartera de valores del Fondo, por tipo de activo, al 31 de diciembre de 2012 y 2011 se muestra a continuación:

	2012	2011
Cartera interior	17 616 509,83	9 407 795,56
Valores representativos de deuda	17 115 924,05	9 407 795,56
Depósitos en Entidades de Crédito	500 585,78	-
Cartera exterior	26 462 376,77	10 166 362,22
Valores representativos de deuda	23 405 321,33	8 147 283,36
Instituciones de Inversión Colectiva	3 057 055,44	2 019 078,86
Intereses de la cartera de inversión	796 953,01	417 974,11
	44 875 839,61	19 992 131,89

En los Anexos I y II adjuntos, partes integrantes de esta memoria, se detallan la cartera de inversiones financieras y las inversiones en derivados del Fondo, respectivamente, al 31 de diciembre de 2012. En el Anexo III adjunto, parte integrante de esta memoria, se detalla la cartera de inversiones financieras al 31 de diciembre de 2011.

Hasta el 31 de diciembre de 2011 todos los títulos valores recogidos dentro de la cartera de inversiones financieras, se encontraban depositados o en trámite de depósito en Caja de Ahorros y Monte de Piedad de Gipuzkoa y San Sebastián (Kutxa). A partir del 1 de enero de 2012, se encuentran depositados en Kutxabank, S.A. (ver Nota 1).

Por otro lado, el saldo del epígrafe "Otras cuentas de orden - Otros" de las cuentas de orden, recoge a título informativo, el valor nominal de los títulos custodiados por la Entidad Depositaria del Fondo (ver Nota 1).

7. Tesorería

El detalle de este epígrafe al cierre de los ejercicios 2012 y 2011, se muestra a continuación:

	2012	2011
Cuentas en el Depositario	6 071 362,04	1 427 913,84
Otras cuentas de tesorería	20 402,54	102 703,26
Otras cuentas de tesorería en moneda extranjera	6 030,40	-
Intereses de tesorería	488,48	959,11
	6 098 283,46	1 531 576,21

Kutxainver2, Fondo de Inversión

Memoria de las cuentas anuales correspondiente al ejercicio anual terminado el 31 de diciembre de 2012

(Expresada en euros)

Al 31 de diciembre de 2012 y 2011 el tipo de interés de remuneración de la cuenta en el Depositario ha sido del 0,13% y 1,00%, respectivamente.

Los epígrafes "Otras cuentas de tesorería" y "Otras cuentas de tesorería en moneda extranjera" recogen los saldos que mantiene el Fondo al 31 de diciembre de 2012 y 2011 en Altura Markets, S.V., S.A. (liquidador custodio de las posiciones abiertas en futuros financieros).

8. Patrimonio atribuido a partícipes

Las participaciones por las que está representado el Fondo son de iguales características, representadas por certificados nominativos sin valor nominal y que confieren a sus propietarios un derecho de propiedad sobre dicho patrimonio.

El valor liquidativo de cada participación al 31 de diciembre de 2012 y 2011 se ha obtenido de la siguiente forma:

	2012	2011
Patrimonio atribuido a partícipes	<u>50 906 003,54</u>	<u>21 507 947,94</u>
Número de participaciones emitidas	<u>58 678,58</u>	<u>27 848,74</u>
Valor liquidativo por participación	<u>867,54</u>	<u>772,31</u>
Número de partícipes	<u>957</u>	<u>585</u>

El movimiento del patrimonio atribuido a partícipes durante los ejercicios 2012 y 2011 se recoge en el Estado de cambios en el patrimonio neto correspondiente.

El resultado del ejercicio, una vez considerado el Impuesto sobre beneficios, se distribuirá en la cuenta de "Partícipes" del Fondo.

Al 31 de diciembre de 2012 y 2011 no existen participaciones significativas, de acuerdo con lo establecido en el artículo 31 del Real Decreto 1082/2012 de Instituciones de Inversión Colectiva.

9. Cuentas de compromiso

En el Anexo II adjunto, parte integrante de esta memoria, se detalla la cartera de inversiones en derivados del Fondo al 31 de diciembre de 2012.



Kutxainver2, Fondo de Inversión

Memoria de las cuentas anuales correspondiente al ejercicio anual terminado el 31 de diciembre de 2012 (Expresada en euros)

10. Otras cuentas de orden

El desglose de este epígrafe, al 31 de diciembre de 2012 y 2011, es el siguiente:

	2012	2011
Otros (Ver Nota 6)	40 058 622,34	18 714 999,36
	<u>40 058 622,34</u>	<u>18 714 999,36</u>

11. Administraciones Públicas y situación fiscal

El régimen fiscal del Fondo está regulado por la Norma Foral 3/1996, del Impuesto sobre Sociedades de la Diputación Foral de Bizkaia, encontrándose sujeto en el Impuesto sobre Sociedades a un tipo de gravamen del 1 por 100, siempre que el número de partícipes sea como mínimo el previsto en el artículo quinto de la Ley 35/2003, y sucesivas modificaciones, tal y como se recoge en el apartado quinto del artículo vigésimo noveno de la citada Norma Foral.

No existen diferencias significativas entre el resultado contable antes de impuestos del ejercicio y la base imponible.

Al 31 de diciembre de 2012, el Fondo no tiene bases imponibles pendientes de compensar.

De acuerdo con la legislación vigente, las declaraciones para los diferentes impuestos a los que el Fondo se encuentra sujeto, no pueden considerarse definitivas hasta haber sido inspeccionadas por las autoridades fiscales o haber transcurrido el plazo de prescripción de cuatro años. El Fondo tiene abiertos a inspección todos los impuestos a los que está sujeto de los últimos cuatro ejercicios.

Cuando se generan resultados positivos, el Fondo registra en el epígrafe "Impuesto sobre beneficios" de la cuenta de pérdidas y ganancias un gasto en concepto de impuesto sobre beneficios neto, en su caso, del efecto de la compensación de pérdidas fiscales. No se generan ingresos por impuesto sobre beneficios en el caso de que el Fondo obtenga resultados negativos.

Los Administradores de la Sociedad Gestora no esperan que, en caso de inspección del Fondo, surjan pasivos adicionales de importancia.

Kutxainver2, Fondo de Inversión

Memoria de las cuentas anuales correspondiente al ejercicio anual terminado el 31 de diciembre de 2012 (Expresada en euros)

12. Otra información

La Sociedad Gestora realiza por cuenta del Fondo operaciones vinculadas de las previstas en el artículo 67 de la Ley 35/2003 y sucesivas modificaciones y en el artículo 139 del Real Decreto 1082/2012. Para ello, la Sociedad Gestora ha adoptado procedimientos para evitar conflictos de interés y asegurarse de que las operaciones vinculadas se realizan en interés exclusivo del Fondo y a precios de mercado. Los informes periódicos incluyen, según lo establecido en la Circular 4/2008, información sobre las operaciones vinculadas realizadas. Asimismo, incluyen las posibles operaciones vinculadas realizadas por cuenta del Fondo con la Sociedad Gestora o con personas o entidades vinculadas a la Sociedad Gestora, indicando la naturaleza, riesgos y funciones asumidas en dichas operaciones.

Adicionalmente, en la Nota de "Actividad y gestión del riesgo" se indica el importe de las comisiones retrocedidas con origen en las Instituciones de Inversión Colectiva gestionadas por entidades pertenecientes al Grupo de la Sociedad Gestora, en caso de que se hubieran producido durante el ejercicio.

Respecto a la operativa que realiza con el Depositario, en la Nota de "Tesorería" se indican las cuentas que mantiene el Fondo con el Depositario.

Al tratarse de un Fondo que por sus peculiaridades no dispone de empleados ni oficinas y que por su naturaleza debe estar gestionada por una Sociedad Gestora de Instituciones de Inversión Colectiva, los temas relativos a la protección del medio ambiente y la seguridad y salud del trabajador aplican exclusivamente a dicha Sociedad Gestora.

Los honorarios percibidos por PricewaterhouseCoopers Auditores, S.L. por servicios de auditoría de cuentas anuales del ejercicio 2012 ascienden a 2 miles de euros. En el citado ejercicio no se han prestado otros servicios diferentes de la auditoría por parte de la sociedad auditora o empresas vinculadas a la misma.

13. Hechos posteriores

El Consejo de Administración de Kutxabank Gestión, S.G.I.I.C., S.A.U., Sociedad Gestora del Fondo, en su reunión de fecha 26 de febrero de 2013, ha acordado iniciar los trámites oportunos para formalizar la operación de fusión por la que Kutxainver2, Fondo de Inversión absorba a BBK Crecimiento Dinámico, Fondo de Inversión y Kutxabank Fondtesoro Largo Plazo, Fondo de Inversión. Los Administradores de la Sociedad Gestora tienen previsto llevar a cabo la citada fusión por absorción durante el transcurso del ejercicio 2013.



Kutxainver2, Fondo de Inversión

Anexo I. Cartera de inversiones financieras al 31 de diciembre de 2012
(Expresado en euros)

Cartera Interior	Divisa	Valoración inicial	Intereses	Valor razonable	(Minusvalía) / Plusvalía
Deuda pública					
BONO ESTADO ESPANA 4,90 2040-07-30	EUR	803 305,38	24 182,94	965 535,43	162 230,05
BONO GOBIERNO VASCO 4,15 2019-10-28	EUR	2 179 875,00	20 570,01	2 188 746,77	8 871,77
BONO GOBIERNO VASCO 4,75 2017-07-05	EUR	296 247,00	8 105,96	285 673,40	(10 573,60)
BONO GOBIERNO VASCO 4,60 2025-01-07	EUR	690 656,00	47 710,55	655 337,62	(35 318,38)
BONO GOBIERNO VASCO 5,55 2014-11-26	EUR	299 256,00	1 959,35	303 675,23	4 419,23
BONO C.A. MADRID 4,20 2014-09-24	EUR	293 607,00	5 939,77	293 157,23	(449,77)
BONO C.F. NAVARRA 3,88 2017-02-17	EUR	522 490,94	24 134,38	542 926,20	20 435,26
BONO GOBIERNO VASCO 6,38 2021-04-20	EUR	93 698,88	4 553,35	101 128,42	7 429,54
BONO JUNTA DE GALICIA 4,10 2014-06-12	EUR	382 402,07	10 988,41	387 735,75	5 333,68
BONO JUNTA DE GALICIA 5,70 2014-05-27	EUR	400 812,00	2 051,65	398 756,19	(2 055,81)
TOTALES Deuda pública		5 962 350,27	150 196,37	6 122 672,24	160 321,97
Renta fija privada cotizada					
BONO IBERCAJA S.A. 0,56 2019-04-25	EUR	95 378,00	115,26	71 441,70	(23 936,30)
PAGARE BANKINTER 4,16 2013-04-03	EUR	195 971,58	1 961,95	197 292,24	1 320,66
BONO AYT CEDULAS CAJA GLO 4,25 2023-10-25	EUR	250 369,54	7 042,89	317 045,66	66 676,12
BONO RED ELECTRICA FIN SA 4,88 2020-04-29	EUR	209 318,00	5 722,07	217 317,16	7 999,16
BONO KUTXABANK 4,40 2016-03-01	EUR	740 692,00	49 048,11	765 885,59	25 193,59
BONO IBERDROLA FIN IRELAN 4,13 2020-03-23	EUR	403 060,00	12 012,65	433 316,50	30 256,50
BONO ABERTIS 4,75 2019-10-25	EUR	794 535,95	6 959,26	846 152,08	51 616,13
BONO GAS NATURAL SDG SA 6,38 2019-07-09	EUR	378 018,66	13 314,17	465 459,86	87 441,20
BONO CAJA CAST LA MANCHA 1,13 2014-12-20	EUR	271 288,00	138,60	308 212,00	36 924,00
BONO AYT KUTXA HIP.2A 0,34 2016-10-15	EUR	118 160,68	91,50	100 133,62	(18 027,06)
BONO AYT KUTXA HIP.1A 0,35 2015-10-22	EUR	51 947,75	36,94	41 799,82	(10 147,93)
BONO EROSKI SOC.CORP 4,27 2049-07-09	EUR	45 725,00	1 791,14	19 801,67	(25 923,33)
BONO ABERTIS 5,13 2017-06-12	EUR	98 999,00	3 300,92	108 171,38	9 172,38
BONO GALLEGO PREFERENTES 0,00 2016-10-30	EUR	99 979,70	-	24 813,00	(75 166,70)
BONO BANCA CIVICA SA 1,22 2015-11-04	EUR	171 400,00	378,00	172 828,00	1 428,00
BONO GAS NATURAL CAPITAL 4,50 2020-01-27	EUR	294 291,00	13 900,57	315 457,53	21 166,53
TOTALES Renta fija privada cotizada		4 219 134,86	115 814,03	4 405 127,81	185 992,95
Emisiones avaladas					
BONO BFA 3,00 2014-10-27	EUR	398 128,00	3 276,77	392 878,22	(5 249,78)
TOTALES Emisiones avaladas		398 128,00	3 276,77	392 878,22	(5 249,78)

Kutxainver2, Fondo de Inversión

Anexo I. Cartera de inversiones financieras al 31 de diciembre de 2012 (Expresado en euros)

Cartera Interior	Divisa	Valoración inicial	Intereses	Valor razonable	(Minusvalía) / Plusvalía
Valores de entidades de crédito garantizados					
CEDULAS AYT.CEDULAS.CAJA.GLO 4,00 2014-04-07	EUR	475 821,63	18 354,97	490 399,96	14 578,33
CEDULAS CAIXABANK 4,25 2013-10-31	EUR	694 288,36	7 033,46	709 901,46	15 613,10
CEDULAS KUTXABANK 3,04 2013-11-27	EUR	500 130,00	1 296,38	497 552,18	(2 577,82)
CEDULAS CAIXABANK 3,38 2014-06-30	EUR	481 728,81	12 919,50	500 912,35	19 183,54
CEDULAS BANKIA.SA 3,00 2013-04-15	EUR	583 848,00	26 963,04	584 958,88	1 110,88
CEDULAS BANCO.BILBAO.VIZCAYA 4,25 2013-01-29	EUR	301 177,96	10 706,29	301 678,46	500,50
CEDULAS UNICAJA.BANCO 4,38 2015-10-14	EUR	398 116,00	4 485,77	402 197,96	4 081,96
CEDULAS KUTXABANK 4,38 2014-11-05	EUR	610 464,00	904,99	612 320,41	1 856,41
CEDULAS CAJAMAR 3,50 2014-10-23	EUR	92 268,00	4 585,39	92 209,25	(58,75)
BONO B.POPULAR 4,50 2013-02-04	EUR	199 582,25	8 481,69	200 119,65	537,40
CEDULAS KUTXABANK 4,50 2013-05-23	EUR	500 631,91	13 006,28	504 668,65	4 036,74
CEDULAS B.SABADELL 4,50 2013-02-11	EUR	401 903,64	14 556,52	402 453,91	550,27
CEDULAS BANKIA.SA 4,00 2014-02-28	EUR	200 430,00	6 500,53	199 105,99	(1 324,01)
CEDULAS AYT.CEDUL.CAJAS.IV 4,00 2013-03-13	EUR	695 863,00	25 437,04	696 766,67	903,67
TOTALES Valores de entidades de crédito garantizados		6 136 253,56	155 231,85	6 195 245,78	58 992,22
Depósitos en EE.CC. a la vista o con vto. no superior a 12 meses					
DEPOSITOS CAIXABANK 3,30 2013-01-27	EUR	500 000,00	15 012,30	500 585,78	585,78
TOTALES Depósitos en EE.CC. a la vista o con vto. no superior a 12 meses		500 000,00	15 012,30	500 585,78	585,78
TOTAL Cartera Interior		17 215 866,69	439 533,32	17 616 509,83	400 643,14



Kutxainver2, Fondo de Inversión

Anexo I. Cartera de inversiones financieras al 31 de diciembre de 2012
(Expresado en euros)

Cartera Exterior	Divisa	Valoración inicial	Intereses	Valor razonable	(Minusvalía) / Plusvalía
Deuda pública					
BONO ESTADO ALEMANIA 3,25 2042-07-04	EUR	525 238,05	5 776,48	561 622,85	36 384,80
BONO ESTADO AUSTRIA 1,95 2019-06-18	EUR	402 712,13	3 666,83	422 561,12	19 848,99
BONO ESTADO IRLANDA 5,00 2020-10-18	EUR	92 862,07	1 343,11	103 236,59	10 374,52
TOTALES Deuda pública		1 020 812,25	10 786,42	1 087 420,56	66 608,31
Renta fija privada cotizada					
BONO BRISA CONC. RODOVIARI 6,88 2018-04-02	EUR	296 354,77	5 096,21	317 560,41	21 205,64
BONO LOTTOMATICA SPA 3,50 2020-03-05	EUR	300 873,00	728,46	309 010,49	8 137,49
BONO KONINKLIJKE KPN 3,25 2021-02-01	EUR	707 347,11	9 071,45	702 600,52	(4 746,59)
BONO ENEL FINANCE INT. NV 4,88 2020-03-11	EUR	356 254,50	4 894,24	379 054,13	22 799,63
BONO TELEF.EMISIONES SAU 4,69 2019-11-11	EUR	408 732,45	226,28	439 321,23	30 588,78
BONO TELEF.EMISIONES SAU 5,81 2017-09-05	EUR	317 881,09	3 924,88	342 019,57	24 138,48
BONO SANTANDER INT. DEBT 4,63 2016-03-21	EUR	402 860,94	4 833,28	418 597,90	15 736,96
BONO ATLANTIA SPA 4,38 2020-03-16	EUR	510 501,68	6 025,37	536 662,23	26 160,55
BONO SNAM SPA 5,25 2022-09-19	EUR	403 775,69	5 846,40	458 926,70	55 151,01
BONO IBERDROLA INTERNAT. 4,50 2017-09-21	EUR	305 831,55	3 386,91	328 110,71	22 279,16
BONO TELECOM ITALIA 4,50 2017-09-20	EUR	406 762,72	4 611,93	428 470,21	21 707,49
BONO JEDP FINANCE BV 5,75 2017-09-21	EUR	388 189,94	6 162,09	418 294,78	30 104,84
BONO RENTOKIL INITIAL PLC 3,38 2019-09-24	EUR	251 832,74	2 175,09	259 717,82	7 885,08
BONO BOUYGUES SAJ 3,63 2023-01-16	EUR	303 251,56	2 578,40	318 268,11	15 016,55
BONO ASSICURAZIONI GENERA 10,13 2042-07-10	EUR	293 313,23	14 115,84	369 881,30	66 568,07
BONO ALLIANZ 5,63 2042-10-17	EUR	207 600,48	2 290,95	226 439,51	18 839,03
BONO A2A SPA 4,50 2019-11-28	EUR	503 395,00	1 956,34	520 407,91	17 012,91
BONO BORD GAIS EIREANN 3,63 2017-12-04	EUR	510 700,00	1 174,44	525 736,31	15 036,31
BONO BAIDU INC 3,50 2022-11-28	USD	314 244,44	940,98	305 069,06	(9 175,38)
BONO BAIDU INC 2,25 2017-11-28	USD	390 495,47	717,41	382 829,44	(7 666,03)
BONO ESB FINANCE LIMITED 4,38 2019-11-21	EUR	508 455,00	2 238,89	531 128,37	22 673,37
BONO OMV AG 2,63 2022-09-27	EUR	496 193,32	3 467,18	518 243,92	22 050,60
BONO PRUDENTIAL CORPORATION PLC 1,25 2015-11-16	GBP	436 513,84	663,50	428 748,70	(7 765,14)
BONO ENAGAS FINANCIACIONE 4,25 2017-10-05	EUR	516 550,69	4 270,58	526 914,49	10 363,80
BONO TERNA SPA 2,88 2018-02-16	EUR	300 626,64	1 753,58	310 677,31	10 050,67
BONO NESTLE HOLDINGS INC. 1,25 2018-01-16	USD	384 229,59	944,25	379 157,11	(5 072,48)
BONO ENEL FINANCE INT. NV 4,88 2023-04-17	EUR	803 778,91	8 017,86	841 073,54	37 294,63
BONO TELEF.EMISIONES SAU 4,71 2020-01-20	EUR	717 382,95	6 073,76	761 511,24	44 128,29
BONO ALSTOM 2,25 2017-10-11	EUR	501 241,96	2 479,01	510 002,57	8 760,61

Kutxainver2, Fondo de Inversión

Anexo I. Cartera de inversiones financieras al 31 de diciembre de 2012 (Expresado en euros)

Cartera Exterior	Divisa	Valoración inicial	Intereses	Valor razonable	(Minusvalía) / Plusvalía
BONO SAINT GOBAIN 3,63 2021-06-15	EUR	195 512,65	4 145,51	207 613,23	12 100,58
BONO PERSTORP HOLDING AB 9,00 2017-05-15	EUR	102 077,00	1 068,91	105 006,09	2 929,09
BONO FIAT INDUSTRIAL FINA 6,25 2018-03-09	EUR	99 226,00	5 233,09	112 217,53	12 991,53
BONO PETROBRAS 7,88 2019-03-15	USD	77 260,90	6,34	96 399,72	19 138,82
BONO ELECTROBRAS 6,88 2019-07-30	USD	72 746,03	1 704,89	86 981,87	14 235,84
BONO CITIGROUP INC. 7,38 2019-09-04	EUR	309 405,00	4 556,71	397 384,03	87 979,03
RENDA FIJA BBVA SENIOR FINANCE 0,63 2013-01-22	EUR	983 038,34	1 215,28	999 740,00	16 701,66
BONO TENNET HOLDING BV 6,66 2049-06-01	EUR	253 180,00	9 675,12	270 833,89	17 653,89
BONO TELECOM ITALIA 5,25 2022-02-10	EUR	295 671,00	14 762,03	321 129,63	25 458,63
BONO ACEA SPA 4,50 2020-03-16	EUR	228 990,00	10 715,55	256 077,81	27 087,81
BONO LLOYDS BANKING GROUP 6,50 2020-03-24	EUR	300 423,00	14 876,23	343 848,52	43 425,52
BONO SOUTHERN COPPER CORP 5,38 2020-04-16	USD	375 361,08	3 550,64	435 370,15	60 009,07
BONO SUEZ ENVIRONNEMENT 4,82 2049-09-21	EUR	247 772,50	3 338,30	255 506,08	7 733,58
BONO HYUNDAI CAPITAL 3,75 2016-04-06	USD	73 783,20	17,80	80 873,65	7 090,45
BONO WIND ACQUISITION FIN 7,38 2018-02-15	EUR	99 793,00	974,60	101 055,28	1 262,28
BONO RABOBANK 8,38 2049-12-31	USD	378 561,51	13 578,83	411 203,76	32 642,25
RENDA FIJA AKZO 2,63 2022-07-27	EUR	339 466,11	4 070,28	347 002,10	7 535,99
BONO KIA MOTORS CORP 3,63 2016-06-14	USD	137 764,40	478,17	159 491,68	21 727,28
BONO IBERDROLA FINANZAS 4,25 2018-10-11	EUR	394 112,00	4 214,95	433 257,65	39 145,65
BONO STORA ENSO OYJ 5,50 2019-03-07	EUR	246 795,00	11 515,84	260 910,36	14 115,36
BONO UNICREDIT SPA 4,88 2017-03-07	EUR	199 934,00	7 957,91	214 793,08	14 859,08
BONO MONTE DEI PASCHI SIE 4,50 2014-03-07	EUR	299 655,00	11 151,69	299 781,21	126,21
BONO TELEF.EMISIONES SAU 4,80 2018-02-21	EUR	304 086,00	11 809,12	328 947,26	24 861,26
BONO PETROBRAS 5,38 2021-01-27	USD	147 177,02	3 255,64	170 906,54	23 729,52
BONO BARCLAYS 6,63 2022-03-30	EUR	79 363,00	6 612,40	116 641,19	37 278,19
BONO HIT FINANCE BV 5,75 2018-03-09	EUR	302 979,00	13 320,97	335 995,33	33 016,33
BONO VEDANTA RESOURCES 8,25 2021-06-07	USD	209 719,49	493,28	252 369,25	42 649,76
BONO OMV AG 6,75 2018-04-26	EUR	252 422,50	11 001,68	278 725,31	26 302,81
BONO VALEO S.A. 4,88 2018-05-11	EUR	203 372,00	5 516,29	224 216,39	20 844,39
BONO WENDEL INVEST. 6,75 2018-04-20	EUR	197 728,00	9 811,40	225 454,11	27 726,11
BONO COMMERZBANK 7,75 2021-03-16	EUR	197 382,00	12 574,54	215 322,53	17 940,53
BONO ESPIRITO SANTO 5,63 2014-06-05	EUR	90 723,00	8 140,27	96 467,62	5 744,62
BONO ENI SPA 4,25 2020-02-03	EUR	256 805,00	9 004,71	285 243,27	28 438,27
TOTALES Renta fija privada cotizada		20 197 455,99	331 014,53	21 511 201,71	1 313 745,72



Kutxainver2, Fondo de Inversión

Anexo I. Cartera de inversiones financieras al 31 de diciembre de 2012
(Expresado en euros)

Cartera Exterior	Divisa	Valoración inicial	Intereses	Valor razonable	(Minusvalía / Plusvalía)
Emissiones avaladas					
BONO ALLIED IRISH BANK 4,00 2015-03-19	EUR	200 656,00	5 923,98	204 196,43	3 540,43
TOTALES Emissiones avaladas		200 656,00	5 923,98	204 196,43	3 540,43
Valores de entidades de crédito garantizados					
CEDULAS ESPIRITO SANTO 3,38 2015-02-17	EUR	85 171,00	8 670,60	93 203,78	8 032,78
CEDULAS AIB MORTGAGE BANK 3,13 2015-12-04	EUR	503 255,00	1 024,16	509 298,85	6 043,85
TOTALES Valores de entidades de crédito garantizados		588 426,00	9 694,76	602 502,63	14 076,63
Acciones y participaciones Directiva					
PARTICIPACIONES BLUEBAY EMERGING	USD	220 358,48	-	334 326,64	113 968,16
PARTICIPACIONES GOLDMAN SACHS EM M D	USD	334 247,50	-	391 544,12	57 296,62
PARTICIPACIONES GOLDMAM SACHS EMMKT	USD	251 458,74	-	321 917,07	70 458,33
PARTICIPACIONES JP MORGAN F-EM MAR	USD	370 148,79	-	421 103,70	50 954,91
PARTICIPACIONES SKANDIA FORSAKRINGS AB	USD	306 080,66	-	379 074,44	72 993,78
PARTICIPACIONES FRANK TEMP INV EMMKT	USD	416 153,02	-	492 756,97	76 603,95
PARTICIPACIONES SHARES MARKET IBOXX	EUR	684 997,83	-	716 332,50	31 334,67
TOTALES Acciones y participaciones Directiva		2 583 445,02	-	3 057 055,44	473 610,42
TOTAL Cartera Exterior		24 590 795,26	357 419,69	26 462 376,77	1 871 581,51

Kutxainver2, Fondo de Inversión

Anexo II. Cartera de inversiones en derivados al 31 de diciembre de 2012
(Expresado en euros)

Descripción	Divisa	Importe Nominal Comprometido	Valor razonable	Vencimiento del contrato
Futuros comprados				
FUTURO B.UKT2203 1 2013-03-26	GBP	1 023 961,60	1 024 478,49	26/03/2013
TOTALES Futuros comprados		1 023 961,60	1 024 478,49	
TOTALES		1 023 961,60	1 024 478,49	



Kutxainver2, Fondo de Inversión

Anexo III. Cartera de inversiones financieras al 31 de diciembre de 2011
(Expresado en euros)

Cartera Interior	Divisa	Valoración inicial	Intereses	Valor razonable	(Minusvalía) / Plusvalía
Deuda pública					
BONO GOBIERNO VASCO 4,15 2019-10-28	EUR	997 090,00	7 636,97	884 709,86	(112 380,14)
BONO GOBIERNO VASCO 4,75 2017-07-05	EUR	296 247,00	7 580,37	291 816,89	(4 430,11)
BONO GOBIERNO VASCO 4,60 2025-01-07	EUR	690 656,00	42 194,74	644 595,51	(46 060,49)
BONO GOBIERNO VASCO 5,55 2014-11-26	EUR	299 256,00	1 748,44	307 628,77	8 372,77
BONO JUNTA ANDALUCIA 5,38 2012-05-30	EUR	405 528,00	8 747,85	401 053,93	(4 474,07)
BONO C.A. MADRID 4,20 2014-09-24	EUR	293 607,00	3 859,59	290 041,41	(3 565,59)
TOTALES Deuda pública		2 982 384,00	71 767,96	2 819 846,37	(162 537,63)
Renta fija privada cotizada					
BONO CAJA GEN.DE GRANADA 1,67 2012-03-08	EUR	669 585,00	747,76	693 644,00	24 059,00
BONO C.CANTABRIA 1,76 2012-04-12	EUR	672 259,00	2 698,95	692 454,00	20 195,00
BONO IBERDROLA 4,13 2020-03-23	EUR	403 060,00	12 253,24	379 340,96	(23 719,04)
BONO GAS NATURAL 4,50 2020-01-27	EUR	294 291,00	13 367,93	275 742,44	(18 548,56)
BONO TELEFONICA 4,69 2019-11-11	EUR	408 732,45	973,07	378 463,41	(30 269,04)
BONO IBERCAJA S.A. 1,95 2019-04-25	EUR	95 378,00	398,18	68 379,30	(26 998,70)
BONO BBI 4,40 2016-03-01	EUR	1 296 211,00	66 402,02	1 271 671,31	(24 539,69)
BONO JAYT KUTXA HIP.2A 1,70 2016-10-15	EUR	127 494,67	479,97	94 810,72	(32 683,95)
BONO CAJA CAST.LA MANCHA 2,37 2014-12-20	EUR	271 288,00	289,30	309 396,00	38 108,00
BONO JAYT KUTXA HIP.1A 1,72 2015-10-22	EUR	56 264,91	194,23	44 070,02	(12 194,89)
BONO BANCO VALENCIA 0,00 2049-12-15	EUR	40 000,00	-	5 474,50	(34 525,50)
BONO IEROSKI SOC.CORP. 3,73 2049-12-31	EUR	103 825,00	3 539,96	43 572,24	(60 252,76)
BONO ABERTIS 5,13 2017-06-12	EUR	98 999,00	3 191,23	96 549,32	(2 449,68)
BONO BANCO GALLEGO 3,84 2016-10-30	EUR	99 979,70	650,67	25 401,00	(74 578,70)
BONO C.GRAL.CANARIAS 2,42 2015-11-04	EUR	171 400,00	767,60	138 304,00	(33 096,00)
BONO CAJA MEDITERRANEO 1,89 2017-04-26	EUR	87 025,00	346,13	46 107,00	(40 918,00)
TOTALES Renta fija privada cotizada		4 895 792,73	106 300,24	4 563 380,22	(332 412,51)
Emissiones avaladas					
BONO C. VALENCIA 3,00 2014-10-27	EUR	398 128,00	2 875,45	385 563,70	(12 564,30)
BONO F. AMORT.DEF.ELECTR 5,00 2015-06-17	EUR	100 168,00	2 614,45	102 136,81	1 968,81
TOTALES Emissiones avaladas		498 296,00	5 489,90	487 700,51	(10 595,49)
Valores de entidades de crédito garantizados					
CEDULAS CAJA VITAL 3,04 2013-11-27	EUR	500 130,00	1 289,47	486 140,23	(13 989,77)
CEDULAS IBANCAJA 3,00 2013-04-15	EUR	583 848,00	20 340,53	577 104,36	(6 743,64)
CEDULAS UNICAJA 4,38 2015-10-14	EUR	398 116,00	4 082,99	382 486,52	(15 629,48)
CEDULAS CAJAMAR 3,50 2014-10-23	EUR	92 268,00	2 635,49	91 137,35	(1 130,65)
TOTALES Valores de entidades de crédito garantizados		1 574 362,00	28 348,48	1 536 868,46	(37 493,54)
TOTAL Cartera Interior		9 950 834,73	211 906,58	9 407 795,56	(543 039,17)

Kutxainver2, Fondo de Inversión

Anexo III. Cartera de inversiones financieras al 31 de diciembre de 2011
(Expresado en euros)

Cartera Exterior	Divisa	Valoración inicial	Intereses	Valor razonable	(Minusvalía) / Plusvalía
Deuda pública					
BONO ESTADO ALEMAN 3,25 2015-07-04	EUR	1.577.714,31	20.237,98	1.593.588,25	15.873,94
BONO ESTADO ALEMAN 3,25 2042-07-04	EUR	947.409,50	13.251,84	1.012.514,23	65.104,73
BONO ESTADO ALEMAN 2,50 2021-01-04	EUR	259.387,50	6.786,85	267.199,97	7.812,47
TOTALES Deuda pública		2.784.511,31	40.276,67	2.873.302,45	88.791,14
Renta fija privada cotizada					
BONO WIND ACQUISITION FIN 7,38 2018-02-15	EUR	99.793,00	934,83	85.862,05	(13.930,95)
BONO TELECOM ITALIA 7,00 2017-01-20	EUR	254.272,50	3.229,27	250.405,28	(3.867,22)
BONO BARCLAYS 6,63 2022-03-30	EUR	79.363,00	5.364,40	84.938,50	5.575,50
BONO KIA MOTORS CORP 3,63 2016-06-14	USD	137.764,40	337,66	152.427,02	14.662,62
BONO VEDANTA RESOURCES 8,25 2021-06-07	USD	209.719,49	856,56	181.833,18	(27.886,31)
BONO OMV AV 6,75 2018-04-26	EUR	252.422,50	9.575,20	247.922,15	(4.500,35)
BONO VALEO S.A 4,88 2018-05-11	EUR	203.372,00	5.902,91	194.968,06	(8.403,94)
BONO WENDEL INVEST 6,75 2018-04-20	EUR	197.728,00	9.471,17	186.273,68	(11.454,32)
BONO COMMERZBANK 7,75 2021-03-16	EUR	197.382,00	12.349,52	146.385,90	(50.996,10)
BONO FIAT 6,25 2018-03-09	EUR	99.226,00	5.090,21	86.623,36	(12.602,64)
BONO HIT FINANCE BV 5,75 2018-03-09	EUR	302.979,00	13.615,37	296.900,45	(6.078,55)
BONO ENEL SPA 4,63 2015-06-24	EUR	401.016,00	3.339,82	404.573,34	3.557,34
BONO RABOBANK 8,38 2049-12-31	USD	378.561,51	13.844,34	384.380,55	5.819,04
BONO IRISH LIFE&PERMANENT 5,83 2035-02-15	EUR	48.850,00	2.548,50	23.016,50	(25.833,50)
BONO HYUNDAI CAPITAL 3,75 2016-04-06	USD	73.783,20	316,16	77.751,70	3.968,50
BONO SUEZ ENVIRONNEMENT 4,82 2049-09-21	EUR	247.772,50	3.291,89	229.345,88	(18.426,62)
BONO SOUTHERN COPPER CORP 5,38 2020-04-16	USD	375.361,08	3.856,50	411.391,44	36.030,36
BONO LLOYDS BANKING GROUP 6,50 2020-03-24	EUR	300.423,00	14.871,51	237.666,08	(62.756,92)
BONO TELECOM ITALIA 5,25 2022-02-10	EUR	295.671,00	14.436,47	247.224,35	(48.446,65)
BONO TENNET HOLDING BV 6,66 2049-06-01	EUR	253.180,00	9.661,89	251.108,09	(2.071,91)
BONO CITIGROUP INC 7,38 2019-09-04	EUR	309.405,00	5.308,20	340.705,00	31.300,00
BONO ELECTROBRAS 6,88 2019-07-30	USD	72.746,03	1.871,22	88.229,70	15.483,67
BONO PETROBRAS 7,88 2019-03-15	USD	77.260,90	556,48	93.890,45	16.629,55
BONO ESPIRITO SANTO 5,63 2014-06-05	EUR	90.723,00	5.405,20	77.366,89	(13.356,11)
BONO GFW CAPITAL GMBH 6,00 2016-06-30	EUR	185.096,20	5.406,00	111.267,95	(73.828,25)
BONO PETROLEO BRASILEIRO 5,38 2021-01-27	USD	147.177,02	3.421,86	162.968,70	15.791,68
TOTALES Renta fija privada cotizada		5.291.048,33	154.863,14	5.055.426,25	(235.622,08)



Kutxainver2, Fondo de Inversión

Anexo III. Cartera de inversiones financieras al 31 de diciembre de 2011
(Expresado en euros)

Cartera Exterior	Divisa	Valoración inicial	Intereses	Valor razonable	(Minusvalía / Plusvalía)
Emissiones avaladas					
BONO ALLIED IRISH BANK 4.00 2015-03-19	EUR	200 656,00	6 036,15	143 743,07	(56 912,93)
TOTALES Emissiones avaladas		200 656,00	6 036,15	143 743,07	(56 912,93)
Valores de entidades de crédito garantizados					
CEDULAS ESPIRITO SANTO 3,38 2015-02-17	EUR	85 171,00	4 891,57	74 811,59	(10 359,41)
TOTALES Valores de entidades de crédito garantizados		85 171,00	4 891,57	74 811,59	(10 359,41)
Acciones y participaciones Directiva					
PARTICIPACIONES BLUEBAY EMERGING	USD	220 358,48	-	290 194,88	69 836,40
PARTICIPACIONES GOLDMAN SACHS EM M D	USD	334 247,50	-	331 432,10	(2 815,40)
PARTICIPACIONES GOLDMAN SACHS-EMMKT	USD	251 458,74	-	274 234,48	22 775,74
PARTICIPACIONES JP MORGAN F-EM MAR	USD	370 148,79	-	370 159,98	11,19
PARTICIPACIONES SKANDIA FORSAKRINGS AB	USD	306 080,66	-	331 769,07	25 688,41
PARTICIPACIONES FRANK TEMP INV EMKT	USD	416 153,02	-	421 288,35	5 135,33
TOTALES Acciones y participaciones Directiva		1 898 447,19	-	2 019 078,86	120 631,67
TOTAL Cartera Exterior		10 259 833,83	206 067,53	10 166 362,22	(93 471,61)

Kutxainver2, Fondo de Inversión

Informe de gestión del ejercicio 2012

Evolución de los negocios (mercados), situación del Fondo y evolución previsible

Factores Económicos Determinantes

La evolución macroeconómica fue negativa al comienzo de año, EE.UU. sin crear empleo y con la confianza de los consumidores deprimida, no animándose éstos a aumentar el gasto. En la zona euro, el nivel de actividad seguía deteriorándose mientras que en Japón, los trabajos de reconstrucción ligados al tsunami permitieron que se alcanzara un fuerte crecimiento del PIB. En el ámbito político destacó la victoria del socialista Hollande en las presidenciales francesas y la creación en Grecia de un gobierno pro Europa.

En la segunda parte del año los bancos centrales han sido los grandes protagonistas, desempeñando un papel determinante en la evolución de los mercados financieros durante el período. El BCE sorprendió en julio lanzando su programa OMT de compra de deuda soberana a corto plazo, previa solicitud de ayuda. La Reserva Federal, por otra parte, anunció en septiembre una nueva compra masiva de deuda (tercera tanda). El Banco Central de Japón, por último, ha seguido a lo largo del semestre con políticas monetarias sumamente expansivas, aspecto que parece será también la tónica general en el 2013 tras la victoria conservadora en las elecciones gubernamentales.

Fuera de los bancos centrales, el escenario macro ha tenido más sombras que luces. La parte positiva se ha centrado en los EE.UU., donde el consumo, motor de la economía en los últimos años, aguanta a pesar de la falta de recuperación del empleo, siendo la parte inmobiliaria la que mejor evolución ha tenido. Además de ello, en el último momento se ha llegado a un acuerdo parcial para evitar el peor escenario proveniente del llamado "abismo fiscal". La parte negativa, un semestre más, viene desde Europa, donde al escenario recesivo de la periferia, se le ha unido la desaceleración de los países centrales, Francia y Alemania principalmente. Las perspectivas futuras tampoco son especialmente halagüeñas. Dentro de Europa, la economía española continúa con su particular proceso de desapalancamiento, siendo la pérdida de empleo la consecuencia más directa. Por el lado de la reestructuración del sistema financiero, en cambio, se han dado pasos importantes, finalizando con la recapitalización del sistema en España y la creación del SAREB (llamado "banco malo").

En cuanto a la evolución de los mercados financieros, la citada actividad de los bancos centrales ha provocado una clara mejoría de los activos de riesgo, especialmente europeos. Así, la bolsa europea ha tenido una fuerte subida +13.79% para el Eurostoxx 50, mientras la bolsa española conseguía recuperar para acabar en -4%. La bolsa mundial subió en el año un 13.18%, siendo el Nikkei con un +22% la región que más subió. La bolsa americana acabó parecida a la mundial y europea con una revalorización también del 13% para el S&P500.



Kutxainver2, Fondo de Inversión

Informe de gestión del ejercicio 2012

La deuda alemana, principal activo refugio, acabó bajando su rentabilidad un 0,5% hasta el 1.30%. El diferencial de la deuda española mejoró al final del año, pero a pesar de ello se amplió en 70pb hasta los 394pb, lo que equivale a una rentabilidad del 5.24% para el bono español a 10 años. El dólar finalizó el año un 2% depreciado frente al Euro y se apreció en un 13% frente a un débil yen, donde se dejaba notar la política monetaria del nuevo partido en el gobierno.

Previsiones para 2013

El FMI, en su último informe (23/1/2013), habla de una gradual recuperación del crecimiento económico a lo largo del 2013. Los aspectos relevantes para cada una de las principales zonas geográficas son las siguientes:

- EE.UU.: el FMI espera un crecimiento del 2% para el conjunto del año, siendo la principal incertidumbre el efecto proveniente de los ajustes automáticos del gasto, en vigor desde comienzos de marzo 2013. Los principales hitos del año girarán en torno al techo de deuda y a la consolidación fiscal a medio / largo plazo.
- Europa: el FMI ha revisado a la baja las perspectivas de crecimiento para el 2013, especialmente por el impacto negativo de los países periféricos. No obstante, se mantienen las expectativas de recuperación para la segunda mitad del año que viene.
- Japón: el FMI espera un crecimiento del 1,20% para el 2013. El nuevo gobierno conservador parece adoptar una posición más decidida a nivel de estímulos, tanto fiscales como monetarios.
- Emergentes: atendiendo a las estimaciones del FMI, los países emergentes continuarán liderando el crecimiento mundial (5,50% frente a 1,40% de los países desarrollados). Dentro de los países emergentes, las mayores incertidumbres provienen de China y Brasil, donde mayores medidas son necesarias para equilibrar el crecimiento.

Bajo este escenario macroeconómico, se espera que los principales Bancos Centrales mantengan las actuales políticas expansivas a lo largo del 2013.

En cuanto a los mercados financieros, se espera un entorno de tipos de interés bajos a lo largo del año, con mejoría de los diferenciales de la deuda de la periferia europea a medida que se vayan tomando medidas que fortalezcan a la Eurozona en su conjunto. Ello debería ayudar también en la evolución de los mercados bursátiles.

Kutxainver2, Fondo de Inversión

Informe de gestión del ejercicio 2012

Uso de instrumentos financieros por el Fondo

Dada su actividad, el uso de instrumentos financieros por el Fondo (véase Notas 1b), 6 y 9 de la Memoria) está destinado a la consecución de su objeto social, ajustando sus objetivos y políticas de gestión de los riesgos de precio, crédito, liquidez y riesgo de flujos de caja de acuerdo a los límites y coeficientes establecidos por la normativa vigente (Ley 35/2003, Real Decreto 1082/2012 y Circulares correspondientes emitidas por la Comisión Nacional del Mercado de Valores) así como a la política de inversión establecida en su Folleto.

Acontecimientos importantes ocurridos después del cierre del ejercicio 2012

Nada que reseñar distinto de lo comentado en la Memoria.

Investigación y desarrollo

Dado su objeto social, el Fondo no ha desarrollado ninguna actividad en materia de investigación y desarrollo.

Adquisición de acciones propias

No aplicable.



Kutxainver2, Fondo de Inversión


Formulación de las cuentas anuales e informe de gestión del ejercicio 2012


En Bilbao, reunido el Consejo de Administración de Kutxabank Gestión, Sociedad Gestora de Instituciones de Inversión Colectiva, S.A.U., en fecha 21 de marzo de 2013, y en cumplimiento de la legislación vigente, proceden a formular las cuentas anuales y el informe de gestión de Kutxainver2, Fondo de Inversión, del ejercicio comprendido entre el 1 de enero y el 31 de diciembre de 2012, las cuales vienen constituidas por los documentos anexos que preceden a este escrito, los cuales han sido extendidos en papel timbrado, impresos por anverso y reverso y numerados según el siguiente detalle:


Ejemplar	Documento	Número de folios en papel timbrado
Primer ejemplar	Cuentas anuales e Informe de gestión Formulación de cuentas anuales e Informe de gestión	N 8177593 B al N 8177610 B N 8129727 B
Segundo ejemplar	Cuentas anuales e Informe de gestión Formulación de cuentas anuales e Informe de gestión	N 8177611 B al N 8177628 B N 8129728 B


FIRMANTES:


D. Sabin Joseba Izagirre Urkiola
Presidente


D. José Luis Bastarica Escala
Consejero Delegado


Dª. Inés Monguillot Lasso de la Vega
Vocal


D. Roberto Moll Ochoa de Alda
Vocal


D. Ramón Prieto Baena
Vocal