

Texmo Valores, S.I.C.A.V., S.A.

Informe de auditoría
Cuentas anuales al 31 de diciembre de 2023
Informe de gestión



Informe de auditoría de cuentas anuales emitido por un auditor independiente

A los accionistas de Texmo Valores, S.I.C.A.V., S.A.:

Opinión

Hemos auditado las cuentas anuales de Texmo Valores, S.I.C.A.V., S.A. (la Sociedad), que comprenden el balance a 31 de diciembre de 2023, la cuenta de pérdidas y ganancias, el estado de cambios en el patrimonio neto y la memoria correspondientes al ejercicio terminado en dicha fecha.

En nuestra opinión, las cuentas anuales adjuntas expresan, en todos los aspectos significativos, la imagen fiel del patrimonio y de la situación financiera de la Sociedad a 31 de diciembre de 2023, así como de sus resultados correspondientes al ejercicio terminado en dicha fecha, de conformidad con el marco normativo de información financiera que resulta de aplicación (que se identifica en la nota 2 de la memoria) y, en particular, con los principios y criterios contables contenidos en el mismo.

Fundamento de la opinión

Hemos llevado a cabo nuestra auditoría de conformidad con la normativa reguladora de la actividad de auditoría de cuentas vigente en España. Nuestras responsabilidades de acuerdo con dichas normas se describen más adelante en la sección *Responsabilidades del auditor en relación con la auditoría de las cuentas anuales* de nuestro informe.

Somos independientes de la Sociedad de conformidad con los requerimientos de ética, incluidos los de independencia, que son aplicables a nuestra auditoría de las cuentas anuales en España según lo exigido por la normativa reguladora de la actividad de auditoría de cuentas. En este sentido, no hemos prestado servicios distintos a los de la auditoría de cuentas ni han concurrido situaciones o circunstancias que, de acuerdo con lo establecido en la citada normativa reguladora, hayan afectado a la necesaria independencia de modo que se haya visto comprometida.

Consideramos que la evidencia de auditoría que hemos obtenido proporciona una base suficiente y adecuada para nuestra opinión.

Aspectos más relevantes de la auditoría

Los aspectos más relevantes de la auditoría son aquellos que, según nuestro juicio profesional, han sido considerados como los riesgos de incorrección material más significativos en nuestra auditoría de las cuentas anuales del periodo actual. Estos riesgos han sido tratados en el contexto de nuestra auditoría de las cuentas anuales en su conjunto, y en la formación de nuestra opinión sobre éstas, y no expresamos una opinión por separado sobre esos riesgos.

Aspectos más relevantes de la auditoría

Modo en el que se han tratado en la auditoría

Cartera de inversiones financieras

De conformidad con la legislación vigente, el objeto social de las Instituciones de Inversión Colectiva es la captación de fondos, bienes o derechos del público para gestionarlos e invertirlos en bienes, derechos, valores u otros instrumentos, financieros o no, siempre que el rendimiento del inversor se establezca en función de los resultados colectivos.

De acuerdo con la actividad anteriormente descrita, el "Patrimonio atribuido a accionistas" de la Sociedad, está fundamentalmente invertido en instrumentos financieros. La política contable aplicable a la cartera de inversiones financieras (en adelante, la cartera) de la Sociedad, se encuentra descrita en la nota 4 de la memoria adjunta y en la nota 7 de la misma, se detalla la cartera a 31 de diciembre de 2023.

Identificamos esta área como el aspecto más relevante a considerar en la auditoría de la Sociedad, por la repercusión que la cartera tiene en el cálculo del valor liquidativo de la misma.

A 31 de diciembre de 2023, la Sociedad mantiene un contrato de gestión con Santander Private Banking Gestión, S.A., S.G.I.I.C., como Sociedad gestora. Hemos obtenido un entendimiento de los procedimientos y criterios empleados por la misma, en la determinación del valor razonable de los instrumentos financieros de la Sociedad.

Adicionalmente, hemos realizado ciertos procedimientos sobre la cartera de la Sociedad, entre los que destacan los siguientes:

Obtención de confirmaciones de la Entidad depositaria de los títulos.

Solicitamos a la Entidad depositaria, las confirmaciones relativas a la existencia de la totalidad de los títulos recogidos en la cartera de la Sociedad a 31 de diciembre de 2023, sin encontrar excepciones o diferencias significativas entre las respuestas recibidas de la Entidad depositaria y los registros contables de la Sociedad, proporcionados por la Sociedad gestora.

Valoración de la cartera.

Comprobamos la valoración de la totalidad de los activos que se encuentran en la cartera de la Sociedad a 31 de diciembre de 2023, mediante la re-ejecución de los cálculos realizados por la Sociedad gestora y utilizando para ello valores fiables de mercado a la fecha de análisis.

Al realizar dichas re-ejecuciones no se han detectado diferencias significativas entre las obtenidas en nuestros cálculos y las valoraciones registradas en la contabilidad de la Sociedad.

Otra información: Informe de gestión

La otra información comprende exclusivamente el informe de gestión del ejercicio 2023, cuya formulación es responsabilidad de los administradores de la Sociedad y no forma parte integrante de las cuentas anuales.

Nuestra opinión de auditoría sobre las cuentas anuales no cubre el informe de gestión. Nuestra responsabilidad sobre el informe de gestión, de conformidad con lo exigido por la normativa reguladora de la actividad de auditoría de cuentas, consiste en evaluar e informar sobre la concordancia del informe de gestión con las cuentas anuales, a partir del conocimiento de la entidad obtenido en la realización de la auditoría de las citadas cuentas, así como en evaluar e informar de si el contenido y presentación del informe de gestión son conformes a la normativa que resulta de aplicación. Si, basándonos en el trabajo que hemos realizado, concluimos que existen incorrecciones materiales, estamos obligados a informar de ello.

Sobre la base del trabajo realizado, según lo descrito en el párrafo anterior, la información que contiene el informe de gestión concuerda con la de las cuentas anuales del ejercicio 2023 y su contenido y presentación son conformes a la normativa que resulta de aplicación.

Responsabilidad de los administradores en relación con las cuentas anuales

Los administradores son responsables de formular las cuentas anuales adjuntas, de forma que expresen la imagen fiel del patrimonio, de la situación financiera y de los resultados de la Sociedad, de conformidad con el marco normativo de información financiera aplicable a la entidad en España, y del control interno que consideren necesario para permitir la preparación de cuentas anuales libres de incorrección material, debida a fraude o error.

En la preparación de las cuentas anuales, los administradores son responsables de la valoración de la capacidad de la Sociedad para continuar como empresa en funcionamiento, revelando, según corresponda, las cuestiones relacionadas con empresa en funcionamiento y utilizando el principio contable de empresa en funcionamiento excepto si los administradores tienen intención de liquidar la Sociedad o de cesar sus operaciones, o bien no exista otra alternativa realista.

Responsabilidades del auditor en relación con la auditoría de las cuentas anuales

Nuestros objetivos son obtener una seguridad razonable de que las cuentas anuales en su conjunto están libres de incorrección material, debida a fraude o error, y emitir un informe de auditoría que contiene nuestra opinión.

Seguridad razonable es un alto grado de seguridad, pero no garantiza que una auditoría realizada de conformidad con la normativa reguladora de la actividad de auditoría de cuentas vigente en España siempre detecte una incorrección material cuando existe. Las incorrecciones pueden deberse a fraude o error y se consideran materiales si, individualmente o de forma agregada, puede preverse razonablemente que influyan en las decisiones económicas que los usuarios toman basándose en las cuentas anuales.

Como parte de una auditoría de conformidad con la normativa reguladora de la actividad de auditoría de cuentas vigente en España, aplicamos nuestro juicio profesional y mantenemos una actitud de escepticismo profesional durante toda la auditoría. También:

- Identificamos y valoramos los riesgos de incorrección material en las cuentas anuales, debida a fraude o error, diseñamos y aplicamos procedimientos de auditoría para responder a dichos riesgos y obtenemos evidencia de auditoría suficiente y adecuada para proporcionar una base para nuestra opinión. El riesgo de no detectar una incorrección material debida a fraude es más elevado que en el caso de una incorrección material debida a error, ya que el fraude puede implicar colusión, falsificación, omisiones deliberadas, manifestaciones intencionadamente erróneas, o la elusión del control interno.
- Obtenemos conocimiento del control interno relevante para la auditoría con el fin de diseñar procedimientos de auditoría que sean adecuados en función de las circunstancias, y no con la finalidad de expresar una opinión sobre la eficacia del control interno de la entidad.
- Evaluamos si las políticas contables aplicadas son adecuadas y la razonabilidad de las estimaciones contables y la correspondiente información revelada por los administradores.


- Concluimos sobre si es adecuada la utilización, por los administradores, del principio contable de empresa en funcionamiento y, basándonos en la evidencia de auditoría obtenida, concluimos sobre si existe o no una incertidumbre material relacionada con hechos o con condiciones que pueden generar dudas significativas sobre la capacidad de la Sociedad para continuar como empresa en funcionamiento. Si concluimos que existe una incertidumbre material, se requiere que llamemos la atención en nuestro informe de auditoría sobre la correspondiente información revelada en las cuentas anuales o, si dichas revelaciones no son adecuadas, que expresemos una opinión modificada. Nuestras conclusiones se basan en la evidencia de auditoría obtenida hasta la fecha de nuestro informe de auditoría. Sin embargo, los hechos o condiciones futuros pueden ser la causa de que la Sociedad deje de ser una empresa en funcionamiento.
- Evaluamos la presentación global, la estructura y el contenido de las cuentas anuales, incluida la información revelada, y si las cuentas anuales representan las transacciones y hechos subyacentes de un modo que logran expresar la imagen fiel.

Nos comunicamos con los administradores de la entidad en relación con, entre otras cuestiones, el alcance y el momento de realización de la auditoría planificados y los hallazgos significativos de la auditoría, así como cualquier deficiencia significativa del control interno que identificamos en el transcurso de la auditoría.

Entre los riesgos significativos que han sido objeto de comunicación a los administradores de la entidad, determinamos los que han sido de la mayor significatividad en la auditoría de las cuentas anuales del periodo actual y que son, en consecuencia, los riesgos considerados más significativos.

Describimos esos riesgos en nuestro informe de auditoría salvo que las disposiciones legales o reglamentarias prohíban revelar públicamente la cuestión.

PricewaterhouseCoopers Auditores, S.L. (S0242)



Gemma Mª Ramos Pascual (22788)
2 de abril de 2024



PRICEWATERHOUSECOOPERS
AUDITORES, S.L.

2024 Núm. 01/24/08451

SELLO CORPORATIVO: 96,00 EUR

Informe de auditoría de cuentas sujeto
a la normativa de auditoría de cuentas
española o internacional



008536922

CLASE 8.^a

Texmo Valores, S.I.C.A.V., S.A.

Balance al 31 de diciembre de 2023
(Expresado en euros)

ACTIVO	2023	2022
Activo no corriente		
Inmovilizado intangible	-	-
Inmovilizado material	-	-
Bienes inmuebles de uso propio	-	-
Mobiliario y enseres	-	-
Activos por impuesto diferido	-	-
Activo corriente	3 493 700,31	3 246 152,98
Deudores	10 070,83	77 704,37
Cartera de inversiones financieras	3 226 685,26	3 049 528,87
Cartera interior	486 763,07	278 733,80
Valores representativos de deuda	392 144,01	183 748,18
Instrumentos de patrimonio	73 352,59	94 985,62
Instituciones de Inversión Colectiva	21 266,47	-
Depósitos en Entidades de Crédito	-	-
Derivados	-	-
Otros	-	-
Cartera exterior	2 706 027,77	2 765 783,99
Valores representativos de deuda	1 649 614,18	753 102,02
Instrumentos de patrimonio	207 873,21	223 468,63
Instituciones de Inversión Colectiva	848 540,38	1 789 213,34
Depósitos en Entidades de Crédito	-	-
Derivados	-	-
Otros	-	-
Intereses de la cartera de inversión	33 894,42	5 011,08
Inversiones morosas, dudosas o en litigio	-	-
Periodificaciones	-	-
Tesorería	256 944,22	118 919,74
TOTAL ACTIVO	3 493 700,31	3 246 152,98

Las Notas 1 a 15, descritas en la memoria adjunta, forman parte integrante del balance al 31 de diciembre de 2023.



008536923

CLASE 8.ª

Texmo Valores, S.I.C.A.V., S.A.

Balance al 31 de diciembre de 2023

(Expresado en euros)

PATRIMONIO Y PASIVO	2023	2022
Patrimonio atribuido a partícipes o accionistas	3 485 211,25	3 239 240,01
Fondos reembolsables atribuidos a partícipes o accionistas	3 485 211,25	3 239 240,01
Capital	10 103 250,00	10 103 250,00
Partícipes	-	-
Prima de emisión	(47 373,95)	(47 446,81)
Reservas	893 247,97	893 653,05
(Acciones propias)	(7 058 650,26)	(7 049 510,99)
Resultados de ejercicios anteriores	(660 705,24)	(222 482,96)
Otras aportaciones de socios	-	-
Resultado del ejercicio	255 442,73	(438 222,28)
(Dividendo a cuenta)	-	-
Ajustes por cambios de valor en inmovilizado material de uso propio	-	-
Otro patrimonio atribuido	-	-
Pasivo no corriente		
Provisiones a largo plazo	-	-
Deudas a largo plazo	-	-
Pasivos por impuesto diferido	-	-
Pasivo corriente	8 489,06	6 912,97
Provisiones a corto plazo	-	-
Deudas a corto plazo	-	-
Acreedores	8 489,06	6 912,97
Pasivos financieros	-	-
Derivados	-	-
Periodificaciones	-	-
TOTAL PATRIMONIO Y PASIVO	3 493 700,31	3 246 152,98
CUENTAS DE ORDEN	2023	2022
Cuentas de compromiso	100 840,00	-
Compromisos por operaciones largas de derivados	100 840,00	-
Compromisos por operaciones cortas de derivados	-	-
Otras cuentas de orden	10 467 016,46	10 030 030,00
Valores cedidos en préstamo por la IIC	-	-
Valores aportados como garantía por la IIC	-	-
Valores recibidos en garantía por la IIC	-	-
Capital nominal no suscrito ni en circulación	9 896 750,00	9 896 750,00
Pérdidas fiscales a compensar	570 266,46	133 280,00
Otros	-	-
TOTAL CUENTAS DE ORDEN	10 567 856,46	10 030 030,00

Las Notas 1 a 15, descritas en la memoria adjunta, forman parte integrante del balance al 31 de diciembre de 2023.



008536924

CLASE 8.^a

Texmo Valores, S.I.C.A.V., S.A.

Cuenta de pérdidas y ganancias correspondiente al ejercicio anual terminado el 31 de diciembre de 2023

(Expresada en euros)

	<u>2023</u>	<u>2022</u>
Comisiones de descuento por suscripciones y/o reembolsos	-	-
Comisiones retrocedidas a la Institución de Inversión Colectiva	-	-
Gastos de personal	-	-
Otros gastos de explotación	<u>(33 423,10)</u>	<u>(32 822,53)</u>
Comisión de gestión	(20 218,93)	(20 403,31)
Comisión de depositario	(3 368,06)	(3 400,09)
Ingreso/gasto por compensación compartimento	-	-
Otros	(9 836,11)	(9 019,13)
Amortización del inmovilizado material	-	-
Excesos de provisiones	-	-
Deterioro y resultados por enajenaciones de inmovilizado	-	-
Resultado de explotación	(33 423,10)	(32 822,53)
Ingresos financieros	56 375,20	32 563,14
Gastos financieros	(3 840,70)	(4 195,34)
Variación del valor razonable en instrumentos financieros	<u>161 339,85</u>	<u>(282 204,26)</u>
Por operaciones de la cartera interior	19 989,43	(4 782,03)
Por operaciones de la cartera exterior	141 518,34	(277 422,23)
Por operaciones con derivados	(167,92)	-
Otros	-	-
Diferencias de cambio	(3 371,06)	15 573,51
Deterioro y resultado por enajenaciones de instrumentos financieros	<u>78 362,54</u>	<u>(167 136,80)</u>
Deterioros	-	-
Resultados por operaciones de la cartera interior	6 345,86	(3,37)
Resultados por operaciones de la cartera exterior	70 804,00	(165 971,17)
Resultados por operaciones con derivados	1 212,68	(1 162,26)
Otros	-	-
Resultado financiero	288 865,83	(405 399,75)
Resultado antes de impuestos	255 442,73	(438 222,28)
Impuesto sobre beneficios	-	-
RESULTADO DEL EJERCICIO	<u>255 442,73</u>	<u>(438 222,28)</u>

Las Notas 1 a 15, descritas en la memoria adjunta, forman parte integrante de la cuenta de pérdidas y ganancias correspondiente al ejercicio anual terminado el 31 de diciembre de 2023.

Texmo Valores, S.I.C.A.V., S.A.

Estado de cambios en el patrimonio neto correspondiente al ejercicio anual terminado el 31 de diciembre de 2023
(Expresado en euros)

Al 31 de diciembre de 2023

A) Estado de ingresos y gastos reconocidos

Resultado de la cuenta de pérdidas y ganancias

255 442,73

Total ingresos y gastos imputados directamente en el patrimonio atribuido a partícipes y accionistas
Total transferencias a la cuenta de pérdidas y ganancias

Total de ingresos y gastos reconocidos


255 442,73

B) Estado total de cambios en el patrimonio neto

	Capital	Prima de emisión	Reservas	(Acciones propias)	Resultados de ejercicios anteriores	Resultado del ejercicio	Otro patrimonio atribuido	Total
Saldos al 31 de diciembre de 2022	10 103 250,00	(47 446,81)	893 653,05	(7 049 510,99)	(222 482,96)	(438 222,28)	-	3 239 240,01
Ajustes por cambios de criterio	-	-	-	-	-	-	-	-
Ajustes por errores	-	-	-	-	-	-	-	-
Saldo ajustado	10 103 250,00	(47 446,81)	893 653,05	(7 049 510,99)	(222 482,96)	(438 222,28)	-	3 239 240,01
Total ingresos y gastos reconocidos	-	-	-	-	-	255 442,73	-	255 442,73
Aplicación del resultado del ejercicio	-	-	-	-	(438 222,28)	438 222,28	-	-
Operaciones con accionistas	-	72,86	(405,08)	(9 139,27)	-	-	-	(9 471,49)
Otras variaciones del patrimonio	-	-	-	-	-	-	-	-
Saldos al 31 de diciembre de 2023	10 103 250,00	(47 373,95)	893 247,97	(7 058 650,26)	(660 705,24)	255 442,73	-	3 485 211,25



CLASE 8.ª



008536925

Las Notas 1 a 15, descritas en la memoria adjunta, forman parte integrante del estado de cambios en el patrimonio neto correspondiente al ejercicio anual terminado el 31 de diciembre de 2023.

Texmo Valores, S.I.C.A.V., S.A.

Estado de cambios en el patrimonio neto correspondiente al ejercicio anual terminado el 31 de diciembre de 2023
(Expresado en euros)

Al 31 de diciembre de 2022

A) Estado de ingresos y gastos reconocidos

Resultado de la cuenta de pérdidas y ganancias

(438 222,28)

Total ingresos y gastos imputados directamente en el patrimonio atribuido a partícipes y accionistas
Total transferencias a la cuenta de pérdidas y ganancias

Total de ingresos y gastos reconocidos

(438 222,28)

B) Estado total de cambios en el patrimonio neto

	Capital	Prima de emisión	Reservas	(Acciones propias)	Resultados de ejercicios anteriores	Resultado del ejercicio	Otro patrimonio atribuido	Total
Saldos al 31 de diciembre de 2021	10 103 250,00	(49 663,32)	870 183,25	(7 058 766,06)	(436 721,46)	238 042,78	-	3 666 325,19
Ajustes por cambios de criterio	-	-	-	-	-	-	-	-
Ajustes por errores	-	-	-	-	-	-	-	-
Saldo ajustado	10 103 250,00	(49 663,32)	870 183,25	(7 058 766,06)	(436 721,46)	238 042,78	-	3 666 325,19
Total ingresos y gastos reconocidos	-	-	-	-	-	(438 222,28)	-	(438 222,28)
Aplicación del resultado del ejercicio	-	-	23 804,28	-	214 238,50	(238 042,78)	-	-
Operaciones con accionistas	-	2 216,51	(334,48)	9 255,07	-	-	-	11 137,10
Otras variaciones del patrimonio	-	-	-	-	-	-	-	-
Saldos al 31 de diciembre de 2022	10 103 250,00	(47 446,81)	893 653,05	(7 049 510,99)	(222 482,96)	(438 222,28)	-	3 239 240,01



CLASE 8.ª



008536926



008536927

CLASE 8.ª

Texmo Valores, S.I.C.A.V., S.A.

Memoria de las cuentas anuales correspondiente al ejercicio anual terminado el 31 de diciembre de 2023

(Expresada en euros)

1. Actividad y gestión del riesgo

a) Actividad

Texmo Valores, S.I.C.A.V., S.A., en lo sucesivo la Sociedad, fue constituida en Barcelona el 11 de febrero de 2008. Tiene su domicilio social en Calle Juan Ignacio Luca de Tena 11, Madrid.

La Sociedad se encuentra inscrita en el Registro de Sociedades de Inversión de Capital Variable de la Comisión Nacional del Mercado de Valores (en adelante "C.N.M.V.") desde el 9 de mayo de 2008 con el número 3.527, adquiriendo, a efectos legales, la consideración de Sociedad de Inversión de Capital Variable a partir de entonces.

De conformidad con lo dispuesto en el artículo 1º de la Ley 35/2003 de 4 de noviembre, de Instituciones de Inversión Colectiva y sucesivas modificaciones (en adelante "Ley 35/2003"), el objeto social de las Instituciones de Inversión Colectiva es la captación de fondos, bienes o derechos del público para gestionarlos e invertirlos en bienes, derechos, valores u otros instrumentos, financieros o no, siempre que el rendimiento del inversor se establezca en función de los resultados colectivos.

La gestión, administración y representación de la Sociedad está encomendada a Santander Private Banking Gestión, S.A., S.G.I.I.C., sociedad participada al 99,99% por Banco Santander, S.A., siendo la Entidad Depositaria de la Sociedad Caceis Bank Spain, S.A. Dicha Entidad Depositaria debe desarrollar determinadas funciones de vigilancia, supervisión, custodia y administración para la Sociedad, de acuerdo con lo establecido en la normativa en vigor.

La Sociedad está sometida a la normativa legal específica de las Sociedades de Inversión de Capital Variable, recogida principalmente por el Real Decreto 1082/2012, de 13 de julio, por el que se aprueba el Reglamento de desarrollo de la Ley 35/2003 y sucesivas modificaciones (en adelante "Real Decreto 1082/2012"). Los principales aspectos de esta normativa que le son aplicables son los siguientes:


- El capital mínimo desembolsado deberá situarse en 2.400.000 euros. El capital estatutario máximo no podrá superar en más de diez veces el capital inicial.
- El número de accionistas de la Sociedad no podrá ser inferior a 100.

Cuando por circunstancias del mercado o por el obligado cumplimiento de la ley o de las prescripciones del texto refundido de la Ley de Sociedades de Capital, el capital o el número de accionistas de una sociedad de inversión, o de uno de sus compartimentos, descendieran de los mínimos establecidos en el Real Decreto 1082/2012, dichas instituciones gozarán del plazo de un año, durante el cual podrán continuar operando como tales.

- Las acciones representativas del capital estatutario máximo que no estén suscritas o las que posteriormente haya adquirido la Sociedad, deben mantenerse en cartera hasta que sean puestas en circulación por los órganos gestores. Las acciones en cartera deberán estar en poder del Depositario, tal y como se menciona en el artículo 80 del Real Decreto 1082/2012.



CLASE 8.ª



008536928

Texmo Valores, S.I.C.A.V., S.A.

Memoria de las cuentas anuales correspondiente al ejercicio anual terminado el 31 de diciembre de 2023

(Expresada en euros)

- Los valores mobiliarios y demás activos financieros de la Sociedad no pueden pignorararse ni constituirse en garantía de ninguna clase, salvo para servir de garantía de las operaciones que la Sociedad realice en los mercados secundarios oficiales de derivados, y deben estar bajo la custodia de las Entidades legalmente habilitadas para el ejercicio de esta función.
- Se establecen unos porcentajes máximos de obligaciones frente a terceros y de concentración de inversiones.
- La Sociedad debe cumplir con un coeficiente mínimo de liquidez del 1% del promedio mensual de su patrimonio, que debe materializarse en efectivo, en depósitos o cuentas a la vista en el Depositario o en otra entidad de crédito si el Depositario no tiene esta consideración, o en compraventas con pacto de recompra a un día de valores de Deuda Pública.
- La Sociedad se encuentra sujeta a unos límites generales a la utilización de instrumentos derivados por riesgo de mercado, así como a unos límites por riesgo de contraparte.

La Sociedad Gestora percibe una comisión anual en concepto de gastos de gestión calculada sobre el patrimonio de la Sociedad. En los ejercicios 2023 y 2022 la comisión de gestión ha sido del 0,60%.

Igualmente se establece una remuneración de la Entidad Depositaria calculada sobre el patrimonio custodiado. En los ejercicios 2023 y 2022 la comisión de depositaria ha sido del 0,10%.

b) Gestión del riesgo

La política de inversión de la Sociedad, así como la descripción de los principales riesgos asociados, se detallan en el folleto registrado y a disposición del público en el registro correspondiente de la C.N.M.V.

Debido a la operativa en mercados financieros de la Sociedad, los principales riesgos a los que se encuentra expuesta son los siguientes:

- **Riesgo de mercado:** representa el riesgo de incurrir en pérdidas debido a movimientos adversos en los precios de mercado de los activos financieros en los que opera la Sociedad. Entre dichos riesgos, los más significativos son los tipos de interés, los tipos de cambio y las cotizaciones de los títulos que la Sociedad tenga en cartera.
- **Riesgo de crédito:** se trata del riesgo de que puedan originarse pérdidas potenciales debidas a cambios en la capacidad o intención de la contraparte de cumplir sus obligaciones financieras con la Sociedad.
- **Riesgo de liquidez:** se produce cuando existen dificultades en el momento de realizar en el mercado los activos en cartera.
- **Riesgo operacional:** aquel que puede provocar pérdidas como resultado de errores humanos, procesos internos inadecuados o defectuosos, fallos en los sistemas o como consecuencia de acontecimientos externos.



008536929

CLASE 8.ª

Texmo Valores, S.I.C.A.V., S.A.

Memoria de las cuentas anuales correspondiente al ejercicio anual terminado el 31 de diciembre de 2023

(Expresada en euros)

La Sociedad Gestora tiene establecidos los mecanismos necesarios para controlar la exposición a los riesgos de mercado, crédito y liquidez, así como el referido al riesgo operacional. En este sentido, el control de los coeficientes normativos mencionados en el apartado 1.a), anterior, limitan la exposición a dichos riesgos.

2. Bases de presentación de las cuentas anuales

a) Imagen fiel

Las cuentas anuales, formuladas por los Administradores de la Sociedad, han sido preparadas a partir de los registros contables de la Sociedad, habiéndose aplicado las disposiciones legales vigentes en materia contable que le son aplicables, con el objeto de mostrar la imagen fiel de su patrimonio, de su situación financiera y de sus resultados.

Las cuentas anuales adjuntas se encuentran pendientes de aprobación por la Junta de Accionistas de la Sociedad, si bien los Administradores estiman que serán aprobadas sin modificaciones significativas.

b) Principios contables

Para la elaboración de estas cuentas anuales se han seguido los principios y criterios contables y de clasificación recogidos, fundamentalmente, en la Circular 3/2008 de la C.N.M.V. y sucesivas modificaciones. Los principios más significativos se describen en la Nota 4. No existe ningún principio contable de aplicación obligatoria que, siendo significativo su efecto sobre estas cuentas anuales, se haya dejado de aplicar.

c) Comparabilidad

Las cuentas anuales al 31 de diciembre de 2023 se presentan atendiendo a la estructura y principios contables establecidos en la normativa vigente de la C.N.M.V.

Los Administradores de la Sociedad presentan, a efectos comparativos, con cada una de las partidas del balance, de la cuenta de pérdidas y ganancias y del estado de cambios en el patrimonio neto, además de las cifras del ejercicio 2023, las correspondientes al ejercicio anterior.

No se han producido modificaciones contables que afecten significativamente a la comparación entre las cuentas anuales de los ejercicios 2023 y 2022.

d) Consolidación

Al 31 de diciembre de 2023, la Sociedad, no está obligada, de acuerdo con el contenido del artículo 42 del Código de Comercio, a formular cuentas anuales consolidadas o bien por no ser sociedad dominante de un grupo de sociedades o no formar parte de un grupo de sociedades, según lo previsto en dicho artículo.



008536930

CLASE 8.^a**Texmo Valores, S.I.C.A.V., S.A.****Memoria de las cuentas anuales correspondiente al ejercicio anual terminado el 31 de diciembre de 2023**

(Expresada en euros)

e) Estimaciones contables y corrección de errores

En determinadas ocasiones los Administradores de la Sociedad han realizado estimaciones para obtener la valoración de algunos activos, pasivos, ingresos, gastos y compromisos que figuran registrados en las cuentas anuales. Dichas estimaciones se refieren, principalmente, al valor razonable y a las posibles pérdidas por deterioro de determinados activos financieros, si los hubiera. Aun cuando éstas se consideren las mejores estimaciones posibles, en base a la información existente en el momento del cálculo, acontecimientos futuros podrían obligar a modificarlas prospectivamente, de acuerdo con la normativa vigente.

En cualquier caso, el valor liquidativo por acción de la Sociedad se verá afectado por las fluctuaciones de los precios del mercado y otros riesgos asociados a las inversiones financieras.

No existen cambios en las estimaciones contables ni errores que se hubieran producido en ejercicios anteriores y hayan sido detectados durante los ejercicios 2023 y 2022.

Las cifras contenidas en los documentos que componen estas cuentas anuales, el balance, la cuenta de pérdidas y ganancias, el estado de cambios en el patrimonio neto y esta memoria, están expresadas en euros, excepto cuando se indique expresamente.

3. Propuesta y aprobación de distribución de resultados

El detalle de la propuesta de distribución del resultado del ejercicio 2023, por el Consejo de Administración a la Junta de Accionistas, así como la aprobación de la distribución del resultado del ejercicio 2022, es la siguiente:

	2023	2022
Base de reparto		
Resultado del ejercicio	255 442,73	(438 222,28)
	255 442,73	(438 222,28)
Propuesta de distribución		
Reserva legal	25 544,27	-
Resultados de ejercicios anteriores	-	(438 222,28)
Compensación de resultados de ejercicios anteriores	229 898,46	-
	255 442,73	(438 222,28)



008536931

CLASE 8.ª

Texmo Valores, S.I.C.A.V., S.A.

Memoria de las cuentas anuales correspondiente al ejercicio anual terminado el 31 de diciembre de 2023

(Expresada en euros)

4. Resumen de los principios contables y normas de valoración más significativos

Los principios contables más significativos aplicados en la formulación de estas cuentas anuales han sido los siguientes:

a) Principio de empresa en funcionamiento

En la elaboración de las cuentas anuales se ha considerado que la gestión de la Sociedad continuará en el futuro previsible. Por tanto, la aplicación de las normas contables no está encaminada a determinar el valor del patrimonio a efectos de su transmisión global o parcial ni el importe resultante en caso de su liquidación.

b) Principio del devengo

Los ingresos y gastos se registran contablemente en función del periodo en que se devengan, con independencia de cuando se produce su cobro o pago efectivo.

c) Deudores

La valoración inicial se realiza por su valor razonable que, salvo evidencia en contrario, es el precio de la transacción, que equivale al valor razonable de la contraprestación entregada más los costes de transacción que les sean directamente atribuibles.

La valoración posterior se hace a su coste amortizado. Los intereses devengados se contabilizan en la cuenta de pérdidas y ganancias aplicando el método del tipo de interés efectivo. No obstante, aquellas partidas cuyo importe se espere recibir en un plazo de tiempo inferior a un año se valoran por su valor nominal.


Las pérdidas por deterioro del valor de las partidas a cobrar se calculan teniendo en cuenta los flujos de efectivo futuros estimados, descontados al tipo de interés efectivo calculado en el momento del reconocimiento. Las correcciones valorativas por deterioro, así como su reversión se reconocen como un gasto o un ingreso en la cuenta de pérdidas y ganancias.

d) Cartera de inversiones financieras

Los activos de la cartera de inversiones financieras han sido considerados como activos financieros a valor razonable con cambios en la cuenta de pérdidas y ganancias. Los principales productos financieros recogidos en la cartera, así como la determinación de su valor razonable se describen a continuación:

- Valores representativos de deuda: valores que suponen una deuda para su emisor y que devengan una remuneración consistente en un interés establecido contractualmente.

El valor razonable de los valores representativos de deuda cotizados se determina por los precios de cotización en un mercado, siempre y cuando éste sea activo y los precios se obtengan de forma consistente. Cuando no estén disponibles precios de cotización el valor razonable se corresponde con el precio de la transacción más reciente siempre que no haya habido un cambio significativo en las circunstancias económicas desde el momento de la transacción.



008536932

CLASE 8.ª

Texmo Valores, S.I.C.A.V., S.A.

Memoria de las cuentas anuales correspondiente al ejercicio anual terminado el 31 de diciembre de 2023

(Expresada en euros)

Los intereses devengados no cobrados de valores representativos de deuda se periodifican de acuerdo con el tipo de interés efectivo y forman parte del resultado del ejercicio.

- Instrumentos de patrimonio: instrumentos financieros emitidos por otras entidades, tales como acciones y cuotas participativas, que tienen la naturaleza de instrumentos de capital para el emisor.

El valor razonable de los instrumentos de patrimonio cotizados lo establece el cambio oficial de cierre del día de la fecha del balance, si existe, o inmediato hábil anterior o el cambio medio ponderado si no existiera precio oficial de cierre.

- Depósitos en entidades de crédito: depósitos que la Sociedad mantiene en entidades de crédito, a excepción de los saldos que se recogen en el epígrafe de "Tesorería".

Se considera valor razonable el precio que iguala el rendimiento interno de la inversión a los tipos de mercado vigentes en cada momento.

- Acciones o participaciones de otras Instituciones de Inversión Colectiva: su valor razonable se establece en función del valor liquidativo o valor de cotización del día de referencia. En el caso de que para el día de referencia no se calculara un valor liquidativo, se utiliza el último valor liquidativo disponible. Para las inversiones en Instituciones de Inversión Colectiva de Inversión Libre e Instituciones de Inversión Colectiva de Instituciones de Inversión Colectiva de Inversión Libre e Instituciones de Inversión Colectiva extranjeras similares, se utilizan, en su caso, valores liquidativos estimados.
- Derivados: incluye, entre otros, las diferencias de valor en los contratos de futuros y forwards, las primas pagadas/cobradas por warrants y opciones compradas/emitidas, cobros o pagos asociados a los contratos de permuta financiera, así como las inversiones en productos estructurados.

El valor del cambio oficial de cierre el día de referencia determina su valor razonable. Para los no negociados en mercados organizados, la Sociedad Gestora establece un modelo de valoración en función de las condiciones específicas establecidas en la Circular 6/2010 de la C.N.M.V., y sucesivas modificaciones.

Los activos en los que concurra un deterioro notorio e irrecuperable de su inversión se darán de baja con cargo a la cuenta de pérdidas y ganancias.

Los activos y pasivos financieros se dan de baja en el balance cuando se traspasan, sustancialmente, todos los riesgos y beneficios inherentes a la propiedad de estos.

e) Adquisición y cesión temporal de activos

Las adquisiciones temporales de activos o adquisiciones con pacto de retrocesión se contabilizan por el importe efectivo desembolsado, cualesquiera que sean los instrumentos subyacentes, en la cuenta de activo correspondiente.

La diferencia entre este importe y el precio de retrocesión se imputa como ingreso en la cuenta de pérdidas y ganancias utilizando el método del tipo de interés efectivo.



008536933

CLASE 8.^a

Texmo Valores, S.I.C.A.V., S.A.

Memoria de las cuentas anuales correspondiente al ejercicio anual terminado el 31 de diciembre de 2023

(Expresada en euros)

Las diferencias de valor razonable se imputan en la cuenta de pérdidas y ganancias en el epígrafe de "Variación del valor razonable en instrumentos financieros".

La cesión en firme del activo adquirido temporalmente se registra como pasivo financiero a valor razonable con cambios en pérdidas y ganancias.

f) Instrumentos de patrimonio

Los instrumentos de patrimonio cotizados se registran en el momento de su contratación por el valor razonable de la contraprestación entregada, incluyendo los costes de transacción explícitos directamente atribuibles a la operación.

Las diferencias que surjan como consecuencia de los cambios en el valor razonable de estos activos se reflejan en la cuenta de pérdidas y ganancias de la siguiente forma: las diferencias negativas o diferencias positivas se registran bajo el epígrafe de "Deterioro y resultado por enajenaciones de instrumentos financieros" o de "Variación del valor razonable en instrumentos financieros por operaciones de la cartera interior o exterior", según los cambios se hayan liquidado o no, utilizando como contrapartida la cuenta de "Instrumentos de patrimonio", de la cartera interior o exterior del activo del balance.

g) Valores representativos de deuda

Los valores representativos de deuda se registran en el momento de su liquidación por el valor razonable de la contraprestación entregada, incluyendo los costes de transacción explícitos directamente atribuibles a la operación.

Las diferencias que surjan como consecuencia de los cambios en el valor razonable de estos activos se reflejan en la cuenta de pérdidas y ganancias de la siguiente forma: las diferencias negativas o diferencias positivas se registran bajo el epígrafe de "Deterioro y resultado por enajenaciones de instrumentos financieros" o de "Variación del valor razonable en instrumentos financieros por operaciones de la cartera interior o exterior", según los activos se hayan liquidado o no, utilizando como contrapartida la cuenta de "Valores representativos de deuda", de la cartera interior o exterior del activo del balance.


h) Operaciones de derivados, excepto permutas financieras

Las operaciones de derivados se registran en el momento de su contratación y hasta el momento de cierre de la posición o el vencimiento del contrato, en el epígrafe correspondiente de cuentas de orden, por el importe nominal comprometido.

Los fondos depositados en concepto de garantía tienen la consideración contable de depósito cedido, registrándose en el capítulo correspondiente del epígrafe de "Deudores" del activo en el balance.

El valor razonable de los valores aportados en garantía se registra en cuentas de orden en el epígrafe de "Valores aportados como garantía por la Institución de Inversión Colectiva".

Las primas resultantes de las opciones compradas o emitidas se reflejan en el epígrafe de "Derivados" del activo o pasivo del balance, en la fecha de ejecución de la operación.



008536934

CLASE 8.ª

Texmo Valores, S.I.C.A.V., S.A.

Memoria de las cuentas anuales correspondiente al ejercicio anual terminado el 31 de diciembre de 2023

(Expresada en euros)

Las diferencias que surjan como consecuencia de los cambios en el valor razonable de estos activos se reflejan en la cuenta de pérdidas y ganancias de la siguiente forma: las diferencias negativas o diferencias positivas se registran bajo el epígrafe de "Resultados por operaciones con derivados" o de "Variación del valor razonable en instrumentos financieros por operaciones con derivados", según éstos se hayan liquidado o no, utilizando como contrapartida el epígrafe de "Derivados", de la cartera interior o exterior del activo o del pasivo corriente del balance.

Al 31 de diciembre de 2022 no existen en la cartera operaciones de derivados.

i) Moneda extranjera

En el caso de partidas monetarias que sean tesorería, débitos y créditos, las diferencias de cambio, tanto positivas como negativas, se reconocen en la cuenta de pérdidas y ganancias bajo el epígrafe de "Diferencias de cambio".

Para el resto de las partidas monetarias y no monetarias que forman parte de la cartera de instrumentos financieros, las diferencias de cambio se tratan conjuntamente con las pérdidas y ganancias derivadas de la valoración.

j) Acciones propias y prima de emisión

La adquisición por parte de la Sociedad de sus propias acciones se registra en el patrimonio neto de ésta, con signo negativo, por el valor razonable de la contraprestación entregada.

Las diferencias positivas o negativas que se producen entre la contraprestación recibida en la colocación o enajenación y el valor nominal o el valor razonable de dichas acciones, según se trate de acciones puestas en circulación por primera vez o previamente adquiridas por la Sociedad, se registrarán en el epígrafe de "Prima de emisión" del patrimonio atribuido a accionistas.

Los gastos y costes de transacción inherentes a estas operaciones se registran directamente contra el patrimonio neto como menores reservas, netos del efecto impositivo, a menos que se haya desistido de la transacción o se haya abandonado, en cuyo caso se imputará a la cuenta de pérdidas y ganancias.

En el apartado octavo del artículo 32 de la Ley 35/2003, se establece que la adquisición por la Sociedad de sus acciones propias, entre el capital inicial y el capital estatutario máximo, no estará sujeta a las limitaciones establecidas sobre adquisición derivativa de acciones propias en la Ley de Sociedades de Capital. Por debajo de dicho capital mínimo la Sociedad podrá adquirir acciones con los límites y condiciones establecidos en la citada Ley de Sociedades de Capital.

k) Valor liquidativo de las acciones

La determinación del patrimonio de la Sociedad, a los efectos del cálculo del valor liquidativo de las correspondientes acciones que lo componen, se realiza de acuerdo con los criterios establecidos en la Circular 6/2008 de la C.N.M.V., y sucesivas modificaciones.



008536935

CLASE 8.^a**Texmo Valores, S.I.C.A.V., S.A.****Memoria de las cuentas anuales correspondiente al ejercicio anual terminado el 31 de diciembre de 2023**

(Expresada en euros)

l) Impuesto sobre beneficios

La cuenta de pérdidas y ganancias recoge el gasto por el Impuesto sobre beneficios, en cuyo cálculo se contempla el efecto del diferimiento de las diferencias producidas entre la base imponible del impuesto y el resultado contable antes de aplicar el impuesto que revierte en periodos subsiguientes.

Los pasivos por impuestos diferidos se reconocen siempre, en cambio los activos por impuestos diferidos sólo se reconocen en la medida en que resulte probable que la Institución disponga de ganancias fiscales futuras que permitan la aplicación de estos activos.

Los derechos a compensar en ejercicios posteriores por las pérdidas fiscales no dan lugar al reconocimiento de un activo por impuesto diferido en ningún caso y sólo se reconocen mediante la compensación del gasto por impuesto con la frecuencia del cálculo del valor liquidativo. Las pérdidas fiscales que puedan compensarse se registran en el epígrafe de "Cuentas de orden - Pérdidas fiscales a compensar".

5. Deudores

El desglose de este epígrafe, al 31 de diciembre de 2023 y 2022, es el siguiente:

	2023	2022
Administraciones públicas deudoras	8 633,15	76 427,51
Otros	1 437,68	1 276,86
	<u>10 070,83</u>	<u>77 704,37</u>

El capítulo de "Administraciones públicas deudoras" al 31 de diciembre de 2023 y 2022 recoge las retenciones sobre intereses y otros rendimientos de capital mobiliario.

6. Acreedores

El desglose de este epígrafe, al 31 de diciembre de 2023 y 2022, es el siguiente:

	2023	2022
Otros	8 489,06	6 912,97
	<u>8 489,06</u>	<u>6 912,97</u>

El capítulo de "Acreedores - Otros" recoge, principalmente, el importe de las comisiones de gestión y depositaría pendientes de pago al cierre del ejercicio correspondiente, las cuales se liquidan de manera mensual y trimestral, respectivamente.



008536936

CLASE 8.^a**Texmo Valores, S.I.C.A.V., S.A.****Memoria de las cuentas anuales correspondiente al ejercicio anual terminado el 31 de diciembre de 2023**

(Expresada en euros)

7. Cartera de inversiones financieras

El detalle de la cartera de valores de la Sociedad, por tipo de activo, al 31 de diciembre de 2023 y 2022 se muestra a continuación:

	2023	2022
Cartera interior	486 763,07	278 733,80
Valores representativos de deuda	392 144,01	183 748,18
Instrumentos de patrimonio	73 352,59	94 985,62
Instituciones de Inversión Colectiva	21 266,47	-
Cartera exterior	2 706 027,77	2 765 783,99
Valores representativos de deuda	1 649 614,18	753 102,02
Instrumentos de patrimonio	207 873,21	223 468,63
Instituciones de Inversión Colectiva	848 540,38	1 789 213,34
Intereses de la cartera de inversión	33 894,42	5 011,08
	3 226 685,26	3 049 528,87

En los Anexos I y II adjuntos, partes integrantes de esta memoria, se detallan la cartera de inversiones financieras y las inversiones en derivados de la Sociedad, respectivamente, al 31 de diciembre de 2023. En el Anexo III adjunto, parte integrante de esta memoria, se detalla la cartera de inversiones financieras de la Sociedad al 31 de diciembre de 2022.

Al 31 de diciembre de 2023 y 2022 todos los títulos recogidos dentro de la cartera de inversiones financieras se encuentran depositados en Caceis Bank Spain, S.A.

8. Tesorería

El detalle de este epígrafe al cierre de los ejercicios 2023 y 2022, se muestra a continuación:

	2023	2022
Cuentas en el Depositario		
Cuentas en euros	210 372,83	50 851,31
Cuentas en divisa	46 571,39	68 068,43
	256 944,22	118 919,74

Durante los ejercicios 2023 y 2022 el tipo de interés de remuneración de las cuentas en el Depositario ha sido un tipo de interés de mercado.



008536937

CLASE 8.^a

Texmo Valores, S.I.C.A.V., S.A.

Memoria de las cuentas anuales correspondiente al ejercicio anual terminado el 31 de diciembre de 2023

(Expresada en euros)

9. Patrimonio atribuido a accionistas

El movimiento del "Patrimonio atribuido a accionistas" durante los ejercicios 2023 y 2022 se detalla en el Estado de cambios en el patrimonio neto.

a) Capital

El movimiento del capital durante los ejercicios 2023 y 2022, se muestra a continuación:

	2022	Operaciones con acciones	Otros	2023
Capital inicial	2 400 000,00	-	-	2 400 000,00
Capital estatutario emitido	7 703 250,00	-	-	7 703 250,00
	10 103 250,00	-	-	10 103 250,00

	2021	Operaciones con acciones	Otros	2022
Capital inicial	2 400 000,00	-	-	2 400 000,00
Capital estatutario emitido	7 703 250,00	-	-	7 703 250,00
	10 103 250,00	-	-	10 103 250,00

El capital inicial está representado por 240.000 acciones de 10,00 euros nominales cada una, totalmente suscritas y desembolsadas.

Las acciones de la Sociedad están admitidas a negociación en Bolsas y Mercados Españoles.

El capital estatutario máximo se establece en 20.000.000,00 euros representado por 2.000.000 acciones de 10,00 euros nominales cada una.

b) Reservas

El movimiento de las reservas y el resultado durante los ejercicios 2023 y 2022, se muestra a continuación:

	2022	Distribución resultados de 2022	Otros	2023
Reserva legal	221 004,10	-	-	221 004,10
Reserva voluntaria	672 648,95	-	(405,08)	672 243,87
Resultado de ejercicios anteriores	(222 482,96)	(438 222,28)	-	(660 705,24)
	671 170,09	(438 222,28)	(405,08)	232 542,73



008536938

CLASE 8.^a

Texmo Valores, S.I.C.A.V., S.A.

Memoria de las cuentas anuales correspondiente al ejercicio anual terminado el 31 de diciembre de 2023

(Expresada en euros)

	2021	Distribución resultados de 2021	Otros	2022
Reserva legal	197 199,82	23 804,28	-	221 004,10
Reserva voluntaria	672 983,43	-	(334,48)	672 648,95
Resultado de ejercicios anteriores	(436 721,46)	214 238,50	-	(222 482,96)
	433 461,79	238 042,78	(334,48)	671 170,09

La reserva legal se dota de conformidad con el artículo 274 de la Ley de Sociedades de Capital, que establece que, en todo caso, una cifra igual al 10% del beneficio del ejercicio se destinará a ésta hasta que alcance, al menos, el 20% del capital. No puede ser distribuida y si es usada para compensar pérdidas, en el caso de que no existan otras reservas disponibles suficientes para tal fin, debe ser repuesta con beneficios futuros.

c) Acciones propias

El movimiento del epígrafe de "Acciones propias" durante los ejercicios 2023 y 2022, ha sido el siguiente:

	2023	2022
Saldo al 1 de enero	(7 049 510,99)	(7 058 766,06)
Entradas	(11 758,03)	(14 942,00)
Salidas	2 618,76	24 197,07
Saldo al 31 de diciembre	(7 058 650,26)	(7 049 510,99)

Al 31 de diciembre de 2023 y 2022 la Sociedad mantenía 695.363 y 694.521 acciones propias en cartera, respectivamente.

d) Valor liquidativo

El valor liquidativo de las acciones al 31 de diciembre de 2023 y 2022 se ha obtenido de la siguiente forma:

	2023	2022
Patrimonio atribuido a accionistas	3 485 211,25	3 239 240,01
Número de acciones en circulación	314 962	315 804
Valor liquidativo por acción	11,07	10,26
Número de accionistas	192	234



CLASE 8.ª



008536939

Texmo Valores, S.I.C.A.V., S.A.

Memoria de las cuentas anuales correspondiente al ejercicio anual terminado el 31 de diciembre de 2023

(Expresada en euros)

e) Accionistas

Al cierre de los ejercicios 2023 y 2022, 1 accionista, persona física, poseía acciones que representaban el 91,80% y el 91,49%, respectivamente, de la cifra de capital en circulación, por lo que al poseer un porcentaje de participación superior al 20%, se considera participación significativa de acuerdo con el artículo 31 del Real Decreto 1082/2012.

10. Cuentas de compromiso

En el Anexo II adjunto, parte integrante de esta memoria, se detalla la cartera de inversiones en derivados de la Sociedad al 31 de diciembre de 2023.

11. Otras cuentas de orden

El desglose de este epígrafe, al 31 de diciembre de 2023 y 2022, es el siguiente:

	2023	2022
Capital nominal no suscrito ni en circulación	9 896 750,00	9 896 750,00
Pérdidas fiscales a compensar	570 266,46	133 280,00
	<u>10 467 016,46</u>	<u>10 030 030,00</u>

12. Administraciones públicas y situación fiscal

Durante el ejercicio 2023, el régimen fiscal de la Sociedad ha estado regulado por la Ley 27/2014, de 27 de noviembre, del Impuesto sobre Sociedades, encontrándose sujeta en dicho impuesto a un tipo de gravamen del 1% o del 25%, en función de lo establecido en el artículo 29.4. de dicha Ley. Adicionalmente, el artículo 26 de la Ley 27/2014 establece para el ejercicio 2023 una limitación del importe de las bases imponibles negativas de ejercicios anteriores a compensar, en función de la situación de la Sociedad respecto a las mismas.

Durante el ejercicio 2023 el tipo impositivo de la Sociedad ha sido del 1%.

La base imponible del ejercicio 2023 se deducirá del epígrafe "Pérdidas fiscales a compensar", en el momento en que sea presentada la correspondiente declaración del Impuesto sobre beneficios.

No existen diferencias significativas entre el resultado contable antes de impuestos del ejercicio y la base imponible del Impuesto sobre beneficios.

De acuerdo con la legislación vigente, las declaraciones para los diferentes impuestos a los que la Sociedad se halla sujeta no pueden considerarse definitivas hasta haber sido inspeccionadas por las autoridades fiscales o haber transcurrido el plazo de prescripción de cuatro años.

La Sociedad tiene abiertos a inspección todos los impuestos a los que está sujeta de los últimos cuatro ejercicios.

No existen contingencias significativas que pudieran derivarse de una revisión por las autoridades fiscales.



008536940

CLASE 8.^a**Texmo Valores, S.I.C.A.V., S.A.****Memoria de las cuentas anuales correspondiente al ejercicio anual terminado el 31 de diciembre de 2023**

(Expresada en euros)

13. Información sobre el periodo medio de pago a proveedores.

En relación con la información a incorporar en la memoria de las cuentas anuales sobre aplazamientos de pago a proveedores en operaciones comerciales calculado en base a lo establecido en la Resolución de 29 de enero de 2016 del Instituto de Contabilidad y Auditoría de Cuentas, el periodo medio de pago a proveedores efectuado durante los ejercicios 2023 y 2022 está dentro de los límites legales establecidos en la legislación vigente.

14. Otra información

La Sociedad Gestora ha adoptado procedimientos para evitar conflictos de interés y asegurarse de que las operaciones vinculadas se realizan en interés exclusivo de la Sociedad y a precios de mercado. Los informes periódicos incluyen, según lo establecido en la Circular 4/2008 de la C.N.M.V., y sucesivas modificaciones, información sobre las operaciones vinculadas realizadas, si las hubiera.

Adicionalmente, en la Nota de "Actividad y gestión del riesgo" se indica el importe de las comisiones retrocedidas con origen en las Instituciones de Inversión Colectiva gestionadas por entidades pertenecientes al Grupo de la Sociedad Gestora, en caso de que se hubieran producido durante el ejercicio.

Respecto a la operativa que realiza con el Depositario, en la Nota de "Tesorería" se indican las cuentas que mantiene la Sociedad con éste al 31 de diciembre de 2023 y 2022.

Al tratarse de una Sociedad que por sus peculiaridades no dispone de empleados ni oficinas y que por su naturaleza está gestionada por una Sociedad Gestora de Instituciones de Inversión Colectiva, los temas relativos a la protección del medio ambiente y la seguridad y salud del trabajador aplican exclusivamente a dicha Sociedad Gestora.

Los honorarios percibidos por PricewaterhouseCoopers Auditores, S.L., por servicios de auditoría de cuentas anuales de los ejercicios 2023 y 2022, ascienden a 3 miles de euros, en cada ejercicio.

Durante los ejercicios 2023 y 2022 los miembros del Consejo de Administración han percibido 300,00 euros y 150,00 euros en concepto de remuneraciones, respectivamente. No existen obligaciones contraídas en materia de pensiones y de seguros de vida respecto a los miembros del Consejo de Administración, ni anticipos o créditos concedidos a los mismos, ni se han asumido otras obligaciones por su cuenta a título de garantía.


El Consejo de Administración de la Sociedad, al 31 de diciembre de 2023, se compone de:

	Hombres	Mujeres	Entidad Jurídica
Consejeros	2	1	-

Al 31 de diciembre de 2023, los Administradores de la Sociedad y las personas vinculadas a los mismos, tal y como se describen en el artículo 231 del Texto Refundido de la Ley de Sociedades de Capital, manifiestan que no han incurrido en ninguna situación de conflicto de interés que haya tenido que ser incluida en esta memoria, de acuerdo con lo dispuesto en el artículo 229 de la Ley anteriormente mencionada.



CLASE 8.^a



008536941

Texmo Valores, S.I.C.A.V., S.A.

Memoria de las cuentas anuales correspondiente al ejercicio anual terminado el 31 de diciembre de 2023

(Expresada en euros)

Por lo que hace referencia al resto de la información solicitada por la Ley de Sociedades de Capital en su artículo 260 y que no ha sido desarrollada en esta memoria, debemos indicar que la misma no es de aplicación a la Sociedad pues no se encuentra en las situaciones contempladas por los apartados correspondientes de dicho artículo.

15. Acontecimientos posteriores

El 28 de diciembre de 2023 se ha publicado el Real Decreto 1180/2023, de 27 de diciembre, por el que se modifican el Real Decreto 948/2001, de 3 de agosto, sobre sistemas de indemnización de los inversores, y el Reglamento de desarrollo de la Ley 35/2003, de 4 de noviembre, de Instituciones de Inversión Colectiva, aprobado por el Real Decreto 1082/2012, de 13 de julio, el cual ha entrado en vigor a los veinte días de su publicación.

Los administradores de la Sociedad consideran que dicho Real Decreto no tendrá un impacto significativo en la misma.

Desde el cierre del ejercicio al 31 de diciembre de 2023 hasta la fecha de formulación de las presentes cuentas anuales, no se han producido otros acontecimientos posteriores de especial relevancia que sean objeto de incluir en esta memoria.

Texmo Valores, S.I.C.A.V., S.A.

Anexo I. Cartera de inversiones financieras al 31 de diciembre de 2023
(Expresado en euros)



CLASE 8.^a



008536942

Cartera Interior	Divisa	Valoración inicial	Intereses	Valor razonable	(Minusvalía / Plusvalía)	ISIN
Deuda pública						
SPAIN GOVERNMENT 0.00 2025-01-31	EUR	104 132,62	2 352,16	104 096,50	(36,12)	ES0000012F92
TOTALES Deuda pública		104 132,62	2 352,16	104 096,50	(36,12)	
Renta fija privada cotizada						
CAIXABANK SA 4.62 2027-05-16	EUR	100 183,10	2 906,42	102 131,17	1 948,07	XS2623501181
BANCO SANTANDER, 0.50 2027-03-24	EUR	89 357,25	386,61	93 350,32	3 993,07	XS2324321285
BANCO BILBAO VIZ 1.00 2026-06-21	EUR	91 674,73	2 991,33	92 566,02	891,29	XS2013745703
TOTALES Renta fija privada cotizada		281 215,08	6 284,36	288 047,51	6 832,43	
Acciones admitidas cotización						
TELEFÓNICA SA	EUR	26 333,46	-	19 168,42	(7 165,04)	ES0178430E18
IBERDROLA SA	EUR	18 484,70	-	23 324,55	4 839,85	ES0144580Y14
BANCO SANTANDER, S.A.	EUR	22 873,05	-	30 859,62	7 986,57	ES0113900J37
TOTALES Acciones admitidas cotización		67 691,21	-	73 352,59	5 661,38	
Acciones y participaciones Directiva						
SPBG GLOBAL VALUE INVESTING, SI	EUR	18 689,38	-	21 266,47	2 577,09	ES0184681031
TOTALES Acciones y participaciones Directiva		18 689,38	-	21 266,47	2 577,09	
TOTAL Cartera Interior		471 728,29	8 636,52	486 763,07	15 034,78	

Texmo Valores, S.I.C.A.V., S.A.

Anexo I. Cartera de inversiones financieras al 31 de diciembre de 2023
(Expresado en euros)

Cartera Exterior	Divisa	Valoración inicial	Intereses	Valor razonable	(Minusvalía) / Plusvalía	ISIN
Deuda pública						
UNITED STATES TR 4.62 2025-06-30	USD	90 846,77	9,48	90 791,98	(54,79)	US91282CHL81
TOTALES Deuda pública		90 846,77	9,48	90 791,98	(54,79)	
Renta fija privada cotizada						
BP CAPITAL MARKE 3.25 2049-06-22	EUR	106 842,87	1 713,80	96 800,81	(10 042,06)	XS2193661324
RENAULT SA 2.38 2026-05-25	EUR	97 047,49	1 466,27	96 992,24	(55,25)	FR0014000NZ4
DANONE SA 0.00 2025-12-01	EUR	91 854,10	2 877,72	91 576,08	(278,02)	FR0014003Q41
BNP PARIBAS 2.50 2032-03-31	EUR	94 762,74	1 885,25	94 747,16	(15,58)	FR0014009HA0
LVMH MOET HENNES 3.38 2025-10-21	EUR	100 637,17	479,35	100 885,12	247,95	FR001400HJE7
VINCI SA 3.38 2025-02-04	EUR	100 190,49	2 235,88	100 018,17	(172,32)	FR001400HQD4
ORANGE SA 2.38 2049-04-15	EUR	105 028,20	1 693,65	97 464,28	(7 563,92)	FR0013413887
EXXON MOBIL CORP 2.99 2025-03-19	USD	93 887,05	2 135,36	87 348,32	(6 538,73)	US30231GBH48
VOLVO CAR AB 2.12 2024-04-02	EUR	104 269,62	(2 315,74)	103 298,79	(970,83)	XS1971935223
VOLKSWAGEN FIN.S 0.25 2025-01-31	EUR	93 141,52	3 508,51	93 153,95	12,43	XS2438615606
AXA SA 5.50 2043-07-11	EUR	99 723,52	2 614,75	107 321,52	7 598,00	XS2610457967
TELEFÓNICA EUROP 6.75 2049-09-07	EUR	100 259,12	2 139,34	107 025,10	6 765,98	XS2646608401
CHEVRON CORP 1.55 2025-05-11	USD	87 045,93	260,77	86 811,04	(234,89)	US166764BW97
JPMORGAN CHASE A 4.46 2031-11-13	EUR	101 170,28	596,70	105 472,49	4 302,21	XS2717291970
MERCK AND CO I 2.75 2025-02-10	USD	87 967,72	1 929,02	87 629,55	(338,17)	US58933YAR62
THALES SA 3.62 2029-06-14	EUR	98 260,16	2 027,79	102 277,58	4 017,42	FR001400IIO6
TOTALES Renta fija privada cotizada		1 562 087,98	25 248,42	1 558 822,20	(3 265,78)	
Acciones admitidas cotización						
DANONE SA	EUR	16 790,93	-	20 068,56	3 277,63	FR0000120644
NEWMONT GOLD CORP	USD	35 268,64	-	31 086,95	(4 181,69)	US6516391066
META PLATFORMS INC	USD	17 041,85	-	19 241,27	2 199,42	US30303M1027
SHELL PLC	EUR	12 354,25	-	21 068,60	8 714,35	GB00BP6MXD84
SAP SE	EUR	14 769,23	-	17 713,96	2 944,73	DE0007164600
FRESENIUS	EUR	15 667,31	-	17 403,40	1 736,09	DE0005785604
BAYER AG	EUR	25 118,79	-	14 124,60	(10 994,19)	DE000BAY0017
BASF SE	EUR	15 470,22	-	17 316,90	1 846,68	DE000BASF111
THALES SA	EUR	17 120,57	-	16 475,85	(644,72)	FR0000121329
LVMH MOET HENNESSY LOUIS VUITTO	EUR	15 187,23	-	16 139,20	951,97	FR0000121014
SANOFI SA	EUR	15 567,26	-	17 233,92	1 666,66	FR0000120578
TOTALES Acciones admitidas cotización		200 356,28	-	207 873,21	7 516,93	



CLASE 8.ª



008536943

Texmo Valores, S.I.C.A.V., S.A.

Anexo I. Cartera de inversiones financieras al 31 de diciembre de 2023
(Expresado en euros)

CLASE 8.^a



Cartera Exterior	Divisa	Valoración inicial	Intereses	Valor razonable	(Minusvalía) / Plusvalía	ISIN
Acciones y participaciones Directiva						
ROBECO QI EMERGING CONSE	EUR	98 058,80	-	107 842,96	9 784,16	LU0582530498
FIDELITY FUNDS-GLOBAL TE	EUR	69 279,53	-	78 296,99	9 017,46	LU1482751903
MORGAN STANLEY GLOBAL BR	EUR	67 503,28	-	70 332,27	2 828,99	LU0360483019
GS US CORE EQUITY PORTFO	USD	60 358,63	-	75 628,06	15 269,43	LU1280280568
MFS MERIDIAN FUNDS EUROP	EUR	54 622,42	-	56 741,62	2 119,20	LU0219424487
AMUNDI FUNDS EUROPEAN EQ	EUR	62 392,99	-	71 813,23	9 420,24	LU2183143846
BLACKROCK GLOBAL FDS- WO	EUR	72 333,93	-	74 357,24	2 023,31	LU2178160680
ALGBRIS FINANCIAL CREDI	EUR	85 121,40	-	90 509,07	5 387,67	IE00B81TMV64
VANGUARD GLOBAL STOCK IN	EUR	155 879,01	-	167 499,68	11 620,67	IE00B03HD316
ISHARES MSCI EMERGING MA	EUR	40 448,99	-	55 519,26	15 070,27	IE00B0M63177
TOTALES Acciones y participaciones Directiva		765 998,98	-	848 540,38	82 541,40	
TOTAL Cartera Exterior		2 619 290,01	25 257,90	2 706 027,77	86 737,76	

008536944

Texmo Valores, S.I.C.A.V., S.A.

Anexo II. Cartera de inversiones en derivados al 31 de diciembre de 2023
(Expresado en euros)



CLASE 8.^a



Descripción	Divisa	Importe Nominal Comprometido	Valor razonable	Vencimiento del contrato
Compras al contado LINDE PLC 3.625 12/06/25 (EUR) CALL	EUR	100 840,00	100 672,04	02/01/2024
TOTALES Compras al contado		100 840,00	100 672,04	
TOTALES		100 840,00	100 672,04	

008536945

Texmo Valores, S.I.C.A.V., S.A.

Anexo III. Cartera de inversiones financieras al 31 de diciembre de 2022
(Expresado en euros)

Cartera Interior	Divisa	Valoración inicial	Intereses	Valor razonable	(Minusvalía) / Plusvalía	ISIN
Renta fija privada cotizada						
CAIXABANK SA 0.38 2025-02-03	EUR	93 394,85	1 000,56	92 661,85	(733,00)	XS2102931594
BANCO BILBAO VIZ 1.00 2026-06-21	EUR	91 674,73	759,40	91 086,33	(588,40)	XS2013745703
TOTALES Renta fija privada cotizada		185 069,58	1 759,96	183 748,18	(1 321,40)	
Acciones admitidas cotización						
TELEFONICA SA	EUR	39 849,75	-	27 784,08	(12 065,67)	ES0178430E18
IBERDROLA SA	EUR	26 530,30	-	29 521,93	2 991,63	ES0144580Y14
BANCO SANTANDER, S.A.	EUR	37 664,20	-	37 679,61	15,41	ES0113900J37
TOTALES Acciones admitidas cotización		104 044,25	-	94 985,62	(9 058,63)	
TOTAL Cartera Interior		289 113,83	1 759,96	278 733,80	(10 380,03)	

CLASE 8.^a




008536946

Texmo Valores, S.I.C.A.V., S.A.

Anexo III. Cartera de inversiones financieras al 31 de diciembre de 2022
(Expresado en euros)



CLASE 8.^a



008536947

Cartera Exterior	Divisa	Valoración inicial	Intereses	Valor razonable	(Minusvalía / Plusvalía)	ISIN
Renta fija privada cotizada						
VOLVO CAR AB 2.12.2024-04-02	EUR	104.269,62	(870,36)	99.753,13	(4.516,49)	XS1971935223
CITIGROUP INC 1.68.2024-05-15	USD	85.222,26	201,42	92.101,27	6.879,01	US172967MR94
NOKIA OYJ 2.00.2024-03-15	EUR	104.418,48	(997,02)	100.793,15	(3.625,33)	XS1577731604
VOLKSWAGEN FIN.S 0.25.2025-01-31	EUR	93.141,52	332,07	92.645,43	(496,09)	XS2438615606
BP CAPITAL MARKE 3.25.2049-06-22	EUR	106.842,87	1.718,49	92.220,17	(14.622,70)	XS2193661324
EXXON MOBIL CORP 2.99.2025-03-19	USD	93.887,05	926,46	89.924,59	(3.962,46)	US30231GBH48
DANONE SA 0.00.2025-12-01	EUR	91.854,10	241,77	90.796,79	(1.057,31)	FR0014003Q41
ORANGE SA 2.38.2049-04-15	EUR	105.028,20	1.698,29	94.867,49	(10.160,71)	FR0013413887
TOTALES Renta fija privada cotizada		784.664,10	3.251,12	753.102,02	(31.562,08)	
Acciones admitidas cotización						
DANONE SA	EUR	25.235,49	-	25.304,22	68,73	FR0000120644
NEWMONT GOLD CORP	USD	35.268,64	-	36.554,12	1.285,48	US6516391066
META PLATFORMS INC	USD	25.278,74	-	10.005,52	(15.273,22)	US30303M1027
EUROAPI SASU	EUR	132,10	-	180,05	47,95	FR0014008VX5
SHELL PLC	EUR	24.079,42	-	36.489,44	12.410,02	GB00BP6MXD84
RECKITT BENCKISER GROUP PLC	GBP	24.031,76	-	20.336,91	(3.694,85)	GB00B24CGK77
SAP SE	EUR	23.026,04	-	19.085,22	(3.940,82)	DE0007164600
ADIDAS AG	EUR	26.331,75	-	12.746,00	(13.585,75)	DE000A1EWWV0
SANOFI SA	EUR	24.729,24	-	27.401,20	2.671,96	FR0000120578
TOTAL ENERGIES SE	EUR	27.886,40	-	35.365,95	7.479,55	FR0000120271
TOTALES Acciones admitidas cotización		235.999,58	-	223.468,63	(12.530,95)	
Acciones y participaciones Directiva						
MFS MERIDIAN FUNDS EUROP	EUR	132.197,62	-	124.323,66	(7.873,96)	LU0219424487
ISHARES MSCI EMERGING MA	EUR	40.448,99	-	53.810,71	13.361,72	IE00B0M63177
DWS INVEST GLOBAL AGRIBU	EUR	102.050,00	-	95.196,25	(6.853,75)	LU2058011201
PIMCO GIS INCOME FUND	EUR	142.305,65	-	133.368,06	(8.937,59)	IE00B80G9288
ALGEBIS FINANCIAL CREDI	EUR	138.049,83	-	130.688,08	(7.361,75)	IE00B81TMV64
MUZINICH FUNDS ENHANCED	EUR	103.549,97	-	98.487,26	(5.062,71)	IE00BYXHR262
BNP PARIBAS FUNDS - AQUA	EUR	81.915,28	-	82.073,30	158,02	LU1165135952
PICTET-USD SHORT MID-TER	USD	57.538,50	-	55.709,32	(1.829,18)	LU0175073468
ISHARES MSCI WORLD UCITS	EUR	74.075,84	-	128.137,38	54.061,54	IE00B0M62Q58
AMUNDI FUNDS EUROPEAN EQ	EUR	88.544,96	-	87.472,31	(1.072,65)	LU2183143846
ROBECO GLOBAL CONSUMER T	EUR	100.455,77	-	63.147,81	(37.307,96)	LU1840769696
GS SI GSQUARTIX MODIFIED	EUR	80.048,00	-	80.241,85	193,85	LU1251863277
GS US CORE EQUITY PORTFO	USD	82.067,81	-	85.672,77	3.604,96	LU1280280568

Texmo Valores, S.I.C.A.V., S.A.

Anexo III. Cartera de inversiones financieras al 31 de diciembre de 2022
(Expresado en euros)

Cartera Exterior	Divisa	Valoración inicial	Intereses	Valor razonable	(Minusvalía) / Plusvalía	ISIN
MORGAN STANLEY GLOBAL BR	EUR	86 867,98	-	79 646,13	(7 221,85)	LU0360483019
JPM ASIA PACIFIC EQUITY	USD	115 883,10	-	97 130,82	(18 752,28)	LU0441855128
FIDELITY FUNDS-GLOBAL TE	EUR	128 457,99	-	101 763,43	(26 694,56)	LU1482751903
ROBECO QI EMERGING CONSE	EUR	98 058,80	-	94 722,91	(3 335,89)	LU0582530498
MYG LUX GLOBAL LISTED IN	EUR	95 631,24	-	93 143,95	(2 487,29)	LU1665238181
BLACKROCK GLOBAL FDS- WO	EUR	102 049,96	-	104 477,34	2 427,38	LU2178160680
TOTALES Acciones y participaciones Directiva		1 850 197,29	-	1 789 213,34	(60 983,95)	
TOTAL Cartera Exterior		2 870 860,97	3 251,12	2 765 783,99	(105 076,98)	



CLASE 8.ª



008536948



CLASE 8ª



008536949

Texmo Valores, S.I.C.A.V., S.A.

Informe de gestión del ejercicio 2023

Exposición fiel del negocio y actividades principales

La inflación sigue siendo elevada en muchas economías avanzadas, lo que ha motivado que los bancos centrales tengan que mantener una política monetaria más restrictiva durante más tiempo de lo que en un principio el mercado había descontado, sin embargo, el optimismo sobre un "aterrizaje suave" de la economía mundial, en el que la desinflación continúe a buen ritmo y se evite una recesión, ha relajado las condiciones financieras a lo largo de un año que comenzó descontando un escenario recesivo a un escenario de moderación. Después de mucha volatilidad durante el año, al cierre de 2023, nos encontramos con mercados bursátiles al alza, con diferenciales de crédito que se han mantenido ajustados y las divisas apreciadas, sobre todo las de mercados emergentes.

De los índices más relevantes, el S&P500 ha terminado con una subida en el año del 24% mientras que el Nasdaq, después de las fortísimas caídas de un año antes, ha finalizado subiendo más de un 50%. Los sectores que mejor comportamiento han tenido en Estados Unidos han sido, además de la tecnología y las telecomunicaciones, el sector de consumo discrecional que ha subido más de un 40%. Las "utilities" y la energía, sin embargo, han terminado el año en negativo con un -10% y un -5%, respectivamente. En Europa las bolsas han tenido también muy buen comportamiento, acompañado por un ciclo de beneficios que ha superado las estimaciones de consenso de mercado. El €Stoxx 50 finaliza en los 4.251 puntos, lo que representa una subida del 19%, mientras que el Ibex35, debido al excelente comportamiento del sector financiero, termina el año por encima de los 10.100 puntos casi un 23% por encima de como cerró el año anterior.

En Europa, el comportamiento de los sectores ha sido algo más moderado destacando tecnología e industriales sobre el resto y terminando en negativo, tan sólo, el sector consumo de primera necesidad.

Los principales Bancos Centrales han seguido combatiendo la inflación con subidas de tipos que, sin embargo, han afectado ya marginalmente o incluso con bajadas de rentabilidad, descontando el cambio de ciclo de tipos que previsiblemente tendremos este año. El bono americano a 10 años terminó casi sin cambios en el 3,9%, mientras que el Bund Alemán finaliza el año en el 2% con una caída del 0,5%. Los índices de renta fija, en general, tuvieron un comportamiento positivo y, aunque los spreads de crédito no tuvieron grandes cambios, el tramo de "High Yield" a ambos lados del Atlántico, es el segmento que mejor comportamiento ha tenido: "US High Yield" 13,4% y "Euro High Yield" 9,0%.

Las materias primas en el año bajan un 8,0%, entre otras cosas, por la caída del barril de crudo que cierra casi un 5% abajo y pese a que el precio de la onza de oro sube más de un 13%.

El tipo de cambio Euro/Dólar sube un 3,1% en el año.

Uso de instrumentos financieros

Dada su actividad, el uso de instrumentos financieros por la Sociedad, tal y como se describe en la memoria adjunta, está destinado a la consecución de su objeto social, ajustando sus objetivos y políticas de gestión de los riesgos de mercado, crédito, y liquidez de acuerdo a los límites y coeficientes establecidos por la Ley 35/2003 y desarrollados por el Real Decreto 1082/2012 y las correspondientes Circulares emitidas por la C.N.M.V.

Las inversiones subyacentes a este producto financiero no tienen en cuenta los criterios de la Unión Europea para las actividades económicas medioambientalmente sostenibles.



CLASE 8.^a



008536950

Texmo Valores, S.I.C.A.V., S.A.

Informe de gestión del ejercicio 2023

Gastos de I+D y medioambiente

A lo largo del ejercicio 2023 no ha existido actividad en materia de investigación y desarrollo.

En la contabilidad de la Sociedad correspondiente a las cuentas anuales del ejercicio 2023 no existe ninguna partida que deba ser incluida en el documento aparte de información medioambiental.

Periodo medio de pago a proveedores

Durante el ejercicio 2023, la Sociedad no ha realizado pagos que acumularan aplazamientos superiores a los legalmente establecidos diferentes a los descritos en la memoria de las Cuentas Anuales. Asimismo, al cierre del ejercicio 2023, la Sociedad no tiene saldo alguno pendiente de pago que acumule un aplazamiento superior al plazo legal establecido.

Acciones propias

La Sociedad no ha realizado ninguna clase de negocio sobre sus acciones propias a lo largo del pasado ejercicio 2023, distinto al previsto en su objeto social exclusivo como Institución de Inversión Colectiva sujeta a la Ley 35/2003 y a la Orden del Ministerio de Economía y Hacienda de 6 de julio de 1993, sobre normas de funcionamiento de las Sociedades de Inversión Colectiva de Capital Variable. En la memoria se señala el movimiento de acciones propias que ha tenido lugar durante el ejercicio 2023.

Acontecimientos posteriores al cierre al 31 de diciembre de 2023

Desde el cierre del ejercicio al 31 de diciembre de 2023 hasta la fecha de este informe de gestión, no se han producido hechos posteriores de especial relevancia que no se señalen en la memoria.

Texmo Valores, S.I.C.A.V., S.A.

Formulación de las cuentas anuales e informe de gestión

Reunidos los Administradores de Texmo Valores, S.I.C.A.V., S.A., en fecha 13 de marzo de 2024, y en cumplimiento de la legislación vigente, proceden a formular las cuentas anuales y el informe de gestión del ejercicio anual terminado el 31 de diciembre de 2023, las cuales vienen constituidas por los documentos anexos que preceden a este escrito y se encuentran impresos en papel timbrado del Estado, según la numeración que se indica a continuación:

Ejemplar	Documento	Número de folios en papel timbrado
Primer ejemplar	Cuentas anuales Informe de gestión	Del 008536922 al 008536948 Del 008536949 al 008536950
Segundo ejemplar	Cuentas anuales Informe de gestión	Del 008536951 al 008536977 Del 008536978 al 008536979

FIRMANTES:

D. Andrés Trueba Olazábal
Presidente

Dña. Margarita Calvo Imaz
Secretario Consejero

D. Emilio Manuel Trueba Olazábal
Consejero