

Bindex Europa Índice, F.I.

Informe de Auditoría,
Cuentas Anuales e
Informe de Gestión del periodo comprendido entre el
6 de mayo de 2017 y el 31 de diciembre de 2017

Informe de auditoría de cuentas anuales emitido por un auditor independiente

Al Consejo de Administración de BBVA Asset Management, S.A., S.G.I.I.C.:

Opinión

Hemos auditado las cuentas anuales de Bindex Europa Índice, F.I. (el Fondo), que comprenden el balance de situación a 31 de diciembre de 2017, la cuenta de pérdidas y ganancias, el estado de cambios en el patrimonio neto y la memoria correspondientes al periodo comprendido entre el 11 de mayo de 2017 y el 31 de diciembre de 2017.

En nuestra opinión, las cuentas anuales adjuntas expresan, en todos los aspectos significativos, la imagen fiel del patrimonio y de la situación financiera del Fondo a 31 de diciembre de 2017, así como de sus resultados correspondientes al periodo comprendido entre el 11 de mayo de 2017 y el 31 de diciembre de 2017, de conformidad con el marco normativo de información financiera que resulta de aplicación (que se identifica en la nota 2 de la memoria) y, en particular, con los principios y criterios contables contenidos en el mismo.

Fundamento de la opinión

Hemos llevado a cabo nuestra auditoría de conformidad con la normativa reguladora de la actividad de auditoría de cuentas vigente en España. Nuestras responsabilidades de acuerdo con dichas normas se describen más adelante en la sección *Responsabilidades del auditor en relación con la auditoría de las cuentas anuales* de nuestro informe.

Somos independientes del Fondo de conformidad con los requerimientos de ética, incluidos los de independencia, que son aplicables a nuestra auditoría de las cuentas anuales en España, según lo exigido por la normativa reguladora de la actividad de auditoría de cuentas. En este sentido, no hemos prestado servicios distintos a los de la auditoría de cuentas ni han concurrido situaciones o circunstancias que, de acuerdo con lo establecido en la citada normativa reguladora hayan afectado a la necesaria independencia de modo que se haya visto comprometida.

Consideramos que la evidencia de auditoría que hemos obtenido proporciona una base suficiente y adecuada para nuestra opinión.

Aspectos más relevantes de la auditoría

Los aspectos más relevantes de la auditoría son aquellos que, según nuestro juicio profesional, han sido considerados como los riesgos de incorrección material más significativos en nuestra auditoría de las cuentas anuales del periodo actual. Estos riesgos han sido tratados en el contexto de nuestra auditoría de las cuentas anuales en su conjunto, y en la formación de nuestra opinión sobre éstas, y no expresamos una opinión por separado sobre esos riesgos.

Aspecto más relevante de la auditoría	Modo en el que se han tratado en la auditoría
---------------------------------------	---

<i>Cartera de inversiones financieras</i>	
---	--

De conformidad con la legislación vigente, el objeto social de las Instituciones de Inversión Colectiva es la captación de fondos, bienes o derechos del público para gestionarlos e invertirlos en bienes, derechos, valores u otros instrumentos, financieros o no, siempre que el rendimiento del inversor se establezca en función de los resultados colectivos.

De acuerdo con la actividad anteriormente descrita, el Patrimonio Neto del Fondo está fundamentalmente invertido en instrumentos financieros. La política contable aplicable a la cartera de inversiones financieras del Fondo, se encuentra descrita en la nota 3 de la memoria adjunta y en la nota 6 de la misma se detalla la cartera de inversiones financieras a 31 de diciembre de 2017.

Identificamos esta área como la cuestión más relevante a considerar en la auditoría del Fondo, por la repercusión que la valoración de la cartera de inversiones financieras tiene en el cálculo diario de su Patrimonio Neto y, por tanto, del valor liquidativo del mismo.

El Fondo mantiene un contrato de gestión con BBVA Asset Management, S.A., S.G.I.I.C., como Sociedad Gestora. Hemos obtenido un entendimiento de los procedimientos y criterios empleados por la Sociedad Gestora en la determinación del valor razonable de los instrumentos financieros del Fondo, al objeto de considerar que los anteriores son adecuados y se aplican de manera consistente para todos los activos en cartera de inversiones financieras del Fondo.

Adicionalmente, hemos realizado procedimientos sobre la cartera de inversiones financieras del Fondo, entre los que destacan los siguientes:

Obtención de confirmaciones de las Entidades Depositarias de los títulos

Solicitamos a las Entidades Depositarias, en el desarrollo de sus funciones de vigilancia, supervisión, custodia y administración para el Fondo, las confirmaciones relativas a la existencia de la totalidad de los títulos recogidos en la cartera de inversiones financieras del Fondo a 31 de diciembre de 2017, sin encontrar excepciones o diferencias significativas entre las respuestas recibidas de las Entidades Depositarias y los registros contables del Fondo, proporcionados por la Sociedad Gestora.

Valoración de la cartera de inversiones financieras

Comprobamos la valoración de los títulos negociados en mercados organizados que se encuentran en la cartera de inversiones financieras del Fondo a 31 de diciembre de 2017, mediante la re-ejecución de los cálculos realizados por la Sociedad Gestora y utilizando para ello valores fiables de mercado a la fecha de análisis.

Para los títulos que se encuentran en la cartera de inversiones en productos derivados al 31 de diciembre de 2017, revisamos los métodos de valoración empleados por la Sociedad Gestora del Fondo, re-ejecutando los cálculos realizados por la misma.

Aspecto más relevante de la auditoría	Modo en el que se han tratado en la auditoría
	<p>La re-ejecución de la valoración de los productos derivados al 31 de diciembre de 2017 se realiza por un experto del auditor en materia de valoración y que cumple con todos los requisitos de independencia.</p> <p>Como consecuencia de los procedimientos realizados las diferencias en las valoraciones obtenidas respecto a las valoraciones registradas en la contabilidad del Fondo no son significativas.</p>

Otra información: Informe de gestión

La otra información comprende exclusivamente el informe de gestión del periodo comprendido entre el 11 de mayo de 2017 y el 31 de diciembre de 2017, cuya formulación es responsabilidad de los Administradores de la Sociedad Gestora del Fondo, y no forma parte integrante de las cuentas anuales.

Nuestra opinión de auditoría sobre las cuentas anuales no cubre el informe de gestión. Nuestra responsabilidad sobre el informe de gestión, de conformidad con lo exigido por la normativa reguladora de la actividad de auditoría de cuentas, consiste en evaluar e informar sobre la concordancia del informe de gestión con las cuentas anuales, a partir del conocimiento del Fondo obtenido en la realización de la auditoría de las citadas cuentas y sin incluir información distinta de la obtenida como evidencia durante la misma. Asimismo, nuestra responsabilidad consiste en evaluar e informar de si el contenido y presentación del informe de gestión son conformes a la normativa que resulta de aplicación. Si, basándonos en el trabajo que hemos realizado, concluimos que existen incorrecciones materiales, estamos obligados a informar de ello.

Sobre la base del trabajo realizado, según lo descrito en el párrafo anterior, la información que contiene el informe de gestión concuerda con la de las cuentas anuales del periodo comprendido entre el 11 de mayo de 2017 y el 31 de diciembre de 2017 y su contenido y presentación son conformes a la normativa que resulta de aplicación.

Responsabilidad de los Administradores de la Sociedad Gestora del Fondo en relación con las cuentas anuales

Los Administradores de la Sociedad Gestora del Fondo son responsables de formular las cuentas anuales adjuntas, de forma que expresen la imagen fiel del patrimonio, de la situación financiera y de los resultados del Fondo, de conformidad con el marco normativo de información financiera aplicable al Fondo en España, y del control interno que consideren necesario para permitir la preparación de cuentas anuales libres de incorrección material, debida a fraude o error.

En la preparación de las cuentas anuales, los Administradores de la Sociedad Gestora del Fondo son responsables de la valoración de la capacidad del Fondo para continuar como empresa en funcionamiento, revelando, según corresponda, las cuestiones relacionadas con empresa en funcionamiento y utilizando el principio contable de empresa en funcionamiento excepto si los Administradores de la Sociedad Gestora tienen intención de liquidar el Fondo o de cesar sus operaciones, o bien no exista otra alternativa realista.

Responsabilidades del auditor en relación con la auditoría de las cuentas anuales

Nuestros objetivos son obtener una seguridad razonable de que las cuentas anuales en su conjunto están libres de incorrección material, debida a fraude o error, y emitir un informe de auditoría que contiene nuestra opinión.

Seguridad razonable es un alto grado de seguridad pero no garantiza que una auditoría realizada de conformidad con la normativa reguladora de la actividad de auditoría de cuentas vigente en España siempre detecte una incorrección material cuando existe. Las incorrecciones pueden deberse a fraude o error y se consideran materiales si, individualmente o de forma agregada, puede preverse razonablemente que influyan en las decisiones económicas que los usuarios toman basándose en las cuentas anuales.

Como parte de una auditoría de conformidad con la normativa reguladora de la actividad de auditoría de cuentas vigente en España, aplicamos nuestro juicio profesional y mantenemos una actitud de escepticismo profesional durante toda la auditoría. También:

- Identificamos y valoramos los riesgos de incorrección material en las cuentas anuales, debida a fraude o error, diseñamos y aplicamos procedimientos de auditoría para responder a dichos riesgos y obtenemos evidencia de auditoría suficiente y adecuada para proporcionar una base para nuestra opinión. El riesgo de no detectar una incorrección material debida a fraude es más elevado que en el caso de una incorrección material debida a error, ya que el fraude puede implicar colusión, falsificación, omisiones deliberadas, manifestaciones intencionadamente erróneas, o la elusión del control interno.
- Obtenemos conocimiento del control interno relevante para la auditoría con el fin de diseñar procedimientos de auditoría que sean adecuados en función de las circunstancias, y no con la finalidad de expresar una opinión sobre la eficacia del control interno de la entidad.
- Evaluamos si las políticas contables aplicadas son adecuadas y la razonabilidad de las estimaciones contables y la correspondiente información revelada por los Administradores de la Sociedad Gestora del Fondo.
- Concluimos sobre si es adecuada la utilización, por los Administradores de la Sociedad Gestora del Fondo, del principio contable de empresa en funcionamiento y, basándonos en la evidencia de auditoría obtenida, concluimos sobre si existe o no una incertidumbre material relacionada con hechos o con condiciones que pueden generar dudas significativas sobre la capacidad del Fondo, para continuar como empresa en funcionamiento. Si concluimos que existe una incertidumbre material, se requiere que llamemos la atención en nuestro informe de auditoría sobre la correspondiente información revelada en las cuentas anuales o, si dichas revelaciones no son adecuadas, que expresemos una opinión modificada. Nuestras conclusiones se basan en la evidencia de auditoría obtenida hasta la fecha de nuestro informe de auditoría. Sin embargo, los hechos o condiciones futuros pueden ser la causa de que el Fondo deje de ser una empresa en funcionamiento.
- Evaluamos la presentación global, la estructura y el contenido de las cuentas anuales, incluida la información revelada, y si las cuentas anuales representan las transacciones y hechos subyacentes de un modo que logran expresar la imagen fiel.

Nos comunicamos con los Administradores de la Sociedad Gestora del Fondo en relación con, entre otras cuestiones, el alcance y el momento de realización de la auditoría, planificados y los hallazgos significativos de la auditoría, así como cualquier deficiencia significativa del control interno que identificamos en el transcurso de la auditoría.

Entre los riesgos significativos que han sido objeto de comunicación a los Administradores de la Sociedad Gestora del Fondo, determinamos los que han sido de la mayor significatividad en la auditoría de las cuentas anuales del periodo actual y que son, en consecuencia, los riesgos considerados más significativos.

Describimos esos riesgos en nuestro informe de auditoría salvo que las disposiciones legales o reglamentarias prohíban revelar públicamente la cuestión.

PricewaterhouseCoopers Auditores, S.L. (S0242)



Pedro Collantes Morales (23395)

20 de marzo de 2018



PRICEWATERHOUSECOOPERS
AUDITORES, S.L.

2018 Núm. 01/18/09165

96,00 EUR

SELLO CORPORATIVO:

Informe de auditoría de cuentas sujeto
a la normativa de auditoría de cuentas
española o internacional



CLASE 8.ª



0N2909900

Bindex Europa Índice, F.I.

Balance de situación al 31 de diciembre de 2017

(Expresado en euros)

ACTIVO	2017
Activo no corriente	-
Inmovilizado intangible	-
Inmovilizado material	-
Bienes inmuebles de uso propio	-
Mobiliario y enseres	-
Activos por impuesto diferido	-
Activo corriente	205 834 381,07
Deudores	901 733,17
Cartera de inversiones financieras	197 750 979,65
Cartera interior	10 005 948,33
Valores representativos de deuda	-
Instrumentos de patrimonio	10 005 948,33
Instituciones de Inversión Colectiva	-
Depósitos en Entidades de Crédito	-
Derivados	-
Otros	-
Cartera exterior	187 745 031,32
Valores representativos de deuda	-
Instrumentos de patrimonio	187 745 031,32
Instituciones de Inversión Colectiva	-
Depósitos en Entidades de Crédito	-
Derivados	-
Otros	-
Intereses de la cartera de inversión	-
Inversiones morosas, dudosas o en litigio	-
Periodificaciones	19,77
Tesorería	7 181 648,48
TOTAL ACTIVO	205 834 381,07

Las Notas 1 a 11, descritas en la memoria adjunta, forman parte integrante del balance de situación al 31 de diciembre de 2017.



CLASE 8.^a
CLASE 8.^a



ON2909901

Bindex Europa Índice, F.I.

Balance de situación al 31 de diciembre de 2017 (Expresado en euros)

PATRIMONIO Y PASIVO	2017
Patrimonio atribuido a partícipes o accionistas	205 754 646,16
Fondos reembolsables atribuidos a partícipes o accionistas	205 754 646,16
Capital	-
Partícipes	199 728 765,76
Prima de emisión	-
Reservas	-
(Acciones propias)	-
Resultados de ejercicios anteriores	-
Otras aportaciones de socios	-
Resultado del ejercicio	6 025 880,40
(Dividendo a cuenta)	-
Ajustes por cambios de valor en inmovilizado material de uso propio	-
Otro patrimonio atribuido	-
Pasivo no corriente	-
Provisiones a largo plazo	-
Deudas a largo plazo	-
Pasivos por impuesto diferido	-
Pasivo corriente	79 734,91
Provisiones a corto plazo	-
Deudas a corto plazo	-
Acreedores	78 318,94
Pasivos financieros	-
Derivados	-
Periodificaciones	1 415,97
TOTAL PATRIMONIO Y PASIVO	205 834 381,07
CUENTAS DE ORDEN	2017
Cuentas de compromiso	7 925 300,00
Compromisos por operaciones largas de derivados	7 925 300,00
Compromisos por operaciones cortas de derivados	-
Otras cuentas de orden	-
Valores cedidos en préstamo por la IIC	-
Valores aportados como garantía por la IIC	-
Valores recibidos en garantía por la IIC	-
Capital nominal no suscrito ni en circulación	-
Pérdidas fiscales a compensar	-
Otros	-
TOTAL CUENTAS DE ORDEN	7 925 300,00

Las Notas 1 a 11, descritas en la memoria adjunta, forman parte integrante del balance de situación al 31 de diciembre de 2017.



CLASE 8.^a



0N2909902

Bindex Europa Índice, F.I.

Cuenta de pérdidas y ganancias correspondiente al periodo comprendido entre el 11 de mayo de 2017 y el 31 de diciembre de 2017 (Expresada en euros)

	<u>2017</u>
Comisiones de descuento por suscripciones y/o reembolsos	-
Comisiones retrocedidas a la Institución de Inversión Colectiva	-
Gastos de personal	-
Otros gastos de explotación	<u>(201 725,61)</u>
Comisión de gestión	(90 699,79)
Comisión de depositario	(16 490,86)
Ingreso/gasto por compensación compartimento	-
Otros	(94 534,96)
Amortización del inmovilizado material	-
Excesos de provisiones	-
Deterioro y resultados por enajenaciones de inmovilizado	-
Resultado de explotación	(201 725,61)
Ingresos financieros	1 399 270,60
Gastos financieros	(0,21)
Variación del valor razonable en instrumentos financieros	<u>4 278 614,70</u>
Por operaciones de la cartera interior	(555 247,43)
Por operaciones de la cartera exterior	4 833 862,13
Por operaciones con derivados	-
Otros	-
Diferencias de cambio	539 584,17
Deterioro y resultado por enajenaciones de instrumentos financieros	<u>71 880,16</u>
Deterioros	-
Resultados por operaciones de la cartera interior	(260,96)
Resultados por operaciones de la cartera exterior	(83 699,59)
Resultados por operaciones con derivados	155 840,71
Otros	-
Resultado financiero	6 289 349,42
Resultado antes de impuestos	6 087 623,81
Impuesto sobre beneficios	(61 743,41)
RESULTADO DEL EJERCICIO	<u>6 025 880,40</u>

Las Notas 1 a 11, descritas en la memoria adjunta, forman parte integrante de la cuenta de pérdidas y ganancias correspondiente al periodo comprendido entre el 11 de mayo de 2017 y el 31 de diciembre de 2017

Bindex Europa Índice, F.I.

Estado de cambios en el patrimonio neto correspondiente al periodo comprendido entre el 11 de mayo de 2017 y el 31 de diciembre de 2017
(Expresado en euros)



CLASE 8.^a
DINERO



ON2909903

Al 31 de diciembre de 2017

A) Estado de ingresos y gastos reconocidos

Resultado de la cuenta de pérdidas y ganancias	6 025 880,40
Total ingresos y gastos imputados directamente en el patrimonio atribuido a partícipes y accionistas	-
Total transferencias a la cuenta de pérdidas y ganancias	-
Total de ingresos y gastos reconocidos	6 025 880,40

B) Estado total de cambios en el patrimonio neto

	Participes	Reservas	Resultados de ejercicios anteriores	Resultado del ejercicio	(Dividendo a cuenta)	Otro patrimonio atribuido	Total
Total ingresos y gastos reconocidos	-	-	-	6 025 880,40	-	-	6 025 880,40
Aplicación del resultado del ejercicio	-	-	-	-	-	-	-
Operaciones con participes	200 167 647,78	-	-	-	-	-	200 167 647,78
Suscripciones	(438 882,02)	-	-	-	-	-	(438 882,02)
Reembolsos	-	-	-	-	-	-	-
Otras variaciones del patrimonio	-	-	-	-	-	-	-
Saldos al 31 de diciembre de 2017	199 728 765,76	-	-	6 025 880,40	-	-	205 754 646,16

Las Notas 1 a 11, descritas en la memoria adjunta, forman parte integrante del estado de cambios en el patrimonio neto correspondiente al periodo comprendido entre el 11 de mayo de 2017 y el 31 de diciembre de 2017



CLASE 8.^a



ON2909904

Bindex Europa Índice, F.I.

Memoria de las cuentas anuales correspondiente al periodo comprendido entre el 11 de mayo de 2017 y el 31 de diciembre de 2017

(Expresada en euros)

1. Actividad y gestión del riesgo

a) Actividad

Bindex Europa Índice, F.I., en lo sucesivo el Fondo, fue constituido en Madrid el 11 de mayo de 2017. Tiene su domicilio social en C/ Azul, 4, Madrid.

El Fondo se encuentra inscrito en el Registro de Fondos de Inversión de la Comisión Nacional del Mercado de Valores (C.N.M.V.) desde el 21 de julio de 2017 con el número 5.184, adquiriendo, a efectos legales, la consideración de Fondo de Inversión a partir de entonces.

De conformidad con lo dispuesto en el artículo 1º de la Ley 35/2003 y sucesivas modificaciones, el objeto social de las Instituciones de Inversión Colectiva es la captación de fondos, bienes o derechos del público para gestionarlos e invertirlos en bienes, derechos, valores u otros instrumentos, financieros o no, siempre que el rendimiento del inversor se establezca en función de los resultados colectivos.

La gestión, administración y representación del Fondo está encomendada a BBVA Asset Management, S.A., S.G.I.I.C. Las acciones de la sociedad corresponden a Banco Bilbao Vizcaya Argentaria, S.A. (17%) y a Cidessa Uno, S.L. (83%), ambas entidades pertenecientes al Grupo BBVA.

La Entidad Depositaria del Fondo es Banco Bilbao Vizcaya Argentaria, S.A. Dicha Entidad Depositaria debe desarrollar determinadas funciones de vigilancia, supervisión, custodia y administración para el Fondo, de acuerdo a lo establecido en la normativa actualmente en vigor.

El Fondo está sometido a la normativa legal específica de los Fondos de Inversión, recogida principalmente por el Real Decreto 1082/2012, de 13 de julio, y sucesivas modificaciones, por el que se aprueba el Reglamento de desarrollo de la Ley 35/2003 y sucesivas modificaciones, de Instituciones de Inversión Colectiva. Los principales aspectos de esta normativa que le son aplicables son los siguientes:

- El patrimonio mínimo deberá situarse en 3.000.000 euros.
- El número de partícipes del Fondo no podrá ser inferior a 100, disponiendo del plazo de un año, contado a partir de su inscripción en el correspondiente Registro administrativo, para alcanzar dicho número.



CLASE 8.^a
CORRESPONDIENTE



0N2909905

Bindex Europa Índice, F.I.

Memoria de las cuentas anuales correspondiente al periodo comprendido entre el 11 de mayo de 2017 y el 31 de diciembre de 2017

(Expresada en euros)

Cuando por circunstancias del mercado o por el obligatorio cumplimiento de la normativa en vigor, el patrimonio o el número de partícipes de un fondo, o de uno de sus compartimentos, descendieran de los mínimos establecidos en el Real Decreto 1082/2012, y sucesivas modificaciones, dichas Instituciones gozarán del plazo de un año, durante el cual podrán continuar operando como tales.

- Los valores mobiliarios y demás activos financieros del Fondo no pueden pignorarse ni constituirse en garantía de ninguna clase, salvo para servir de garantía de las operaciones que el Fondo realice en los mercados secundarios oficiales de derivados, y deben estar bajo la custodia de las Entidades legalmente habilitadas para el ejercicio de esta función.
- Se establecen unos porcentajes máximos de obligaciones frente a terceros y de concentración de inversiones.
- El Fondo debe cumplir con un coeficiente mínimo de liquidez del 1% del promedio mensual de su patrimonio, que debe materializarse en efectivo, en depósitos o cuentas a la vista en el Depositario o en otra entidad de crédito si el Depositario no tiene esta consideración, o en compraventas con pacto de recompra a un día de valores de Deuda Pública.
- El Fondo se encuentra sujeto a unos límites generales a la utilización de instrumentos derivados por riesgo de mercado, así como a unos límites por riesgo de contraparte.

De acuerdo con el Reglamento de Gestión del Fondo, la Sociedad Gestora percibirá una comisión anual en concepto de gastos de gestión que no excederá del 2,25% sobre el patrimonio del Fondo. En el periodo comprendido entre el 11 de mayo del 2017 y el 31 de diciembre de 2017 la comisión de gestión ha sido del 0,11%.

Igualmente el Reglamento de Gestión del Fondo establece una remuneración de la Entidad Depositaria que no podrá exceder del 0,20% anual del patrimonio custodiado. En el periodo comprendido entre el 11 de mayo del 2017 y el 31 de diciembre de 2017 la comisión de depositaría ha sido del 0,02%.

Al 31 de diciembre de 2017, la Sociedad Gestora no aplica a los partícipes del Fondo comisión sobre el importe de las participaciones suscritas, ni sobre el importe de las participaciones reembolsadas.



CLASE 8.^a



0N2909906

Bindex Europa Índice, F.I.

Memoria de las cuentas anuales correspondiente al periodo comprendido entre el 11 de mayo de 2017 y el 31 de diciembre de 2017

(Expresada en euros)

b) Gestión del riesgo

La política de inversión del Fondo, así como la descripción de los principales riesgos asociados, se detallan en el folleto registrado y a disposición del público en el registro correspondiente de la C.N.M.V.

Los riesgos a los que se expone el Fondo que, en todo caso, son objeto de seguimiento específico por la Sociedad Gestora se detallan a continuación:

- Riesgo de crédito: representa la pérdida potencial vinculada al empeoramiento de la solvencia o a la calidad crediticia de un emisor o al incumplimiento de sus compromisos de pago. La calidad crediticia se concreta en el rating de la emisión y en el rating mínimo de la cartera.

Como análisis de la calidad crediticia de las inversiones y de la cartera en su conjunto, se elabora el rating interno de cada una de las emisiones en función de la calificación de las agencias externas. Una vez realizado dicha labor se calcula un rating medio de cartera tomando como ponderación tanto el peso del título dentro de la cartera de instrumentos tratables por riesgo de crédito como la probabilidad de default del título en función del rating.

En caso de que una emisión no tenga rating, se analiza la calificación de la compañía emisora para emisiones del mismo orden de prelación y se utiliza tal resultado como rating de la emisión en el resto de los cálculos.

Asimismo, se analizan las concentraciones de cartera por tipo de instrumento, así como por los diferentes ratings que las componen. En función de estos análisis, dependiendo de la política de gestión establecida, se comprueba el cumplimiento de la misma en lo que se refiere a calidad crediticia.

- Riesgo de contrapartida: dentro del concepto de riesgo de contrapartida englobamos, de manera amplia los siguientes riesgos:
 - Riesgo de contrapartida: es el riesgo de que la contrapartida pueda incurrir en incumplimiento antes de la liquidación definitiva de los flujos de caja de una de las siguientes tipologías de operaciones: instrumentos derivados, operaciones con liquidaciones diferidas, operaciones con compromiso de recompra, y operaciones de préstamo de valores o materias primas.



CLASE 8.^a



0N2909907

Bindex Europa Índice, F.I.

Memoria de las cuentas anuales correspondiente al periodo comprendido entre el 11 de mayo de 2017 y el 31 de diciembre de 2017

(Expresada en euros)

- Riesgo de depósito por operativa de depósitos interbancarios: debido a la naturaleza de este tipo de operaciones y su uso habitual en el terreno de la gestión de activos, más dirigido a la inversión a plazos de activo monetario, puede analizarse junto con el resto de exposiciones de riesgo emisor.
- Riesgo de contado o liquidación: es el riesgo de incumplimiento de pagos en el momento del intercambio de activos que al contratarse tenían un valor equivalente. La operativa está vinculada con las transferencias de fondos o valores de las operaciones y los riesgos crediticios por el coste de reposición de las posiciones.
- Riesgo de liquidez: es la potencial incapacidad de atender las solicitudes de reembolso de participaciones realizadas por los partícipes de la Sociedad, y puede analizarse desde dos perspectivas:
 - Desde el punto de vista del activo, es la posible pérdida derivada de la imposibilidad de deshacer las inversiones en el tiempo necesario para hacer frente a las obligaciones de la Sociedad o al precio al que se valoran dichas inversiones en las diferentes carteras, como consecuencia de la falta de profundidad de mercado sobre los instrumentos en particular.
 - Desde el punto de vista del pasivo, es la posible contingencia derivada de solicitudes de reembolso de participaciones no previstas por la entidad gestora. Esta contingencia es analizada a través del estudio del comportamiento histórico de los inversores con el fin de estimar el máximo reembolso posible con un determinado nivel de confianza.

Los instrumentos y contratos en los que se invierten las carteras deberán tener un perfil de liquidez que se corresponda con el definido para el producto.



CLASE 8.^a

OPCIÓN 1



0N2909908

Bindex Europa Índice, F.I.

Memoria de las cuentas anuales correspondiente al periodo comprendido entre el 11 de mayo de 2017 y el 31 de diciembre de 2017

(Expresada en euros)

- Riesgo de mercado: es la posible pérdida que asume una cartera como consecuencia de una disminución en su valoración debido a cambios o movimientos adversos en los datos de mercado que afecten a los fondos según su inversión. Se pueden identificar algunos de los principales tipos de riesgo de mercado a los que se puede enfrentar una cartera o inversión:
 - Riesgo de equity: probabilidad de incurrir en una pérdida debido a la incertidumbre generada por la volatilidad en los precios especialmente en acciones. Este riesgo puede ser subdividido a su vez en riesgo específico, diversificable o no sistemático y riesgo sistemático o no diversificable.
 - Riesgo de tipos de interés: probabilidad de incurrir en una pérdida debido a movimientos adversos en las curvas de tipos de interés que afectan la valoración de activos de renta fija que se tengan en cartera. El impacto de estos movimientos será dependiente tanto del sentido del movimiento como del posicionamiento en duración que el gestor tenga en su cartera.
 - Riesgo de tipo de cambio: probabilidad de incurrir en una pérdida debido a movimientos adversos en los tipos de cambio en caso de tener inversiones en divisa diferente a la denominación del fondo.
 - Riesgo de Correlaciones: probabilidad de incurrir en una pérdida debido a modificaciones en las correlaciones entre los activos de cartera. De cara a diversificar el riesgo es necesario considerar la correlación que existe entre los diferentes activos, si esta estructura de correlaciones se ve modificada puede alterar las coberturas y diversificaciones aumentando el impacto de las pérdidas. El riesgo de mercado tiene que estar identificado, medido y valorado, para su seguimiento y gestión. Los controles y métricas aplicables a cada cartera de la Sociedad Gestora atenderán a la naturaleza y perfil de riesgo de la misma.
- Riesgo de carácter operativo: entre los riesgos de carácter operativo, se pueden identificar los siguientes riesgos:
 - Riesgo de incumplimiento normativo: es el riesgo que nace de la violación o incumplimiento de leyes, reglas, regulaciones, políticas internas, procedimientos y códigos de conducta.



CLASE 8.^a



0N2909909

Bindex Europa Índice, F.I.

Memoria de las cuentas anuales correspondiente al periodo comprendido entre el 11 de mayo de 2017 y el 31 de diciembre de 2017

(Expresada en euros)

- Riesgo operacional: definido como aquel que pueda provocar pérdidas como resultado de errores humanos, procesos internos inadecuados o defectuosos, fallos en los sistemas y como consecuencia de acontecimientos externos.

La Sociedad Gestora adopta sistemas de control y medición de los riesgos a los que están sometidas las inversiones. En cuanto a los riesgos Operacionales y Legales resultantes de la actividad de inversión de las Sociedades, la Sociedad Gestora dispone de aplicaciones que controlan el cumplimiento de límites y coeficientes legales y el cumplimiento de la política de inversión.

Asimismo, la Sociedad Gestora ha puesto en práctica una serie de procedimientos y controles con el fin de racionalizar, garantizar la eficiencia, mejorar la calidad y minimizar riesgos en los procesos de inversión.

2. Bases de presentación de las cuentas anuales

a) Imagen fiel

Las cuentas anuales, formuladas por los Administradores de la Sociedad Gestora del Fondo, han sido preparadas a partir de los registros contables del Fondo, habiéndose aplicado las disposiciones legales vigentes en materia contable que le son aplicables, con el objeto de mostrar la imagen fiel de su patrimonio, de su situación financiera y de sus resultados.

Las cuentas anuales adjuntas se encuentran pendientes de aprobación por el Consejo de Administración de la Sociedad Gestora, si bien los Administradores estiman que serán aprobadas sin modificaciones significativas.

b) Principios contables

Para la elaboración de estas cuentas anuales se han seguido los principios y criterios contables y de clasificación recogidos, fundamentalmente, en la Circular 3/2008 de la C.N.M.V. y sucesivas modificaciones. Los principios más significativos se describen en la Nota 3. No existe ningún principio contable de aplicación obligatoria que, siendo significativo su efecto sobre estas cuentas anuales, se haya dejado de aplicar.



CLASE 8.^a



0N2909910

Bindex Europa Índice, F.I.

Memoria de las cuentas anuales correspondiente al periodo comprendido entre el 11 de mayo de 2017 y el 31 de diciembre de 2017

(Expresada en euros)

c) Estimaciones contables y corrección de errores

En determinadas ocasiones los Administradores de la Sociedad Gestora han realizado estimaciones para obtener la valoración de algunos activos, pasivos, ingresos, gastos y compromisos que figuran registrados en las cuentas anuales. Dichas estimaciones se refieren, principalmente, al valor razonable y a las posibles pérdidas por deterioro de determinados activos financieros, si las hubiera. Aun cuando éstas se consideren las mejores estimaciones posibles, en base a la información existente en el momento del cálculo, acontecimientos futuros podrían obligar a modificarlas prospectivamente, de acuerdo con la normativa vigente.

En cualquier caso, el valor liquidativo del Fondo se verá afectado por las fluctuaciones de los precios del mercado y otros riesgos asociados a las inversiones financieras.

Las cifras contenidas en los documentos que componen estas cuentas anuales, el balance de situación, la cuenta de pérdidas y ganancias, el estado de cambios en el patrimonio neto y esta memoria, están expresadas en euros, excepto cuando se indique expresamente.

3. **Resumen de los principios contables y normas de valoración más significativos**

Los principios contables más significativos aplicados en la formulación de estas cuentas anuales han sido los siguientes:

a) Principio de empresa en funcionamiento

En la elaboración de las cuentas anuales se ha considerado que la gestión del Fondo continuará en el futuro previsible. Por tanto, la aplicación de las normas contables no está encaminada a determinar el valor del patrimonio a efectos de su transmisión global o parcial ni el importe resultante en caso de su liquidación.

b) Principio del devengo

Los ingresos y gastos se registran contablemente en función del periodo en que se devengan, con independencia de cuando se produce su cobro o pago efectivo.



CLASE 8.^a



0N2909911

Bindex Europa Índice, F.I.

Memoria de las cuentas anuales correspondiente al periodo comprendido entre el 11 de mayo de 2017 y el 31 de diciembre de 2017

(Expresada en euros)

c) Deudores

La valoración inicial se realiza por su valor razonable que, salvo evidencia en contrario, es el precio de la transacción, que equivale al valor razonable de la contraprestación entregada más los costes de transacción que les sean directamente atribuibles.

La valoración posterior se hace a su coste amortizado. Los intereses devengados se contabilizan en la cuenta de pérdidas y ganancias aplicando el método del tipo de interés efectivo. No obstante, aquellas partidas cuyo importe se espere recibir en un plazo de tiempo inferior a un año se valoran por su valor nominal.

Las pérdidas por deterioro del valor de las partidas a cobrar se calculan teniendo en cuenta los flujos de efectivo futuros estimados, descontados al tipo de interés efectivo calculado en el momento del reconocimiento. Las correcciones valorativas por deterioro, así como su reversión se reconocen como un gasto o un ingreso en la cuenta de pérdidas y ganancias.

d) Cartera de inversiones financieras

Los activos de la cartera de inversiones financieras han sido considerados como activos financieros a valor razonable con cambios en la cuenta de pérdidas y ganancias. Los principales productos financieros recogidos en la cartera, así como la determinación de su valor razonable se describen a continuación:

- Valores representativos de deuda: valores que suponen una deuda para su emisor y que devengan una remuneración consistente en un interés establecido contractualmente.

El valor razonable de los valores representativos de deuda cotizados se determina por los precios de cotización en un mercado, siempre y cuando éste sea activo y los precios se obtengan de forma consistente. Cuando no estén disponibles precios de cotización el valor razonable se corresponde con el precio de la transacción más reciente siempre que no haya habido un cambio significativo en las circunstancias económicas desde el momento de la transacción.



CLASE 8.^a
Instrumentos de patrimonio



0N2909912

Bindex Europa Índice, F.I.

Memoria de las cuentas anuales correspondiente al periodo comprendido entre el 11 de mayo de 2017 y el 31 de diciembre de 2017

(Expresada en euros)

Los intereses devengados no cobrados de valores representativos de deuda se periodifican de acuerdo con el tipo de interés efectivo y forman parte del resultado del ejercicio.

- Instrumentos de patrimonio: instrumentos financieros emitidos por otras entidades, tales como acciones y cuotas participativas, que tienen la naturaleza de instrumentos de capital para el emisor.

El valor razonable de los instrumentos de patrimonio cotizados lo establece el cambio oficial de cierre del día de la fecha del balance, si existe, o inmediato hábil anterior o el cambio medio ponderado si no existiera precio oficial de cierre.

- Depósitos en entidades de crédito: depósitos que el Fondo mantiene en entidades de crédito, a excepción de los saldos que se recogen en el epígrafe de "Tesorería".

Se considera valor razonable el precio que iguala el rendimiento interno de la inversión a los tipos de mercado vigentes en cada momento.

- Acciones o participaciones de otras Instituciones de Inversión Colectiva: su valor razonable se establece en función del valor liquidativo o valor de cotización del día de referencia. En el caso de que para el día de referencia no se calculara un valor liquidativo, se utiliza el último valor liquidativo disponible. Para las inversiones en Instituciones de Inversión Colectiva de Inversión Libre, Instituciones de Inversión Colectiva de Instituciones de Inversión Colectiva de Inversión Libre e Instituciones de Inversión Colectiva extranjeras similares se utilizan, en su caso, valores liquidativos estimados.
- Derivados: incluye, entre otros, las diferencias de valor en los contratos de futuros y forwards, las primas pagadas/cobradas por warrants y opciones compradas/emitidas, cobros o pagos asociados a los contratos de permuta financiera, así como las inversiones en productos estructurados.

El valor del cambio oficial de cierre el día de referencia determina su valor razonable. Para los no negociados en mercados organizados, la Sociedad Gestora establece un modelo de valoración en función de las condiciones específicas establecidas en la Circular 6/2010 de la C.N.M.V., y sucesivas modificaciones.



CLASE 8.^a



0N2909913

Bindex Europa Índice, F.I.

Memoria de las cuentas anuales correspondiente al periodo comprendido entre el 11 de mayo de 2017 y el 31 de diciembre de 2017

(Expresada en euros)

Los activos en los que concurra un deterioro notorio e irrecuperable de su inversión, se darán de baja con cargo a la cuenta de pérdidas y ganancias.

Los activos y pasivos financieros se dan de baja en el balance cuando se traspasan, sustancialmente, todos los riesgos y beneficios inherentes a la propiedad de los mismos.

e) Adquisición y cesión temporal de activos

Las adquisiciones temporales de activos o adquisiciones con pacto de retrocesión se contabilizan por el importe efectivo desembolsado, cualesquiera que sean los instrumentos subyacentes, en la cuenta de activo correspondiente.

La diferencia entre este importe y el precio de retrocesión se imputa como ingreso en la cuenta de pérdidas y ganancias utilizando el método del tipo de interés efectivo.

Las diferencias de valor razonable se imputan en la cuenta de pérdidas y ganancias en el epígrafe de "Variación del valor razonable en instrumentos financieros".

La cesión en firme del activo adquirido temporalmente se registra como pasivo financiero a valor razonable con cambios en pérdidas y ganancias.

f) Instrumentos de patrimonio

Los instrumentos de patrimonio cotizados se registran en el momento de su contratación por el valor razonable de la contraprestación entregada, incluyendo los costes de transacción explícitos directamente atribuibles a la operación.

Las diferencias que surjan como consecuencia de los cambios en el valor razonable de estos activos se reflejan en la cuenta de pérdidas y ganancias de la siguiente forma: las diferencias negativas o diferencias positivas se registran bajo el epígrafe de "Deterioro y resultado por enajenaciones de instrumentos financieros" o de "Variación del valor razonable en instrumentos financieros por operaciones de la cartera interior o exterior", según los cambios se hayan liquidado o no, utilizando como contrapartida la cuenta de "Instrumentos de patrimonio", de la cartera interior o exterior del activo del balance.



CLASE 8.^a



0N2909914

Bindex Europa Índice, F.I.

Memoria de las cuentas anuales correspondiente al periodo comprendido entre el 11 de mayo de 2017 y el 31 de diciembre de 2017

(Expresada en euros)

g) Valores representativos de deuda

Los valores representativos de deuda se registran en el momento de su liquidación por el valor razonable de la contraprestación entregada, incluyendo los costes de transacción explícitos directamente atribuibles a la operación.

Las diferencias que surjan como consecuencia de los cambios en el valor razonable de estos activos se reflejan en la cuenta de pérdidas y ganancias de la siguiente forma: las diferencias negativas o diferencias positivas se registran bajo el epígrafe de "Deterioro y resultado por enajenaciones de instrumentos financieros" o de "Variación del valor razonable en instrumentos financieros por operaciones de la cartera interior o exterior", según los activos se hayan liquidado o no, utilizando como contrapartida la cuenta de "Valores representativos de deuda", de la cartera interior o exterior del activo del balance.

h) Operaciones de derivados, excepto permutas financieras

Las operaciones de derivados se registran en el momento de su contratación y hasta el momento de cierre de la posición o el vencimiento del contrato, en el epígrafe correspondiente de cuentas de orden, por el importe nominal comprometido.

Los fondos depositados en concepto de garantía tienen la consideración contable de depósito cedido, registrándose en el capítulo correspondiente del epígrafe de "Deudores" del activo en el balance de situación.

El valor razonable de los valores aportados en garantía se registra en cuentas de orden en el epígrafe de "Valores aportados como garantía por la Institución de Inversión Colectiva".

Las primas resultantes de las opciones compradas o emitidas se reflejan en el epígrafe de "Derivados" del activo o pasivo del balance, en la fecha de ejecución de la operación.

Las diferencias que surjan como consecuencia de los cambios en el valor razonable de estos activos se reflejan en la cuenta de pérdidas y ganancias de la siguiente forma: las diferencias negativas o diferencias positivas se registran bajo el epígrafe de "Resultados por operaciones con derivados" o de "Variación del valor razonable en instrumentos financieros por operaciones con derivados", según éstos se hayan liquidado o no, utilizando como contrapartida el epígrafe de "Derivados", de la cartera interior o exterior del activo o del pasivo corriente del balance.



CLASE 8.^a



0N2909915

Bindex Europa Índice, F.I.

Memoria de las cuentas anuales correspondiente al periodo comprendido entre el 11 de mayo de 2017 y el 31 de diciembre de 2017

(Expresada en euros)

i) Moneda extranjera

En el caso de partidas monetarias que sean tesorería, débitos y créditos, las diferencias de cambio, tanto positivas como negativas, se reconocen en la cuenta de pérdidas y ganancias bajo el epígrafe de "Diferencias de cambio".

Para el resto de partidas monetarias y no monetarias que forman parte de la cartera de instrumentos financieros, las diferencias de cambio se tratan conjuntamente con las pérdidas y ganancias derivadas de la valoración.

j) Valor liquidativo de las participaciones

La determinación del patrimonio del Fondo a los efectos del cálculo del valor liquidativo de las correspondientes participaciones que lo componen, se realiza de acuerdo con los criterios establecidos en la Circular 6/2008, de la C.N.M.V., y sucesivas modificaciones.

k) Suscripciones y reembolsos

Las suscripciones y reembolsos de participaciones se contabilizan por el importe efectivamente suscrito o reembolsado con abono o cargo, respectivamente, al capítulo de "Partícipes" de pasivo del balance de situación del Fondo.

De conformidad con el Reglamento de Gestión del Fondo, el precio de las participaciones será el valor liquidativo correspondiente al mismo día de la solicitud del interesado, determinándose de este modo tanto el número de participaciones suscritas o reembolsadas, como el efectivo a reembolsar en su caso. Durante el periodo que media entre la solicitud y la determinación efectiva del precio de las participaciones, el importe solicitado se registra en el capítulo de "Solicitudes de suscripción pendientes de asignar participaciones" del pasivo del balance de situación del Fondo.

l) Impuesto sobre beneficios

La cuenta de pérdidas y ganancias recoge el gasto por el Impuesto sobre beneficios, en cuyo cálculo se contempla el efecto del diferimiento de las diferencias producidas entre la base imponible del impuesto y el resultado contable antes de aplicar el impuesto que revierte en periodos subsiguientes.



CLASE 8.^a



0N2909916

Bindex Europa Índice, F.I.

Memoria de las cuentas anuales correspondiente al periodo comprendido entre el 11 de mayo de 2017 y el 31 de diciembre de 2017

(Expresada en euros)

Los pasivos por impuestos diferidos se reconocen siempre, en cambio los activos por impuestos diferidos sólo se reconocen en la medida en que resulte probable que la Institución disponga de ganancias fiscales futuras que permitan la aplicación de estos activos.

Los derechos a compensar en ejercicios posteriores por las pérdidas fiscales no dan lugar al reconocimiento de un activo por impuesto diferido en ningún caso y sólo se reconocen mediante la compensación del gasto por impuesto con la frecuencia del cálculo del valor liquidativo. Las pérdidas fiscales que puedan compensarse se registran en el epígrafe de "Cuentas de orden - Pérdidas fiscales a compensar".

4. Deudores

El desglose de este epígrafe, al 31 de diciembre de 2017, es el siguiente:

	2017
Depósitos de garantía	494 203,88
Administraciones Públicas deudoras	214 754,12
Operaciones pendientes de liquidar	192 775,17
	<hr/>
	901 733,17

El capítulo "Depósitos de garantía" al 31 de diciembre de 2017 recoge el importe cedido en garantía por posiciones en futuros financieros vivas al cierre del periodo.

El capítulo de "Administraciones Públicas deudoras" del periodo comprendido entre el 11 de mayo de 2017 y el 31 de diciembre de 2017 recoge las retenciones practicadas al Fondo sobre los intereses de la cartera de inversiones financieras y sobre otros rendimientos de capital mobiliario.

5. Acreedores

El desglose de este epígrafe, al 31 de diciembre de 2017, es el siguiente:

	2017
Administraciones Públicas acreedoras	61 743,41
Operaciones pendientes de liquidar	8 622,36
Otros	7 953,17
	<hr/>
	78 318,94



CLASE 8.^a



0N2909917

Bindex Europa Índice, F.I.

Memoria de las cuentas anuales correspondiente al periodo comprendido entre el 11 de mayo de 2017 y el 31 de diciembre de 2017

(Expresada en euros)

El capítulo de "Administraciones Públicas acreedoras" al 31 de diciembre de 2017 recoge el Impuesto sobre beneficios devengado en el periodo comprendido entre el 11 de mayo de 2017 y el 31 de diciembre de 2017.

El capítulo de "Acreedores - Otros" recoge, principalmente, el importe de la comisión de gestión pendiente de pago al cierre del periodo comprendido entre el 11 de mayo de 2017 y el 31 de diciembre de 2017.

Durante el periodo comprendido entre el 11 de mayo de 2017 y el 31 de diciembre de 2017, el Fondo no ha realizado pagos que acumularan aplazamientos superiores a los legalmente establecidos. Asimismo, al cierre del periodo comprendido entre el 11 de mayo de 2017 y el 31 de diciembre de 2017, el Fondo no tiene saldo alguno pendiente de pago que acumule un aplazamiento superior al plazo legal establecido.

6. Cartera de inversiones financieras

El detalle de la cartera de valores del Fondo, por tipo de activo, al cierre del ejercicio se muestra a continuación:

	2017
Cartera interior	10 005 948,33
Instrumentos de patrimonio	10 005 948,33
Cartera exterior	187 745 031,32
Instrumentos de patrimonio	187 745 031,32
	197 750 979,65

En los Anexos I y II adjuntos, partes integrantes de esta memoria, se detallan la cartera de inversiones financieras y las inversiones en derivados del Fondo, respectivamente, al 31 de diciembre de 2017.



CLASE 8.^a



0N2909918

Bindex Europa Índice, F.I.

Memoria de las cuentas anuales correspondiente al periodo comprendido entre el 11 de mayo de 2017 y el 31 de diciembre de 2017

(Expresada en euros)

De acuerdo con los artículos 48.1 del Real Decreto 1082/2012, de 13 de julio, la Sociedad podrá tener invertido en acciones o participaciones emitidas por una única IIC, de las autorizadas conforme a la Directiva 2009/65/CE, de 13 de julio o en IIC de carácter financiero no autorizadas conforme a la Directiva 2009/65/CE, de 13 de julio, siempre que estas últimas no tengan por finalidad invertir a su vez en otras IIC y siempre que cumplan determinados requisitos, hasta el 10 por ciento del patrimonio de la Sociedad. Al 31 de diciembre de 2017, las posiciones mantenidas por la Sociedad en un activo son superiores al 10 por ciento del patrimonio de la misma. A fecha de formulación de las presentes Cuentas Anuales dicho incumplimiento ha sido solventado.

Al 31 de diciembre de 2017 los títulos recogidos dentro de la cartera de inversiones financieras se encuentran depositados en Banco Bilbao Vizcaya Argentaria, S.A.

7. Tesorería

Al 31 de diciembre de 2017 el saldo de este epígrafe del balance de situación adjunto corresponde íntegramente al saldo de las cuentas corrientes mantenidas por la Sociedad en el Depositario, remuneradas a un tipo de interés que ha oscilado entre el -0,3% y el 0%.

8. Patrimonio atribuido a partícipes

Las participaciones por las que está representado el Fondo son de iguales características, representadas por certificados nominativos sin valor nominal y que confieren a sus propietarios un derecho de propiedad sobre dicho patrimonio.

El valor liquidativo de cada participación se ha obtenido de la siguiente forma:

	2017
Patrimonio atribuido a partícipes	205 754 646,16
Número de participaciones emitidas	19 808 784,22
Valor liquidativo por participación	10,39
Número de partícipes	132



CLASE 8.^a



0N2909919

Bindex Europa Índice, F.I.

Memoria de las cuentas anuales correspondiente al periodo comprendido entre el 11 de mayo de 2017 y el 31 de diciembre de 2017

(Expresada en euros)

El movimiento del patrimonio atribuido a partícipes durante el periodo comprendido entre el 11 de mayo de 2017 y el 31 de diciembre de 2017 se recoge en el Estado de cambios en el patrimonio neto.

El resultado del periodo comprendido entre el 11 de mayo de 2017 y el 31 de diciembre de 2017, una vez considerado el Impuesto sobre beneficios, se distribuirá en la cuenta de "Partícipes" del Fondo.

El número de partícipes con un porcentaje de participación individualmente superior al 20% asciende al cierre del periodo a uno, representando el 20% de la cifra de patrimonio del Fondo, por lo que se considera participación significativa de acuerdo con el artículo 29 del Reglamento de Instituciones de Inversión Colectiva.

Al ser el partícipe con participación significativa una persona jurídica, se incluye el detalle del mismo:

Participes	Participación
Quality Inversión Moderada, F.I.	20%
	<u>20%</u>

9. Cuentas de compromiso


En el Anexo II adjunto, parte integrante de esta memoria, se detalla la cartera de inversiones en derivados del Fondo al 31 de diciembre de 2017.

10. Administraciones Públicas y situación fiscal

Durante el periodo comprendido entre el 11 de mayo de 2017 y el 31 de diciembre de 2017, el régimen fiscal del Fondo ha estado regulado por la Ley 27/2014, de 27 de noviembre, del Impuesto sobre Sociedades, modificada por Real Decreto Ley 3/2016, de 2 de diciembre, por el que se adoptan medidas en el ámbito tributario dirigidas a la consolidación de las finanzas públicas y otras medidas urgentes en materia social, encontrándose sujeto en dicho impuesto a un tipo de gravamen del 1 por 100, siempre que el número de partícipes requerido sea como mínimo el previsto en el artículo noveno de la Ley 35/2003 y sucesivas modificaciones. Adicionalmente, el artículo 26 de la Ley 27/2014 establece para el ejercicio 2017 una limitación del importe de las bases imponibles negativas de ejercicios anteriores a compensar, admitiéndose la compensación de la totalidad de ésta siempre que sea igual o inferior a un millón de euros.



CLASE 8.^a



0N2909920

Bindex Europa Índice, F.I.

Memoria de las cuentas anuales correspondiente al periodo comprendido entre el 11 de mayo de 2017 y el 31 de diciembre de 2017

(Expresada en euros)

El capítulo “Acreedores – Administraciones Públicas” recoge el Impuesto sobre beneficios devengado en el ejercicio, que se obtiene de aplicar el 1% al resultado contable.

No existen diferencias significativas entre el resultado contable antes de impuestos del ejercicio y la base imponible del Impuesto sobre beneficios.

De acuerdo con la legislación vigente, las declaraciones para los diferentes impuestos a los que el Fondo se halla sujeto no pueden considerarse definitivas hasta haber sido inspeccionadas por las autoridades fiscales o haber transcurrido el plazo de prescripción de cuatro años.

El Fondo tiene abiertos a inspección todos los impuestos a los que está sujeto desde su constitución.

No existen contingencias significativas que pudieran derivarse de una revisión por las autoridades fiscales.

11. Otra información

La Sociedad Gestora realiza por cuenta del Fondo operaciones vinculadas de las previstas en el artículo 67 de la Ley 35/2003 y sucesivas modificaciones y en el artículo 139 del Real Decreto 1082/2012, y sucesivas modificaciones. Para ello, la Sociedad Gestora ha adoptado procedimientos para evitar conflictos de interés y asegurarse de que las operaciones vinculadas se realizan en interés exclusivo del Fondo y a precios de mercado. Los informes periódicos incluyen, según lo establecido en la Circular 4/2008 de la C.N.M.V., y sucesivas modificaciones, información sobre las operaciones vinculadas realizadas. Asimismo, incluyen las posibles operaciones vinculadas realizadas por cuenta del Fondo con la Sociedad Gestora o con personas o entidades vinculadas a la Sociedad Gestora, indicando la naturaleza, riesgos y funciones asumidas en dichas operaciones.

Adicionalmente, en la Nota de “Actividad y gestión del riesgo” se indica el importe de las comisiones retrocedidas con origen en las Instituciones de Inversión Colectiva gestionadas por entidades pertenecientes al Grupo de la Sociedad Gestora, en caso de que se hubieran producido durante el periodo comprendido entre el 11 de mayo de 2017 y el 31 de diciembre de 2017.

Respecto a la operativa que realiza con el Depositario, en la Nota de “Tesorería” se indican las cuentas que mantiene el Fondo con éste.



CLASE 8.^a
Cuentas de Inversión



ON2909921

Bindex Europa Índice, F.I.

Memoria de las cuentas anuales correspondiente al periodo comprendido entre el 11 de mayo de 2017 y el 31 de diciembre de 2017

(Expresada en euros)

Al tratarse de una entidad que por sus peculiaridades no dispone de empleados ni oficinas y que por su naturaleza debe estar gestionada por una Sociedad Gestora de Instituciones de Inversión Colectiva, los temas relativos a la protección del medio ambiente y la seguridad y salud del trabajador aplican exclusivamente a dicha Sociedad Gestora.

Los honorarios percibidos por PricewaterhouseCoopers Auditores, S.L. por servicios de auditoría de cuentas anuales del periodo comprendido entre el 11 de mayo de 2017 y el 31 de diciembre de 2017, ascienden a dos miles de euros.

Bindex Europa Índice, F.I.

Anexo I. Cartera de inversiones financieras al 31 de diciembre de 2017 (Expresado en euros)



CLASE 8.ª



0N2909922

Cartera Interior	Divisa	Valoración inicial	Intereses	Valor razonable	(Minusvalía / Plusvalía)	ISIN
Acciones admitidas cotización						
GAS NATURAL SDG SA	EUR	173 803,42	-	167 436,50	(6 366,92)	ES0116870314
BANCO SANTANDER, S.A.	EUR	2 309 368,96	-	2 197 785,80	(111 583,16)	ES0113900J37
INTERNATIONAL CONSOLIDATED AIRLINES	EUR	104 042,75	-	111 854,09	7 811,34	ES0177542018
REPSOL YPF SA	EUR	448 969,19	-	458 864,40	9 895,21	ES0173516115
TELEFONICA SA	EUR	1 068 585,94	-	914 793,75	(153 792,19)	ES0178430E18
GRIFOLS S.A.	EUR	174 624,02	-	180 940,40	6 316,38	ES0171996087
IBERDROLA SA	EUR	957 222,73	-	912 087,40	(45 135,33)	ES0144580Y14
GAMESA CORP TECNOLOGICA SA	EUR	78 579,53	-	67 677,03	(10 902,50)	ES0143416115
ACS ACTIVIDADES DE CONSTRUCCION Y	EUR	191 774,33	-	195 165,46	3 391,13	ES0167050915
ENAGAS SA	EUR	135 998,24	-	134 435,84	(1 562,40)	ES0130960018
BANCO BILBAO VIZCAYA ARGENTARIA, S.A.	EUR	1 294 615,86	-	1 177 590,73	(117 025,13)	ES0113211835
BANKINTER, S.A.	EUR	138 763,12	-	132 336,67	(6 426,45)	ES0113679J37
ENDESA SA	EUR	160 734,07	-	140 840,24	(19 893,83)	ES0130670112
CAIXABANK, S.A	EUR	395 282,28	-	346 583,79	(48 698,49)	ES0140609019
AENA AEROPUERTOS SA	EUR	275 394,34	-	283 244,00	7 849,66	ES0105046009
BANKIA, S.A.	EUR	108 136,10	-	99 790,63	(8 345,47)	ES0113307062
AMADEUS IT HOLDING SA A	EUR	563 264,96	-	655 078,78	91 813,82	ES0109067019
INDITEX	EUR	912 549,81	-	786 887,14	(125 662,67)	ES0148396007
MAPFRE SA	EUR	84 357,55	-	71 687,38	(12 670,17)	ES0124244E34
RED ELECTRICA CORPORACION	EUR	201 045,11	-	201 132,50	87,39	ES0173093024
BANCO DE SABADELL, S.A.	EUR	251 619,87	-	219 400,13	(32 219,74)	ES0113860A34
FERROVIAL	EUR	219 430,73	-	230 941,77	11 511,04	ES0118900010
ABERTIS INFRAESTRUCTURAS SA	EUR	287 741,55	-	319 393,90	31 652,35	ES0111845014
TOTALES Acciones admitidas cotización		10 535 904,46	-	10 005 948,33	(529 956,13)	
TOTAL Cartera Interior		10 535 904,46	-	10 005 948,33	(529 956,13)	

Bindex Europa Índice, F.I.

Anexo I. Cartera de inversiones financieras al 31 de diciembre de 2017
(Expresado en euros)

Cartera Exterior	Divisa	Valoración inicial	Intereses	Valor razonable	(Minusvalía) / Plusvalía	ISIN
Acciones admitidas cotización						
LINDE AG	EUR	881 332,45	-	897 725,80	16 393,35	DE000A2E4L75
AEGON NV	EUR	208 626,89	-	232 733,22	24 106,33	NL0000303709
DEUTSCHE BANK AKTIENGESELLSCHAFT	EUR	784 278,58	-	814 736,75	30 458,17	DE0005140008
BASF SE	EUR	1 838 750,46	-	2 092 681,14	253 930,68	DE0000BASF111
ASSICURAZIONI GENERALI SPA	EUR	492 352,64	-	471 671,20	(20 681,44)	IT0000062072
TELEFONAKTIEBOLAGET LMERICSSON	SEK	406 137,46	-	417 822,92	11 685,46	SE0000108656
ELECTROLUX AB	SEK	175 308,41	-	160 602,12	(14 706,29)	SE0000103814
ELSEVIER	EUR	426 122,77	-	459 787,52	33 664,75	NL0006144495
KONINKLIJKE DSM NV	EUR	291 772,97	-	358 913,35	67 140,38	NL0000009827
HENKEL AG & CO KGAA	EUR	270 927,09	-	258 000,00	(12 927,09)	DE0006048408
HENKEL AG & CO KGAA	EUR	525 623,76	-	488 188,40	(37 435,36)	DE0006048432
COMMERZBANK AKTIENGESELLSCHAFT	EUR	297 325,04	-	330 607,19	33 282,15	DE0000CBK1001
LAFARGEHOLCIM LTD	CHF	575 465,87	-	530 578,92	(44 886,95)	CH0012214059
BAYERISCHE MOTOREN WERKE AG	EUR	94 194,21	-	102 107,52	7 913,31	DE0005190037
DEUTSCHE LUFTHANSA AG	EUR	112 703,97	-	179 374,08	66 670,11	DE0008232125
TELECOM ITALIA S.P.A.	EUR	246 749,36	-	204 006,69	(42 742,67)	IT0003497168
TELECOM ITALIA S.P.A.	EUR	104 293,96	-	89 211,07	(15 082,89)	IT0003497176
SIEMENS AG	EUR	2 137 601,24	-	2 206 733,85	69 132,61	DE0007236101
TUI AG	GBP	160 954,59	-	189 502,09	28 547,50	DE000TUAG000
SKF AB	SEK	156 806,63	-	173 825,57	17 018,94	SE0000108227
SANDVIK AB	SEK	369 458,77	-	409 765,57	40 306,80	SE0000667891
SOLVAY SA	EUR	229 194,92	-	213 256,00	(15 938,92)	BE0003470755
MAN AG	EUR	82 188,22	-	83 475,00	1 286,78	DE0005937007
VOLKSWAGEN AG	EUR	105 757,77	-	135 972,20	30 214,43	DE0007664005
VOLKSWAGEN AG	EUR	599 229,92	-	767 168,05	167 938,13	DE0007664039
KBC GROEP NV	EUR	435 209,02	-	443 015,30	7 806,28	BE00035665737
ATLAS COPCO AB	SEK	266 282,28	-	310 058,38	43 776,10	SE0006886768
VINCI	EUR	949 996,81	-	1 067 099,80	117 102,99	FR0000125486
EURAZEO	EUR	74 964,70	-	82 929,00	7 964,30	FR0000121121
SOCIÉTÉ GÉNÉRALE	EUR	931 430,83	-	820 403,85	(111 026,98)	FR0000130809
SODEXO	EUR	223 322,93	-	251 776,35	28 453,42	FR0000121220
SCHNEIDER ELECTRIC SE	EUR	951 571,16	-	997 496,22	45 925,06	FR0000121972
SAFRAN	EUR	666 548,56	-	711 850,26	45 301,70	FR0000073272
THALES SA	EUR	248 208,54	-	236 294,52	(11 914,02)	FR0000121329



CLASE 8.ª



ON2909923

Bindex Europa Índice, F.I.

Anexo I. Cartera de inversiones financieras al 31 de diciembre de 2017
(Expresado en euros)

Cartera Exterior	Divisa	Valoración inicial	Intereses	Valor razonable	(Minusvalía) / Plusvalía	ISIN
UNIBAIL-RODAMCO	EUR	532 479,88	-	520 800,00	(11 679,88)	FR0000124711
VALEO SA	EUR	345 092,08	-	370 631,04	25 538,96	FR0013176526
ZODIAC SA	EUR	123 802,30	-	126 619,47	2 817,17	FR0000125684
CONTINENTAL AG	EUR	515 579,95	-	614 836,60	99 256,65	DE0005439004
ATLAS COPCO AB	SEK	508 258,67	-	600 770,63	92 511,96	SE0006886750
ROCHE HOLDING AG	CHF	3 755 154,28	-	3 673 661,94	(81 492,34)	CH0012032048
KONINKLIJKE AHOLD DELHAIZE NV	EUR	554 553,80	-	583 456,37	28 902,57	NL0011794037
AKZO NOBEL NV	EUR	481 621,76	-	457 251,24	(24 370,52)	NL0000009132
ALLIANZ SE	EUR	2 048 798,85	-	2 137 906,00	89 107,15	DE0008404005
VOLVO AB	SEK	558 307,34	-	601 019,58	42 712,24	SE0000115446
INNOVO SE	EUR	887 349,92	-	774 980,36	(112 369,56)	IT0005239360
CREDIT, SOCIETÀ PER AZIONI	CHF	784 823,10	-	896 115,27	(111 292,17)	CH0012138530
CREDIT SUISSE GROUP AG	EUR	128 301,09	-	134 577,96	6 276,87	IT0000062957
MEDIOBANCA SPA	EUR	127 246,33	-	112 696,08	(14 550,25)	DE000A2AAD2
RWE AG	EUR	232 373,03	-	218 773,00	(13 600,03)	DE0007037129
BAYER A.G.	EUR	2 182 380,72	-	2 135 952,00	(46 428,72)	DE000BAY0017
BAYERISCHE MOTOREN WERKE AG	EUR	652 807,01	-	714 003,09	61 196,08	DE0005190003
KERRY GROUP PLC	EUR	299 693,84	-	368 016,00	68 322,16	IE0004906560
TELEPERFORMANCE SA	EUR	179 066,79	-	171 410,75	(7 656,04)	FR0000051807
IMERYZ SA	EUR	65 410,29	-	69 822,06	4 411,77	FR0000120859
GROUPE BRUXELLES LAMBERT	EUR	176 101,34	-	180 249,97	4 148,63	BE0003797140
HEIDELBERGCEMENT	EUR	303 389,83	-	333 473,75	30 083,92	DE0006047004
HENNES MAURITZ	SEK	546 064,03	-	405 991,48	(140 072,55)	SE0000106270
INDUSTRIVARDEN	SEK	85 836,80	-	85 424,01	(412,79)	SE0000107203
K+S AG	EUR	104 362,55	-	98 648,51	(5 714,04)	DE000KSAAG888
LINDT & SPRUENGLI AG-PC	CHF	115 317,71	-	120 403,31	5 085,60	CH0010570759
LINDT & SPRUENGLI AG-PC	CHF	119 414,41	-	127 048,25	7 633,84	CH0010570767
L E LUNDBERGFORETAGEN AB	SEK	63 550,83	-	58 787,95	(4 762,88)	SE0000108847
MUENCHENER RUECKVERSICHERUNGS AG	EUR	711 888,78	-	696 972,00	(14 916,78)	DE0008430026
E.ON SE	EUR	465 896,72	-	495 256,14	29 359,42	DE000ENAG999
CIE FINANCIERE RICHEMONT SA	CHF	953 147,83	-	977 713,14	24 565,31	CH0210483332
CARLSBERG A/S	DKK	250 167,26	-	265 759,64	15 592,38	DK0010181759
GROUPE EUROTUNNEL SA	EUR	110 192,22	-	124 469,92	14 277,70	FR0010533075
SCHIBSTED ASA	NOK	49 686,37	-	53 963,74	4 277,37	NO0010736879
SCHINDLER HOLDING AG	CHF	186 026,81	-	193 683,28	7 656,47	CH0024638196



ON2909924

CLASE 8.ª

Bindex Europa Índice, F.I.

Anexo I. Cartera de inversiones financieras al 31 de diciembre de 2017 (Expresado en euros)

Cartera Exterior	Divisa	Valoración inicial	Intereses	Valor razonable	(Minusvalía) / Plusvalía	ISIN
SCHINDLER HOLDING AG	CHF	89 338,19	-	93 976,85	4 638,66	CH0024638212
PRYSMIAN SPA	EUR	137 179,14	-	139 022,47	1 843,33	IT0004176001
SIKA AG BEARER	CHF	311 135,54	-	350 371,32	39 235,78	CH0000587979
UCB	EUR	191 810,38	-	207 805,20	15 994,82	BE0003739530
FONDIARIA-SAI SPA	EUR	48 585,24	-	47 892,31	(692,93)	IT0004827447
RTL GROUP	EUR	63 307,40	-	64 454,27	1 146,87	LU0061462528
FRESENIUS SE & CO KGAA	EUR	717 659,26	-	671 847,75	(45 811,51)	DE0005785604
FUCHS PETROLUB SE	EUR	82 062,25	-	76 375,50	(5 686,75)	DE0005790430
HOCHTIEF	EUR	71 593,71	-	70 700,40	(893,31)	DE0006070006
SWATCH GROUP	CHF	264 054,01	-	259 657,59	(4 396,42)	CH0012255151
RENAULT	EUR	366 863,81	-	400 586,34	33 722,53	FR0000131906
NOKIA OYJ	EUR	799 355,71	-	564 349,63	(235 006,08)	FI0009000681
OMV	EUR	180 399,57	-	193 199,31	12 799,74	AT0000743059
ING GROEP NV	EUR	1 511 447,12	-	1 478 601,97	(32 845,15)	NL0011821202
SECURITAS	SEK	108 935,91	-	113 244,07	4 308,16	SE0000163594
GEA GROUP AG	EUR	157 043,48	-	181 685,41	24 641,93	DE0006602006
INVESTOR AB	SEK	455 284,98	-	430 371,27	(24 913,71)	SE0000107419
REXEL SA	EUR	99 134,34	-	113 898,96	14 764,62	FR0010451203
DAVIDE CAMPARI MILANO SPA	EUR	95 170,11	-	92 969,12	(2 200,99)	IT0005252207
BOSKALIS WESTMINSTER	EUR	68 684,74	-	71 063,23	2 378,49	NL0000852580
RANDSTAD HOLDING	EUR	149 423,52	-	151 567,92	2 144,40	NL0000379121
DANSKE BANK A/S	DKK	632 916,59	-	604 006,08	(28 910,51)	DK0010274414
SWATCH GROUP	CHF	92 479,31	-	88 192,42	(4 286,89)	CH0012255144
COLOPLAST A/S	DKK	212 410,39	-	195 530,20	(16 880,19)	DK0060448595
SWISS LIFE HOLDING	CHF	254 273,06	-	237 795,90	(16 477,16)	CH0014852781
BALOISE HOLDING AG	CHF	166 386,97	-	157 036,25	(9 350,72)	CH0012410517
PORSCHE AUTOMOBIL HOLDING SE	EUR	186 194,48	-	265 373,34	79 178,86	DE000PAH0038
SKANSKA	SEK	160 712,05	-	146 038,57	(14 673,48)	SE0000113250
SKANDINAVISKA ENSKILDA BANKEN AB (P	SEK	405 547,53	-	369 414,67	(36 132,86)	SE0000148884
SVENSKA HANDELSBANKEN AB (PUBL)	SEK	476 001,47	-	432 713,31	(43 288,16)	SE0007100599
SGS SA	CHF	249 556,93	-	286 477,37	36 920,44	CH0002497458
COLRUYT SA	EUR	71 628,07	-	64 563,04	(7 065,03)	BE0974256852
ADECCO SA	CHF	260 279,91	-	257 113,97	(3 165,94)	CH0012138605
AGEAS	EUR	181 859,59	-	190 546,20	8 686,61	BE0974264930
WARTSILA OYJ	EUR	211 459,85	-	193 252,40	(18 207,45)	FI00090003727



CLASE 8.ª



ON2909925

Bindex Europa Índice, F.I.

Anexo I. Cartera de inversiones financieras al 31 de diciembre de 2017 (Expresado en euros)

Cartera Exterior	Divisa	Valoración inicial	Intereses	Valor razonable	(Minusvalía) / Plusvalía	ISIN
WOLTERS KLUWER NV	EUR	279 140,97	-	326 013,04	46 872,07	NL0000395903
LAND SECURITIES GROUP PLC	GBP	212 491,33	-	208 869,83	(3 621,50)	GB00BYW0PQ60
CAPITA GROUP PLC/THE	GBP	123 587,64	-	74 778,64	(48 809,00)	GB00B23K0M20
AVIVA PLC	GBP	604 461,22	-	570 657,41	(33 803,81)	GB0002162385
CRH PLC	EUR	619 040,92	-	622 255,21	3 214,29	IE0001827041
CRODA INTERNATIONAL PLC	GBP	135 633,01	-	162 459,98	26 826,97	GB00BYZWX769
COBHAM PLC	GBP	96 736,21	-	84 394,44	(12 341,77)	GB00B07KD360
GKN	GBP	154 882,34	-	153 298,40	(1 583,94)	GB0030646508
DIAGEO PLC	GBP	1 722 925,66	-	1 918 262,51	195 336,85	GB0002374006
HAMMERSON PLC	GBP	127 347,82	-	121 274,01	(6 073,81)	GB0004065016
HSBC HOLDINGS PLC	GBP	4 258 665,06	-	4 307 849,67	49 184,61	GB0005405286
IMI PLC	GBP	89 441,38	-	101 322,39	11 881,01	GB00BGLP8L22
ROLLS-ROYCE HOLDINGS PLC	GBP	440 473,24	-	392 111,09	(48 362,15)	GB00B63H8491
KINGFISHER PLC	GBP	186 115,61	-	205 947,45	19 831,84	GB0033195214
BAE SYSTEMS PLC	GBP	522 823,15	-	510 043,12	(12 780,03)	GB0002634946
LEGAL & GENERAL GROUP	GBP	452 993,12	-	454 992,50	1 999,38	GB0005603997
MARKS & SPENCER GROUP PLC	GBP	148 927,51	-	142 935,02	(5 992,49)	GB0031274896
MEGGITT PLC	GBP	106 271,71	-	104 557,59	(1 714,12)	GB0005758098
WM MORRISON SUPERMARKETS PLC	GBP	154 466,27	-	137 430,38	(17 035,89)	GB0006043169
NEXT PLC	GBP	180 221,66	-	185 978,85	5 757,19	GB0032089863
UNITED UTILITIES GROUP PLC	GBP	172 993,01	-	158 094,16	(14 898,85)	GB00B39J2M42
PEARSON PLC	GBP	153 339,34	-	169 314,50	15 975,16	GB0006776081
PERSIMMON PLC	GBP	220 542,93	-	236 189,08	15 646,15	GB0006825383
PRUDENTIAL PLC	GBP	1 335 873,30	-	1 377 017,20	41 143,90	GB0007099541
RECKITT BENCKISER	GBP	1 387 441,31	-	1 292 448,69	(94 992,62)	GB00B24CGK77
SEB SA	EUR	86 170,30	-	86 492,00	321,70	FR000121709
JOHNSON MATTHEY PLC	GBP	149 976,21	-	166 319,48	16 343,27	GB00BZ4BQC70
ORION OYJ	EUR	109 922,75	-	80 372,88	(29 549,87)	FI0009014377
BARCLAYS PLC	GBP	988 585,82	-	966 914,60	(21 671,22)	GB0031348658
BP PLC	GBP	2 532 575,98	-	2 885 415,68	352 839,70	GB0007980591
BT GROUP PLC	GBP	736 810,91	-	640 099,92	(96 710,99)	GB0030913577
NORSK HYDRO	NOK	176 161,09	-	211 759,50	35 598,41	NO0005052605
ARKEMA SA	EUR	162 188,75	-	171 822,60	9 633,85	FR0010313833
NOVO NORDISK	DKK	1 668 719,34	-	2 079 998,52	411 279,18	DK0060534915
BARRY CALLEBAUT AG	CHF	66 225,31	-	93 765,46	27 540,15	CH0009002962



CLASE 8.ª



ON2909926

Bindex Europa Índice, F.I.

Anexo I. Cartera de inversiones financieras al 31 de diciembre de 2017 (Expresado en euros)

Cartera Exterior	Divisa	Valoración inicial	Intereses	Valor razonable	(Minusvalía) / Plusvalía	ISIN
KONINKLIJKE PHILIPS NV	EUR	748 909,99	-	737 026,72	(11 883,27)	NL0000009538
RIO TINTO PLC	GBP	1 198 510,66	-	1 360 067,59	161 556,93	GB0007188757
TELEFONICA DEUTSCHLAND HOLDING	EUR	83 137,29	-	77 311,24	(5 826,05)	DE000A1J5RX9
TOTAL S.A.	EUR	2 579 214,31	-	2 716 332,68	137 118,37	FR0000120271
BUNZL PLC	GBP	214 177,40	-	194 501,11	(19 676,29)	GB00B0744B38
UNILEVER PLC	GBP	1 520 649,97	-	1 455 832,69	(64 817,28)	GB00B10RZP78
BRITISH LAND CO PLC	GBP	166 952,63	-	187 949,65	20 997,02	GB0001367019
VODAFONE GROUP PLC	GBP	1 663 296,42	-	1 751 398,73	88 102,31	GB00BH4HKS39
EDENRED	EUR	124 916,55	-	134 295,72	9 379,17	FR0010908533
LEGRAND SA	EUR	391 750,45	-	424 103,33	32 352,88	FR0010307819
JOHN WOOD GROUP PLC-W/I	GBP	137 802,75	-	122 749,45	(15 053,30)	GB00B5N0P849
ASTRAZENECA PLC	GBP	1 608 107,66	-	1 811 799,31	203 691,65	GB0009895292
NXP SEMICONDUCTORS NV	USD	802 244,33	-	838 409,57	36 165,24	NL0009538784
ASSTEAD GROUP PLC	GBP	227 593,39	-	277 965,07	50 371,68	GB0000536739
BABCOCK INTL GROUP	GBP	59 907,49	-	49 846,25	(10 061,24)	GB0009697037
BARRAT DEVELOPMENTS	GBP	173 768,75	-	182 731,01	8 962,26	GB0000811801
BERKELEY GROUP HOLDINGS PLC	GBP	127 552,56	-	151 951,23	24 398,67	GB00B02L3W35
AERCAP HOLDINGS NV	USD	143 890,01	-	151 200,45	7 310,44	NL0000687663
UNILEVER NV	EUR	1 984 926,79	-	1 899 376,70	(85 550,09)	NL0000009355
KLEPIERRE	EUR	188 880,30	-	200 374,23	11 493,93	FR0000121964
BIC S.A.	EUR	74 357,39	-	64 895,28	(9 462,11)	FR0000120966
BOUYGUES SA	EUR	198 466,00	-	230 625,75	32 159,75	FR0000120503
DANONE	EUR	974 486,85	-	1 048 690,40	74 203,55	FR0000120644
CAP GEMINI SA	EUR	366 508,70	-	394 669,99	28 161,29	FR0000125338
CARREFOUR SA	EUR	293 964,53	-	260 317,20	(33 647,33)	FR0000120172
VIVENDI SA	EUR	517 769,10	-	575 297,20	57 528,10	FR0000127771
CIE DE ST-GOBAIN	EUR	598 635,96	-	575 853,52	(22 782,44)	FR0000125007
FAURECIA	EUR	121 591,88	-	122 770,05	1 178,17	FR0000121147
ESSILOR INTERNATIONAL	EUR	545 068,34	-	592 337,35	47 269,01	FR0000121667
EIFPAGE SA	EUR	150 351,90	-	166 695,50	16 343,60	FR0000130452
REED ELSEVIER PLC	GBP	494 152,81	-	518 632,44	24 479,63	GB00B2B0DG97
INGENICO	EUR	128 536,92	-	130 933,71	2 396,79	FR0000125346
AXA SA	EUR	1 217 589,89	-	1 191 212,86	(26 377,03)	FR0000120628
L OREAL	EUR	1 098 997,06	-	1 157 232,15	58 235,09	FR0000120321



CLASE 8.ª



ON2909927

Bindex Europa Índice, F.I.

Anexo I. Cartera de inversiones financieras al 31 de diciembre de 2017 (Expresado en euros)

Cartera Exterior	Divisa	Valoración inicial	Intereses	Valor razonable	(Minusvalía) / Plusvalía	ISIN
LVMH MOET HENNESSY LOUIS VUITTON SA	EUR	1 521 301,85	-	1 699 395,00	178 093,15	FR0000121014
WENDEL SA	EUR	91 884,86	-	101 513,20	9 628,34	FR0000121204
MICHELIN	EUR	494 877,37	-	508 446,15	13 568,78	FR0000121261
LAGARDERE	EUR	80 617,16	-	78 345,64	(2 271,52)	FR0000130213
PERNOD RICARD	EUR	620 440,32	-	695 772,35	75 332,03	FR0000120693
KERING	EUR	567 181,43	-	739 233,00	172 051,57	FR0000121485
PEUGEOT SA	EUR	262 480,78	-	247 661,68	(14 819,10)	FR0000121501
PUBLICIS GROUPE SA	EUR	328 037,03	-	291 634,20	(36 402,83)	FR0000130577
REMY COINTREAU SA	EUR	55 014,46	-	64 911,00	9 896,54	FR0000130395
AXEL SPRINGER SE	EUR	67 064,95	-	78 481,65	11 416,70	DE0005501357
GECINA	EUR	151 456,56	-	180 063,00	28 606,44	FR0010040865
SAGE GROUP PLC	GBP	204 674,35	-	241 072,77	36 398,42	GB00B8C3BL03
J SAINSBURY PLC	GBP	115 367,70	-	110 800,40	(4 567,30)	GB00B019KW72
SCHROEDERS PLC	GBP	119 975,17	-	122 151,76	2 176,59	GB0002405495
SSE PLC	GBP	388 814,44	-	367 941,77	(20 872,67)	GB0007908733
SERVEN TRENT PLC	GBP	149 200,61	-	142 753,25	(6 447,36)	GB00B1FH8J72
KION GROUP AG	EUR	135 165,44	-	126 612,82	(8 552,62)	DE000KGX8881
SEGRO PLC	GBP	148 635,65	-	163 992,53	15 356,88	GB00B5ZNTN88
SMITH & NEPHEW	GBP	322 908,30	-	315 042,94	(7 865,36)	GB0009223206
SMITHS GROUP PLC	GBP	169 897,18	-	164 769,67	(5 127,51)	GB00B1WY2338
ST JAMES S PLACE CAPITAL	GBP	179 870,17	-	181 149,17	1 279,00	GB0007669376
STANDARD CHARTERED PLC	GBP	724 547,24	-	717 610,04	(6 937,20)	GB0004082847
ROYAL SUN ALLIANCE GROUP	GBP	184 700,52	-	180 804,18	(3 896,34)	GB00BKKMKR23
BNP PARIBAS	EUR	1 881 656,43	-	1 737 148,50	(144 507,93)	FR0000131104
TESCO PLC	GBP	410 420,08	-	478 874,52	68 454,44	GB0008847096
ATOS SE	EUR	301 874,88	-	285 293,85	(16 581,03)	FR0000051732
TRAVIS PERKINS PLC	GBP	106 985,32	-	109 973,82	2 988,50	GB0007739609
LLOYDS BANKING GROUP PLC	GBP	1 332 121,47	-	1 368 534,07	36 412,60	GB0008706128
WEIR GROUP PLC/THE	GBP	112 533,11	-	132 532,49	19 999,38	GB0009465807
WHITBREAD PLC	GBP	197 458,05	-	205 051,33	7 593,28	GB00B1KJJ408
WOLSELEY PLC	GBP	324 929,57	-	377 304,58	52 375,01	JE00BFNWV485
WPP PLC	GBP	552 480,46	-	476 299,35	(76 181,11)	JE00B8KFF9B49
NESTLE SA	CHF	5 564 095,20	-	5 531 387,63	(32 707,57)	CH0038863350
BRENNTAG AG	EUR	184 961,89	-	202 478,49	17 516,60	DE000A1DAH00
ACCOR SA	EUR	189 502,54	-	200 466,00	10 963,46	FR0000120404



CLASE 8.^a



ON2909928

Bindex Europa Índice, F.I.

Anexo I. Cartera de inversiones financieras al 31 de diciembre de 2017 (Expresado en euros)

Cartera Exterior	Divisa	Valoración inicial	Intereses	Valor razonable	(Minusvalía) / Plusvalía	ISIN
AIR LIQUIDE SA	EUR	1 008 241,91	-	1 114 160,30	105 918,39	FR0000120073
SCOR	EUR	157 107,03	-	143 941,60	(13 165,43)	FR0010411983
TAYLOR WIMPEY PLC	GBP	177 839,60	-	188 732,76	10 893,16	GB0008782301
FERRARI NV	EUR	279 621,26	-	266 635,05	(12 986,21)	NL0011585146
COCA-COLA HBC AG	GBP	116 511,73	-	123 347,95	6 836,22	CH0198251305
OSRAM LICHT AG	EUR	167 035,35	-	185 077,10	18 041,75	DE000LED4000
BRITISH AMERICAN TOBACCO PLC	GBP	3 195 628,11	-	3 216 336,52	20 708,41	GB0002875804
MEDICILNIC INTERNATIONAL PLC	GBP	74 580,03	-	66 919,35	(7 660,68)	GB00B8HXZ88
CNH INDUSTRIAL NV	EUR	249 291,84	-	283 829,70	34 537,86	NL0010545661
HERMES INTERNATIONAL	EUR	347 464,01	-	350 752,50	3 288,49	FR0000052292
ROYAL MAIL PLC	GBP	100 655,39	-	113 828,02	13 172,63	GB00BDVZY777
MERLIN ENTERTAINMENTS PLC	GBP	91 645,58	-	72 126,01	(19 519,57)	GB00BDZT6P94
CASINO GUICHARD PERRACHON SA	EUR	72 278,99	-	69 671,68	(2 607,31)	FR0000125585
NN GROUP NV	EUR	262 781,45	-	273 211,68	10 430,23	NL0010773842
BURBERRY GROUP PLC	GBP	212 084,66	-	215 751,99	3 667,33	GB0031743007
FIAT CHRYSLER AUTOMOBILES NV	EUR	271 371,64	-	398 484,66	127 113,02	NL0010877643
STRAUMANN HOLDING AG	CHF	125 809,83	-	150 541,30	24 731,47	CH0012280076
AUTO TRADER GROUP PLC	GBP	99 786,09	-	95 624,99	(4 161,10)	GB00BVYVFW23
ALTICE NV	EUR	256 038,31	-	115 263,53	(140 774,78)	NL0011333752
COCA COLA EUROPEAN PARTNERS	USD	177 372,48	-	179 778,68	2 406,20	GB00BDCPN049
COVESTRO AG	EUR	206 268,85	-	259 552,51	53 283,66	DE0006062144
WORLDPAY GROUP PLC	GBP	206 047,77	-	238 103,36	32 055,59	GB00BYK2V80
METRO AG	EUR	76 474,30	-	74 458,80	(2 015,50)	DE000BFB0019
UNIPER AG	EUR	125 012,49	-	129 974,00	4 961,51	DE000UNSE018
ANHEUSER BUSCH INBEV SA NV	EUR	1 916 246,60	-	1 762 392,12	(153 854,48)	BE0974293251
SCA HYGIENE AB	SEK	360 672,98	-	356 551,29	(4 121,69)	SE0009922164
EXOR HOLDING NV	EUR	138 703,37	-	137 612,30	(1 091,07)	NL0012059018
CENTRICA PLC	GBP	313 891,71	-	214 583,50	(99 308,21)	GB00B033F229
UBS GROUP AG	CHF	1 341 776,12	-	1 392 416,07	50 639,95	CH0244767585
ZALANDO SE	EUR	108 304,35	-	121 933,86	13 629,51	DE000ZAL1111
HUGO BOSS	EUR	112 638,06	-	111 588,62	(1 049,44)	DE000A1PHFF7
FRAPORT AG	EUR	87 700,13	-	94 891,38	7 191,25	DE0005773303
EASYJET PLC	GBP	55 884,48	-	65 014,82	9 130,34	GB00B7KR2P84
PROSIEBEN SAT.1 MEDIA AG	EUR	196 541,15	-	166 087,13	(30 454,02)	DE000PSM7770
ALSTOM SA	EUR	116 950,97	-	132 433,33	15 482,36	FR0010220475



ON2909929

CLASE 8.ª

Bindex Europa Índice, F.I.

Anexo I. Cartera de inversiones financieras al 31 de diciembre de 2017 (Expresado en euros)

Cartera Exterior	Divisa	Valoración inicial	Intereses	Valor razonable	(Minusvalía) / Plusvalía	ISIN
GJENSIDIGE FORSIKRING ASA	NOK	73 431,73	-	78 247,52	4 815,79	NO0010582521
ARCELOORMITTAL	EUR	357 113,27	-	447 316,15	90 202,88	LU1598757687
BOLIDEN AB	SEK	178 168,90	-	193 849,84	15 680,94	SE0000869646
RANDGOLD RESOURCES LTD	GBP	188 649,61	-	194 890,71	6 241,10	GB00B01C3S32
BILLITON PLC	GBP	798 331,51	-	898 653,30	100 321,79	GB0000566504
EUROFINS SCIENTIFIC	EUR	127 016,15	-	139 082,40	12 066,25	FR0000038259
DAIMLER AG	EUR	1 429 422,94	-	1 693 040,40	263 617,46	DE0007100000
SWISS RE LTD	CHF	646 454,19	-	608 767,18	(37 687,01)	CH0126881561
ELISA OYJ	EUR	125 398,54	-	115 567,04	(9 831,50)	FI0009007884
IPSEN SA	EUR	102 277,82	-	93 097,95	(9 179,87)	FR0010259150
TENARIS SA	EUR	141 219,24	-	154 340,48	13 121,24	LU0156801721
ICA GRUPPEN AB	SEK	69 144,38	-	60 531,60	(8 612,78)	SE0000652216
DEUTSCHE BOERSE AG	EUR	433 090,85	-	463 962,40	30 871,55	DE0005810055
NORDEA BANK AB (PUBL)	SEK	803 104,80	-	761 714,55	(41 390,25)	SE0000427361
UNITED INTERNET	EUR	156 380,44	-	175 116,36	(18 735,92)	DE0005089031
DRILLISCH AG	EUR	84 475,09	-	90 649,11	6 174,02	DE0005545503
SES SA	EUR	184 034,38	-	117 701,47	(66 332,91)	LU0088087324
VPK NA	EUR	71 593,16	-	63 851,22	(7 741,94)	NL0009432491
VESTAS WIND SYSTEMS	DKK	423 863,15	-	308 230,46	(115 632,69)	DK0010268606
PADDY POWER PLC	EUR	174 384,65	-	197 408,00	23 023,35	IE00BWT6H894
HUSQVARNA AB-B SHS	SEK	86 825,07	-	82 206,77	(4 618,30)	SE0001662230
ROYAL DUTCH SHELL PLC	GBP	2 301 705,17	-	2 625 749,55	324 044,38	GB00B03MM408
DUFREY GROUP	CHF	119 223,17	-	107 547,39	(11 675,78)	CH0023405456
AIRBUS GROUP SE	EUR	1 028 406,86	-	1 197 358,00	168 951,14	NL0000235190
ADMIRAL GROUP PLC	GBP	119 926,97	-	111 685,61	(8 241,36)	GB00B02J6398
METSO OYJ	EUR	76 671,67	-	79 716,00	3 044,33	FI0009007835
NOVOZYMES	DKK	219 818,16	-	267 391,75	47 573,59	DK0060336014
DASSAULT AVIATION SA	EUR	76 636,29	-	79 171,90	2 535,61	FR0000121725
GROUP 4 SECURICOR PLC	GBP	143 606,56	-	115 774,58	(27 831,98)	GB00B01FLG62
LANXESS AG	EUR	150 737,70	-	150 677,17	(60,53)	DE0005470405
BOLLORE SA	EUR	86 197,04	-	98 443,25	12 246,21	FR0000039299
ENEL SPA	EUR	998 826,06	-	1 036 100,97	37 274,91	IT0003128367
BANK OF IRELAND GROUP PLC	EUR	156 910,40	-	161 581,53	4 671,13	IE00BD1RP616
ROYAL DUTCH SHELL PLC	GBP	2 732 174,23	-	3 126 186,92	394 012,69	GB00B03MLX29
YARA INTERNATIONAL ASA	NOK	148 866,68	-	168 950,40	20 083,72	NO0010208051



CLASE 8.^a



ON2909930

Bindex Europa Índice, F.I.

Anexo I. Cartera de inversiones financieras al 31 de diciembre de 2017 (Expresado en euros)

Cartera Exterior	Divisa	Valoración inicial	Intereses	Valor razonable	(Minusvalía) / Plusvalía	ISIN
INTERTEK TESTING SERVICES PLC	GBP	208 485,84	-	234 104,25	25 618,41	GB0031638363
PARTNERS GROUP	CHF	239 305,60	-	245 903,93	6 598,33	CH0024608827
AIB GROUP PLC	EUR	111 381,02	-	111 232,00	(149,02)	IE00BF0L3536
RAIFFEISEN BANK INTERNATIONAL AG	EUR	90 824,66	-	111 015,20	20 190,54	AT0000606306
ZURICH INSURANCE GROUP AG	CHF	977 941,83	-	952 005,91	(25 935,92)	CH0011075394
MICRO FOCUS INTERNATIONAL	GBP	264 544,96	-	306 772,23	42 227,27	GB00BD8YWM01
INTERCONTINENTAL HOTELS GROUP PLC	GBP	215 990,16	-	238 032,39	22 042,23	GB00BD8QVH41
HARGREAVES LANSDOWN PLC	GBP	100 474,80	-	131 394,44	30 919,64	GB00B1VZ0M25
KONE OY-J-B SHS	EUR	375 779,64	-	376 062,44	282,80	FI0009013403
TELENET	EUR	77 022,61	-	76 097,90	(924,71)	BE0003826436
ISS A/S	DKK	143 576,10	-	133 938,85	(9 637,25)	DK0060542181
HANNOVER RUECK SE	EUR	162 590,46	-	157 035,30	(5 555,16)	DE0008402215
VEOLIA ENVIRONNEMENT	EUR	226 667,50	-	253 023,57	26 356,07	FR0000124141
COMPASS GROUP PLC	GBP	711 582,48	-	707 123,22	(4 459,26)	GB00BD6K4575
SNAM SPA	EUR	229 202,00	-	230 532,24	1 330,24	IT0003153415
DNB ASA	NOK	395 238,87	-	375 456,64	(19 782,23)	NO0010031479
EMS-CHEMIE HOLDING AG	CHF	122 267,28	-	112 785,96	(9 481,32)	CH0016440353
LUNDIN PETROLEUM AB	SEK	90 483,82	-	88 791,49	(1 692,33)	SE0000825820
SHAEFFLER AG	EUR	49 200,99	-	60 943,77	11 742,78	DE000SHA0159
BUREAU VERITAS SA	EUR	129 650,92	-	150 094,94	20 444,02	FR0006174348
TRYG A/S	DKK	58 040,57	-	62 555,06	4 514,49	DK0060636678
INVESTEC PLC	GBP	105 633,81	-	99 683,53	(5 950,28)	GB00B17BBQ50
ATLANTIA SPA	EUR	296 538,63	-	296 889,60	350,97	IT0003506190
ILIAD SA	EUR	139 832,13	-	131 036,00	(8 796,13)	FR0004035913
DEUTSCHE WOHNEN AG	EUR	307 253,77	-	321 139,68	13 885,91	DE000A0HN5C6
THYSSEN KRUPP AG	EUR	269 711,77	-	262 078,94	(7 632,83)	DE0007500001
GALP ENERGIA	EUR	172 249,14	-	190 780,92	18 531,78	PTGALOAM0009
SANOFI	EUR	2 276 407,02	-	2 027 535,15	(248 871,87)	FR0000120578
OLD MUTUAL PLC	GBP	281 537,24	-	319 373,11	37 835,87	GB00B77J0862
PARGESA HOLDING AG	CHF	66 677,08	-	69 140,72	2 463,64	CH0021783391
ABB LTD	CHF	907 888,23	-	1 020 960,33	113 072,10	CH0012221716
ANGLO AMERICAN PLC	GBP	466 182,44	-	577 820,27	111 637,83	GB00B1XZS820
INFINEON TECHNOLOGIES	EUR	522 661,55	-	644 152,52	121 490,97	DE0006231004
DEUTSCHE ANNINGTON INMOBILIEN	EUR	429 996,14	-	498 666,72	68 670,58	DE000A1ML7J1
SWISS PRIME SITE REG	CHF	136 691,36	-	136 443,41	(247,95)	CH0008038389
MTU AERO ENGINES AG	EUR	195 103,05	-	192 875,40	(2 227,65)	DE000A0D9PT0



CLASE 8.^a



0N2909931


Bindex Europa Índice, F.I.

Anexo I. Cartera de inversiones financieras al 31 de diciembre de 2017 (Expresado en euros)

Cartera Exterior	Divisa	Valoración inicial	Intereses	Valor razonable	(Minusvalía) / Plusvalía	ISIN
ITV PLC	GBP	177 544,13	-	167 564,10	(9 980,03)	GB0033986497
ALFA LAVAL AB	SEK	140 938,07	-	143 719,80	2 781,73	SE0000695876
SYMRISE AG	EUR	181 227,28	-	219 300,44	38 073,16	DE000SYM9999
STMICROELECTRONICS NV	EUR	232 249,32	-	288 185,15	55 935,83	NL0000226223
TERNA SPA	EUR	172 783,58	-	169 239,67	(3 543,91)	IT0003242622
ENI SPA	EUR	853 746,59	-	871 759,80	18 013,21	IT0003132476
EVONIK INDUSTRIES AG	EUR	112 135,46	-	127 048,50	14 913,04	DE000EVNK013
ANTOFAGASTA PLC	GBP	103 671,39	-	110 774,65	7 103,26	GB0000456144
PANDORA A/S	DKK	257 472,89	-	240 785,84	(16 687,05)	DK0060252690
GLAXOSMITHKLINE PLC	GBP	2 092 577,53	-	1 817 846,25	(274 731,28)	GB0009252882
CARNIVAL PLC	GBP	268 958,75	-	256 173,21	(12 785,54)	GB0031215220
EXPERIAN GROUP LTD-W/I	GBP	393 898,38	-	425 682,06	31 783,68	GB00B19NLV48
DCC PLC	GBP	173 358,29	-	185 835,70	12 477,41	IE0002424939
ASSOCIATED BRITISH FOODS	GBP	304 782,54	-	280 807,33	(23 975,21)	GB0006731235
ORANGE	EUR	710 632,45	-	717 105,97	6 473,52	FR0000133308
ASSA ABLOY AB	SEK	445 631,05	-	431 382,97	(14 248,08)	SE0007100581
SUEZ ENVIRONMENT	EUR	141 696,60	-	134 038,10	(7 658,50)	FR0010613471
SONOVA HOLDINGS	CHF	180 368,66	-	168 863,40	(11 505,26)	CH0012549785
3I GROUP PLC	GBP	257 112,48	-	248 402,32	(8 710,16)	GB00B1YW4409
H LUNDBECK A/S	DKK	87 441,63	-	73 149,30	(14 292,33)	DK0010287234
ENGIE	EUR	624 414,25	-	650 163,92	25 749,67	FR0010208488
LONZA AG-REG	CHF	371 164,99	-	415 814,37	44 649,38	CH0013841017
SKY PLC	GBP	278 329,35	-	291 746,76	13 417,41	GB0001411924
FONCIERE DES REGIONS	EUR	68 273,48	-	77 946,00	9 672,52	FR0000064578
BIOMERIEUX DESIGNS	EUR	72 304,71	-	76 781,32	4 476,61	FR0013280286
FRESNILLO PLC	GBP	92 894,27	-	88 291,48	(4 602,79)	GB00B2QPKJ12
HEINEKEN HOLDING	EUR	234 203,18	-	236 003,89	1 800,71	NL0000008977
GEBERIT AG-REG	CHF	380 972,40	-	336 810,60	(44 161,80)	CH0030170408
LUXOTTICA GROUP SPA	EUR	203 259,89	-	215 597,25	12 337,36	IT0001479374
SAMPO PANKKI OYJ	EUR	517 627,00	-	508 471,60	(9 155,40)	FI0009003305
ANDRITZ AG	EUR	90 734,51	-	85 129,68	(5 604,83)	AT0000730007
GALENICA HOLDING AG-REG	CHF	108 526,77	-	129 080,17	20 553,40	CH0364749348
ERSTE GROUP BANK AG	EUR	267 524,35	-	269 776,56	2 252,21	AT0000652011
UMICORE	EUR	157 008,94	-	186 543,24	29 534,30	BE0974320526
ORKLA ASA	NOK	178 062,08	-	179 230,36	1 168,28	NO0003733800
GIVAUDAN-	CHF	392 024,42	-	440 469,25	48 444,83	CH0010645932



CLASE 8.^a



0N2909932

Bindex Europa Índice, F.I.

Anexo I. Cartera de inversiones financieras al 31 de diciembre de 2017
(Expresado en euros)

Cartera Exterior	Divisa	Valoración inicial	Intereses	Valor razonable	(Minusvalía) / Plusvalía	ISIN
WIRECARD AG	EUR	261 197,93	-	271 299,05	10 101,12	DE0007472060
DSV A/S	DKK	273 419,49	-	309 610,79	36 191,30	DK0060079531
TDC A/S	DKK	105 049,79	-	103 279,19	(1 770,60)	DK0060228559
MONDI PLC	GBP	199 208,73	-	198 194,38	(1 014,35)	GB00B1CRLC47
DIRECT LINE INSURANCE GROUP PLC	GBP	154 407,33	-	146 673,20	(7 734,13)	GB00BY9D0Y18
LONDON STOCK EXCHANGE GROUP PLC	GBP	337 741,87	-	331 380,27	(6 361,60)	GB00B0SWJX34
SWEDBANK AB (PUBL)	SEK	497 692,49	-	452 678,67	(45 013,82)	SE0000242455
GENMAB A/S	DKK	271 391,65	-	199 289,91	(72 101,74)	DK0010272202
INVESTMENT AB KINNEVIK	SEK	151 895,76	-	164 102,20	12 206,44	SE0008373906
INTESA SANPAOLO SPA	EUR	971 277,65	-	927 282,43	(43 995,22)	IT0000072618
INTESA SANPAOLO SPA	EUR	62 412,60	-	61 602,94	(809,66)	IT0000072626
LEONARDO SPA	EUR	145 899,82	-	99 705,92	(46 193,90)	IT0003856405
MILLICOM INT CELLULAR	SEK	88 868,17	-	92 512,21	3 644,04	SE0001174970
CONVA TEC GROUP PLC	GBP	109 476,36	-	78 450,32	(31 026,04)	GB00BD3VFW73
KONINKLIJKE KPN NV	EUR	262 157,10	-	246 691,46	(15 465,64)	NL0000009082
ICADE	EUR	61 212,76	-	67 838,04	6 625,28	FR0000035081
A P MOLLER-MAERSK A/S	DKK	157 185,50	-	129 403,90	(27 781,60)	DK0010244425
A P MOLLER-MAERSK A/S	DKK	288 836,98	-	235 857,10	(52 979,88)	DK0010244508
CLARIANT AG	CHF	132 405,17	-	134 293,21	1 888,04	CH0012142631
HEXAGON AB	SEK	264 739,81	-	268 279,41	3 539,60	SE0000103699
MARINE HARVEST	NOK	158 408,45	-	146 269,66	(12 138,79)	NO0003054108
QIAGEN	EUR	145 773,27	-	139 696,33	(6 076,94)	NL0012169213
DASSAULT SYSTEMES SA	EUR	270 962,07	-	285 082,62	14 120,55	FR0000130650
DEUTSCHE POST AG	EUR	812 120,16	-	958 531,50	146 411,34	DE0005552004
CHR HANSEN HOLDING A/S	DKK	166 273,14	-	191 980,01	25 706,87	DK0060227585
KUEHNE & NAGEL INTERNAT AG-REG	CHF	199 993,06	-	197 573,90	(2 419,16)	CH0025238863
PROXIMUS	EUR	113 982,38	-	103 300,95	(10 681,43)	BE0003810273
UBI SOFT ENTERTAINMENT	EUR	102 413,41	-	100 443,24	(1 970,17)	FR0000054470
STATOIL ASA	NOK	457 348,08	-	509 078,25	51 730,17	NO0010096985
TELENOR ASA	NOK	317 792,08	-	333 544,08	15 752,00	NO0010063308
SWISSCOM	CHF	268 573,98	-	284 755,06	16 181,08	CH0008742519
HEINEKEN	EUR	559 943,18	-	559 568,41	(374,77)	NL0000009165
TELIA CO AB	SEK	257 242,43	-	239 808,32	(17 434,11)	SE0000667925
ROYAL BANK OF SCOTLAND GROUP PLC	GBP	254 744,69	-	277 484,40	22 739,71	GB00B7T77214
BEIERSDORF	EUR	226 293,83	-	245 043,70	18 749,87	DE0005200000



CLASE 8.^a



ON2909933

Bindex Europa Índice, F.I.

Anexo I. Cartera de inversiones financieras al 31 de diciembre de 2017 (Expresado en euros)

Cartera Exterior	Divisa	Valoración inicial	Intereses	Valor razonable	(Minusvalía) / Plusvalía	ISIN
FRESENIUS MEDICAL CARE	EUR	416 451,51	-	469 886,34	53 434,83	DE0005785802
IMPERIAL BRANDS PLC	GBP	882 546,34	-	848 404,11	(34 142,23)	GB0004544929
RECORDATI SPA	EUR	92 675,19	-	96 207,76	3 532,57	IT0003828271
JERONIMO MARTINS	EUR	105 527,44	-	101 234,95	(4 292,49)	PTJMT0AE0001
RYANAIR HOLDINGS PLC	EUR	70 607,28	-	57 897,35	(12 709,93)	IE00BYTBYV33
GLENCORE PLC	GBP	1 127 219,40	-	1 333 576,87	206 357,47	JE00B4T3BW64
CRÉDIT AGRICOLE S.A.	EUR	420 177,84	-	390 181,20	(29 996,64)	FR0000045072
JC DECAUX	EUR	54 831,41	-	62 068,44	7 237,03	FR0000077919
WILLIAM DEMANT HOLDING	DKK	64 322,90	-	67 437,68	3 114,78	DK0060738599
EDP - ENERGIAS DE PORTUGAL SA	EUR	181 976,85	-	170 272,70	(11 704,15)	PTEDPOAM0009
STANDARD LIFE PLC	GBP	332 675,27	-	326 939,73	(5 735,54)	GB00BVF7Q58
NOVARTIS	CHF	3 964 662,75	-	3 887 276,46	(77 386,29)	CH0012006267
CNP ASSURANCES	EUR	89 586,72	-	82 084,07	(7 502,65)	FR0000120222
GETINGE AB	SEK	82 053,73	-	68 752,41	(13 301,32)	SE0000202624
NOKIAN RENKAAT OYJ	EUR	101 080,77	-	109 355,40	8 274,63	FI0009005318
ASML HOLDING NV	EUR	1 244 109,11	-	1 399 826,60	155 717,49	NL0010273215
NATIXIS	EUR	149 061,89	-	154 188,10	5 126,21	FR0000120685
JULIUS BAER GROUP LTD	CHF	270 084,44	-	282 928,39	12 843,95	CH0102484968
VOEST-ALPINE	EUR	121 779,68	-	141 858,87	20 079,19	AT0000937503
MERCK KGAA	EUR	297 985,45	-	288 007,75	(9 977,70)	DE0006599905
NATIONAL GRID PLC	GBP	911 970,01	-	836 111,59	(75 858,42)	GB00BDR05C01
SHIRE PHARMACEUTICALS GROUP	GBP	1 035 958,33	-	989 925,25	(46 033,08)	JE00B2QKY057
ADIDAS AG	EUR	903 259,72	-	781 593,40	(121 666,32)	DE000A1EWWW0
QIAGEN	EUR	663,71	-	654,75	(8,96)	NL0012169213
SWEDISH MATCH AB	SEK	134 633,19	-	148 403,89	13 770,70	SE0000310336
EUTELSAT COMMUNICATIONS	EUR	103 601,55	-	83 643,83	(19 957,72)	FR0010221234
TELE2 AB-B SHS	SEK	90 680,63	-	92 076,69	1 396,06	SE0005190238
UPM-KYMMENE	EUR	301 206,44	-	343 462,96	42 256,52	FI0009005987
STORA ENSO OYJ	EUR	153 812,30	-	180 889,26	27 076,96	FI0009005961
DONG A/S	DKK	197 922,96	-	213 713,96	15 791,00	DK0060094928
NESTE OYJ	EUR	111 833,26	-	169 866,40	58 033,14	FI0009013296
FORTUM OYJ	EUR	155 221,69	-	182 011,50	26 789,81	FI0009007132
ADP -AEROPORTS DE PARIS	EUR	107 676,82	-	116 814,50	9 137,68	FR0010340141
EDF SA	EUR	125 959,72	-	149 443,64	23 483,92	FR0010242511
POSTE ITALIANE SPA	EUR	79 364,45	-	81 418,12	2 053,67	IT0003796171



CLASE 8.^a



0N2909934

Bindex Europa Índice, F.I.

Anexo I. Cartera de inversiones financieras al 31 de diciembre de 2017
(Expresado en euros)



CLASE 8.^a



0N2909935

Cartera Exterior	Divisa	Valoración inicial	Intereses	Valor razonable	(Minusvalía / Plusvalía)	ISIN
ABN AMRO GROUP NV	EUR	253 351,24	-	282 584,50	29 233,26	NL0011540547
SAP SE	EUR	2 210 455,97	-	2 281 021,05	70 565,08	DE0007164600
DEUTSCHE TELEKOM AG	EUR	1 286 896,35	-	1 224 522,97	(62 373,38)	DE0005557508
TOTALES Acciones admitidas cotización		182 831 721,72	-	187 636 849,67	4 805 127,95	
Acciones pendientes de admisión a cotización						
AMUNDI SA	EUR	109 670,31	-	106 045,65	(3 624,66)	FR0004125920
ROLLS-ROYCE HOLDINGS PLC	GBP	-	-	2 136,00	2 136,00	GB00BDFB6Q69
TOTALES Acciones pendientes de admisión a cotización		109 670,31	-	108 181,65	(1 488,66)	
TOTAL Cartera Exterior		182 941 392,03	-	187 745 031,32	4 803 639,29	

Bindex Europa Índice, F.I.

Anexo II. Cartera de inversiones en derivados al 31 de diciembre de 2017
(Expresado en euros)



CLASE 8.^a
DE LA CLASE 8.^a



ON2909936

Descripción	Divisa	Importe Nominal Comprometido	Valor razonable	Vencimiento del contrato
Futuros comprados				
Futuro DJ STOXX EUROPE 600 PRICE 50	EUR	7 925 300,00	7 925 300,00	16/03/2018
TOTALES Futuros comprados		7 925 300,00	7 925 300,00	



CLASE 8.^a



ON2909937

Bindex Europa Índice, F.I.

Informe de gestión del ejercicio 2017

Exposición fiel del negocio y actividades principales

El entorno de crecimiento económico global positivo y sincronizado, unido a unos beneficios por encima de las expectativas durante el tercer trimestre, ha apoyado el comportamiento positivo de las bolsas durante el año. Con todo ello, la volatilidad alcanzaba nuevos mínimos anuales durante el cuarto trimestre, finalizando el año en niveles cercanos a los mínimos históricos. El movimiento al alza ha venido liderado por las bolsas emergentes, tanto en la segunda mitad del año como en el cómputo anual (en moneda local y en dólares). El índice mundial en dólares se anotaba una subida del 10,3% en el año (+4,7% en euros), acumulando una revalorización del 21,6% en 2017 (+6,7% en euros). Durante el año las estimaciones de crecimiento de beneficios para 2017 se han revisado al alza en Estados Unidos y a la baja en Europa, situándose en la actualidad en 10,8% y 12,2% para 2017, 11,5% y 9,1% para 2018 y 10,3% y 8,8% de cara a 2019, respectivamente. Es reseñable la buena temporada de resultados de Estados Unidos, en especial en el tercer trimestre, con las ventas creciendo al mejor ritmo de los últimos 10 años.

La debilidad del dólar, la aprobación final de la reforma fiscal en Estados Unidos y una temporada de resultados que superaba las expectativas del consenso han favorecido la continuación del movimiento al alza de la bolsa americana, permitiendo al S&P500 y otros índices bursátiles del país alcanzar nuevos máximos históricos. Estados Unidos y Japón finalizan el año a la cabeza de las bolsas desarrolladas, mientras que Europa, y en particular las grandes compañías, queda más rezagada (Nikkei +13,6%, S&P500 +10,3%, Eurostoxx50 +1,8%). En el cómputo anual se repite un patrón similar, con la bolsa americana al frente seguida de cerca por Japón y Europa a la cola (S&P500 +19,4%, Nikkei +19,1%, Eurostoxx50 +6,5%). En Europa, Reino Unido queda por delante de Alemania y Francia en el año, mientras que los mercados periféricos presentan un comportamiento mixto: España (Ibex -3,8%) y Grecia quedan a la cola de las bolsas en la zona, mientras que Italia continuaba subiendo por encima de la media europea. Con todo ello, en el año destaca el buen comportamiento de Alemania e Italia, mientras que la bolsa inglesa y la española (Ibex +7,4%) quedan más rezagadas. En emergentes todas las zonas presentan un comportamiento similar en moneda local en el año, aunque en dólares Asia y Europa Emergente logran quedar en cabeza. Para el cómputo anual Asia finaliza el año claramente a la cabeza, seguida de Latam y con Europa Emergente a la cola (tanto en moneda local como en dólares).



CLASE 8.^a
DE LA LÍNIA



0N2909938

Bindex Europa Índice, F.I.

Informe de gestión del ejercicio 2017

Es reseñable el avance experimentado por los sectores tecnológico y financiero en Estados Unidos, y por energía y consumo discrecional en Europa, mientras que por el lado negativo destacan utilities, las farmacéuticas, telecomunicaciones y consumo estable en ambas geografías. En el cómputo anual cabe destacar el buen comportamiento en general del sector tecnológico (apoyado por unos resultados por encima de las expectativas), el financiero y consumo discrecional, y las caídas en los sectores de telecomunicaciones y energía (pese a que el crudo ha finalizado el año en positivo).

Durante el periodo el fondo ha mantenido una cartera que ha replicado fielmente la evolución de su índice de referencia, procediéndose al ajuste en la exposición en los momentos en que se reciben dividendos procedentes de la cartera. Adicionalmente se han aprovechado las oportunidades puntuales que han surgido de diversos eventos corporativos sobre determinadas acciones (scrips de Santander, Unilever, TOTAL) para generar una rentabilidad adicional. La composición del índice ha sido modificada en varias ocasiones, por lo que la cartera se ha ido ajustando a dicha composición.

En cualquier caso cabe destacar que la gestión de este fondo tiene como objetivo replicar fielmente el comportamiento del índice de referencia.

El impacto de los gastos soportados por el fondo ha sido de un 0,09% los cuales se pueden desagregar de la siguiente manera: 0,09% de gastos directos y 0,00% de gastos indirectos como consecuencia de inversión en otras IICs. En 2018 esperamos un crecimiento sólido y parecido al de 2017, por encima del potencial, fundamentado en una elevada confianza de las familias y las empresas, unas dinámicas moderadas de precios que permiten el aumento de la renta en términos reales y unas condiciones financieras favorables. Desde un punto de vista estructural, los países emergentes, y especialmente Asia, gozan de mayor potencial de crecimiento que los desarrollados.

La Eurozona crecerá en torno al 2%. La demanda interna será el driver fundamental del crecimiento por la mejora del empleo, mientras que la inflación seguirá alejada del objetivo del 2%.

Respecto a la renta variable, a pesar de que las bolsas no están baratas, mientras se mantenga nuestro escenario pensamos que las valoraciones aguantarán durante más tiempo en estos niveles. El crecimiento del beneficio por acción de las empresas de los mercados desarrollados rondará el 10% en 2018 y 2019; los motivos son: 1) expansión económica moderada, 2) tipos subiendo pero de forma progresiva, 3) confianza empresarial y de las familias elevada, 4) dólar en rango frente a muchas divisas y 5) petróleo estable sin riesgo de desplome.



CLASE 8.^a



0N2909939

Bindex Europa Índice, F.I.

Informe de gestión del ejercicio 2017

BBVA Asset Management, S.A., S.G.I.I.C., dispone de una política de remuneración de aplicación a todos sus empleados, compatible con el perfil de riesgo, la propensión al riesgo y la estrategia de BBVA Asset Management, S.A., S.G.I.I.C., y de las IIC que gestiona, su normativa y documentación legal. Se ha diseñado de forma que contribuya a prevenir una excesiva asunción de riesgos y a una mayor eficiencia de su actividad, y coherente con las medidas y procedimientos para evitar conflictos de interés. Asimismo, se encuentra alineada con los principios de la política de remuneración del Grupo, y es coherente con la situación financiera de la Sociedad.

La remuneración consta de dos componentes principales: una parte fija, suficientemente elevada respecto de la total, en base al nivel de responsabilidad, funciones desarrolladas y trayectoria profesional de cada empleado, que incluye cualquier otro beneficio o complemento que con carácter general, se aplique a un mismo colectivo de empleados y que no giren sobre parámetros variables o supeditados al nivel de desempeño, como pueden ser aportaciones a sistemas de previsión social y otros beneficios sociales; y una parte variable de incentivación, totalmente flexible, ligada a la consecución de objetivos previamente establecidos y a una gestión prudente de los riesgos.

El modelo de incentivación variable se configura de forma individualizada en base a un perfilado funcional y una combinación de indicadores de grupo, área e individuales, con diferentes ponderaciones, financieros y no financieros, con mayor peso de estos últimos, que contemplan aspectos funcionales y de gestión de riesgos. No se contempla retribución vinculada a la comisión de gestión variable de las IIC gestionadas, comisión que no es de aplicación a este Fondo.

El diseño particular para los miembros del colectivo identificado, cuya actividad puede tener una incidencia significativa sobre el perfil de riesgo de las IIC o ejercen funciones de control, incluye la presencia de indicadores plurianuales para el cálculo del componente variable, que favorecen la alineación de la remuneración con los intereses a largo plazo tanto de la Sociedad como de las carteras gestionadas. Se distingue 3 grupos de actividad distintos a la hora de asignar los indicadores: miembros pertenecientes al área de Inversiones, cuya incentivación está relacionada en mayor medida con el resultado de la gestión de las IIC mediante ratios que permiten ponderar la rentabilidad por riesgo, miembros pertenecientes al área de Control, cuyos indicadores están mayoritariamente vinculados al desarrollo de sus funciones, y miembros responsables de otras funciones con indicadores más vinculados a los resultados y eficiencia de la Sociedad.



CLASE 8.^a



0N2909940

Bindex Europa Índice, F.I.

Informe de gestión del ejercicio 2017

Adicionalmente, el esquema de liquidación y pago de los miembros del colectivo identificado puede incluir la entrega de instrumentos de capital de la sociedad matriz del Grupo por el 50% del total del componente variable, difiriéndose el pago del 40% del total por un periodo de 3 años, ajustándose al final de dicho periodo en base a indicadores plurianuales previamente definidos, que pueden llegar a reducir dicha parte diferida en su totalidad pero que no servirán en ningún caso para incrementarla. Durante la totalidad del periodo de diferimiento y retención, este último de 1 año de duración, la totalidad de la remuneración variable estará sometida a cláusulas de reducción (“malus”) y recuperación (“clawback”) para los supuestos en que algún miembro del colectivo actúe de forma irregular o negligente que impacte negativamente en el desempeño de BBVA Asset Management, S.A., S.G.I.I.C.

El Comité de Remuneraciones de la Gestora ha revisado en 2017 la adecuación del texto actual de la política a los objetivos perseguidos, proponiendo una actualización de su contenido de acuerdo con las recomendaciones contenidas en las directrices ESMA aprobadas en octubre de 2016, que ha supuesto la aprobación de una nueva versión del documento en fecha 18/12/2017 por el órgano de dirección de la Sociedad.

La cuantía total de la remuneración abonada por BBVA Asset Management, S.A., S.G.I.I.C., a su personal, durante el ejercicio 2017, ha sido la siguiente: Remuneración fija: 4.580.322,82 euros; Remuneración variable: 2.170.115,80 euros; y el número de beneficiarios han sido 77 empleados, de los cuales todos han recibido remuneración variable. Adicionalmente, la remuneración agregada de los 4 altos cargos y otros 18 miembros del colectivo identificado, cuya actuación haya tenido una incidencia material en el perfil de riesgo de la Sociedad Gestora y las IIC gestionadas (entendidos como los miembros del consejo de administración de BBVA Asset Management, S.A., S.G.I.I.C., y el personal de BBVA Asset Management, S.A., S.G.I.I.C., o de Banco Bilbao Vizcaya Argentaria, S.A., que, durante 2017, hayan tenido autoridad para dirigir o controlar las actividades de la Sociedad Gestora) ha sido de 801.085 euros de retribución fija y 405.477 euros de retribución variable para los primeros, y de 1.526.728,38 euros de retribución fija y 1.209.073,04 euros de retribución variable para el resto.

La política de remuneración de BBVA Asset Management, S.A., S.G.I.I.C., disponible en www.bbvaassetmanagement.com, incluye información adicional.



CLASE 8.^a

INSTRUMENTOS FINANCIEROS



0N2909941

Bindex Europa Índice, F.I.

Informe de gestión del ejercicio 2017

Gastos de I+D y Medioambiente

A lo largo del periodo comprendido entre el 11 de mayo de 2017 y el 31 de diciembre de 2017 no ha existido actividad en materia de investigación y desarrollo.

En la contabilidad de la Entidad correspondiente a las cuentas anuales del periodo comprendido entre el 11 de mayo de 2017 y el 31 de diciembre de 2017 no existe ninguna partida que deba ser incluida en el documento aparte de información medioambiental.

Acciones propias

Al Fondo no le aplica lo referente a las acciones propias.

Uso de instrumentos financieros

Dada su actividad, el uso de instrumentos financieros por el Fondo, tal y como se describe en la memoria adjunta, está destinado a la consecución de su objeto social, ajustando sus objetivos y políticas de gestión de los riesgos de mercado, crédito, y liquidez de acuerdo a los límites y coeficientes establecidos por la Ley 35/2003 y sucesivas modificaciones, de Instituciones de Inversión Colectiva y desarrollados por el Real Decreto 1082/2012, de 13 de julio, y sucesivas modificaciones, por el que se reglamenta dicha Ley y las correspondientes Circulares emitidas por la Comisión Nacional del Mercado de Valores.

Acontecimientos posteriores al cierre al 31 de diciembre de 2017

Desde el cierre del periodo comprendido entre el 11 de mayo de 2017 y el 31 de diciembre de 2017 hasta la fecha de este informe de gestión, no se han producido hechos posteriores de especial relevancia que no se señalen en la memoria.

DILIGENCIA DE FIRMA

Diligencia que levanta el Secretario del Consejo de Administración de BBVA Asset Management, S.A., S.G.I.I.C., D. Juan Álvarez Rodríguez, para hacer constar que todos los miembros del Consejo de Administración de la Sociedad han procedido a formular el presente documento, comprensivo del balance, la cuenta de pérdidas y ganancias, el estado de cambios en el patrimonio neto, la memoria, el anexo y el informe de gestión de los Fondos detallados en el Anexo y gestionados por BBVA Asset Management, S.A., S.G.I.I.C., correspondientes al ejercicio cerrado el 31 de diciembre de 2017, firmado por cada uno de los señores Consejeros, cuyos nombres y apellidos constan a continuación, de lo que doy fe.

Madrid, 20 de marzo de 2018.



D. Luis Manuel Megías Pérez
Presidente



D. José Manuel Pérez Huertas
Consejero



D. Eduardo García Hidalgo
Consejero




D. Ricardo Luis Gutiérrez Jones
Consejero



D. Gabriel Martínez de Aguilar
Consejero



D. José Ignacio Galar Arrondo
Consejero



D. Juan Álvarez Rodríguez
Secretario no Consejero





= LEGITIMACIÓN =

MIRIAM HERRANDO DEPRIT, Notario de Madrid y de su Ilustre Colegio, DOY FE que considero legítimas las firmas que anteceden de:_____

- **Don Luis Manuel Megías Pérez** con D.N.I. 50310851-F._____

- **Don Eduardo García Hidalgo** con D.N.I. 02613978-M. _____

- **Don Gabriel Martínez de Aguilar** con D.N.I. 00381382-L. _____

- **Don Juan Álvarez Rodríguez** con D.N.I. 50316080-S._____

- **Don Jose Manuel Pérez Huertas** con D.N.I. 50286024-C. _____

- **Don Ricardo Luis Gutiérrez Jones** con D.N.I. 50831518-T. _____

- **Don José Ignacio Galar Arrondo** con D.N.I. 50286829-C._____

Por coincidir con las que emplean habitualmente en sus escritos._____

En Madrid, a veintidós de marzo de dos mil dieciocho._____

Libro Indicador nº 154 / 2018.

Miriam Herrando



ANEXO I

BBVA MI Inversión RF Mixta, F.I.

BBVA MI Inversión Bolsa, F.I.

BBVA Gestión Conservadora, F.I.

BBVA Bolsa China, F.I.

BBVA Bolsa Emergentes MF, F.I.

BBVA Consolidación 85, F.I.

BBVA Bonos Duración, F.I.

BBVA Bonos Core BP, F.I.

BBVA Bolsa Plan Dividendo Europa, F.I.

BBVA Bolsa Índice USA (cubierto), F.I.

Quality Global, F.I.

Quality Inversión Decidida, F.I.

Multiactivo Mixto Renta Fija, F.I.

Metrópolis Renta, F.I.

Fondo de Permanencia, F.I.

Estrategia Inversión, F.I.

Estrategia Capital, F.I.

BBVA Oportunidad Acciones VI, F.I.

BBVA Oportunidad Acciones V, F.I.

BBVA Oportunidad Acciones IV, F.I.

BBVA Bolsa Japón, F.I.

BBVA Bolsa Desarrollo Sostenible, F.I.

BBVA Oportunidad Acciones III, F.I.

BBVA Oportunidad Europa Garantizado, F.I.

BBVA MI Inversión Mixta, F.I.

BBVA Rendimiento España II, F.I.

BBVA Rendimiento España Positivo, F.I.

BBVA Rendimiento España, F.I.

BBVA Rendimiento Europa II, F.I.

BBVA Rendimiento Europa III, F.I.

Folios de papel timbrado de la clase 8.^a
Serie ON, números del ON0411481 al ON0411517
Folios de papel timbrado de la clase 8.^a
Serie ON, números del ON0411403 al ON0411441
Folios de papel timbrado de la clase 8.^a
Serie ON, números del ON0411335 al ON0411368
Folios de papel timbrado de la clase 8.^a
Serie ON, números del ON0410567 al ON0410596
Folios de papel timbrado de la clase 8.^a
Serie ON, números del ON0410627 al ON0410660
Folios de papel timbrado de la clase 8.^a
Serie ON, números del ON0411267 al ON0411300
Folios de papel timbrado de la clase 8.^a
Serie ON, números del ON0411201 al ON0411233
Folios de papel timbrado de la clase 8.^a
Serie ON, números del ON0411135 al ON0411167
Folios de papel timbrado de la clase 8.^a
Serie ON, números del ON0411065 al ON0411099
Folios de papel timbrado de la clase 8.^a
Serie ON, números del ON0410941 al ON0411002
Folios de papel timbrado de la clase 8.^a
Serie OJ, números del OJ9938376 al OJ9938409
Folios de papel timbrado de la clase 8.^a
Serie OK, números del OK4424388 al OK4424424
Folios de papel timbrado de la clase 8.^a
Serie OJ, números del OJ6368897 al OJ6368937
Folios de papel timbrado de la clase 8.^a
Serie ON, números del ON0411923 al ON0411956
Folios de papel timbrado de la clase 8.^a
Serie ON, números del ON0411857 al ON0411889
Folios de papel timbrado de la clase 8.^a
Serie ON, números del ON0411805 al ON0411830
Folios de papel timbrado de la clase 8.^a
Serie ON, números del ON0411751 al ON0411777
Folios de papel timbrado de la clase 8.^a
Serie ON, números del ON0411685 al ON0411717
Folios de papel timbrado de la clase 8.^a
Serie ON, números del ON0411621 al ON0411652
Folios de papel timbrado de la clase 8.^a
Serie ON, números del ON0411555 al ON0411587
Folios de papel timbrado de la clase 8.^a
Serie OL, números del OL3055816 al OL3055863
Folios de papel timbrado de la clase 8.^a
Serie OK, números del OK4469204 al OK4469247
Folios de papel timbrado de la clase 8.^a
Serie ON, números del ON0410329 al ON0410360
Folios de papel timbrado de la clase 8.^a
Serie ON, números del ON0410265 al ON0410296
Folios de papel timbrado de la clase 8.^a
Serie ON, números del ON0410393 al ON0410435
Folios de papel timbrado de la clase 8.^a
Serie OK, números del OK1536876 al OK1536906
Folios de papel timbrado de la clase 8.^a
Serie OK, números del OK1536816 al OK1536845
Folios de papel timbrado de la clase 8.^a
Serie OK, números del OK1536752 al OK1536783
Folios de papel timbrado de la clase 8.^a
Serie OK, números del OK6337877 al OK6337910
Folios de papel timbrado de la clase 8.^a
Serie ON, números del ON3009917 al ON3009950





BBVA Mejores Ideas (cubierto) MF, F.I.

BBVA Gestión Protección 2020 BP, F.I.

BBVA Dinero Fondtesoro Corto Plazo, F.I.

BBVA Bonos Internacional Flexible, F.I.

BBVA Bolsa Plus, F.I.

BBVA Bolsa Latam, F.I.

BBVA Bolsa Indice Japón (cubierto), F.I.

BBVA Bolsa Indice Euro, F.I.

BBVA Bolsa Europa Finanzas, F.I.

BBVA Bolsa Asia MF, F.I.

BBVA Rendimiento Europa V, F.I.

BBVA Rendimiento Europa VII, F.I.

BBVA Rendimiento Europa VIII, F.I.

BBVA Rendimiento Europa, F.I.

BBVA Rendimiento Múltiple 21 II, F.I.

BBVA Rendimiento Múltiple 21, F.I.

BBVA Rentabilidad Ahorro Corto Plazo, F.I.

BBVA Retorno Absoluto, F.I.

Bindex España Índice, F.I.

Bindex Euro Índice, F.I.

Bindex Europa Índice, F.I.

Quality Selección Emergentes, F.I.

Quality Inversión Moderada, F.I.

Quality Commodities, F.I.

Estrategia Acumulación, F.I.

Bindex USA Índice, F.I.

Bindex USA Índice (Cubierto), F.I.

BBVA Rendimiento Europa VI, F.I.

BBVA Rendimiento Europa Positivo, F.I.

BBVA Rendimiento Europa IV, F.I.

BBVA Rendimiento Europa Positivo II, F.I.

Folios de papel timbrado de la clase 8.^a

Serie 0M, números del 0M9913877 al 0M9913913

Folios de papel timbrado de la clase 8.^a

Serie 0M, números del 0M9913815 al 0M9913845

Folios de papel timbrado de la clase 8.^a

Serie 0M, números del 0M9913749 al 0M9913781

Folios de papel timbrado de la clase 8.^a

Serie 0M, números del 0M9913673 al 0M9913710

Folios de papel timbrado de la clase 8.^a

Serie 0M, números del 0M9913603 al 0M9913637

Folios de papel timbrado de la clase 8.^a

Serie 0L, números del 0L3055912 al 0L3055940

Folios de papel timbrado de la clase 8.^a

Serie 0N, números del 0N0410849 al 0N0410894

Folios de papel timbrado de la clase 8.^a

Serie 0N, números del 0N0410775 al 0N0410811

Folios de papel timbrado de la clase 8.^a

Serie 0N, números del 0N0410695 al 0N0410734

Folios de papel timbrado de la clase 8.^a

Serie 0N, números del 0N0410501 al 0N0410533

Folios de papel timbrado de la clase 8.^a

Serie 0N, números del 0N0409501 al 0N0409532

Folios de papel timbrado de la clase 8.^a

Serie 0N, números del 0N2910569 al 0N2910599

Folios de papel timbrado de la clase 8.^a

Serie 0N, números del 0N2910501 al 0N2910534

Folios de papel timbrado de la clase 8.^a

Serie 0N, números del 0N2910376 al 0N2910409

Folios de papel timbrado de la clase 8.^a

Serie 0N, números del 0N2910308 al 0N2910341

Folios de papel timbrado de la clase 8.^a

Serie 0N, números del 0N2910242 al 0N2910274

Folios de papel timbrado de la clase 8.^a

Serie 0N, números del 0N2910168 al 0N2910204

Folios de papel timbrado de la clase 8.^a

Serie 0N, números del 0N2910102 al 0N2910134

Folios de papel timbrado de la clase 8.^a

Serie 0N, números del 0N2910044 al 0N2910072

Folios de papel timbrado de la clase 8.^a

Serie 0N, números del 0N2909984 al 0N2910013

Folios de papel timbrado de la clase 8.^a

Serie 0N, números del 0N2909900 al 0N2909941

Folios de papel timbrado de la clase 8.^a

Serie 0N, números del 0N0409565 al 0N0409598

Folios de papel timbrado de la clase 8.^a

Serie 0N, números del 0N0409633 al 0N0409670

Folios de papel timbrado de la clase 8.^a

Serie 0N, números del 0N0409709 al 0N0409740

Folios de papel timbrado de la clase 8.^a

Serie 0N, números del 0N0409773 al 0N0409798

Folios de papel timbrado de la clase 8.^a

Serie 0N, números del 0N0409825 al 0N0409848

Folios de papel timbrado de la clase 8.^a

Serie 0N, números del 0N0409873 al 0N0409915

Folios de papel timbrado de la clase 8.^a

Serie 0N, números del 0N2910631 al 0N2910664

Folios de papel timbrado de la clase 8.^a

Serie 0N, números del 0N3009851 al 0N3009883

Folios de papel timbrado de la clase 8.^a

Serie 0N, números del 0N3009787 al 0N3009818

Folios de papel timbrado de la clase 8.^a

Serie 0N, números del 0N3009725 al 0N3009755



HOJA Nº 319





BBVA BOLSA, FI

Folio de papel timbrado de la clase 8ª, Serie 0N, número del 0N2396098 al 0N2396127

BBVA BONOS CORTO PLAZO PLUS, FI

Folio de papel timbrado de la clase 8ª, Serie 0N, número del 0N2399621 al 0N2399648

BBVA BONOS DURACION FLEXIBLE, FI

Folio de papel timbrado de la clase 8ª, Serie 0N, número del 0N2398424 al 0N2398453

BBVA BONOS RENTAS IV, FI

Folio de papel timbrado de la clase 8ª, Serie 0N, número del 0N2398338 al 0N2398365

BBVA BOLSA INDICE, FI

Folio de papel timbrado de la clase 8ª, Serie 0N, número del 0N2396371 al 0N2396399

BBVA BOLSA USA (CUBIERTO), FI

Folio de papel timbrado de la clase 8ª, Serie 0N, número del 0N2396340 al 0N2396370

BBVA BONOS PLAZO IV, FI

Folio de papel timbrado de la clase 8ª, Serie 0N, número del 0N2398538 al 0N2398565

BBVA BOLSA EUROPA, FI

Folio de papel timbrado de la clase 8ª, Serie 0N, número del 0N2396248 al 0N2396278

BBVA BOLSA EURO, FI

Folio de papel timbrado de la clase 8ª, Serie 0N, número del 0N2399372 al 0N2399402

BBVA BOLSA USA, FI

Folio de papel timbrado de la clase 8ª, Serie 0N, número del 0N2396217 al 0N2396247

BBVA BONOS DOLAR CORTO PLAZO, FI

Folio de papel timbrado de la clase 8ª, Serie 0N, número del 0N2400351 al 0N2400379

BBVA AHORRO PATRIMONIO, FI

Folio de papel timbrado de la clase 8ª, Serie 0N, número del 0N2399592 al 0N2399620

BBVA BOLSA TECNOLOGIA Y TELECOMUNICACIONES, FI

Folio de papel timbrado de la clase 8ª, Serie 0N, número del 0N2399531 al 0N2399561

QUALITY MEJORES IDEAS, FI

Folio de papel timbrado de la clase 8ª, Serie 0N, número del 0N2396158 al 0N2396188

BBVA SOLIDARIDAD, FI

Folio de papel timbrado de la clase 8ª, Serie 0N, número del 0N2398366 al 0N2398395

BBVA GESTIÓN MODERADA, FI

Folio de papel timbrado de la clase 8ª, Serie 0N, número del 0N2399341 al 0N2399371

BBVA BONOS EUSKOFONDO, FI

Folio de papel timbrado de la clase 8ª, Serie 0N, número del 0N2399466 al 0N2399494

BBVA RENTABILIDAD EUROPA GARANTIZADO II, FI

Folio de papel timbrado de la clase 8ª, Serie 0N, número del 0N2399739 al 0N2399767

LEASETEN RENTA FIJA CORTO, FI

Folio de papel timbrado de la clase 8ª, Serie 0N, número del 0N2399501 al 0N2399530

BBVA GESTION DECIDIDA, FI

Folio de papel timbrado de la clase 8ª, Serie 0N, número del 0N2399280 al 0N2399310

BBVA BONOS INTERNACIONAL FLEXIBLE EURO, FI

Folio de papel timbrado de la clase 8ª, Serie 0N, número del 0N2399403 al 0N2399435



HOJA Nº 4/9

BBVA AHORRO EMPRESAS, FI	Folio de papel timbrado de la clase 8ª, Serie 0N, número del 0N2399436 al 0N2399465
BBVA BONOS PATRIMONIO VIII, FI	Folio de papel timbrado de la clase 8ª, Serie 0N, número del 0N2399649 al 0N2399677
BBVA PLAN RENTAS 2017 B,FI	Folio de papel timbrado de la clase 8ª, Serie 0N, número del 0N2399678 al 0N2399707
BBVA PLAN RENTAS 2018, FI	Folio de papel timbrado de la clase 8ª, Serie 0N, número del 0N2399768 al 0N2399796
BBVA BONOS RENTAS II, FI	Folio de papel timbrado de la clase 8ª, Serie 0N, número del 0N2398454 al 0N2398481
BBVA BONOS RENTAS V, FI	Folio de papel timbrado de la clase 8ª, Serie 0N, número del 0N2398310 al 0N2398337
BBVA BONOS CORPORATIVOS LARGO PLAZO, FI	Folio de papel timbrado de la clase 8ª, Serie 0N, número del 0N2396531 al 0N2396560
BBVA BONOS 2018, FI	Folio de papel timbrado de la clase 8ª, Serie 0N, número del 0N2398510 al 0N2398537
HERCULES CORTO PLAZO, FI	Folio de papel timbrado de la clase 8ª, Serie 0N, número del 0N2399059 al 0N2399088
ACCION IBEX 35 ETF, FI COTIZADO ARMONIZADO, FI	Folio de papel timbrado de la clase 8ª, Serie 0N, número del 0N2396279 al 0N2396308
ACCION EUROSTOXX 50 ETF, FI COTIZADO ARMONIZADO, FI	Folio de papel timbrado de la clase 8ª, Serie 0N, número del 0N2396128 al 0N2396157
BBVA BONOS VALOR RELATIVO, FI	Folio de papel timbrado de la clase 8ª, Serie 0N, número del 0N2400321 al 0N2400350
BBVA FON-PLAZO 2018, FI	Folio de papel timbrado de la clase 8ª, Serie 0N, número del 0N2398282 al 0N2398309
BBVA BONOS PLAZO II, FI	Folio de papel timbrado de la clase 8ª, Serie 0N, número del 0N2398482 al 0N2398509
QUALITY INVERSION CONSERVADORA, FI	Folio de papel timbrado de la clase 8ª, Serie 0N, número del 0N2400380 al 0N2400412
FONDO LIQUIDEZ, FI	Folio de papel timbrado de la clase 8ª, Serie 0N, número del 0N2399311 al 0N2399340
BBVA FON-PLAZO 2017 B, FI	Folio de papel timbrado de la clase 8ª, Serie 0N, número del 0N2399797 al 0N2399825
BBVA BONOS PLAZO V, FI	Folio de papel timbrado de la clase 8ª, Serie 0N, número del 0N2398141 al 0N2398168
BBVA BONOS CORTO PLAZO GOBIERNOS, FI	Folio de papel timbrado de la clase 8ª, Serie 0N, número del 0N2398253 al 0N2398281
BBVA BONOS CASH , FI	Folio de papel timbrado de la clase 8ª, Serie 0N, número del 0N2400062 al 0N2400092
BBVA BONOS PATRIMONIO VI, FI	Folio de papel timbrado de la clase 8ª, Serie 0N, número del 0N2398169 al 0N2398196
BBVA BONOS CORPORATIVOS DURACION CUBIERTA, FI	Folio de papel timbrado de la clase 8ª, Serie 0N, número del 0N2396561 al 0N2396590
BBVA BONOS PATRIMONIO XII, FI	Folio de papel timbrado de la clase 8ª, Serie 0N, número del 0N2398396 al 0N2398423



HOJA Nº 5/9



BBVA BONOS PLAZO VI, FI

Folio de papel timbrado de la clase 8ª, Serie 0N, número del 0N2398197 al 0N2398224

BBVA FUSIÓN CORTO PLAZO VII, FI

Folio de papel timbrado de la clase 8ª, Serie 0N, número del 0N2400413 al 0N2400442

BBVA FUSIÓN CORTO PLAZO VI, FI

Folio de papel timbrado de la clase 8ª, Serie 0N, número del 0N2396065 al 0N2396097

BBVA BONOS ESPAÑA LARGO PLAZO, FI

Folio de papel timbrado de la clase 8ª, Serie 0N, número del 0N2399145 al 0N2399173

BBVA AHORRO GARANTIA, FI

Folio de papel timbrado de la clase 8ª, Serie 0N, número del 0N2399117 al 0N2399144

BBVA PLAN RENTAS 2017, FI

Folio de papel timbrado de la clase 8ª, Serie 0N, número del 0N2399856 al 0N2399885

BBVA FON-PLAZO 2017, FI

Folio de papel timbrado de la clase 8ª, Serie 0N, número del 0N2399826 al 0N2399855

UNNIM GARANTIT 13, FI

Folio de papel timbrado de la clase 8ª, Serie 0N, número del 0N2399001 al 0N2399029

BBVA BONOS 2021, FI

Folio de papel timbrado de la clase 8ª, Serie 0N, número del 0N2398791 al 0N2398819

BBVA BONOS PATRIMONIO VII, FI

Folio de papel timbrado de la clase 8ª, Serie 0N, número del 0N2398225 al 0N2398252

BBVA BONOS PLAZO I, FI

Folio de papel timbrado de la clase 8ª, Serie 0N, número del 0N2398057 al 0N2398084

BBVA BONOS RENTAS I, FI

Folio de papel timbrado de la clase 8ª, Serie 0N, número del 0N2398085 al 0N2398112

BBVA BONOS PATRIMONIO IX, FI

Folio de papel timbrado de la clase 8ª, Serie 0N, número del 0N2398113 al 0N2398140

BBVA BONOS PATRIMONIO RENTAS I, FI

Folio de papel timbrado de la clase 8ª, Serie 0N, número del 0N2399089 al 0N2399116

BBVA BONOS PATRIMONIO XI, FI

Folio de papel timbrado de la clase 8ª, Serie 0N, número del 0N2398820 al 0N2398848

BBVA BONOS PATRIMONIO RENTAS II, FI

Folio de papel timbrado de la clase 8ª, Serie 0N, número del 0N2398001 al 0N2398028

BBVA BONOS PATRIMONIO XIV, FI

Folio de papel timbrado de la clase 8ª, Serie 0N, número del 0N2398029 al 0N2398056

BBVA BONOS PATRIMONIO RENTAS III, FI

Folio de papel timbrado de la clase 8ª, Serie 0N, número del 0N2398679 al 0N2398706

BBVA BONOS 2024, FI

Folio de papel timbrado de la clase 8ª, Serie 0N, número del 0N2398707 al 0N2398734

BBVA BONOS PATRIMONIO XV, FI

Folio de papel timbrado de la clase 8ª, Serie 0N, número del 0N2398735 al 0N2398762

BBVA BONOS PLAZO VII, FI

Folio de papel timbrado de la clase 8ª, Serie 0N, número del 0N2400031 al 0N2400058

BBVA BONOS RENTAS VI, FI

Folio de papel timbrado de la clase 8ª, Serie 0N, número del 0N2398566 al 0N2398592

BBVA BONOS PATRIMONIO RENTAS IV, FI

Folio de papel timbrado de la clase 8ª, Serie 0N, número del 0N2398593 al 0N2398621



HOJA Nº 6/9



ARIO - MADRID

BBVA BONOS PATRIMONIO XVI, FI	Folio de papel timbrado de la clase 8ª, Serie 0N, número del 0N2399030 al 0N2399058
BBVA BONOS PLAZO VIII, FI	Folio de papel timbrado de la clase 8ª, Serie 0N, número del 0N2398622 al 0N2398650
BBVA BONOS RENTAS VII, FI	Folio de papel timbrado de la clase 8ª, Serie 0N, número del 0N2399915 al 0N2399943
BBVA BONOS PATRIMONIO RENTAS V, FI	Folio de papel timbrado de la clase 8ª, Serie 0N, número del 0N2398905 al 0N2398932
BBVA FUSION CORTO PLAZO, FI	Folio de papel timbrado de la clase 8ª, Serie 0N, número del 0N2398933 al 0N2398961
BBVA BONOS PATRIMONIO XVII, FI	Folio de papel timbrado de la clase 8ª, Serie 0N, número del 0N2398962 al 0N2398989
BBVA BONOS PATRIMONIO RENTAS VI, FI	Folio de papel timbrado de la clase 8ª, Serie 0N, número del 0N2398651 al 0N2398678
BBVA BONOS PATRIMONIO XVIII, FI	Folio de papel timbrado de la clase 8ª, Serie 0N, número del 0N2398849 al 0N2398877
BBVA FUSION CORTO PLAZO III, FI	Folio de papel timbrado de la clase 8ª, Serie 0N, número del 0N2396001 al 0N2396032
BBVA BONOS INTERNACIONAL FLEXIBLE 0-3 FI	Folio de papel timbrado de la clase 8ª, Serie 0N, número del 0N2396033 al 0N2396064
BBVA FUSION CORTO PLAZO V, FI	Folio de papel timbrado de la clase 8ª, Serie 0N, número del 0N2396400 al 0N2396431
BBVA CRECIENTE, FI	Folio de papel timbrado de la clase 8ª, Serie 0N, número del 0N2399886 al 0N2399914
BBVA ESTRATEGIA 0-50, ,FI	Folio de papel timbrado de la clase 8ª, Serie 0N, número del 0N2396309 al 0N2396339
BBVA MI OBJETIVO 2031, FI	Folio de papel timbrado de la clase 8ª, Serie 0N, número del 0N2396189 al 0N2396216
BBVA MI OBJETIVO 2026, FI	Folio de papel timbrado de la clase 8ª, Serie 0N, número del 0N2400001 al 0N2400030
BBVA MI OBJETIVO 2021, FI	Folio de papel timbrado de la clase 8ª, Serie 0N, número del 0N2399944 al 0N2399974
BBVA AHORRO CARTERA, FI	Folio de papel timbrado de la clase 8ª, Serie 0N, número del 0N2398878 al 0N2398904



HOJA Nº 719

MIRIAM HERRANDO DEPRIT
NOTARIO - MADRID

MIRIAM HERRANDO DEPRIT
NOTARIO - MADRID
Nihil Prius Fide
1980


MIRIAM HERRANDO DEPRIT
NOTARIO - MADRID



Timbrado 1

Timbrado 2

BBVA Bonos Corporativos Flexible, Fondo de Inversión (anteriormente denominado CX Patrimoni, Fondo de Inversión)	Folios de papel timbrado de la clase 8ª, números 0N3389415 al 0N3389441.	Folios de papel timbrado de la clase 8ª, números 0N3389442 al 0N3389468.
BBVA Crédito Europa, Fondo de Inversión (anteriormente denominado CX Patrimoni Plus, Fondo de Inversión)	Folios de papel timbrado de la clase 8ª, números 0N3389355 al 0N3389384.	Folios de papel timbrado de la clase 8ª, números 0N3389385 al 0N3389414.
BBVA Dinero CP, Fondo de Inversión (anteriormente denominado CX Diner, Fondo de Inversión)	Folios de papel timbrado de la clase 8ª, números 0N3389299 al 0N3389326.	Folios de papel timbrado de la clase 8ª, números 0N3389327 al 0N3389354.
BBVA Mi Inversión Bolsa Acumulación, Fondo de Inversión (anteriormente denominado BBVA Dividendo Europa Plus, Fondo de Inversión)	Folios de papel timbrado de la clase 8ª, números 0N3395916 al 0N3395944.	Folios de papel timbrado de la clase 8ª, números 0N3395945 al 0N3395973.
CX Evolució 6, Fondo de Inversión	Folios de papel timbrado de la clase 8ª, números 0N3395866 al 0N3395890.	Folios de papel timbrado de la clase 8ª, números 0N3395891 al 0N3395915.
CX Evolució Borsa 2, Fondo de Inversión	Folios de papel timbrado de la clase 8ª, números 0N3395814 al 0N3395839.	Folios de papel timbrado de la clase 8ª, números 0N3395840 al 0N3395865.
CX Evolució Borsa 3, Fondo de Inversión	Folios de papel timbrado de la clase 8ª, números 0N3395762 al 0N3395787.	Folios de papel timbrado de la clase 8ª, números 0N3395788 al 0N3395813.
CX Evolució Borsa, Fondo de Inversión	Folios de papel timbrado de la clase 8ª, números 0N3395710 al 0N3395735.	Folios de papel timbrado de la clase 8ª, números 0N3395736 al 0N3395761.
CX Evolució Europa 2, Fondo de Inversión	Folios de papel timbrado de la clase 8ª, números 0N3395658 al 0N3395683.	Folios de papel timbrado de la clase 8ª, números 0N3395684 al 0N3395709.
CX Evolució Europa, Fondo de Inversión	Folios de papel timbrado de la clase 8ª, números 0N3395606 al 0N3395631.	Folios de papel timbrado de la clase 8ª, números 0N3395632 al 0N3395657.
CX Evolució Índex Borsa, Fondo de Inversión	Folios de papel timbrado de la clase 8ª, números 0N3395554 al 0N3395579.	Folios de papel timbrado de la clase 8ª, números 0N3395580 al 0N3395605.
CX Evolució Rendes 5, Fondo de Inversión	Folios de papel timbrado de la clase 8ª, números 0N3395502 al 0N3395527.	Folios de papel timbrado de la clase 8ª, números 0N3395528 al 0N3395553.
CX Evolució Rendes Creixent, Fondo de Inversión	Folios de papel timbrado de la clase 8ª, números 0N3395450 al 0N3395475.	Folios de papel timbrado de la clase 8ª, números 0N3395476 al 0N3395501.
CX Evolució Rendes Maig 2020, Fondo de Inversión	Folios de papel timbrado de la clase 8ª, números 0N3395398 al 0N3395423.	Folios de papel timbrado de la clase 8ª, números 0N3395424 al 0N3395449.





[A large diagonal line is drawn across the page, passing through the central stamp.]



CX Evolució Rendes Novembre
2018, Fondo de Inversió

CX Oportunitat Borsa 2, Fondo de
Inversió

CX Oportunitat Borsa, Fondo de
Inversió

CX Propietat, Fondo de Inversió
Inmobiliaria (en liquidació)

Timbrado 1

Folios de papel timbrado de la
clase 8ª, números 0N3395348
al 0N3395372.

Folios de papel timbrado de la
clase 8ª, números 0N3389521
al 0N3389546.

Folios de papel timbrado de la
clase 8ª, números 0N3389469
al 0N3389494.

Folios de papel timbrado de la
clase 8ª, números 0N02780873
al 0N02780904.

Timbrado 2

Folios de papel timbrado de la
clase 8ª, números 0N3395373
al 0N3395397.

Folios de papel timbrado de la
clase 8ª, números 0N3389547
al 0N3389572.

Folios de papel timbrado de la
clase 8ª, números 0N3389495
al 0N3389520.

Folios de papel timbrado de la
clase 8ª, números 0N02780906
al 0N02780937.

El Secretario del Consejo de Administración:

Fdo.: D. Juan Álvarez Rodríguez



HOJA Nº 9/9

