

Liberty Euro Renta, Fondo de Inversión

Cuentas Anuales e Informe de Gestión
correspondientes al ejercicio anual
terminado el 31 de diciembre de 2016,
junto con el Informe de Auditoría
Independiente

INFORME DE AUDITORÍA INDEPENDIENTE DE CUENTAS ANUALES

A los Partícipes de Liberty Euro Renta, Fondo de Inversión (el "Fondo"), por encargo del Consejo de Administración de Bankia Fondos, Sociedad Gestora de Instituciones de Inversión Colectiva, S.A. (la "Sociedad Gestora"):

Informe sobre las cuentas anuales

Hemos auditado las cuentas anuales adjuntas del Fondo, que comprenden el balance a 31 de diciembre de 2016, la cuenta de pérdidas y ganancias, el estado de cambios en el patrimonio neto y la memoria correspondientes al ejercicio anual terminado en dicha fecha.

Responsabilidad de los Administradores de la Sociedad Gestora en relación con las cuentas anuales del Fondo

Los Administradores de la Sociedad Gestora del Fondo son responsables de formular las cuentas anuales del Fondo adjuntas, de forma que expresen la imagen fiel del patrimonio, de la situación financiera y de los resultados del Fondo, de conformidad con el marco normativo de información financiera aplicable al Fondo en España, que se identifica en la Nota 2 de la memoria adjunta, y del control interno que consideren necesario para permitir la preparación de las cuentas anuales del Fondo libres de incorrección material, debida a fraude o error.

Responsabilidad del auditor

Nuestra responsabilidad es expresar una opinión sobre las cuentas anuales del Fondo adjuntas basada en nuestra auditoría. Hemos llevado a cabo nuestra auditoría de conformidad con la normativa reguladora de la auditoría de cuentas vigente en España. Dicha normativa exige que cumplamos los requerimientos de ética, así como que planifiquemos y ejecutemos la auditoría con el fin de obtener una seguridad razonable de que las cuentas anuales del Fondo están libres de incorrecciones materiales.

Una auditoría requiere la aplicación de procedimientos para obtener evidencia de auditoría sobre los importes y la información revelada en las cuentas anuales del Fondo. Los procedimientos seleccionados dependen del juicio del auditor, incluida la valoración de los riesgos de incorrección material en las cuentas anuales del Fondo, debida a fraude o error. Al efectuar dichas valoraciones del riesgo, el auditor tiene en cuenta el control interno relevante para la formulación por parte de los Administradores de la Sociedad Gestora de las cuentas anuales del Fondo, con el fin de diseñar los procedimientos de auditoría que sean adecuados en función de las circunstancias, y no con la finalidad de expresar una opinión sobre la eficacia de dicho control interno. Una auditoría también incluye la evaluación de la adecuación de las políticas contables aplicadas y de la razonabilidad de las estimaciones contables realizadas por la dirección de la Sociedad Gestora, así como la evaluación de la presentación de las cuentas anuales tomadas en su conjunto.

Consideramos que la evidencia de auditoría que hemos obtenido proporciona una base suficiente y adecuada para nuestra opinión de auditoría.

Opinión

En nuestra opinión, las cuentas anuales adjuntas expresan, en todos los aspectos significativos, la imagen fiel del patrimonio y de la situación financiera del Fondo a 31 de diciembre de 2016, así como de sus resultados correspondientes al ejercicio anual terminado en dicha fecha, de conformidad con el marco normativo de información financiera que resulta de aplicación y, en particular, con los principios y criterios contables contenidos en el mismo.

Informe sobre otros requerimientos legales y reglamentarios

El informe de gestión adjunto del ejercicio 2016 contiene las explicaciones que los Administradores de la Sociedad Gestora consideran oportunas sobre la situación del Fondo, la evolución de sus negocios y sobre otros asuntos y no forma parte integrante de las cuentas anuales. Hemos verificado que la información contable que contiene el citado informe de gestión concuerda con la de las cuentas anuales del ejercicio 2016. Nuestro trabajo como auditores se limita a la verificación del informe de gestión con el alcance mencionado en este mismo párrafo y no incluye la revisión de información distinta de la obtenida a partir de los registros contables del Fondo.

DELOITTE, S.L.
Inscrita en el R.O.A.C. Nº 80692


Juan Manuel Alonso Fernández
19 de abril de 2017



DELOITTE, S.L.

Año 2017 Nº 01/17/29773
SELLO CORPORATIVO: 96,00 EUR

Informe de auditoría de cuentas sujeto
a la normativa de auditoría de cuentas
española o internacional



ON0489908

CLASE 8.ª

LIBERTY EURO RENTA, FONDO DE INVERSIÓN

BALANCES AL 31 DE DICIEMBRE DE 2016 Y 2015

(Euros)


| ACTIVO | 31-12-2016 | 31-12-2015 (*) | PATRIMONIO Y PASIVO | 31-12-2016 | 31-12-2015 (*) |
|---|----------------------|----------------------|---|----------------------|----------------------|
| ACTIVO NO CORRIENTE | - | - | PATRIMONIO ATRIBUIDO A PARTICIPES O ACCIONISTAS | 15.021.866,02 | 12.918.991,38 |
| Inmovilizado Intangible | - | - | Fondos reembolsables atribuidos a participes o accionistas | 15.021.866,02 | 12.918.991,38 |
| Inmovilizado material | - | - | Capital | - | - |
| Bienes inmuebles de uso propio | - | - | Participes | 14.955.603,41 | 13.096.267,88 |
| Mobiliario y enseres | - | - | Prima de emisión | - | - |
| Activos por impuesto diferido | - | - | Reservas | 26.360,75 | 26.360,75 |
| ACTIVO CORRIENTE | 15.044.439,61 | 12.939.440,34 | (Acciones propias) | - | - |
| Deudores | 162,88 | 3,95 | Resultados de ejercicios anteriores | - | - |
| Cartera de Inversiones financieras | 14.462.262,76 | 12.378.206,03 | Otras aportaciones de socios | - | - |
| Cartera interior | 3.090.643,15 | 3.030.450,28 | Resultado del ejercicio | 39.901,86 | (203.637,25) |
| Valores representativos de deuda | 2.790.643,00 | 2.630.450,33 | (Dividendo a cuenta) | - | - |
| Instrumentos de patrimonio | - | - | Ajustes por cambios de valor en inmovilizado material de uso propio | - | - |
| Instituciones de Inversión Colectiva | - | - | Otro patrimonio atribuido | - | - |
| Depósitos en EECC | 300.000,15 | 399.999,95 | PASIVO NO CORRIENTE | - | - |
| Derivados | - | - | Provisiones a largo plazo | - | - |
| Otros | - | - | Deudas a largo plazo | - | - |
| Cartera exterior | 11.231.612,50 | 9.203.159,15 | Pasivos por impuesto diferido | - | - |
| Valores representativos de deuda | 11.231.612,50 | 9.203.159,15 | PASIVO CORRIENTE | 22.573,59 | 20.448,96 |
| Instrumentos de patrimonio | - | - | Provisiones a corto plazo | - | - |
| Instituciones de Inversión Colectiva | - | - | Deudas a corto plazo | - | - |
| Depósitos en EECC | - | - | Acreedores | 22.573,59 | 20.448,96 |
| Derivados | - | - | Pasivos financieros | - | - |
| Otros | - | - | Derivados | - | - |
| Intereses de la cartera de inversión | 140.007,11 | 144.596,60 | Periodificaciones | - | - |
| inversiones morosas, dudosas o en litigio | - | - | TOTAL PATRIMONIO Y PASIVO | 15.044.439,61 | 12.939.440,34 |
| Periodificaciones | - | - | | | |
| Tesorería | 582.013,97 | 561.230,36 | | | |
| TOTAL ACTIVO | 15.044.439,61 | 12.939.440,34 | | | |
| CUENTAS DE ORDEN | | | | | |
| CUENTAS DE COMPROMISO | | | | | |
| Compromisos por operaciones largas de derivados | - | - | | | |
| Compromisos por operaciones cortas de derivados | - | - | | | |
| OTRAS CUENTAS DE ORDEN | 203.637,25 | - | | | |
| Valores cedidos en préstamo por la IIC | - | - | | | |
| Valores aportados como garantía por la IIC | - | - | | | |
| Valores recibidos en garantía por la IIC | - | - | | | |
| Capital nominal no suscrito ni en circulación (SICAV) | - | - | | | |
| Pérdidas fiscales a compensar | 203.637,25 | - | | | |
| Otros | - | - | | | |
| TOTAL CUENTAS DE ORDEN | 203.637,25 | - | | | |

(*) Se presenta, única y exclusivamente, a efectos comparativos.

Las Notas 1 a 9 descritas en la Memoria adjunta forman parte integrante del balance al 31 de diciembre de 2016.



CLASE 8.^a



ON0489909

LIBERTY EURO RENTA, FONDO DE INVERSIÓN

CUENTAS DE PÉRDIDAS Y GANANCIAS CORRESPONDIENTES A LOS EJERCICIOS ANUALES TERMINADOS EL 31 DE DICIEMBRE DE 2016 Y 2015

(Euros)


| | 2016 | 2015 (*) |
|---|---------------------|---------------------|
| Comisiones de descuento por suscripciones y/o reembolsos | - | - |
| Comisiones retrocedidas a la IIC | - | - |
| Gastos de Personal | - | - |
| Otros gastos de explotación | (232.921,11) | (197.270,42) |
| Comisión de gestión | (215.234,55) | (181.557,69) |
| Comisión depositario | (14.349,11) | (12.103,87) |
| Ingreso/gasto por compensación compartimento | - | - |
| Otros | (3.337,45) | (3.608,86) |
| Amortización del inmovilizado material | - | - |
| Excesos de provisiones | - | - |
| Deterioro y resultados por enajenaciones de inmovilizado | - | - |
| RESULTADO DE EXPLOTACIÓN | (232.921,11) | (197.270,42) |
| Ingresos financieros | 271.472,69 | 266.713,39 |
| Gastos financieros | - | - |
| Variación del valor razonable en instrumentos financieros | 27.637,67 | (167.188,02) |
| Por operaciones de la cartera interior | (35.699,18) | (47.858,42) |
| Por operaciones de la cartera exterior | 63.336,85 | (119.329,60) |
| Por operaciones con derivados | - | - |
| Otros | - | - |
| Diferencias de cambio | - | - |
| Deterioro y resultado por enajenaciones de instrumentos financieros | (26.287,39) | (105.892,20) |
| Deterioros | - | - |
| Resultados por operaciones de la cartera interior | (51.059,69) | (121.668,18) |
| Resultados por operaciones de la cartera exterior | 16.098,24 | 14.182,23 |
| Resultados por operaciones con derivados | 8.674,06 | 1.593,75 |
| Otros | - | - |
| RESULTADO FINANCIERO | 272.822,97 | (6.366,83) |
| RESULTADO ANTES DE IMPUESTOS | 39.901,86 | (203.637,25) |
| Impuesto sobre beneficios | - | - |
| RESULTADO DEL EJERCICIO | 39.901,86 | (203.637,25) |

(*) Se presenta, única y exclusivamente, a efectos comparativos.

Las Notas 1 a 9 descritas en la Memoria adjunta forman parte integrante de la cuenta de pérdidas y ganancias correspondiente al ejercicio anual terminado el 31 de diciembre de 2016.



CLASE 8.^a



0N0489910

LIBERTY EURO RENTA, FONDO DE INVERSIÓN

Estados de cambios en el patrimonio neto correspondientes a los ejercicios anuales terminados el 31 de diciembre de 2016 y 2015


A) Estados de ingresos y gastos reconocidos correspondientes a los ejercicios anuales terminados el 31 de diciembre de 2016 y 2015:

| | Euros | |
|--|-----------|--------------|
| | 2016 | 2015 (*) |
| Resultado de la cuenta de pérdidas y ganancias | 39.901,86 | (203.637,25) |
| Total ingresos y gastos imputados directamente en el patrimonio atribuido a participes o accionistas | - | - |
| Total transferencias a la cuenta de pérdidas y ganancias | - | - |
| Total de ingresos y gastos reconocidos | 39.901,86 | (203.637,25) |

(*) Se presenta, única y exclusivamente, a efectos comparativos.



CLASE 8.^ª



ON0489911

B) Estados totales de cambios en el patrimonio neto correspondientes a los ejercicios anuales terminados el 31 de diciembre de 2016 y 2015:


| | Capital | Participes | Prima de emisión | Reservas | (Acciones propias) | Resultados de ejercicios anteriores | Otras aportaciones de socios | Resultado del ejercicio | (Dividendo a cuenta) | Ajustes por cambios de valor en inmov. material de uso propio | Otro patrimonio atribuido | Total |
|---|---------|----------------|------------------|-----------|--------------------|-------------------------------------|------------------------------|-------------------------|----------------------|---|---------------------------|----------------|
| Saldo al 31 diciembre de 2014 (*) | - | 12.513.181,54 | - | 26.360,75 | - | - | - | 310.750,98 | - | - | - | 12.850.293,27 |
| Ajustes por cambios de criterio | - | - | - | - | - | - | - | - | - | - | - | - |
| Ajustes por errores | - | - | - | - | - | - | - | - | - | - | - | - |
| Saldo ajustado al inicio del ejercicio 2015 (*) | - | 12.513.181,54 | - | 26.360,75 | - | - | - | 310.750,98 | - | - | - | 12.850.293,27 |
| Total ingresos y gastos reconocidos | - | - | - | - | - | - | - | (203.637,25) | - | - | - | (203.637,25) |
| Aplicación del resultado del ejercicio | - | 310.750,98 | - | - | - | - | - | (310.750,98) | - | - | - | - |
| Operaciones con participes | - | 2.689.686,07 | - | - | - | - | - | - | - | - | - | 2.689.686,07 |
| Suscripciones | - | (2.417.350,71) | - | - | - | - | - | - | - | - | - | (2.417.350,71) |
| Reembolsos | - | - | - | - | - | - | - | - | - | - | - | - |
| Otras variaciones del patrimonio | - | - | - | - | - | - | - | - | - | - | - | - |
| Adición por Fusión | - | - | - | - | - | - | - | - | - | - | - | - |
| Saldo al 31 de diciembre de 2015 (*) | - | 13.096.267,88 | - | 26.360,75 | - | - | - | (203.637,25) | - | - | - | 12.918.991,38 |
| Ajustes por cambios de criterio | - | - | - | - | - | - | - | - | - | - | - | - |
| Ajustes por errores | - | - | - | - | - | - | - | - | - | - | - | - |
| Saldo ajustado al inicio del ejercicio 2016 | - | 13.096.267,88 | - | 26.360,75 | - | - | - | (203.637,25) | - | - | - | 12.918.991,38 |
| Total ingresos y gastos reconocidos | - | - | - | - | - | - | - | 39.901,86 | - | - | - | 39.901,86 |
| Aplicación del resultado del ejercicio | - | (203.637,25) | - | - | - | - | - | 203.637,25 | - | - | - | - |
| Operaciones con participes | - | 2.653.469,10 | - | - | - | - | - | - | - | - | - | 2.653.469,10 |
| Suscripciones | - | (590.495,32) | - | - | - | - | - | - | - | - | - | (590.495,32) |
| Reembolsos | - | - | - | - | - | - | - | - | - | - | - | - |
| Otras variaciones del patrimonio | - | - | - | - | - | - | - | - | - | - | - | - |
| Adición por Fusión | - | - | - | - | - | - | - | - | - | - | - | - |
| Saldo al 31 de diciembre de 2016 | - | 14.955.603,41 | - | 26.360,75 | - | - | - | 39.901,86 | - | - | - | 15.021.866,02 |

(*) Se presenta, única y exclusivamente, a efectos comparativos.

Las Notas 1 a 9 descritas en la Memoria adjunta forman parte integrante del estado de cambios en el patrimonio neto correspondiente al ejercicio anual terminado el 31 de diciembre de 2016.



CLASE 8.^a



ON0489912

Liberty Euro Renta, Fondo de Inversión

Memoria
correspondiente al ejercicio anual terminado
el 31 de diciembre de 2016

1. Reseña del Fondo

Liberty Euro Renta, Fondo de Inversión (el "Fondo") se constituyó el 26 de mayo de 1999 bajo la denominación de Liberty Euro Renta, Fondo de Inversión Mobiliaria. Con fecha 5 de febrero de 2004 el Fondo cambió su denominación por la actual. El Fondo se encuentra sujeto a lo dispuesto en la Ley 35/2003, de 4 de noviembre, de Instituciones de Inversión Colectiva, considerando las últimas modificaciones introducidas por la Ley 22/2014, de 12 de noviembre, así como en lo dispuesto en el Real Decreto 1082/2012, de 13 de julio, y sus posteriores modificaciones (Real Decreto 83/2015, de 13 de febrero y Real Decreto 877/2015, de 2 de octubre, que modifican ambos el Real Decreto 1082/2012), por el que se reglamenta dicha ley, y en la restante normativa aplicable.

El Fondo figura inscrito en el registro administrativo específico de la Comisión Nacional del Mercado de Valores con el número 1.849, en la categoría de armonizados conforme a la definición establecida en el artículo 13 del Real Decreto 1082/2012.

El objeto del Fondo es la captación de fondos, bienes o derechos del público para gestionarlos e invertirlos en bienes, derechos, valores u otros instrumentos, financieros o no, siempre que el rendimiento del inversor se establezca en función de los resultados colectivos. Dada la actividad a la que se dedica el Fondo, el mismo no tiene responsabilidades, gastos, activos, provisiones o contingencias de naturaleza medioambiental que pudieran ser significativos en relación con el patrimonio, la situación financiera y los resultados del mismo. Por este motivo no se incluyen desgloses específicos en la presente memoria de las cuentas anuales respecto a la información de cuestiones medioambientales.

La política de inversión del Fondo se encuentra definida en el Folleto que se encuentra registrado y a disposición del público en el registro correspondiente de la Comisión Nacional del Mercado de Valores.

Según se indica en la Nota 7, la gestión y administración del Fondo están encomendadas a Bankia Fondos, Sociedad Gestora de Instituciones de Inversión Colectiva, S.A., entidad integrada en los Grupos BFA Tenedora de Acciones y Bankia.

Los valores mobiliarios están bajo la custodia de Bankia, S.A. (entidad integrada en los Grupos BFA Tenedora de Acciones y Bankia), entidad depositaria del Fondo (véase Nota 4).


2. Bases de presentación de las cuentas anuales

a) Imagen fiel

Las cuentas anuales han sido obtenidas de los registros contables del Fondo y se formulan de acuerdo con el marco normativo de información financiera que resulta de aplicación al Fondo, que es el establecido en la Circular 3/2008, de 11 de septiembre, de la Comisión Nacional del Mercado de Valores, sobre normas



CLASE 8.^a



ON0489913

contables, cuentas anuales y estados de información reservada de las instituciones de inversión colectiva, que constituye el desarrollo y adaptación, para las instituciones de inversión colectiva, de lo previsto en el Código de Comercio, Ley de Sociedades de Capital, Plan General de Contabilidad y normativa legal específica que le resulta de aplicación, de forma que muestran la imagen fiel del patrimonio y de la situación financiera del Fondo al 31 de diciembre de 2016 y de los resultados de sus operaciones que se han generado durante el ejercicio terminado en esa fecha.

Las cuentas anuales del Fondo, que han sido formuladas por los Administradores de su sociedad gestora, se encuentran pendientes de su aprobación por el Consejo de Administración de la mencionada sociedad gestora (véase Nota 1). No obstante, se estima que dichas cuentas anuales serán aprobadas sin cambios.

b) Principios contables

En la preparación de las cuentas anuales se han seguido los principios contables y normas de valoración descritos en la Nota 3. No existe ningún principio contable o norma de valoración de carácter obligatorio que, teniendo un efecto significativo en las cuentas anuales, se haya dejado de aplicar en su preparación.

Los resultados y la determinación del patrimonio son sensibles a los principios y políticas contables, criterios de valoración y estimaciones seguidos por los Administradores de la sociedad gestora del Fondo para la elaboración de las cuentas anuales.

En las cuentas anuales del Fondo se han utilizado estimaciones realizadas por los Administradores de su sociedad gestora para cuantificar algunos de los activos, pasivos, ingresos, gastos y compromisos que figuran registrados en ellas. Básicamente, estas estimaciones se refieren a la evaluación del valor razonable de determinados instrumentos financieros y, en su caso, de posibles pérdidas por deterioro de determinados activos. A pesar de que estas estimaciones se han realizado sobre la base de la mejor información disponible al cierre del ejercicio 2016, es posible que acontecimientos que puedan tener lugar en el futuro obliguen a modificarlas (al alza o a la baja) en los próximos ejercicios, lo que se realizaría, en su caso, de forma prospectiva, de acuerdo con la normativa contable en vigor.

En todo caso, las inversiones del Fondo, cualquiera que sea su política de inversión, están sujetas a las fluctuaciones del mercado y otros riesgos inherentes a la inversión en valores (véase Nota 4), lo que puede provocar que el valor liquidativo de la participación fluctúe tanto al alza como a la baja.

c) Comparación de la información

La información contenida en estas cuentas anuales relativa al ejercicio 2015 se presenta única y exclusivamente, a efectos comparativos, junto con la información correspondiente al ejercicio 2016.

d) Agrupación de partidas


Determinadas partidas del balance, de la cuenta de pérdidas y ganancias y del estado de cambios en el patrimonio neto se presentan de forma agrupada para facilitar su comprensión, si bien, en determinados casos, en la medida en que sea relevante, se ha incluido información desagregada en las correspondientes notas de la memoria.

e) Cambios de criterios contables

Durante el ejercicio 2016 no se han producido cambios de criterios contables significativos respecto a los criterios aplicados en el ejercicio 2015.



CLASE 8.ª



ON0489914

f) Corrección de errores

En la elaboración de las cuentas anuales adjuntas no se ha detectado ningún error significativo que haya supuesto la reexpresión de los importes incluidos en las cuentas anuales del ejercicio 2015.

3. Normas de registro y valoración

En la elaboración de las cuentas anuales del Fondo correspondientes al ejercicio 2016 se han aplicado los siguientes principios, políticas contables y criterios de valoración:

a) Clasificación de los instrumentos financieros a efectos de presentación y valoración

i. Clasificación de los activos financieros

Los activos financieros se desglosan a efectos de presentación y valoración en los siguientes epígrafes del balance:

- Tesorería: este epígrafe incluye, en su caso, las cuentas o depósitos a la vista destinados a dar cumplimiento al coeficiente de liquidez, ya sea en el depositario, cuando éste sea una entidad de crédito, o en caso contrario, la entidad de crédito designada en el folleto. Asimismo se incluye, en su caso, las restantes cuentas corrientes o saldos que el Fondo mantenga en una institución financiera para poder desarrollar su actividad y, en su caso, el efectivo recibido por el Fondo en concepto de garantías aportadas.
- Cartera de inversiones financieras: se compone, en su caso, de los siguientes epígrafes, desglosados en cartera interior y cartera exterior. La totalidad de estos epígrafes se clasifican a efectos de valoración como "Activos financieros a valor razonable con cambios en pérdidas y ganancias":
 - Valores representativos de deuda: obligaciones y demás valores que supongan una deuda para su emisor, que devengan una remuneración consistente en un interés, implícito o explícito, establecido contractualmente, e instrumentados en títulos o en anotaciones en cuenta, cualquiera que sea el sujeto emisor.
 - Instrumentos de patrimonio: instrumentos financieros emitidos por otras entidades, tales como acciones y cuotas participativas, que tienen la naturaleza de instrumentos de capital para el emisor.
 - Instituciones de Inversión Colectiva: incluye, en su caso, las participaciones en otras Instituciones de Inversión Colectiva.
 - Depósitos en entidades de crédito (EECC): depósitos que el Fondo mantiene en entidades de crédito, a excepción de los saldos que se recogen en el epígrafe "Tesorería".
 - Derivados: incluye, entre otros, el valor razonable de los contratos de futuros y forwards, el valor razonable de las primas pagadas por warrants y opciones compradas y el valor razonable de los contratos de permuta financiera que el Fondo tiene contratados, así como los derivados implícitos incorporados, en su caso, en los productos estructurados mantenidos por el Fondo.



CLASE 8.^a



0N0489915

- Otros: recoge, en su caso, las acciones y participaciones de las entidades de capital-riesgo reguladas en la Ley 22/2014, de 12 de noviembre, así como importes correspondientes a otras operaciones no recogidas en los epígrafes anteriores.
- Intereses en la cartera de inversión: recoge, en su caso, la periodificación de los intereses activos de la cartera de inversiones financieras.
- Inversiones morosas, dudosas o en litigio: incluye, en su caso, y a los meros efectos de su clasificación contable, el valor en libros de las inversiones y periodificaciones acumuladas cuyo reembolso sea problemático y, en todo caso, de aquellas respecto a las cuales hayan transcurrido más de noventa días desde su vencimiento total o parcial y permanezcan impagadas.
- Deudores: recoge, en su caso, el efectivo depositado en concepto de garantía en los mercados correspondientes para poder realizar operaciones en los mismos y el total de derechos de crédito y cuentas deudoras que por cualquier concepto diferente a los anteriores ostente el Fondo frente a terceros. La totalidad de los deudores se clasifican a efectos de valoración como "Partidas a cobrar". Las pérdidas por deterioro de las "Partidas a cobrar" así como su reversión, se reconocen, en su caso, como un gasto o un ingreso, respectivamente, en el epígrafe "Deterioro y resultado por enajenaciones de instrumentos financieros - Deterioros" de la cuenta de pérdidas y ganancias.


ii. Clasificación de los pasivos financieros

Los pasivos financieros se desglosan a efectos de presentación y valoración en los siguientes epígrafes del balance:

- Deudas a largo/corto plazo: recoge, en su caso, las deudas contraídas con terceros por préstamos recibidos y otros débitos, así como deudas con entidades de crédito. Se clasifican a efectos de valoración como "Débitos y partidas a pagar".
- Derivados: incluye, entre otros y en su caso, el valor razonable de los contratos de futuros y forwards, el valor razonable de las primas cobradas por warrants vendidos y opciones emitidas y el valor razonable de los contratos de permuta financiera que el Fondo tiene contratados, así como los derivados implícitos incorporados, en su caso, en los productos estructurados mantenidos por el Fondo. Se clasifican a efectos de su valoración como "Pasivos financieros a valor razonable con cambios en pérdidas y ganancias".
- Pasivos financieros: recoge, en su caso, pasivos distintos de derivados que han sido clasificados a efectos de su valoración como "Pasivos financieros a valor razonable con cambios en pérdidas y ganancias", tales como pasivos por venta de valores recibidos en préstamo.
- Acreedores: recoge, en su caso, cuentas a pagar y débitos, que no deban ser clasificados en otros epígrafes, incluidas las cuentas con las Administraciones Públicas y los importes pendientes de pago por comisiones de gestión y depósito. Se clasifican a efectos de valoración como "Débitos y partidas a pagar".



CLASE 8.ª



ON0489916

b) Reconocimiento y valoración de los activos y pasivos financieros

i. Reconocimiento y valoración de los activos financieros

Los activos financieros clasificados a efectos de valoración como "Partidas a cobrar", y los activos clasificados en el epígrafe "Tesorería", se valoran inicialmente, por su "valor razonable" (que salvo evidencia en contrario será el precio de la transacción), integrando los costes de transacción directamente atribuibles a la operación. Posteriormente, los activos se valoran por su coste amortizado, contabilizándose los intereses devengados en el epígrafe "Ingresos financieros" de la cuenta de pérdidas y ganancias mediante la aplicación del método del tipo de interés efectivo. No obstante, si el efecto de no actualizar los flujos de efectivo no es significativo, aquellas partidas cuyo importe se espera recibir en un plazo inferior a un año se valoran a su valor nominal.


Los activos financieros clasificados a efectos de valoración como "Activos financieros a valor razonable con cambios en pérdidas y ganancias", se valoran inicialmente por su "valor razonable" (que salvo evidencia en contrario será el precio de la transacción), incluyendo los costes de transacción explícitos directamente atribuibles a la operación y excluyendo, en su caso, los intereses por aplazamiento de pago. Los intereses explícitos devengados desde la última liquidación se registran en el epígrafe "Cartera de inversiones financieras – Intereses de la cartera de inversión" del activo del balance. Posteriormente, los activos se valoran por su valor razonable, sin deducir los costes de transacción en que se pudiera incurrir en su enajenación. Los cambios que se produzcan en el valor razonable se imputan en la cuenta de pérdidas y ganancias (véase apartado 3.g.iii).

En todo caso, para la determinación del valor razonable de los activos financieros se atiende a lo siguiente:

- Instrumentos de patrimonio cotizados: su valor razonable es el valor de mercado que resulta de aplicar el cambio oficial de cierre del día de referencia, si existe, o inmediato hábil anterior, o el cambio medio ponderado si no existiera precio oficial de cierre, utilizando el mercado más representativo por volumen de negociación.
- Valores no admitidos aún a cotización: su valor razonable se calcula mediante los cambios que resultan de cotizaciones de valores similares de la misma entidad procedentes de emisiones anteriores, teniendo en cuenta factores como las diferencias en sus derechos económicos.
- Valores representativos de deuda cotizados: su valor razonable es el precio de cotización en un mercado activo y siempre y cuando éste se obtenga de forma consistente. En el caso de que no esté disponible un precio de cotización, el valor razonable se corresponde con el precio de la transacción más reciente, siempre que no haya habido un cambio significativo en las circunstancias económicas desde el momento de la transacción. En este caso, se reflejarán las nuevas condiciones utilizando como referencia precios o tipos de interés y primas de riesgos actuales de instrumentos similares. En caso de no existencia de mercado activo, se aplicarán técnicas de valoración (precios suministrados por intermediarios, emisores o difusores de información, transacciones recientes de mercado disponibles, valor razonable en el momento actual de otros instrumentos financieros que sean sustancialmente el mismo, modelos de descuento de flujos y valoración de opciones, en su caso) que sean de general aceptación y que utilicen en la medida de lo posible datos observables de mercado (en particular, la situación de tipos de interés y de riesgo de crédito del emisor).
- Valores representativos de deuda no cotizados: su valor razonable es el precio que iguala el rendimiento interno de la inversión a los tipos de interés de mercado vigentes en cada momento de la deuda pública, incrementados en una prima o margen determinada en el momento de la adquisición de los valores y se mantendrá constante mientras el Fondo conserve su inversión, salvo que se produzcan cambios significativos en las circunstancias o los factores existentes en el momento de su estimación inicial.



CLASE 8.^a
CONTABILIDAD



ON0489917

- Instrumentos de patrimonio no cotizados: su valor razonable se calcula tomando como referencia el valor teórico contable que corresponda a dichas inversiones en el patrimonio contable ajustado de la entidad participada, corregido en el importe de las plusvalías o minusvalías tácitas, netas de impuestos, que hubieran sido identificadas y calculadas en el momento de la adquisición, y que subsistan en el momento de la valoración.

- Depósitos en entidades de crédito y adquisiciones temporales de activos: su valor razonable se calcula, generalmente, de acuerdo al precio que iguale el rendimiento interno de la inversión a los tipos de mercado vigentes en cada momento, sin perjuicio de otras consideraciones, como las condiciones de cancelación anticipada o de riesgo de crédito de la entidad.

- Acciones o participaciones en otras instituciones de inversión colectiva y entidades de capital riesgo: su valor razonable es el valor liquidativo del día de referencia. De no existir, se utilizará el último valor liquidativo disponible. En el caso de que se encuentren admitidas a negociación en un mercado o sistema multilateral de negociación, se valorarán a su valor de cotización del día de referencia, siempre que sea representativo. Para las inversiones en IIC de inversión libre, IIC de IIC de inversión libre e IIC extranjeras similares, según los artículos 73 y 74 del Real Decreto 1082/2012, se utilizan, en su caso, valores liquidativos estimados.

- Instrumentos financieros derivados: si están negociados en mercados regulados, su valor razonable es el que resulta de aplicar el cambio oficial de cierre del día de referencia. En el caso de que el mercado no sea suficientemente líquido o se trate de instrumentos derivados no negociados en mercados regulados o sistemas multilaterales de negociación, se valorarán mediante la aplicación de métodos o modelos de valoración adecuados y reconocidos conforme a lo estipulado en la Circular 6/2010, de 21 de diciembre, de la Comisión Nacional del Mercado de Valores.

ii. Reconocimiento y valoración de los pasivos financieros

Los pasivos financieros clasificados a efectos de valoración como "Débitos y partidas a pagar", se valoran inicialmente por su "valor razonable" (que salvo evidencia en contrario será el precio de la transacción) integrando los costes de transacción directamente atribuibles a la operación. Posteriormente, los pasivos se valoran por su coste amortizado, contabilizándose los intereses devengados en el epígrafe "Gastos financieros" de la cuenta de pérdidas y ganancias mediante la aplicación del método del tipo de interés efectivo. No obstante, si el efecto de no actualizar los flujos de efectivo no es significativo, aquellas partidas cuyo importe se espera pagar en un plazo inferior a un año se valoran a su valor nominal.

Los pasivos financieros clasificados a efectos de valoración como "Pasivos financieros a valor razonable con cambios en pérdidas y ganancias", se valoran inicialmente por su "valor razonable" (que salvo evidencia en contrario será el precio de la transacción) incluyendo los costes de transacción directamente atribuibles a la operación. Posteriormente, los pasivos se valoran por su valor razonable, sin deducir los costes de transacción en que se pudiera incurrir en su baja. Los cambios que se produzcan en el valor razonable se imputan en la cuenta de pérdidas y ganancias (véase apartado 3.g.iii).


En particular, en el caso de la financiación por venta de valores recibidos en préstamo y pasivos surgidos por venta en firme de activos adquiridos temporalmente o activos aportados en garantía, se utiliza, en su caso, el valor razonable de los activos a recomprar para hacer frente a la devolución del préstamo o restitución de los activos adquiridos bien temporalmente o bien aportados en garantía.

c) Baja del balance de los activos y pasivos financieros

El tratamiento contable de las transferencias de activos financieros está condicionado por la forma en que se traspan a terceros los riesgos y beneficios asociados a los activos que se transfieren:



CLASE 8.^a



0N0489918

1. Si los riesgos y beneficios se traspasan sustancialmente a terceros – caso de las ventas incondicionales (que constituyen el supuesto habitual) o de las ventas con pacto de recompra por su valor razonable en la fecha de la recompra –, el activo financiero transferido se da de baja del balance. La diferencia entre la contraprestación recibida neta de los costes de transacción atribuibles, considerando cualquier nuevo activo obtenido menos cualquier pasivo asumido, y el valor en libros del activo financiero transferido, determina la ganancia o pérdida surgida al dar de baja dicho activo que se registra con contrapartida en la cuenta de pérdidas y ganancias.

Se dan de baja, en su caso, los activos en los que concurra un deterioro notorio e irrecuperable después de su inversión con cargo a la cuenta de pérdidas y ganancias.

2. Si se retienen sustancialmente los riesgos y beneficios asociados al activo financiero transferido – caso de las ventas de activos financieros con pacto de recompra por un precio fijo o por el precio de venta más un interés, de los contratos de préstamo de valores en los que el prestatario tiene la obligación de devolver los mismos o similares activos u otros casos análogos –, el activo financiero transferido no se da de baja del balance y continúa valorándose con los mismos criterios utilizados antes de la transferencia. Por el contrario, se reconoce contablemente un pasivo financiero asociado, por un importe igual al de la contraprestación recibida, que se valora posteriormente a su coste amortizado.

Tampoco se dan de baja los activos financieros cedidos en el marco de un acuerdo de garantía financiera, a menos que se incumplan los términos del contrato y se pierda el derecho a recuperar los activos en garantía, en cuyo caso se dan de baja. El valor de los activos recibidos o aportados en garantía se reconoce, en su caso, en los epígrafes “Valores recibidos en garantía por la IIC” o “Valores aportados como garantía por la IIC”, respectivamente, en cuentas de orden del balance.

3. Si ni se transfieren ni se retienen sustancialmente los riesgos y beneficios asociados al activo financiero transferido, éste se da de baja, en su caso, cuando no se hubiese retenido el control del mismo.

De acuerdo con lo anterior, con carácter general, los activos financieros se dan de baja del balance cuando se han extinguido los flujos de efectivo que generan o cuando se han transferido sustancialmente a terceros los riesgos y beneficios que llevan implícitos. Similarmemente, los pasivos financieros sólo se dan de baja del balance cuando se han extinguido las obligaciones que generan o cuando el Fondo los readquiere.

d) Contabilización de operaciones


i. Compraventa de valores al contado

Cuando existen operaciones con derivados e instrumentos de patrimonio, se contabilizan el día de contratación, mientras que las operaciones de valores representativos de deuda y operaciones del mercado de divisa, se contabilizan el día de liquidación. Las compras se adeudan en el epígrafe “Cartera de inversiones financieras” interior o exterior, según corresponda, del activo del balance, según su naturaleza y el resultado de las operaciones de venta se registra en el epígrafe “Deterioro y resultado por enajenaciones de instrumentos financieros – Resultados por operaciones de la cartera interior (o exterior)” de la cuenta de pérdidas y ganancias.

No obstante, en el caso de compraventa de instituciones de inversión colectiva, se entiende como día de ejecución el de confirmación de la operación, aunque se desconozca el número de participaciones o acciones a asignar. La operación no se valorará hasta que no se adjudiquen éstas. Los importes entregados antes de la fecha de ejecución se contabilizan, en su caso, en el epígrafe “Deudores” del balance.



CLASE 8.^a



ON0489919

ii. Compraventa de valores a plazo

Cuando existen compraventas de valores a plazo se registran en el momento de la contratación y hasta el momento del cierre de la posición o el vencimiento del contrato en los epígrafes "Compromisos por operaciones largas de derivados" o "Compromisos por operaciones cortas de derivados" de las cuentas de orden, según su naturaleza y por el importe nominal comprometido.

En los epígrafes "Deterioro y resultado por enajenaciones de instrumentos financieros – Resultados por operaciones con derivados" o "Variación del valor razonable en instrumentos financieros – Por operaciones con derivados", dependiendo, respectivamente, de si los cambios de valor se han liquidado o no en el ejercicio, se registran las diferencias que resultan como consecuencia de los cambios en el valor razonable de estos contratos. La contrapartida de estas cuentas se registra en el epígrafe "Derivados" de la cartera interior o exterior y del activo o del pasivo, según su saldo, del balance, hasta la fecha de su liquidación.

iii. Adquisición temporal de activos

Cuando existen adquisiciones temporales de activos o adquisiciones con pacto de retrocesión, se registran en el epígrafe "Valores representativos de deuda" de la cartera interior o exterior del balance, independientemente de cuales sean los instrumentos subyacentes a los que haga referencia.

Las diferencias de valor razonable que surjan en las adquisiciones temporales de activos, se imputan a la cuenta de pérdidas y ganancias, en su caso, en el epígrafe "Variación del valor razonable en instrumentos financieros– Por operaciones de la cartera interior (o exterior)".

iv. Contratos de futuros, opciones y warrants y otros derivados

Cuando existen operaciones de contratos de futuros, opciones y/o warrants se registran en el momento de su contratación y hasta el momento del cierre de la posición o el vencimiento del contrato en los epígrafes "Compromisos por operaciones largas de derivados" o "Compromisos por operaciones cortas de derivados" de las cuentas de orden, según su naturaleza y por el importe nominal comprometido.

Las primas pagadas (cobradas) para el ejercicio de las opciones y warrants se registran por su valor razonable en los epígrafes "Derivados" de la cartera interior o exterior del activo (o pasivo) del balance, en la fecha de ejecución de la operación.


En el epígrafe "Deudores" del activo del balance se registran, adicionalmente, los fondos depositados en concepto de garantía en los mercados correspondientes para poder realizar operaciones en los mismos.

En los epígrafes "Deterioro y resultado por enajenaciones de instrumentos financieros – Resultados por operaciones con derivados" o "Variación del valor razonable en instrumentos financieros – Por operaciones con derivados", dependiendo de la realización o no de la liquidación de la operación, se registran las diferencias que resultan como consecuencia de los cambios en el valor razonable de estos contratos. La contrapartida de estas cuentas se registra en el epígrafe "Derivados" de la cartera interior o exterior del activo o del pasivo, según su saldo, del balance, hasta la fecha de su liquidación.

En aquellos casos en que el contrato de futuros presente una liquidación diaria, las correspondientes diferencias se contabilizarán en la cuenta "Deterioro y resultado por enajenaciones de instrumentos financieros – Resultados por operaciones con derivados" de la cuenta de pérdidas y ganancias.



CLASE 8.^a



ON0489920

En el caso de operaciones sobre valores, si la opción es ejercida, su valor se incorpora a la valoración inicial o posterior del activo subyacente adquirido o vendido, quedando excluidas las operaciones que se liquidan por diferencias.

v. Garantías aportadas al Fondo

Cuando existen valores aportados en garantía al Fondo distintos de efectivo, el valor razonable de estos se registra en el epígrafe "Valores recibidos en garantía por la IIC" de las cuentas de orden. En caso de venta de los valores aportados en garantía, se reconoce un pasivo financiero por el valor razonable de su obligación de devolverlos. Cuando existe efectivo recibido en garantía, se registra en el epígrafe "Tesorería" del balance.

e) Periodificaciones (activo y pasivo)

En caso de que existan, corresponden, fundamentalmente, a gastos e ingresos liquidados por anticipado que se devengarán en el siguiente ejercicio. No incluye los intereses devengados de cartera, que se recogen en el epígrafe "Cartera de inversiones financieras – Intereses de la cartera de inversión" del balance.

f) Instrumentos de patrimonio propio

Los instrumentos de patrimonio propio del Fondo son las participaciones en que se encuentra dividido su patrimonio. Se registran en el epígrafe "Patrimonio atribuido a partícipes o accionistas – Fondos reembolsables atribuidos a partícipes o accionistas – Partícipes" del balance.

Las participaciones del Fondo se valoran, a efectos de su suscripción y reembolso, en función del valor liquidativo del día de su solicitud. Dicho valor liquidativo se calcula de acuerdo con los criterios establecidos en la Circular 6/2008, de 26 de noviembre, de la Comisión Nacional del Mercado de Valores. Los importes correspondientes a dichas suscripciones y reembolsos se abonan y cargan, respectivamente, al epígrafe "Patrimonio atribuido a partícipes o accionistas – Fondos reembolsables atribuidos a partícipes o accionistas – Partícipes" del balance.

El resultado del ejercicio del Fondo, sea beneficio o pérdida, y que no vaya a ser distribuido en dividendos (en caso de beneficios), se imputa al saldo del epígrafe "Patrimonio atribuido a partícipes o accionistas – Fondos reembolsables atribuidos a partícipes o accionistas – Partícipes" del balance. Al 31 de diciembre de 2016 y 2015, en el epígrafe "Patrimonio atribuido a partícipes o accionistas – Fondos reembolsables atribuidos a partícipes o accionistas – Resultados de ejercicios anteriores" se recogen los resultados (positivos o negativos) que se encontraban pendientes de aplicación al 31 de diciembre de 2008 y que se habían generado en ejercicios anteriores al ejercicio terminado en dicha fecha.

g) Reconocimiento de ingresos y gastos


Seguidamente se resumen los criterios más significativos utilizados, en su caso, por el Fondo, para el reconocimiento de sus ingresos y gastos:

i. Ingresos por intereses y dividendos

Los intereses de activos financieros devengados con posterioridad al momento de la adquisición se reconocen, en su caso, contablemente en función de su período de devengo, por aplicación del método del tipo de interés efectivo, a excepción de los intereses correspondientes a inversiones morosas, dudosas o en



CLASE 8.^a
ANEXO



0N0489921

litigio, que se registran en el momento efectivo del cobro. La periodificación de los intereses provenientes de la cartera de activos financieros se registra en el epígrafe "Cartera de inversiones financieras – Intereses de la cartera de inversión" del activo del balance hasta el momento de su liquidación. La contrapartida de esta cuenta se registra en el epígrafe "Ingresos financieros" de la cuenta de pérdidas y ganancias.

Los dividendos percibidos de otras sociedades se reconocen, en su caso, como ingreso en el epígrafe "Ingresos financieros" de la cuenta de pérdidas y ganancias, en el momento en que nace el derecho a percibirlos por el Fondo.

ii. Comisiones y conceptos asimilados

Los ingresos generados a favor del Fondo como consecuencia de la aplicación a los inversores, en su caso, de comisiones de suscripción y reembolso se registran, en su caso, en el epígrafe "Comisiones de descuento por suscripciones y/o reembolsos" de la cuenta de pérdidas y ganancias.

Los ingresos que recibe el Fondo como consecuencia de la retrocesión de comisiones previamente soportadas, de manera directa o indirecta, se registran, en su caso, en el epígrafe "Comisiones retrocedidas a la IIC" de la cuenta de pérdidas y ganancias.

Las comisiones de gestión, de depósito así como otros gastos de gestión necesarios para el desenvolvimiento del Fondo se registran, según su naturaleza, en el epígrafe "Otros gastos de explotación" de la cuenta de pérdidas y ganancias.

iii. Variación del valor razonable en instrumentos financieros

El beneficio o pérdida derivado de variaciones del valor razonable de los activos y pasivos financieros, realizado o no realizado, producido en el ejercicio, se registra en los epígrafes "Deterioro y resultado por enajenaciones de instrumentos financieros" y "Variación del valor razonable en instrumentos financieros", respectivamente, de la cuenta de pérdidas y ganancias del Fondo (véanse apartados 3.b.i, 3.b.ii y 3.i). No obstante lo anterior, por razones de simplicidad operativa, el Fondo registra las variaciones de valor razonable procedentes de activos enajenados producidas desde la fecha de adquisición, aunque ésta sea anterior al inicio de cada ejercicio, en el epígrafe "Deterioro y resultado por enajenaciones de instrumentos financieros" con contrapartida en el epígrafe "Variación del valor razonable en instrumentos financieros" de la cuenta de pérdidas y ganancias, sin que dicho tratamiento tenga efecto alguno sobre el patrimonio ni sobre el resultado del ejercicio del Fondo.

iv. Ingresos y gastos no financieros

Se reconocen contablemente de acuerdo con el criterio de devengo.


h) Impuesto sobre beneficios

El impuesto sobre beneficios se considera como un gasto a reconocer en la cuenta de pérdidas y ganancias, y está constituido por el gasto o ingreso por el impuesto corriente y el gasto o ingreso por el impuesto diferido.

El impuesto corriente se corresponde con la cantidad que satisface el Fondo como consecuencia de las liquidaciones fiscales del impuesto sobre beneficios, considerando, en su caso, las deducciones y el derecho a compensar las pérdidas fiscales, y no teniendo en cuenta las retenciones y pagos a cuenta.



CLASE 8.^a



ON0489922

El gasto o ingreso por impuesto diferido, en caso de que exista, se corresponde con el reconocimiento y la cancelación de los pasivos y activos por impuesto diferido, que surgen de las diferencias temporarias originadas por la diferente valoración, contable y fiscal, de los elementos patrimoniales y que se espera que reviertan en ejercicios futuros. Las diferencias temporarias imponibles dan lugar a pasivos por impuesto diferido, mientras que las diferencias temporarias deducibles y los créditos por deducciones y ventajas fiscales que queden pendientes de aplicar fiscalmente, dan lugar a activos por impuesto diferido.

En caso de que existan derechos a compensar en ejercicios posteriores por pérdidas fiscales, estos no dan lugar al reconocimiento de un activo por impuesto diferido en ningún caso y sólo se reconocerán mediante la compensación del gasto por impuesto cuando el Fondo genere resultados positivos. Las pérdidas fiscales que pueden compensarse, en su caso, se registran en la cuenta "Pérdidas fiscales a compensar" de las cuentas de orden del Fondo.

Cuando existen pasivos por impuesto diferido se reconocen siempre. La cuantificación de dichos pasivos se realiza considerando los tipos de gravamen esperados en el momento de su reversión. En caso de modificaciones en las normas tributarias, se producirán los correspondientes ajustes en la valoración de los impuestos diferidos contabilizados.

i) Transacciones en moneda extranjera

La moneda funcional del Fondo es el euro. Consecuentemente, todos los saldos y transacciones denominados en monedas diferentes al euro se consideran denominados en "moneda extranjera".

Cuando existen transacciones denominadas en moneda extranjera se convierten a euros utilizando los tipos de cambio de contado de la fecha de la transacción, entendiéndose como tipo de cambio de contado el más representativo del mercado de referencia a la fecha o, en su defecto, del último día hábil anterior a esa fecha.


Las diferencias de cambio que se producen al convertir los saldos denominados en moneda extranjera a la moneda funcional se registran, en el caso de partidas monetarias que son tesorería, débitos y créditos, por su importe neto, en el epígrafe "Diferencias de cambio", de la cuenta de pérdidas y ganancias; para el resto de partidas monetarias y las partidas no monetarias que forman parte de la cartera de instrumentos financieros, las diferencias de cambio se llevarán conjuntamente con las pérdidas y ganancias derivadas de la valoración (véase Nota 3.g.iii).

j) Operaciones vinculadas

La sociedad gestora realiza por cuenta del Fondo operaciones vinculadas de las previstas en el artículo 67 de la Ley 35/2003 y los artículos 144 y 145 del Real Decreto 1082/2012. Para ello, la sociedad gestora dispone de una política por escrito en materia de conflictos de interés que vela por la independencia en la ejecución de las distintas funciones dentro de la sociedad gestora, así como la existencia de un registro regularmente actualizado de aquellas operaciones y actividades desempeñadas por la sociedad gestora o en su nombre en las que haya surgido o pueda surgir un conflicto de interés. Adicionalmente la sociedad gestora dispone de un procedimiento interno formal para cerciorarse de que las operaciones vinculadas se realizan en interés exclusivo del Fondo y a precios o en condiciones iguales o mejores que los de mercado. Según lo establecido en la normativa vigente, los informes periódicos registrados en la Comisión Nacional del Mercado de Valores incluyen, en su caso, información sobre las operaciones vinculadas realizadas, fundamentalmente, comisiones por liquidación e intermediación, comisiones retrocedidas con origen en las instituciones de inversión colectiva gestionadas por entidades pertenecientes al Grupo de la sociedad gestora del Fondo, el importe de los depósitos y adquisiciones temporales de activos mantenidos con el depositario y el importe efectivo por compras y ventas realizado en activos emitidos, colocados o asegurados por el Grupo de la sociedad gestora.



CLASE 8.ª



ON0489923

4. Cartera de inversiones financieras

El detalle de la cartera de inversiones financieras al 31 de diciembre de 2016 sin considerar, en su caso, el saldo de los epígrafes "Depósitos en EECC", "Derivados" e "Intereses de la cartera de inversión" se incluye como Anexo, el cual forma parte integrante de esta nota.

Al 31 de diciembre de 2016 el desglose por plazos de vencimiento de los valores representativos de deuda, es el siguiente:

| Vencimiento | Euros |
|------------------------------|----------------------|
| Inferior a 1 año | 1.616.058,50 |
| Comprendido entre 1 y 2 años | 2.884.960,25 |
| Comprendido entre 2 y 3 años | 2.675.737,75 |
| Comprendido entre 3 y 4 años | 2.244.264,00 |
| Comprendido entre 4 y 5 años | 2.693.660,00 |
| Superior a 5 años | 1.907.575,00 |
| | 14.022.255,50 |

Los depósitos con entidades de crédito se valoran conforme a lo dispuesto en la Nota 3.b.i. A continuación se detallan los depósitos con entidades de crédito mantenidos por el Fondo al 31 de diciembre de 2016, junto con el interés que devengan y su vencimiento:

| Entidad | Divisa | Euros | Vencimiento | Tipo de Interés |
|-----------------------|--------|-------------------|-------------|-----------------|
| CaixaBank, S.A. | EUR | 100.000,06 | 06/03/2017 | 0,10% |
| CaixaBank, S.A. | EUR | 100.000,14 | 26/05/2017 | 0,10% |
| Banco Santander, S.A. | EUR | 99.999,95 | 02/03/2017 | 0,14% |
| | | 300.000,15 | | |


Los valores y activos que integran la cartera del Fondo que son susceptibles de estar depositados, lo están en Bankia, S.A. o en trámite de depósito en dicha entidad (véanse Notas 1 y 7). Los valores mobiliarios y demás activos financieros del Fondo no pueden pignorararse ni constituirse en garantía de ninguna clase, salvo para servir de garantía de las operaciones que el Fondo realice en los mercados secundarios oficiales de derivados, y deben estar bajo la custodia de las entidades legalmente habilitadas para el ejercicio de esta función.

Gestión del riesgo:

La gestión de los riesgos financieros que lleva a cabo la sociedad gestora del Fondo está dirigida al establecimiento de mecanismos necesarios para controlar y gestionar la exposición a las variaciones en los tipos de interés y tipos de cambio, así como a los riesgos de crédito y liquidez.



CLASE 8.^a
INSTRUMENTOS DE RENTA FIJA



ON0489924

Riesgo de crédito

El riesgo de crédito representa las pérdidas que sufriría el Fondo en el caso de que alguna contraparte incumpliese sus obligaciones contractuales de pago con el mismo.

La política de gestión del riesgo de crédito consiste en la definición y monitorización periódica de límites internos definidos en función de la vocación inversora de la IIC así como de la estrategia prevista. Se definen en función, entre otros aspectos, del rating mínimo de inversión por activo y del rating medio estimado para la cartera de renta fija de largo plazo.

Riesgo de liquidez

En el caso de que el Fondo invirtiese en valores de baja capitalización o en mercados con una reducida dimensión y limitado volumen de contratación, o inversión en otras Instituciones de Inversión Colectiva con liquidez inferior a la del Fondo, las inversiones podrían quedar privadas de liquidez. Por ello, la sociedad gestora del Fondo gestiona el riesgo de liquidez inherente a la actividad para evitar pérdidas derivadas de este riesgo y fundamentalmente garantizar el pago correcto de los reembolsos de los partícipes.

La política de gestión del riesgo de liquidez consiste en la definición y monitorización periódica de límites internos definidos en función de la vocación inversora así como de las principales características de la IIC concernientes a su liquidez. Se definen en función, entre otros aspectos, de su exposición máxima a activos de liquidez reducida así como a su cobertura mediante activos de mayor liquidez.

Riesgo de mercado

El riesgo de mercado representa la pérdida en las posiciones de las Instituciones de Inversión Colectiva como consecuencia de movimientos adversos en los precios de mercado. Los factores de riesgo más significativos podrían agruparse en los siguientes:


- Riesgo de tipo de interés: la inversión en activos de renta fija conlleva un riesgo de tipo de interés, cuya fluctuación de tipos es reducida para activos a corto plazo y elevada para activos a largo plazo.
- Riesgo de tipo de cambio: la inversión en activos denominados en divisas distintas del euro conlleva un riesgo por las fluctuaciones de los tipos de cambio.
- Riesgo de precio de acciones o índices bursátiles: la inversión en instrumentos de patrimonio conlleva que la rentabilidad del Fondo se vea afectada por la volatilidad de los mercados en los que invierte. Adicionalmente, la inversión en mercados considerados emergentes puede conllevar, en su caso, riesgos de nacionalización o expropiación de activos o imprevistos de índole político que pueden afectar al valor de las inversiones, haciéndolas más volátiles.

La política de gestión del riesgo de mercado consiste en la definición y monitorización periódica de límites internos definidos en función de la vocación inversora de la IIC así como de la estrategia prevista para el producto. Se definen en función, entre otros aspectos, del VaR (máxima pérdida potencial diaria prevista) y/o del tracking error ex ante.

Los riesgos inherentes a las inversiones mantenidas por el Fondo se encuentran descritos en el Folleto informativo, según lo establecido en la normativa aplicable.



CLASE 8.ª



0N0489925

Adicionalmente, el Real Decreto 1082/2012, de 13 de julio, establece una serie de coeficientes normativos, cuyo control se realiza por la sociedad gestora del Fondo.

5. Tesorería

Al 31 de diciembre de 2016, la composición del saldo de este capítulo del balance es la siguiente:

| | Euros |
|-----------------------------------|-------------------|
| Cuentas en el depositario: | |
| Bankia, S.A. (saldos en euros) | 582.013,97 |
| | 582.013,97 |

Al 31 de diciembre de 2016, el saldo positivo de la cuenta corriente en euros mantenida por el Fondo ha devengado un tipo de interés anual del Euribor a un mes revisable y liquidable mensualmente. No obstante, en caso de ser el tipo de interés resultante negativo, no se devenga importe alguno por este concepto.

6. Partícipes

Al 31 de diciembre de 2016 y 2015, el patrimonio del Fondo estaba formalizado por participaciones de iguales características, representadas por anotaciones en cuenta, sin valor nominal y que confieren a sus propietarios un derecho de propiedad sobre dicho patrimonio.

Al 31 de diciembre de 2016 y 2015, el cálculo del valor de cada participación se ha efectuado de la siguiente manera:


| | Euros | |
|--|----------------------|----------------------|
| | 31-12-2016 | 31-12-2015 |
| Patrimonio atribuido a partícipes o accionistas del Fondo al cierre del ejercicio | 15.021.866,02 | 12.918.991,38 |
| Valor liquidativo de la participación | 13,20 | 13,16 |
| Nº Participaciones | 1.137.849,77 | 981.684,83 |
| Nº Partícipes | 108 | 104 |

Conforme a la normativa aplicable, el número mínimo de partícipes de los Fondos de Inversión no debe ser inferior a 100, en cuyo caso dispondrán del plazo de un año para llevar a cabo la reconstitución permanente del número mínimo de partícipes.

Al 31 de diciembre de 2016, Liberty Seguros, Compañía de Seguros y Reaseguros, S.A. mantenía una participación significativa del 99,71% del patrimonio del Fondo.



CLASE 8.ª



0N0489926

7. Otros gastos de explotación

Según se indica en la Nota 1, la gestión y administración del Fondo están encomendadas a su sociedad gestora. Por este servicio, durante los ejercicios 2016 y 2015, el Fondo ha devengado una comisión del 1,50% anual, calculada sobre el patrimonio diario del Fondo y que se satisface mensualmente.

La entidad depositaria del Fondo (véase Nota 1) ha percibido una comisión del 0,10% anual calculada sobre el patrimonio diario del Fondo durante los ejercicios 2016 y 2015, que se satisface mensualmente.

El porcentaje directa o indirectamente aplicado en concepto de comisión de gestión y depósito sobre la parte de cartera invertida, en su caso, en instituciones de inversión colectiva gestionadas por entidades pertenecientes al Grupo BFA Tenedora de Acciones, no supera los límites máximos legales establecidos. Adicionalmente, el nivel máximo de comisiones de gestión y depósito que soporta, sobre la parte de cartera invertida, en su caso, en instituciones de inversión colectiva gestionadas por entidades no pertenecientes al Grupo BFA Tenedora de Acciones, no supera los límites establecidos a tal efecto en su Folleto.


Los importes pendientes de pago por ambos conceptos, al 31 de diciembre de 2016 y 2015, se incluyen en el saldo del epígrafe "Acreedores" del balance.

El Real Decreto 1082/2012, de 13 de julio, por el que se reglamenta la Ley de Instituciones de Inversión Colectiva y sus posteriores modificaciones (véase Nota 1), desarrolla en su Título V las funciones de vigilancia, supervisión, custodia y administración de las entidades depositarias de las Instituciones de Inversión Colectiva. Con fecha 13 de octubre de 2016 ha entrado en vigor la Circular 4/2016, de 29 de junio, de la Comisión Nacional del Mercado de Valores sobre las funciones de los depositarios de Instituciones de Inversión Colectiva y entidades reguladas por la Ley 22/2014, de 12 de noviembre. Esta circular completa la regulación de los depositarios de instituciones de inversión colectiva desarrollando el alcance de las funciones y responsabilidades que tienen encomendadas, así como las especificidades y excepciones en el desempeño de dichas funciones. Las principales funciones son:

1. Garantizar que los flujos de tesorería del Fondo estén debidamente controlados.
2. Garantizar que, en ningún caso, la disposición de los activos del Fondo se hace sin su consentimiento y autorización.
3. Separación entre la cuenta de valores propia del depositario y la de terceros, no pudiéndose registrar posiciones del depositario y de sus clientes en la misma cuenta.
4. Garantizar que todos los instrumentos financieros se registren en cuentas separadas y abiertas a nombre del Fondo.
5. En el caso de que el objeto de la inversión sean otras IIC, la custodia se realizará sobre aquellas participaciones registradas a nombre del depositario o de un subcustodio expresamente designado por aquel.
6. Comprobar que las operaciones realizadas lo han sido en condiciones de mercado.
7. Comprobar el cumplimiento de coeficientes, criterios, y límites que establezca la normativa y el folleto del Fondo.
8. Supervisar los criterios, fórmulas y procedimientos utilizados por la sociedad gestora para el cálculo del valor liquidativo de las participaciones del Fondo.



CLASE 8.ª



ON0489927

9. Contrastar la exactitud, calidad y suficiencia de la información y documentación que la sociedad gestora debe remitir a la Comisión Nacional del Mercado de Valores, de conformidad con la normativa vigente.
10. Custodia de todos los valores mobiliarios y demás activos financieros que integran el patrimonio del Fondo, bien directamente o a través de una entidad participante, conservando en todo caso la responsabilidad derivada de la realización de dicha función.
11. Asegurarse que la liquidación de las operaciones se realiza de manera puntual, en el plazo que determinen las reglas de liquidación que rijan en los mercados o en los términos de liquidación aplicables, así como cumplimentar las operaciones de compra y venta de valores, y cobrar los intereses y dividendos devengados por los mismos.
12. Velar por los pagos de los dividendos de las acciones y los beneficios de las participaciones en circulación, así como cumplimentar las órdenes de reinversión recibidas.
13. Las suscripciones y reembolsos de conformidad con el artículo 133 del Real Decreto 1082/2012, de 13 de julio.

Los honorarios relativos a servicios de auditoría de cuentas anuales del Fondo de los ejercicios 2016 y 2015, único servicio prestado por el auditor del Fondo, han ascendido a 1 miles de euros, en ambos ejercicios, que se incluyen en el saldo del epígrafe "Otros gastos de explotación – Otros" de las cuentas de pérdidas y ganancias.

Información sobre el periodo medio de pago a proveedores. Disposición adicional tercera. «Deber de información» de la Ley 15/2010, de 5 de julio:

Al 31 de diciembre de 2016 y 2015, el Fondo no tenía ningún importe significativo pendiente de pago a proveedores en operaciones comerciales. Asimismo, durante los ejercicios 2016 y 2015, el Fondo no ha realizado pagos significativos a proveedores en operaciones comerciales. En opinión de los Administradores de su Sociedad Gestora, tanto los importes pendientes de pago a proveedores en operaciones comerciales al 31 de diciembre de 2016 y 2015 como los pagos realizados a dichos proveedores durante los ejercicios 2016 y 2015 cumplen o han cumplido con los límites legales de aplazamiento.

8. Situación fiscal

El Fondo tiene abiertos a inspección por parte de las autoridades fiscales la totalidad de los impuestos correspondientes a las operaciones efectuadas en los últimos cuatro ejercicios.


Al 31 de diciembre de 2016 y 2015, en el epígrafe "Deudores" del balance se recogen saldos deudores con la Administración Pública en concepto de retenciones y/o otros saldos pendientes de devolución del impuesto sobre beneficios de ejercicios anteriores por importe no significativo, en ambos ejercicios.

No existen diferencias significativas entre el resultado contable antes de impuestos del ejercicio y la base imponible antes de compensación de bases imponibles negativas, en su caso. El tipo de gravamen a efectos del impuesto sobre beneficios es del 1% (Ley 27/2014, de 27 de noviembre, del Impuesto sobre Sociedades).

Cuando se generan resultados positivos, el Fondo registra en el epígrafe "Impuesto sobre beneficios" de la cuenta de pérdidas y ganancias un gasto en concepto de impuesto sobre beneficios neto, en su caso, del efecto de la compensación de pérdidas fiscales. No se generan ingresos por impuesto sobre beneficios en el caso de que el Fondo obtenga resultados negativos (véase Nota 3-h).



CLASE 8.^a
EJERCICIOS 2015



ON0489928

Conforme a la Ley 27/2014, de 27 de noviembre, del Impuesto sobre Sociedades se establece un límite de compensación del importe de las bases imponibles negativas de ejercicios anteriores del 70% de la base imponible previa, pudiéndose compensar en todo caso, bases imponibles negativas hasta el importe de un millón de euros. No obstante lo anterior, la disposición transitoria trigésima sexta establece que, con efectos para los ejercicios impositivos que se inicien en el año 2016, el porcentaje de aplicación será el 60%.

Al 31 de diciembre de 2016, el saldo del epígrafe "Otras cuentas de orden – Pérdidas fiscales a compensar" no recoge la compensación de las pérdidas fiscales correspondientes al ejercicio 2016. Al 31 de diciembre de 2015, el saldo del epígrafe "Otras cuentas de orden – Pérdidas fiscales a compensar" no recogía las pérdidas fiscales correspondientes al ejercicio 2015.


Los Administradores de la sociedad gestora no esperan que, en caso de inspección del Fondo, surjan pasivos fiscales de importancia.

9. Acontecimientos posteriores al cierre

Con posterioridad al cierre del ejercicio no se ha producido ningún hecho significativo no descrito en las notas anteriores.



CLASE 8.ª
CORRESPONDIENTE



0N0489929


Anexo: Detalle de la Cartera de Inversiones Financieras al 31 de diciembre de 2016

LIBERTY EURO RENTA, FONDO DE INVERSIÓN

| Divisa | ISIN | Descripción | Euros |
|---|---------------|---|---------------------|
| EUR | ES00000121L2 | OBLIGACIONES Reino de España 4.6 2019-07-30 | 465.152,75 |
| EUR | ES00000123Q7 | BONO Reino de España 4.5 2018-01-31 | 184.038,75 |
| EUR | ES00000126V0 | BONO Reino de España .5 2017-10-31 | 538.584,50 |
| EUR | ES00000122D7 | OBLIGACIONES Reino de España 4 2020-04-30 | 135.720,00 |
| EUR | ES00000127D6 | BONO Reino de España .25 2018-04-30 | 181.260,00 |
| EUR | ES00000121A5 | OBLIGACIONES Reino de España 4.1 2018-07-30 | 160.372,50 |
| EUR | ES00000128B8 | OBLIGACIONES Reino de España .75 2021-07-30 | 204.370,00 |
| EUR | ES00000121O6 | OBLIGACIONES Reino de España 4.3 2019-10-31 | 168.450,00 |
| EUR | ES00000124V5 | BONO Reino de España 2.75 2019-04-30 | 213.580,00 |
| EUR | ES0000012783 | OBLIGACIONES Reino de España 5.5 2017-07-30 | 268.736,00 |
| EUR | ES00000101586 | BONO C.A de Madrid 2.875 2019-04-06 | 159.256,50 |
| EUR | ES00000106437 | OBLIGACIONES Gobierno Vasco 4.15 2019-10-28 | 111.122,00 |
| TOTAL Cartera interior- Valores representativos de deuda | | | 2.790.643,00 |
| EUR | XS1069430368 | OBLIGACIONES Telef. Emis SAU 2.242 2022-05-27 | 107.346,00 |
| EUR | XS1264601805 | BONO Sant. Cons.Fin 1.1 2018-07-30 | 101.613,00 |
| EUR | FR0013176302 | BONO Vivendi .75 2021-05-26 | 101.504,00 |
| EUR | XS0934191114 | OBLIGACIONES Carrefour S.A 1.75 2019-05-22 | 104.111,00 |
| EUR | FR0013216892 | BONO Danone SA .167 2020-11-03 | 100.277,00 |
| EUR | FR0011437367 | BONO Danone SA 1.25 2018-06-06 | 101.896,00 |
| EUR | XS1075430741 | BONO BritishTelecPLC 1.125 2019-06-10 | 102.680,00 |
| EUR | XS1377680381 | BONO BritishTelecPLC .625 2021-03-10 | 100.958,00 |
| EUR | XS1499604905 | OBLIGACIONES Vodafone Grp .5 2024-01-30 | 96.559,00 |
| EUR | XS1372838240 | OBLIGACIONES Vodafone Grp 1.25 2021-08-25 | 103.716,00 |
| EUR | XS1391589626 | OBLIGACIONES Lloyds Bank PLC .5 2023-04-11 | 100.893,00 |
| EUR | XS1169586606 | BONO ING Bank NV .7 2020-04-16 | 102.006,00 |
| EUR | XS1324217733 | BONO ING Bank NV .75 2020-11-24 | 102.424,00 |
| EUR | XS1017828911 | BONO BASF SE 1.375 2019-01-22 | 102.721,00 |



CLASE 8.^a




ON0489931

| Divisa | ISIN | Descripción | Euros |
|--------|--------------|--|------------|
| EUR | XS1405767275 | OBLIGACIONES Verizon Comm.i.5 2022-06-02 | 99.887,00 |
| EUR | XS1388661651 | BONO Deutsche Post .375 2021-04-01 | 101.194,00 |
| EUR | BE6285451454 | BONO Anh-Bu InBev NV .625 2020-03-17 | 101.826,00 |
| EUR | IE0034074488 | OBLIGACIONES Estado Irlandes 4.5 2020-04-18 | 302.731,00 |
| EUR | XS1268552061 | BONO Dexia Credit L. .2 2018-07-31 | 100.606,00 |
| EUR | XS1200845003 | BONO Whirpool Corp .625 2020-03-12 | 100.807,00 |
| EUR | XS1080163709 | BONO Sodexo .1.75 2022-01-24 | 106.736,00 |
| EUR | FR0012674182 | BONO RCI Banque SA .1 2018-07-16 | 100.443,00 |
| EUR | XS0916242497 | BONO Nordea Bank AB .1.375 2018-04-12 | 203.782,00 |
| EUR | XS1147600305 | BONO Glaxosmith.Cpt .625 2019-12-02 | 101.849,00 |
| EUR | XS1319814064 | BONO Fedex Corp .5 2020-04-09 | 101.009,00 |
| EUR | XS0906792014 | BONO THALES SA .1.625 2018-03-20 | 102.032,00 |
| EUR | XS1135334800 | OBLIGACIONES Apple Inc .1 2022-11-10 | 103.787,00 |
| EUR | XS1381693248 | BONO AP Moeller-Maer .1.75 2021-03-18 | 103.824,00 |
| EUR | XS1167324596 | BONO Nat Australia B .07 2018-01-16 | 100.195,00 |
| EUR | XS1371969483 | OBLIGACIONES DnB Bank ASA .1.125 2023-03-01 | 103.646,00 |
| EUR | FR0011911239 | BONO Engie .1.375 2020-05-19 | 104.517,00 |
| EUR | XS1186131717 | OBLIGACIONES FCE Bank Plc .1.134 2022-02-10 | 100.857,00 |
| EUR | XS1232188257 | BONO FCE Bank Plc .1.114 2020-05-13 | 102.192,00 |
| EUR | XS1328699878 | BONO Swedbank AB .625 2021-01-04 | 101.863,00 |
| EUR | XS1211053225 | BONO Crt Suisse/Lond .5 2018-03-29 | 201.282,00 |
| EUR | XS1040104231 | OBLIGACIONES Philip Morris .1.875 2021-03-03 | 106.897,00 |
| EUR | XS1380333929 | BONO Berkshire Hatha .5 2020-03-13 | 101.275,00 |
| EUR | FR0013184702 | BONO Eutelsat SA .1.125 2021-06-23 | 102.103,00 |
| EUR | FR0013142809 | OBLIGACIONES UNEDIC .25 2023-11-24 | 100.399,00 |
| EUR | XS0996734868 | BONO OMV AG .1.75 2019-11-25 | 104.932,00 |
| EUR | XS1043498382 | BONO Praxair Inc .1.5 2020-03-11 | 104.573,00 |
| EUR | XS1405775708 | OBLIGACIONES Thermo Fisher .75 2024-09-12 | 96.875,00 |
| EUR | XS1405766467 | BONO PPG Industries .000001 2019-11-03 | 100.105,00 |
| EUR | XS0548805299 | BONO Carlsberg Brewes .3.375 2017-10-13 | 205.416,00 |
| EUR | XS0843310748 | BONO Terna Spa .2.875 2018-02-16 | 206.340,00 |
| EUR | XS1051076922 | BONO Swiss Via Lunar .1.875 2021-09-08 | 107.526,00 |
| EUR | XS0798504030 | OBLIGACIONES Willow No.2 Irl .3.375 2022-06-27 | 115.304,00 |
| EUR | XS1005068587 | OBLIGACIONES Elenia Finance .2.875 2020-12-17 | 108.172,00 |
| EUR | XS1088274169 | BONO 2i Rete Gas SpA .1.75 2019-07-16 | 103.899,00 |



CLASE 8.^a




0N0489932

| Divisa | ISIN | Descripción | Euros |
|---|--------------|--|----------------------|
| EUR | XS1197269647 | OBLIGACIONES Mondelez Intern 1 2022-03-07 | 152.418,00 |
| EUR | XS1227609879 | BONO Saastopan Ke Su 1 2020-05-06 | 101.640,00 |
| EUR | XS0742446700 | BONO EE Finance PLC 3.5 2017-02-06 | 100.332,00 |
| EUR | XS1405782407 | OBLIGACIONES Kraft Heinz CO 1.5 2024-05-24 | 100.940,00 |
| EUR | XS1434560642 | OBLIGACIONES Southern Power 1 2022-06-20 | 100.555,00 |
| EUR | XS1439749109 | BONO Teva Pharma II .375 2020-07-25 | 99.199,00 |
| EUR | DE000A185QC1 | BONO EVONIK FINANCE 0 2021-03-08 | 99.057,00 |
| TOTAL Cartera exterior- Valores representativos de deuda | | | 11.231.612,50 |



CLASE 8.ª



0N0489933

Liberty Euro Renta, Fondo de Inversión

Informe de Gestión
correspondiente al ejercicio anual terminado
el 31 de diciembre de 2016

Evolución de los negocios (mercados), situación del Fondo y evolución previsible

El año 2016 ha sido un año con una elevada volatilidad en los mercados de renta variable. En renta fija, los tipos de interés han continuado en niveles muy bajos y en muchos países desarrollados incluso en negativo, debido a la política seguida por los bancos centrales.

En los primeros meses de 2016 empezaron a surgir dudas sobre el crecimiento económico mundial y en especial en la Zona Euro, los tipos de interés se fueron a mínimos así como el precio del crudo, descontándose un escenario deflacionario. En los siguientes meses estas dudas se fueron atemperando debido a la actuación de los bancos centrales y al buen comportamiento de la economía americana.

A mediados de año el "sí" de los ciudadanos británicos al Brexit (Salida del Reino Unido de la Unión Europea) provocó un "shock" en los mercados. Los políticos habían vaticinado que la salida del Reino Unido ocasionaría una crisis económica a nivel mundial y sobre todo en Europa, lo que llevó a las bolsas a reaccionar a la baja con especial virulencia. El día después del referéndum (24 de junio) el Euro Stoxx 50 cayó un 8,62%, aunque con posterioridad los mercados recuperaron casi todo lo perdido, ya que los inversores consideraron que dichos vaticinios habían sido exagerados.

A finales de 2016 se sucedieron unos acontecimientos geo-políticos, que a los analistas e inversores les hubiera hecho esperar una reacción de los mercados distinta de la que se produjo. La victoria de Trump en EEUU y el triunfo del "no" en Italia sobre la reforma constitucional. Estos hechos no incidieron negativamente sobre los mercados de riesgo, como tampoco lo hizo el repunte del precio del petróleo. Es más, durante el mes de diciembre la reacción de los mercados de renta variable fue tremendamente positiva, recuperando casi todo lo que habían perdido en el 2016.


En el mercado de bonos soberanos lo destacable, en la segunda parte del año, fue la ligera subida de las rentabilidades. Las expectativas de mayor crecimiento e inflación, unidas a las posibles subidas de tipos en EEUU y a una futura reducción del QE en la UEM, provocaron un giro al alza en las tasas de rentabilidad de los bonos de largo plazo.

Para el año 2017 estimamos que los mercados se moverán en respuesta a las medidas que vaya anunciando la nueva administración americana. En principio, se pensaba que el presidente americano atemperaría las propuestas hechas en la campaña electoral, aunque desde su toma de posesión, no ha suavizado un ápice su discurso. Su afán proteccionista, podría llevar a conflictos además de con Méjico, con China, Japón y la Unión Europea, países con los que mantiene un elevado déficit comercial. En cambio, su apuesta por la desregulación gusta a los inversores, sobre todo en el sector bancario y petrolero.

Seguimos pensando que la renta variable mantiene su atractivo a largo plazo. Además, la posible subida de tipos, en vez de ser perjudicial para la renta variable será positiva, ya que marcará el fin de la deflación.



CLASE 8.ª



0N0489934

Uso de instrumentos financieros por el Fondo

Dada su actividad, el uso de instrumentos financieros por el Fondo (véase Nota 4 de la Memoria) está destinado a la consecución de su objeto, ajustando sus objetivos y políticas de gestión de los riesgos de precio, crédito, liquidez y riesgo de flujos de caja de acuerdo a los límites y coeficientes establecidos por la normativa vigente (Ley 35/2003, Real Decreto 1082/2012 y Circulares correspondientes emitidas por la Comisión Nacional del Mercado de Valores) así como a la política de inversión establecida en su Folleto.

Acontecimientos importantes ocurridos después del cierre del ejercicio 2016

Nada que reseñar distinto de lo comentado en la Memoria.

Investigación y desarrollo

Dado su objeto social, el Fondo no ha desarrollado ninguna actividad en materia de investigación y desarrollo.

Adquisición de acciones propias


No aplicable.

Información sobre el periodo medio de pago a proveedores en operaciones comerciales

Nada que reseñar distinto de lo comentado en la Memoria (véase Nota 7).

Los abajo firmantes, Consejeros de Bankia Fondos, Sociedad Gestora de Instituciones de Inversión Colectiva, S.A., acuerdan formular las Cuentas Anuales y el Informe de Gestión de Liberty Euro Renta, Fondo de Inversión, cerradas al 31 de diciembre de 2016 tal y como figuran en este documento, que fue examinado en el Consejo de Administración del día 29 marzo de 2017.

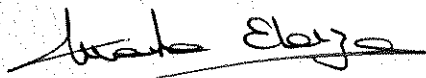
Madrid, 29 de marzo de 2017



Fdo.: D. David Lara López
NIF: 33.526.772-V


El Secretario no Consejero del Consejo de Administración

Consejeros:



Fdo: D^a. Marta Elorza Trueba

NIF: 15.935.435-T



Fdo: D. Miguel Angel Almazán Manzano

NIF: 5.212.547-B



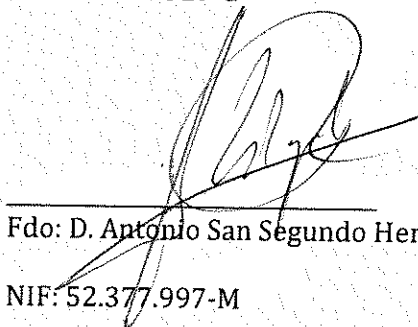
Fdo: D. Sebastian Redondo Jimenez

NIF: 2.500.241-A



Fdo. D^a. Rocio Eguiraun Montes

NIF: 15.934.519-G



Fdo: D. Antonio San Segundo Hernández

NIF: 52.377.997-M

ANEXO

El presente documento comprensivo de la memoria, balance de situación, cuenta de pérdidas y ganancias, estado de cambios en el patrimonio neto e informe de gestión, correspondientes al ejercicio 2016 de Liberty Euro Renta, Fondo de Inversión, se compone de 27 hojas de papel timbrado, impresas por una cara, referenciadas con la numeración 0N0489908 a 0N0489934, ambas inclusive, habiendo estampado sus firmas los miembros del Consejo de Administración de Bankia Fondos, Sociedad Gestora de Instituciones de Inversión Colectiva, S.A. en la diligencia adjunta firmada por mí en señal de identificación.

Madrid, 29 de marzo de 2017



David Lara López

Secretario no Consejero