

Texmo Valores, S.I.C.A.V., S.A.

Informe de Auditoría,
Cuentas Anuales e Informe de Gestión
al 31 de diciembre de 2019



Informe de auditoría de cuentas anuales emitido por un auditor independiente

A los accionistas de Texmo Valores, S.I.C.A.V., S.A.:

Opinión

Hemos auditado las cuentas anuales de Texmo Valores, S.I.C.A.V., S.A. (la Sociedad), que comprenden el balance a 31 de diciembre de 2019, la cuenta de pérdidas y ganancias, el estado de cambios en el patrimonio neto y la memoria correspondientes al ejercicio terminado en dicha fecha.

En nuestra opinión, las cuentas anuales adjuntas expresan, en todos los aspectos significativos, la imagen fiel del patrimonio y de la situación financiera de la Sociedad a 31 de diciembre de 2019, así como de sus resultados correspondientes al ejercicio terminado en dicha fecha, de conformidad con el marco normativo de información financiera que resulta de aplicación (que se identifica en la nota 2 de la memoria) y, en particular, con los principios y criterios contables contenidos en el mismo.

Fundamento de la opinión

Hemos llevado a cabo nuestra auditoría de conformidad con la normativa reguladora de la actividad de auditoría de cuentas vigente en España. Nuestras responsabilidades de acuerdo con dichas normas se describen más adelante en la sección *Responsabilidades del auditor en relación con la auditoría de las cuentas anuales* de nuestro informe.

Somos independientes de la Sociedad de conformidad con los requerimientos de ética, incluidos los de independencia, que son aplicables a nuestra auditoría de las cuentas anuales en España según lo exigido por la normativa reguladora de la actividad de auditoría de cuentas. En este sentido, no hemos prestado servicios distintos a los de la auditoría de cuentas ni han concurrido situaciones o circunstancias que, de acuerdo con lo establecido en la citada normativa reguladora, hayan afectado a la necesaria independencia de modo que se haya visto comprometida.

Consideramos que la evidencia de auditoría que hemos obtenido proporciona una base suficiente y adecuada para nuestra opinión.

Aspectos más relevantes de la auditoría

Los aspectos más relevantes de la auditoría son aquellos que, según nuestro juicio profesional, han sido considerados como los riesgos de incorrección material más significativos en nuestra auditoría de las cuentas anuales del periodo actual. Estos riesgos han sido tratados en el contexto de nuestra auditoría de las cuentas anuales en su conjunto, y en la formación de nuestra opinión sobre éstas, y no expresamos una opinión por separado sobre esos riesgos.

Aspectos más relevantes de la auditoría	Modo en el que se han tratado en la auditoría
--	--

Cartera de inversiones financieras	
---	--

De conformidad con la legislación vigente, el objeto social de las Instituciones de Inversión Colectiva es la captación de fondos, bienes o derechos del público para gestionarlos e invertirlos en bienes, derechos, valores u otros instrumentos, financieros o no, siempre que el rendimiento del inversor se establezca en función de los resultados colectivos.

De acuerdo con la actividad anteriormente descrita, el Patrimonio Neto de la Sociedad, está fundamentalmente invertido en instrumentos financieros. La política contable aplicable a la cartera de inversiones financieras (en adelante, la cartera) de la Sociedad, se encuentra descrita en la nota 4 de la memoria adjunta y en la nota 7 de la misma, se detalla la cartera al 31 de diciembre de 2019.

Identificamos esta área como el aspecto más relevante a considerar en la auditoría de la Sociedad, por la repercusión que la cartera tiene en el cálculo diario de su Patrimonio Neto y, por tanto, del valor liquidativo de la misma.

Durante el ejercicio 2019 la Sociedad ha mantenido un contrato de gestión con Santander Private Banking Gestión, S.A., S.G.I.I.C., como Sociedad gestora. Hemos obtenido un entendimiento de los procedimientos y criterios empleados por la misma, en la determinación del valor razonable de los instrumentos financieros de la Sociedad.

Adicionalmente, hemos realizado procedimientos sobre la cartera de la Sociedad, entre los que destacan los siguientes:

Obtención de confirmaciones de la Entidad Depositaria de los títulos

Solicitamos a la Entidad Depositaria, las confirmaciones relativas a la existencia de la totalidad de los títulos recogidos en la cartera de la Sociedad a 31 de diciembre de 2019, sin encontrar excepciones o diferencias significativas entre la respuesta recibida de la Entidad Depositaria y los registros contables de la Sociedad, proporcionados por la Sociedad gestora.

Valoración de la cartera

Comprobamos la valoración de la totalidad de los activos que se encuentran en la cartera de la Sociedad a 31 de diciembre de 2019, mediante la re-ejecución de los cálculos realizados por la Sociedad gestora y utilizando, para ello, valores fiables de mercado a la fecha de análisis.

Al realizar dichas re-ejecuciones no se han detectado diferencias significativas entre las obtenidas en nuestros cálculos y las valoraciones registradas en la contabilidad de la Sociedad.

Otras cuestiones

Las cuentas anuales de Texmo Valores, S.I.C.A.V. S.A, correspondientes al ejercicio terminado a 31 de diciembre de 2018 fueron auditadas por otro auditor que expresó una opinión favorable sobre dichas cuentas anuales el 23 de abril de 2019.

Otra información: Informe de gestión

La otra información comprende exclusivamente el informe de gestión del ejercicio 2019, cuya formulación es responsabilidad de los administradores de la Sociedad y no forma parte integrante de las cuentas anuales.

Nuestra opinión de auditoría sobre las cuentas anuales no cubre el informe de gestión. Nuestra responsabilidad sobre el informe de gestión, de conformidad con lo exigido por la normativa reguladora de la actividad de auditoría de cuentas, consiste en evaluar e informar sobre la concordancia del informe de gestión con las cuentas anuales, a partir del conocimiento de la entidad obtenido en la realización de la auditoría de las citadas cuentas y sin incluir información distinta de la obtenida como evidencia durante la misma. Asimismo, nuestra responsabilidad consiste en evaluar e informar de si el contenido y presentación del informe de gestión son conformes a la normativa que resulta de aplicación. Si, basándonos en el trabajo que hemos realizado, concluimos que existen incorrecciones materiales, estamos obligados a informar de ello.

Sobre la base del trabajo realizado, según lo descrito en el párrafo anterior, la información que contiene el informe de gestión concuerda con la de las cuentas anuales del ejercicio 2019 y su contenido y presentación son conformes a la normativa que resulta de aplicación.

Responsabilidad de los administradores en relación con las cuentas anuales

Los administradores son responsables de formular las cuentas anuales adjuntas, de forma que expresen la imagen fiel del patrimonio, de la situación financiera y de los resultados de la Sociedad, de conformidad con el marco normativo de información financiera aplicable a la entidad en España, y del control interno que consideren necesario para permitir la preparación de cuentas anuales libres de incorrección material, debida a fraude o error.

En la preparación de las cuentas anuales, los administradores son responsables de la valoración de la capacidad de la Sociedad para continuar como empresa en funcionamiento, revelando, según corresponda, las cuestiones relacionadas con empresa en funcionamiento y utilizando el principio contable de empresa en funcionamiento excepto si los administradores tienen intención de liquidar la sociedad o de cesar sus operaciones, o bien no exista otra alternativa realista.

Responsabilidades del auditor en relación con la auditoría de las cuentas anuales

Nuestros objetivos son obtener una seguridad razonable de que las cuentas anuales en su conjunto están libres de incorrección material, debida a fraude o error, y emitir un informe de auditoría que contiene nuestra opinión.

Seguridad razonable es un alto grado de seguridad pero no garantiza que una auditoría realizada de conformidad con la normativa reguladora de la actividad de auditoría de cuentas vigente en España siempre detecte una incorrección material cuando existe. Las incorrecciones pueden deberse a fraude o error y se consideran materiales si, individualmente o de forma agregada, puede preverse razonablemente que influyan en las decisiones económicas que los usuarios toman basándose en las cuentas anuales.

Como parte de una auditoría de conformidad con la normativa reguladora de la actividad de auditoría de cuentas vigente en España, aplicamos nuestro juicio profesional y mantenemos una actitud de escepticismo profesional durante toda la auditoría. También:

- Identificamos y valoramos los riesgos de incorrección material en las cuentas anuales, debida a fraude o error, diseñamos y aplicamos procedimientos de auditoría para responder a dichos riesgos y obtenemos evidencia de auditoría suficiente y adecuada para proporcionar una base para nuestra opinión. El riesgo de no detectar una incorrección material debida a fraude es más elevado que en el caso de una incorrección material debida a error, ya que el fraude puede implicar colusión, falsificación, omisiones deliberadas, manifestaciones intencionadamente erróneas, o la elusión del control interno.


- Obtenemos conocimiento del control interno relevante para la auditoría con el fin de diseñar procedimientos de auditoría que sean adecuados en función de las circunstancias, y no con la finalidad de expresar una opinión sobre la eficacia del control interno de la entidad.
- Evaluamos si las políticas contables aplicadas son adecuadas y la razonabilidad de las estimaciones contables y la correspondiente información revelada por los administradores.
- Concluimos sobre si es adecuada la utilización, por los administradores, del principio contable de empresa en funcionamiento y, basándonos en la evidencia de auditoría obtenida, concluimos sobre si existe o no una incertidumbre material relacionada con hechos o con condiciones que pueden generar dudas significativas sobre la capacidad de la Sociedad para continuar como empresa en funcionamiento. Si concluimos que existe una incertidumbre material, se requiere que llamemos la atención en nuestro informe de auditoría sobre la correspondiente información revelada en las cuentas anuales o, si dichas revelaciones no son adecuadas, que expresemos una opinión modificada. Nuestras conclusiones se basan en la evidencia de auditoría obtenida hasta la fecha de nuestro informe de auditoría. Sin embargo, los hechos o condiciones futuros pueden ser la causa de que la Sociedad deje de ser una empresa en funcionamiento.
- Evaluamos la presentación global, la estructura y el contenido de las cuentas anuales, incluida la información revelada, y si las cuentas anuales representan las transacciones y hechos subyacentes de un modo que logran expresar la imagen fiel.

Nos comunicamos con los administradores de la entidad en relación con, entre otras cuestiones, el alcance y el momento de realización de la auditoría planificados y los hallazgos significativos de la auditoría, así como cualquier deficiencia significativa del control interno que identificamos en el transcurso de la auditoría.

Entre los riesgos significativos que han sido objeto de comunicación a los administradores de la entidad, determinamos los que han sido de la mayor significatividad en la auditoría de las cuentas anuales del periodo actual y que son, en consecuencia, los riesgos considerados más significativos.

Describimos esos riesgos en nuestro informe de auditoría salvo que las disposiciones legales o reglamentarias prohíban revelar públicamente la cuestión.

PricewaterhouseCoopers Auditores, S.L. (S0242)



Gemma Mª Ramos Pascual (22788)

29 de mayo de 2020



CLASE 8.^a



0N9502105

Texmo Valores, S.I.C.A.V., S.A.

Balance al 31 de diciembre de 2019
(Expresado en euros)

ACTIVO	2019	2018
Activo no corriente	-	-
Inmovilizado intangible	-	-
Inmovilizado material	-	-
Bienes inmuebles de uso propio	-	-
Mobiliario y enseres	-	-
Activos por impuesto diferido	-	-
Activo corriente	3 364 832,40	2 996 721,74
Deudores	36 827,96	14 293,72
Cartera de inversiones financieras	2 967 938,07	2 397 483,72
Cartera interior	1 041 107,26	876 283,87
Valores representativos de deuda	35 070,72	100 212,00
Instrumentos de patrimonio	1 006 036,54	776 071,87
Instituciones de Inversión Colectiva	-	-
Depósitos en Entidades de Crédito	-	-
Derivados	-	-
Otros	-	-
Cartera exterior	1 925 946,26	1 514 428,58
Valores representativos de deuda	188 836,52	295 467,93
Instrumentos de patrimonio	644 949,21	448 344,88
Instituciones de Inversión Colectiva	1 092 160,53	770 615,77
Depósitos en Entidades de Crédito	-	-
Derivados	-	-
Otros	-	-
Intereses de la cartera de inversión	884,55	6 771,27
Inversiones morosas, dudosas o en litigio	-	-
Periodificaciones	-	-
Tesorería	360 066,37	584 944,30
TOTAL ACTIVO	3 364 832,40	2 996 721,74

Las Notas 1 a 15, descritas en la memoria adjunta, forman parte integrante del balance al 31 de diciembre de 2019.



CLASE 8.^a
INFORMACIÓN



0N9502106

Texmo Valores, S.I.C.A.V., S.A.

Balance al 31 de diciembre de 2019
(Expresado en euros)

PATRIMONIO Y PASIVO	2019	2018
Patrimonio atribuido a partícipes o accionistas	3 336 636,55	2 986 447,84
Fondos reembolsables atribuidos a partícipes o accionistas	3 336 636,55	2 986 447,84
Capital	10 103 250,00	10 103 250,00
Partícipes	-	-
Prima de emisión	(83 905,20)	(84 548,89)
Reservas	835 460,30	835 573,48
(Acciones propias)	(7 312 451,31)	(7 308 774,59)
Resultados de ejercicios anteriores	(559 052,16)	(113 077,52)
Otras aportaciones de socios	-	-
Resultado del ejercicio	353 334,92	(445 974,64)
(Dividendo a cuenta)	-	-
Ajustes por cambios de valor en inmovilizado material de uso propio	-	-
Otro patrimonio atribuido	-	-
Pasivo no corriente	-	-
Provisiones a largo plazo	-	-
Deudas a largo plazo	-	-
Pasivos por impuesto diferido	-	-
Pasivo corriente	28 195,85	10 273,90
Provisiones a corto plazo	-	-
Deudas a corto plazo	-	-
Acreedores	27 455,85	10 273,90
Pasivos financieros	-	-
Derivados	740,00	-
Periodificaciones	-	-
TOTAL PATRIMONIO Y PASIVO	3 364 832,40	2 996 721,74
CUENTAS DE ORDEN	2019	2018
Cuentas de compromiso	95 990,00	-
Compromisos por operaciones largas de derivados	95 990,00	-
Compromisos por operaciones cortas de derivados	-	-
Otras cuentas de orden	10 432 833,32	10 433 883,93
Valores cedidos en préstamo por la IIC	-	-
Valores aportados como garantía por la IIC	-	-
Valores recibidos en garantía por la IIC	-	-
Capital nominal no suscrito ni en circulación	9 896 750,00	9 896 750,00
Pérdidas fiscales a compensar	536 083,32	537 133,93
Otros	-	-
TOTAL CUENTAS DE ORDEN	10 528 823,32	10 433 883,93

Las Notas 1 a 15, descritas en la memoria adjunta, forman parte integrante del balance al 31 de diciembre de 2019.



CLASE 8.^a
COLECTIVA



0N9502107

Texmo Valores, S.I.C.A.V., S.A.

Cuenta de pérdidas y ganancias correspondiente al ejercicio anual terminado el 31 de diciembre de 2019
(Expresada en euros)

	<u>2019</u>	<u>2018</u>
Comisiones de descuento por suscripciones y/o reembolsos	-	-
Comisiones retrocedidas a la Institución de Inversión Colectiva	56,64	1 345,26
Gastos de personal	-	-
Otros gastos de explotación	<u>(34 571,43)</u>	<u>(33 996,88)</u>
Comisión de gestión	(19 165,08)	(20 379,77)
Comisión de depositario	(3 198,41)	(3 395,81)
Ingreso/gasto por compensación compartimento	-	-
Otros	(12 207,94)	(10 221,30)
Amortización del inmovilizado material	-	-
Excesos de provisiones	-	-
Deterioro y resultados por enajenaciones de inmovilizado	-	-
Resultado de explotación	(34 514,79)	(32 651,62)
Ingresos financieros	75 093,83	86 487,07
Gastos financieros	(11 473,34)	(2 682,22)
Variación del valor razonable en instrumentos financieros	<u>321 669,87</u>	<u>(428 555,96)</u>
Por operaciones de la cartera interior	(415 433,26)	(225 925,46)
Por operaciones de la cartera exterior	737 103,13	(202 630,50)
Por operaciones con derivados	-	-
Otros	-	-
Diferencias de cambio	(42 352,53)	(4 199,01)
Deterioro y resultado por enajenaciones de instrumentos financieros	<u>44 911,88</u>	<u>(64 372,90)</u>
Deterioros	-	-
Resultados por operaciones de la cartera interior	12 562,74	47 285,85
Resultados por operaciones de la cartera exterior	(34 172,08)	(98 339,37)
Resultados por operaciones con derivados	66 521,22	(13 319,38)
Otros	-	-
Resultado financiero	387 849,71	(413 323,02)
Resultado antes de impuestos	353 334,92	(445 974,64)
Impuesto sobre beneficios	-	-
RESULTADO DEL EJERCICIO	<u>353 334,92</u>	<u>(445 974,64)</u>

Las Notas 1 a 15, descritas en la memoria adjunta, forman parte integrante de la cuenta de pérdidas y ganancias correspondiente al ejercicio anual terminado el 31 de diciembre de 2019.

Texmo Valores, S.I.C.A.V., S.A.

Estado de cambios en el patrimonio neto correspondiente al ejercicio anual terminado el 31 de diciembre de 2019
(Expresado en euros)

Al 31 de diciembre de 2019

A) Estado de ingresos y gastos reconocidos

Resultado de la cuenta de pérdidas y ganancias	353 334,92
Total ingresos y gastos imputados directamente en el patrimonio atribuido a partícipes y accionistas	-
Total transferencias a la cuenta de pérdidas y ganancias	-
Total de ingresos y gastos reconocidos	353 334,92

B) Estado total de cambios en el patrimonio neto

	Capital	Prima de emisión	Reservas	(Acciones propias)	Resultados de ejercicios anteriores	Otras aportaciones de socios	Resultado del ejercicio	(Dividendo a cuenta)	Otro patrimonio atribuido	Total
Saldos al 31 de diciembre de 2018	10 103 250,00	(84 548,89)	835 573,48	(7 308 774,59)	(113 077,52)	-	(445 974,64)	-	-	2 986 447,84
Ajustes por cambios de criterio	-	-	-	-	-	-	-	-	-	-
Ajustes por errores	-	-	-	-	-	-	-	-	-	-
Saldo ajustado	10 103 250,00	(84 548,89)	835 573,48	(7 308 774,59)	(113 077,52)	-	(445 974,64)	-	-	2 986 447,84
Total ingresos y gastos reconocidos	-	-	-	-	-	-	353 334,92	-	-	353 334,92
Aplicación del resultado del ejercicio	-	-	-	-	(445 974,64)	-	445 974,64	-	-	-
Operaciones con accionistas	-	643,69	(113,18)	(3 676,72)	-	-	-	-	-	(3 146,21)
Otras variaciones del patrimonio	-	-	-	-	-	-	-	-	-	-
Saldos al 31 de diciembre de 2019	10 103 250,00	(83 905,20)	835 460,30	(7 312 451,31)	(559 052,16)	-	353 334,92	-	-	3 336 636,55

Las Notas 1 a 15, descritas en la memoria adjunta, forman parte integrante del estado de cambios en el patrimonio neto correspondiente al ejercicio anual terminado el 31 de diciembre de 2019.



CLASE 8.ª



0N9502108

Texmo Valores, S.I.C.A.V., S.A.

Estado de cambios en el patrimonio neto correspondiente al ejercicio anual terminado el 31 de diciembre de 2019
(Expresado en euros)

Al 31 de diciembre de 2018

A) Estado de ingresos y gastos reconocidos

Resultado de la cuenta de pérdidas y ganancias	(445 974,64)
Total ingresos y gastos imputados directamente en el patrimonio atribuido a partícipes y accionistas	-
Total transferencias a la cuenta de pérdidas y ganancias	-
Total de ingresos y gastos reconocidos	(445 974,64)

B) Estado total de cambios en el patrimonio neto

	Capital	Prima de emisión	Reservas	(Acciones propias)	Resultados de ejercicios anteriores	Otras aportaciones de socios	Resultado del ejercicio	(Dividendo a cuenta)	Otro patrimonio atribuido	Total
Saldos al 31 de diciembre de 2017	10 103 250,00	(84 554,61)	827 235,55	(7 045 721,51)	(188 174,64)	-	83 441,25	-	-	3 695 476,04
Ajustes por cambios de criterio	-	-	-	-	-	-	-	-	-	-
Ajustes por errores	-	-	-	-	-	-	-	-	-	-
Saldo ajustado	10 103 250,00	(84 554,61)	827 235,55	(7 045 721,51)	(188 174,64)	-	83 441,25	-	-	3 695 476,04
Total ingresos y gastos reconocidos	-	-	-	-	-	-	(445 974,64)	-	-	(445 974,64)
Aplicación del resultado del ejercicio	-	-	8 344,13	-	75 097,12	-	(83 441,25)	-	-	-
Operaciones con accionistas	-	5,72	(6,20)	(263 053,08)	-	-	-	-	-	(263 053,56)
Otras variaciones del patrimonio	-	-	-	-	-	-	-	-	-	-
Saldos al 31 de diciembre de 2018	10 103 250,00	(84 548,89)	835 573,48	(7 308 774,59)	(113 077,52)	-	(445 974,64)	-	-	2 986 447,84



CLASE 8.ª



0N9502109



CLASE 8.ª



ON9502110

Texmo Valores, S.I.C.A.V., S.A.

Memoria de las cuentas anuales correspondiente al ejercicio anual terminado el 31 de diciembre de 2019
(Expresada en euros)

1. Actividad y gestión del riesgo

a) Actividad

Texmo Valores, S.I.C.A.V., S.A., en lo sucesivo la Sociedad, fue constituida en Barcelona el 11 de febrero de 2008. Tiene su domicilio social en Calle Juan Ignacio Luca de Tena, 9-11, Madrid (28027).

La Sociedad se encuentra inscrita en el Registro de Sociedades de Inversión de Capital Variable de la Comisión Nacional del Mercado de Valores (C.N.M.V.) desde el 9 de mayo de 2008 con el número 3.527, adquiriendo, a efectos legales, la consideración de Sociedad de Inversión de Capital Variable a partir de entonces.

De conformidad con lo dispuesto en el artículo 1º de la Ley 35/2003, y sucesivas modificaciones, el objeto social de las Instituciones de Inversión Colectiva es la captación de fondos, bienes o derechos del público para gestionarlos e invertirlos en bienes, derechos, valores u otros instrumentos, financieros o no, siempre que el rendimiento del inversor se establezca en función de los resultados colectivos.

Durante el ejercicio 2018 la gestión, administración y representación de la Sociedad se encontraba encomendada Degroof Petercam, S.G.I.I.C., S.A.U. Durante el ejercicio 2019 la gestión, administración y representación ha pasado a estar encomendada a Santander Private Banking Gestión S.G.I.I.C., S.A., sociedad participada al 99,99% por Banco Santander, S.A.

Adicionalmente, durante el ejercicio 2019, se ha formalizado el cambio de Entidad Depositaria de BNP Paribas Securities Services, Sucursal en España a Santander Securities Services, S.A. Dicha Entidad Depositaria debe desarrollar determinadas funciones de vigilancia, supervisión, custodia y administración para la Sociedad, de acuerdo a lo establecido en la normativa actualmente en vigor.

Con fecha 20 de diciembre de 2019, una vez obtenidas las autorizaciones regulatorias y de competencia pertinentes, se ha producido el cambio de control en Santander Securities Services, S.A.U., pasando de estar íntegramente participada por el Grupo Santander a estarlo por Grupo Crédit Agricole. Asimismo, está previsto que Santander Securities Services, S.A.U. cambie su denominación social por la de CACEIS Bank Spain, S.A.U.



CLASE 8.^a



0N9502111

Texmo Valores, S.I.C.A.V., S.A.

Memoria de las cuentas anuales correspondiente al ejercicio anual terminado el 31 de diciembre de 2019
(Expresada en euros)

La Sociedad está sometida a la normativa legal específica de las Sociedades de Inversión de Capital Variable, recogida principalmente por el Real Decreto 1082/2012, de 13 de julio, y sucesivas modificaciones, por el que se aprueba el Reglamento de la Ley 35/2003, de 4 de noviembre, y sucesivas modificaciones, de Instituciones de Inversión Colectiva. Los principales aspectos de esta normativa que le son aplicables son los siguientes:

- El capital mínimo desembolsado deberá situarse en 2.400.000 euros. El capital estatutario máximo no podrá superar en más de diez veces el capital inicial.
- El número de accionistas de la Sociedad no podrá ser inferior a 100.

Cuando por circunstancias del mercado o por el obligado cumplimiento de la ley o de las prescripciones del texto refundido de la Ley de Sociedades de Capital, el capital o el número de accionistas de una sociedad de inversión, o de uno de sus compartimentos, descendieran de los mínimos establecidos en el Real Decreto 1082/2012, y sucesivas modificaciones, dichas instituciones gozarán del plazo de un año, durante el cual podrán continuar operando como tales.

- Las acciones representativas del capital estatutario máximo que no estén suscritas o las que posteriormente haya adquirido la Sociedad, deben mantenerse en cartera hasta que sean puestas en circulación por los órganos gestores. Las acciones en cartera deberán estar en poder del Depositario, tal y como se menciona en el artículo 80 del Real Decreto 1082/2012, y sucesivas modificaciones.
- Los valores mobiliarios y demás activos financieros de la Sociedad no pueden pignorar ni constituirse en garantía de ninguna clase, salvo para servir de garantía de las operaciones que la Sociedad realice en los mercados secundarios oficiales de derivados, y deben estar bajo la custodia de las Entidades legalmente habilitadas para el ejercicio de esta función.
- Se establecen unos porcentajes máximos de obligaciones frente a terceros y de concentración de inversiones.
- La Sociedad debe cumplir con un coeficiente mínimo de liquidez del 1% del promedio mensual de su patrimonio, que debe materializarse en efectivo, en depósitos o cuentas a la vista en el Depositario o en otra entidad de crédito si el Depositario no tiene esta consideración, o en compraventas con pacto de recompra a un día de valores de Deuda Pública.



CLASE 8.^a



0N9502112

Texmo Valores, S.I.C.A.V., S.A.

Memoria de las cuentas anuales correspondiente al ejercicio anual terminado el 31 de diciembre de 2019
(Expresada en euros)

- La Sociedad se encuentra sujeta a unos límites generales a la utilización de instrumentos derivados por riesgo de mercado, así como a unos límites por riesgo de contraparte.

La Sociedad Gestora percibe una comisión anual en concepto de gastos de gestión calculada sobre el patrimonio de la Sociedad. En los ejercicios 2019 y 2018 la comisión de gestión ha sido del 0,60%.

Igualmente se establece una remuneración de la Entidad Depositaria calculada sobre el patrimonio custodiado. En los ejercicios 2019 y 2018 la comisión de depositaría ha sido del 0,10%.

La Sociedad ha recibido durante los ejercicios 2019 y 2018, unos ingresos por comisiones retrocedidas que se recogen dentro del epígrafe de "Comisiones retrocedidas a la Institución de Inversión Colectiva" de la cuenta de pérdidas y ganancias adjunta.

b) Gestión del riesgo

La política de inversión de la Sociedad, así como la descripción de los principales riesgos asociados, se detallan en el folleto registrado y a disposición del público en el registro correspondiente de la C.N.M.V.

Debido a la operativa en mercados financieros de la Sociedad, los principales riesgos a los que se encuentra expuesta son los siguientes:

- **Riesgo de mercado:** representa el riesgo de incurrir en pérdidas debido a movimientos adversos en los precios de mercado de los activos financieros en los que opera la Sociedad. Entre dichos riesgos, los más significativos son los tipos de interés, los tipos de cambio y las cotizaciones de los títulos que la Sociedad tenga en cartera.
- **Riesgo de crédito:** se trata del riesgo de que puedan originarse pérdidas potenciales debidas a cambios en la capacidad o intención de la contraparte de cumplir sus obligaciones financieras con la Sociedad.
- **Riesgo de liquidez:** se produce cuando existen dificultades en el momento de realizar en el mercado los activos en cartera.



CLASE 8.ª



0N9502113

Texmo Valores, S.I.C.A.V., S.A.

Memoria de las cuentas anuales correspondiente al ejercicio anual terminado el 31 de diciembre de 2019
(Expresada en euros)

- Riesgo operacional: aquel que puede provocar pérdidas como resultado de errores humanos, procesos internos inadecuados o defectuosos, fallos en los sistemas o como consecuencia de acontecimientos externos.

La Sociedad Gestora tiene establecidos los mecanismos necesarios para controlar la exposición a los riesgos de mercado, crédito y liquidez, así como el referido al riesgo operacional. En este sentido, el control de los coeficientes normativos mencionados en el apartado 1.a), anterior, limitan la exposición a dichos riesgos.

2. Bases de presentación de las cuentas anuales

a) Imagen fiel

Las cuentas anuales, formuladas por los Administradores de la Sociedad, han sido preparadas a partir de los registros contables de la Sociedad, habiéndose aplicado las disposiciones legales vigentes en materia contable que le son aplicables, con el objeto de mostrar la imagen fiel de su patrimonio, de su situación financiera y de sus resultados.

Las cuentas anuales adjuntas se encuentran pendientes de aprobación por la Junta de Accionistas de la Sociedad, si bien los Administradores estiman que serán aprobadas sin modificaciones significativas.

b) Principios contables

Para la elaboración de estas cuentas anuales se han seguido los principios y criterios contables y de clasificación recogidos, fundamentalmente, en la Circular 3/2008 de la C.N.M.V. y sucesivas modificaciones. Los principios más significativos se describen en la Nota 4. No existe ningún principio contable de aplicación obligatoria que, siendo significativo su efecto sobre estas cuentas anuales, se haya dejado de aplicar.

c) Comparabilidad

Las cuentas anuales al 31 de diciembre de 2019 se presentan atendiendo a la estructura y principios contables establecidos en la normativa vigente de la C.N.M.V.



CLASE 8.^a



0N9502114

Texmo Valores, S.I.C.A.V., S.A.

Memoria de las cuentas anuales correspondiente al ejercicio anual terminado el 31 de diciembre de 2019

(Expresada en euros)

Los Administradores de la Sociedad presentan, a efectos comparativos, con cada una de las partidas del balance, de la cuenta de pérdidas y ganancias y del estado de cambios en el patrimonio neto, además de las cifras del ejercicio 2019, las correspondientes al ejercicio anterior.

No se han producido modificaciones contables que afecten significativamente a la comparación entre las cuentas anuales de los ejercicios 2019 y 2018.

d) Consolidación

Al 31 de diciembre de 2019, la Sociedad, no está obligada, de acuerdo con el contenido del artículo 42 del Código de Comercio, a formular cuentas anuales consolidadas o bien por no ser sociedad dominante de un grupo de sociedades o no formar parte de un Grupo de Sociedades, según lo previsto en dicho artículo.

e) Estimaciones contables y corrección de errores

En determinadas ocasiones los Administradores de la Sociedad han realizado estimaciones para obtener la valoración de algunos activos, pasivos, ingresos, gastos y compromisos que figuran registrados en las cuentas anuales. Dichas estimaciones se refieren, principalmente, al valor razonable y a las posibles pérdidas por deterioro de determinados activos financieros, si los hubiera. Aun cuando éstas se consideren las mejores estimaciones posibles, en base a la información existente en el momento del cálculo, acontecimientos futuros podrían obligar a modificarlas prospectivamente, de acuerdo con la normativa vigente.

En cualquier caso, el valor teórico por acción de la Sociedad se verá afectado por las fluctuaciones de los precios del mercado y otros riesgos asociados a las inversiones financieras.

No existen cambios en las estimaciones contables ni errores que se hubieran producido en ejercicios anteriores y hayan sido detectados durante los ejercicios 2019 y 2018.

Las cifras contenidas en los documentos que componen estas cuentas anuales, el balance, la cuenta de pérdidas y ganancias, el estado de cambios en el patrimonio neto y esta memoria, están expresadas en euros, excepto cuando se indique expresamente.



CLASE 8.ª



0N9502115

Texmo Valores, S.I.C.A.V., S.A.

Memoria de las cuentas anuales correspondiente al ejercicio anual terminado el 31 de diciembre de 2019
(Expresada en euros)

3. Propuesta y aprobación de distribución de resultados

El detalle de la propuesta de distribución del resultado del ejercicio 2019, por el Consejo de Administración a la Junta de Accionistas, así como la aprobación de la distribución del resultado del ejercicio 2018, es la siguiente:

	2019	2018
Base de reparto		
Resultado del ejercicio	<u>353 334,92</u>	<u>(445 974,64)</u>
	<u>353 334,92</u>	<u>(445 974,64)</u>
Propuesta de distribución		
Reserva legal	35 333,49	-
Resultados de ejercicios anteriores	-	(445 974,64)
Compensación de resultados de ejercicios anteriores	<u>318 001,43</u>	<u>-</u>
	<u>353 334,92</u>	<u>(445 974,64)</u>

4. Resumen de los principios contables y normas de valoración más significativos

Los principios contables más significativos aplicados en la formulación de estas cuentas anuales han sido los siguientes:

a) Principio de empresa en funcionamiento

En la elaboración de las cuentas anuales se ha considerado que la gestión de la Sociedad continuará en el futuro previsible. Por tanto, la aplicación de las normas contables no está encaminada a determinar el valor del patrimonio a efectos de su transmisión global o parcial ni el importe resultante en caso de su liquidación.

b) Principio del devengo

Los ingresos y gastos se registran contablemente en función del periodo en que se devengan, con independencia de cuando se produce su cobro o pago efectivo.

c) Deudores

La valoración inicial se realiza por su valor razonable que, salvo evidencia en contrario, es el precio de la transacción, que equivale al valor razonable de la contraprestación entregada más los costes de transacción que les sean directamente atribuibles.



CLASE 8.ª
INSTRUMENTOS FINANCIEROS



0N9502116

Texmo Valores, S.I.C.A.V., S.A.

Memoria de las cuentas anuales correspondiente al ejercicio anual terminado el 31 de diciembre de 2019

(Expresada en euros)

La valoración posterior se hace a su coste amortizado. Los intereses devengados se contabilizan en la cuenta de pérdidas y ganancias aplicando el método del tipo de interés efectivo. No obstante, aquellas partidas cuyo importe se espere recibir en un plazo de tiempo inferior a un año se valoran por su valor nominal.

Las pérdidas por deterioro del valor de las partidas a cobrar se calculan teniendo en cuenta los flujos de efectivo futuros estimados, descontados al tipo de interés efectivo calculado en el momento del reconocimiento. Las correcciones valorativas por deterioro así como su reversión se reconocen como un gasto o un ingreso en la cuenta de pérdidas y ganancias.

d) Cartera de inversiones financieras

Los activos de la cartera de inversiones financieras han sido considerados como activos financieros a valor razonable con cambios en la cuenta de pérdidas y ganancias. Los principales productos financieros recogidos en la cartera, así como la determinación de su valor razonable se describen a continuación:

- Valores representativos de deuda: valores que suponen una deuda para su emisor y que devengan una remuneración consistente en un interés establecido contractualmente.

El valor razonable de los valores representativos de deuda cotizados se determina por los precios de cotización en un mercado, siempre y cuando éste sea activo y los precios se obtengan de forma consistente. Cuando no estén disponibles precios de cotización el valor razonable se corresponde con el precio de la transacción más reciente siempre que no haya habido un cambio significativo en las circunstancias económicas desde el momento de la transacción.

Los intereses devengados no cobrados de valores representativos de deuda se periodifican de acuerdo con el tipo de interés efectivo y forman parte del resultado del ejercicio.

- Instrumentos de patrimonio: instrumentos financieros emitidos por otras entidades, tales como acciones y cuotas participativas, que tienen la naturaleza de instrumentos de capital para el emisor.



CLASE 8.ª



ON9502117

Texmo Valores, S.I.C.A.V., S.A.

Memoria de las cuentas anuales correspondiente al ejercicio anual terminado el 31 de diciembre de 2019

(Expresada en euros)

El valor razonable de los instrumentos de patrimonio cotizados lo establece el cambio oficial de cierre del día de la fecha del balance, si existe, o inmediato hábil anterior o el cambio medio ponderado si no existiera precio oficial de cierre.

- Depósitos en entidades de crédito: depósitos que la Sociedad mantiene en entidades de crédito, a excepción de los saldos que se recogen en el epígrafe de "Tesorería".

Se considera valor razonable el precio que iguala el rendimiento interno de la inversión a los tipos de mercado vigentes en cada momento.

- Acciones o participaciones de otras Instituciones de Inversión Colectiva: su valor razonable se establece en función del valor liquidativo o valor de cotización del día de referencia. En el caso de que para el día de referencia no se calculara un valor liquidativo, se utiliza el último valor liquidativo disponible. Para las inversiones en Instituciones de Inversión Colectiva de Inversión Libre, Instituciones de Inversión Colectiva de Instituciones de Inversión Colectiva de Inversión Libre e Instituciones de Inversión Colectiva extranjeras similares, se utilizan, en su caso, valores liquidativos estimados.
- Derivados: incluye, entre otros, las diferencias de valor en los contratos de futuros y forwards, las primas pagadas/cobradas por warrants y opciones compradas/emitidas, cobros o pagos asociados a los contratos de permuta financiera, así como las inversiones en productos estructurados.

El valor del cambio oficial de cierre el día de referencia determina su valor razonable. Para los no negociados en mercados organizados, la Sociedad Gestora establece un modelo de valoración en función de las condiciones específicas establecidas en la Circular 6/2010 de la C.N.M.V., y sucesivas modificaciones.

Los activos en los que concurra un deterioro notorio e irrecuperable de su inversión, se darán de baja con cargo a la cuenta de pérdidas y ganancias.

Los activos y pasivos financieros se dan de baja en el balance cuando se traspasan, sustancialmente, todos los riesgos y beneficios inherentes a la propiedad de los mismos.



CLASE 8.ª



ON9502118

Texmo Valores, S.I.C.A.V., S.A.

Memoria de las cuentas anuales correspondiente al ejercicio anual terminado el 31 de diciembre de 2019

(Expresada en euros)

e) Adquisición y cesión temporal de activos

Las adquisiciones temporales de activos o adquisiciones con pacto de retrocesión se contabilizan por el importe efectivo desembolsado, cualesquiera que sean los instrumentos subyacentes, en la cuenta de activo correspondiente.

La diferencia entre este importe y el precio de retrocesión se imputa como ingreso en la cuenta de pérdidas y ganancias utilizando el método del tipo de interés efectivo.

Las diferencias de valor razonable se imputan en la cuenta de pérdidas y ganancias en el epígrafe de "Variación del valor razonable en instrumentos financieros".

La cesión en firme del activo adquirido temporalmente se registra como pasivo financiero a valor razonable con cambios en pérdidas y ganancias.

f) Instrumentos de patrimonio

Los instrumentos de patrimonio cotizados se registran en el momento de su contratación por el valor razonable de la contraprestación entregada, incluyendo los costes de transacción explícitos directamente atribuibles a la operación.

Las diferencias que surjan como consecuencia de los cambios en el valor razonable de estos activos se reflejan en la cuenta de pérdidas y ganancias de la siguiente forma: las diferencias negativas o diferencias positivas se registran bajo el epígrafe de "Deterioro y resultado por enajenaciones de instrumentos financieros" o de "Variación del valor razonable en instrumentos financieros por operaciones de la cartera interior o exterior", según los cambios se hayan liquidado o no, utilizando como contrapartida la cuenta de "Instrumentos de patrimonio", de la cartera interior o exterior del activo del balance.

g) Valores representativos de deuda

Los valores representativos de deuda se registran en el momento de su liquidación por el valor razonable de la contraprestación entregada, incluyendo los costes de transacción explícitos directamente atribuibles a la operación.



CLASE 8.ª



0N9502119

Texmo Valores, S.I.C.A.V., S.A.

Memoria de las cuentas anuales correspondiente al ejercicio anual terminado el 31 de diciembre de 2019

(Expresada en euros)

Las diferencias que surjan como consecuencia de los cambios en el valor razonable de estos activos se reflejan en la cuenta de pérdidas y ganancias de la siguiente forma: las diferencias negativas o diferencias positivas se registran bajo el epígrafe de "Deterioro y resultado por enajenaciones de instrumentos financieros" o de "Variación del valor razonable en instrumentos financieros por operaciones de la cartera interior o exterior", según los activos se hayan liquidado o no, utilizando como contrapartida la cuenta de "Valores representativos de deuda", de la cartera interior o exterior del activo del balance.

h) Operaciones de derivados, excepto permutas financieras

Las operaciones de derivados se registran en el momento de su contratación y hasta el momento de cierre de la posición o el vencimiento del contrato, en el epígrafe correspondiente de cuentas de orden, por el importe nominal comprometido.

Los fondos depositados en concepto de garantía tienen la consideración contable de depósito cedido, registrándose en el capítulo correspondiente del epígrafe de "Deudores" del activo en el balance.

El valor razonable de los valores aportados en garantía se registra en cuentas de orden en el epígrafe de "Valores aportados como garantía por la Institución de Inversión Colectiva".

Las primas resultantes de las opciones compradas o emitidas se reflejan en el epígrafe de "Derivados" del activo o pasivo del balance, en la fecha de ejecución de la operación.

Las diferencias que surjan como consecuencia de los cambios en el valor razonable de estos activos se reflejan en la cuenta de pérdidas y ganancias de la siguiente forma: las diferencias negativas o diferencias positivas se registran bajo el epígrafe de "Resultados por operaciones con derivados" o de "Variación del valor razonable en instrumentos financieros por operaciones con derivados", según éstos se hayan liquidado o no, utilizando como contrapartida el epígrafe de "Derivados", de la cartera interior o exterior del activo o del pasivo corriente del balance.

Al 31 de diciembre de 2018 no existen en la cartera operaciones de derivados.



CLASE 8.ª



0N9502120

Texmo Valores, S.I.C.A.V., S.A.

Memoria de las cuentas anuales correspondiente al ejercicio anual terminado el 31 de diciembre de 2019

(Expresada en euros)

i) Moneda extranjera

En el caso de partidas monetarias que sean tesorería, débitos y créditos, las diferencias de cambio, tanto positivas como negativas, se reconocen en la cuenta de pérdidas y ganancias bajo el epígrafe de "Diferencias de cambio".

Para el resto de partidas monetarias y no monetarias que forman parte de la cartera de instrumentos financieros, las diferencias de cambio se tratan conjuntamente con las pérdidas y ganancias derivadas de la valoración.

j) Acciones propias y Prima de emisión

La adquisición por parte de la Sociedad de sus propias acciones se registra en el patrimonio neto de ésta, con signo negativo, por el valor razonable de la contraprestación entregada.

Las diferencias positivas o negativas que se producen entre la contraprestación recibida en la colocación o enajenación y el valor nominal o el valor razonable de dichas acciones, según se trate de acciones puestas en circulación por primera vez o previamente adquiridas por la Sociedad, se registrarán en el epígrafe de "Prima de emisión" del patrimonio atribuido a accionistas.

Los gastos y costes de transacción inherentes a estas operaciones se registran directamente contra el patrimonio neto como menores reservas, netos del efecto impositivo, a menos que se haya desistido de la transacción o se haya abandonado, en cuyo caso se imputará a la cuenta de pérdidas y ganancias.

En el apartado octavo del artículo 32 de la Ley 35/2003 y sucesivas modificaciones, se establece que la adquisición por la Sociedad de sus acciones propias, entre el capital inicial y el capital estatutario máximo, no estará sujeta a las limitaciones establecidas sobre adquisición derivativa de acciones propias en la Ley de Sociedades de Capital. Por debajo de dicho capital mínimo la Sociedad podrá adquirir acciones con los límites y condiciones establecidos en la citada Ley de Sociedades de Capital.

k) Valor teórico de las acciones

La determinación del patrimonio de la Sociedad a los efectos del cálculo del valor teórico de las correspondientes acciones que lo componen, se realiza de acuerdo con los criterios establecidos en la Circular 6/2008 de la C.N.M.V., y sucesivas modificaciones.



CLASE 8.ª



0N9502121

Texmo Valores, S.I.C.A.V., S.A.

Memoria de las cuentas anuales correspondiente al ejercicio anual terminado el 31 de diciembre de 2019

(Expresada en euros)

I) Impuesto sobre beneficios

La cuenta de pérdidas y ganancias recoge el gasto por el Impuesto sobre beneficios, en cuyo cálculo se contempla el efecto del diferimiento de las diferencias producidas entre la base imponible del impuesto y el resultado contable antes de aplicar el impuesto que revierte en periodos subsiguientes.

Los pasivos por impuestos diferidos se reconocen siempre, en cambio los activos por impuestos diferidos sólo se reconocen en la medida en que resulte probable que la Institución disponga de ganancias fiscales futuras que permitan la aplicación de estos activos.

Los derechos a compensar en ejercicios posteriores por las pérdidas fiscales no dan lugar al reconocimiento de un activo por impuesto diferido en ningún caso y sólo se reconocen mediante la compensación del gasto por impuesto con la frecuencia del cálculo del valor liquidativo. Las pérdidas fiscales que puedan compensarse se registran en el epígrafe de "Cuentas de orden - Pérdidas fiscales a compensar".

5. Deudores

El desglose de este epígrafe, al 31 de diciembre de 2019 y 2018, es el siguiente:

	2019	2018
Depósitos de garantía	8 000,00	-
Administraciones Públicas deudoras	25 946,12	14 231,36
Operaciones pendientes de liquidar	683,96	-
Otros	2 197,88	62,36
	<u>36 827,96</u>	<u>14 293,72</u>

El capítulo "Depósitos de garantía" al 31 de diciembre de 2019 recoge los importes cedidos en garantía por posiciones en futuros financieros vivas al cierre del ejercicio.

El capítulo de "Administraciones Públicas deudoras" al 31 de diciembre de 2019 y 2018 recoge las retenciones sobre intereses y otros rendimientos de capital mobiliario.



CLASE 8.ª



0N9502122

Texmo Valores, S.I.C.A.V., S.A.

Memoria de las cuentas anuales correspondiente al ejercicio anual terminado el 31 de diciembre de 2019

(Expresada en euros)

6. Acreedores

El desglose de este epígrafe, al 31 de diciembre de 2019 y 2018, es el siguiente:

	2019	2018
Administraciones Públicas acreedoras	53,91	-
Operaciones pendientes de liquidar	20 083,53	-
Otros	7 318,41	10 273,90
	<u>27 455,85</u>	<u>10 273,90</u>

El capítulo de "Administraciones Públicas acreedoras" al 31 de diciembre de 2019 recoge otras retenciones.

Durante el mes de enero de 2020 se ha procedido a la liquidación de los activos comprados, recogidos en el capítulo "Operaciones pendientes de liquidar" al 31 de diciembre de 2019.

El capítulo de "Acreedores - Otros" al 31 de diciembre de 2019 y 2018, recoge, principalmente, el importe de las comisiones de gestión y depositaria pendientes de pago al cierre del ejercicio correspondiente, las cuales se liquidan de manera mensual y trimestral, respectivamente.

7. Cartera de inversiones financieras

El detalle de la cartera de valores de la Sociedad, por tipo de activo, al 31 de diciembre de 2019 y 2018 se muestra a continuación:

	2019	2018
Cartera interior	<u>1 041 107,26</u>	<u>876 283,87</u>
Valores representativos de deuda	35 070,72	100 212,00
Instrumentos de patrimonio	1 006 036,54	776 071,87
Cartera exterior	<u>1 925 946,26</u>	<u>1 514 428,58</u>
Valores representativos de deuda	188 836,52	295 467,93
Instrumentos de patrimonio	644 949,21	448 344,88
Instituciones de Inversión Colectiva	1 092 160,53	770 615,77
Intereses de la cartera de inversión	<u>884,55</u>	<u>6 771,27</u>
	<u>2 967 938,07</u>	<u>2 397 483,72</u>



CLASE 8.ª



ON9502123

Texmo Valores, S.I.C.A.V., S.A.

Memoria de las cuentas anuales correspondiente al ejercicio anual terminado el 31 de diciembre de 2019
(Expresada en euros)

En los Anexos I y II adjuntos, partes integrantes de esta memoria, se detallan la cartera de inversiones financieras y las inversiones en derivados de la Sociedad, respectivamente, al 31 de diciembre de 2019. En el Anexo III adjunto, parte integrante de esta memoria, se detallan la cartera de inversiones financieras, al 31 de diciembre de 2018.

Al 31 de diciembre de 2019 y 2018 todos los títulos recogidos dentro de la cartera de inversiones financieras se encuentran depositados en Santander Securities Services, S.A. y BNP Paribas Securities Services, Sucursal en España, respectivamente.

8. Tesorería

El detalle de este epígrafe al cierre de los ejercicios 2019 y 2018, se muestra a continuación:

	2019	2018
Cuentas en el Depositario		
Cuentas en euros	122 183,08	256 359,74
Cuentas en divisa	237 883,29	328 584,56
	<u>360 066,37</u>	<u>584 944,30</u>

Durante los ejercicios 2019 y 2018 el tipo de interés de remuneración de las cuentas en el Depositario correspondiente, ha sido un tipo de interés de mercado.

9. Patrimonio atribuido a accionistas

El movimiento del Patrimonio atribuido a accionistas durante los ejercicios 2019 y 2018 se detalla en el Estado de cambios en el patrimonio neto.

a) Capital Social

El movimiento del capital social durante los ejercicios 2019 y 2018, se muestra a continuación:

	2018	Operaciones con acciones	Otros	2019
Capital inicial	2 400 000,00	-	-	2 400 000,00
Capital estatutario emitido	7 703 250,00	-	-	7 703 250,00
	<u>10 103 250,00</u>	<u>-</u>	<u>-</u>	<u>10 103 250,00</u>



ON9502124

CLASE 8.ª

Texmo Valores, S.I.C.A.V., S.A.

Memoria de las cuentas anuales correspondiente al ejercicio anual terminado el 31 de diciembre de 2019

(Expresada en euros)

	2017	Operaciones con acciones	Otros	2018
Capital inicial	2 400 000,00	-	-	2 400 000,00
Capital estatutario emitido	7 703 250,00	-	-	7 703 250,00
	10 103 250,00	-	-	10 103 250,00

El capital social inicial está representado por 240.000 acciones de 10,00 euros nominales cada una, totalmente suscritas y desembolsadas.

Desde el 16 de mayo de 2008 las acciones de la Sociedad están admitidas a negociación en el Mercado Alternativo Bursátil.

El capital estatutario máximo se establece en 20.000.000,00 euros representado por 2.000.000 acciones de 10,00 euros nominales cada una.

b) Reservas

El movimiento de las reservas y el resultado durante los ejercicios 2019 y 2018, se muestra a continuación:

	2018	Distribución resultados de 2018	Otros	2019
Reserva legal	161 866,33	-	-	161 866,33
Reserva voluntaria	673 707,15	-	(113,18)	673 593,97
Resultado de ejercicios anteriores	(113 077,52)	(445 974,64)	-	(559 052,16)
	722 495,96	(445 974,64)	(113,18)	276 408,14

	2017	Distribución resultados de 2017	Otros	2018
Reserva legal	153 522,20	8 344,13	=	161 866,33
Reserva voluntaria	673 713,35	-	(6,20)	673 707,15
Resultado de ejercicios anteriores	(188 174,64)	75 097,12	-	(113 077,52)
	639 060,91	83 441,25	(6,20)	722 495,96



CLASE 8.ª



0N9502125

Texmo Valores, S.I.C.A.V., S.A.

Memoria de las cuentas anuales correspondiente al ejercicio anual terminado el 31 de diciembre de 2019
(Expresada en euros)

La reserva legal se dota de conformidad con el artículo 274 de la Ley de Sociedades de Capital, que establece que, en todo caso, una cifra igual al 10 por 100 del beneficio del ejercicio se destinará a ésta hasta que alcance, al menos, el 20 por 100 del capital social. No puede ser distribuida y si es usada para compensar pérdidas, en el caso de que no existan otras reservas disponibles suficientes para tal fin, debe ser repuesta con beneficios futuros.

c) Acciones propias

El movimiento del epígrafe de "Acciones Propias" durante los ejercicios 2019 y 2018, ha sido el siguiente:

	2019	2018
Saldo al 1 de enero	(7 308 774,59)	(7 045 721,51)
Entradas	(11 035,15)	(263 123,97)
Salidas	<u>7 358,43</u>	<u>70,89</u>
Saldo al 31 de diciembre	<u>(7 312 451,31)</u>	<u>(7 308 774,59)</u>

Al 31 de diciembre de 2019 y 2018 la Sociedad mantenía 720.463 y 720.170 acciones propias en cartera.

d) Valor teórico

El valor teórico de las acciones al 31 de diciembre de 2019 y 2018 se ha obtenido de la siguiente forma:

	2019	2018
Patrimonio atribuido a accionistas	<u>3 336 636,55</u>	<u>2 986 447,84</u>
Número de acciones en circulación	<u>289 862</u>	<u>290 155</u>
Valor teórico por acción	<u>11,51</u>	<u>10,29</u>
Número de accionistas	<u>159</u>	<u>102</u>



CLASE 8.ª



0N9502126

Texmo Valores, S.I.C.A.V., S.A.

Memoria de las cuentas anuales correspondiente al ejercicio anual terminado el 31 de diciembre de 2019

(Expresada en euros)

e) Accionistas

Al cierre de los ejercicios 2019 y 2018, 1 accionista, persona física, poseía acciones que representaban el 99,75% y el 99,97%, respectivamente, de la cifra de capital social en circulación, por lo que al poseer un porcentaje de participación superior al 20%, se considera participación significativa de acuerdo con el artículo 31 del Real Decreto 1082/2012 de Instituciones de Inversión Colectiva, y sucesivas modificaciones.

10. Cuentas de compromiso

En el Anexo II adjunto, parte integrante de esta memoria, se detalla la cartera de inversiones en derivados de la Sociedad al 31 de diciembre de 2019.

11. Otras cuentas de orden

El desglose de este epígrafe, al 31 de diciembre de 2019 y 2018, es el siguiente:

	2019	2018
Capital nominal no suscrito ni en circulación	9 896 750,00	9 896 750,00
Pérdidas fiscales a compensar	536 083,32	537 133,93
	<u>10 432 833,32</u>	<u>10 433 883,93</u>

12. Administraciones Públicas y situación fiscal

Durante el ejercicio 2019, el régimen fiscal de la Sociedad ha estado regulado por la Ley 27/2014, de 27 de noviembre, del Impuesto sobre Sociedades y sus modificaciones posteriores, encontrándose sujeta en dicho impuesto a un tipo de gravamen del 1 por 100, siempre que el número de accionistas requerido sea como mínimo el previsto en el artículo noveno de la Ley 35/2003 y sucesivas modificaciones. Adicionalmente, el artículo 26 de la Ley 27/2014 establece para el ejercicio 2019 una limitación del importe de las bases imponibles negativas de ejercicios anteriores a compensar, admitiéndose la compensación de la totalidad de ésta siempre que sea igual o inferior a un millón de euros.

La base imponible del ejercicio se deducirá del epígrafe "Pérdidas Fiscales a compensar", en el momento en que sea presentada la correspondiente declaración del Impuesto sobre beneficios.



CLASE 8.ª



0N9502127

Texmo Valores, S.I.C.A.V., S.A.

Memoria de las cuentas anuales correspondiente al ejercicio anual terminado el 31 de diciembre de 2019

(Expresada en euros)

No existen diferencias significativas entre el resultado contable antes de impuestos del ejercicio y la base imponible del Impuesto sobre beneficios.

De acuerdo con la legislación vigente, las declaraciones para los diferentes impuestos a los que la Sociedad se halla sujeta no pueden considerarse definitivas hasta haber sido inspeccionadas por las autoridades fiscales o haber transcurrido el plazo de prescripción de cuatro años.

La Sociedad tiene abiertos a inspección todos los impuestos a los que está sujeto de los últimos cuatro ejercicios.

No existen contingencias significativas que pudieran derivarse de una revisión por las autoridades fiscales.

13. Información sobre el periodo medio de pago a proveedores. Disposición adicional tercera. “Deber de información” de la Ley 15/2010, de 5 de julio

De acuerdo con lo establecido en la disposición final segunda de la Ley 31/2014, de 3 de diciembre, por la que se modifica la disposición adicional tercera de la Ley 15/2010, de 5 de julio, de modificación de la Ley 3/2004, de 29 de diciembre, por la que se establecen medidas de lucha contra la morosidad en las operaciones comerciales, y en relación a la información a incorporar en la memoria de las cuentas anuales sobre aplazamientos de pago a proveedores en operaciones comerciales calculado en base a lo establecido en la Resolución de 29 de enero de 2017 del Instituto de Contabilidad y Auditoría de Cuentas, el periodo medio de pago a proveedores efectuado durante los ejercicios 2019 y 2018 es inferior a 60 días, estando dentro de los límites legales establecidos.

14. Otra información

La Sociedad Gestora ha adoptado procedimientos para evitar conflictos de interés y asegurarse de que las operaciones vinculadas se realizan en interés exclusivo de la Sociedad y a precios de mercado. Los informes periódicos incluyen, según lo establecido en la Circular 4/2008 de la C.N.M.V., y sucesivas modificaciones, información sobre las operaciones vinculadas realizadas, si las hubiera.

Adicionalmente, en la Nota de “Actividad y gestión del riesgo” se indica el importe de las comisiones retrocedidas con origen en las Instituciones de Inversión Colectiva gestionadas por entidades pertenecientes al Grupo de la Sociedad Gestora, en caso de que se hubieran producido durante el ejercicio.



CLASE 8.^a



0N9502128

Texmo Valores, S.I.C.A.V., S.A.

Memoria de las cuentas anuales correspondiente al ejercicio anual terminado el 31 de diciembre de 2019

(Expresada en euros)

Respecto a la operativa que realiza con el Depositario, en la Nota de "Tesorería" se indican las cuentas que mantiene la Sociedad con éste al 31 de diciembre de 2019 y 2018.

Al tratarse de una Sociedad que por sus peculiaridades no dispone de empleados ni oficinas y que por su naturaleza está gestionada por una Sociedad Gestora de Instituciones de Inversión Colectiva, los temas relativos a la protección del medio ambiente y la seguridad y salud del trabajador aplican exclusivamente a dicha Sociedad Gestora.

Los honorarios percibidos por PricewaterhouseCoopers Auditores, S.L. y KPMG Auditores, S.L. por servicios de auditoría de cuentas anuales de los ejercicios 2019 y 2018, ascienden a 3 miles de euros, en ambos ejercicios.

Durante el ejercicio 2019 los miembros del Consejo de Administración han percibido 150,00 euros en concepto de remuneraciones. No existen obligaciones contraídas en materia de pensiones y de seguros de vida respecto a los miembros del Consejo de Administración, ni anticipos o créditos concedidos a los mismos, ni se han asumido otras obligaciones por su cuenta a título de garantía.

El Consejo de Administración de la Sociedad, al 31 de diciembre de 2019, se compone de:

Descripción	2019		Entidad Jurídica
	Hombres	Mujeres	
Consejeros	2	1	-
	2	1	-

Al 31 de diciembre de 2019, los Administradores de la Sociedad y las personas vinculadas a los mismos, tal y como se describen en el artículo 231 del Texto Refundido de la Ley de Sociedades de Capital, manifiestan que no han incurrido en ninguna situación de conflicto de interés que haya tenido que ser incluida en esta memoria, de acuerdo con lo dispuesto en el artículo 229 de la Ley anteriormente mencionada.

Por lo que hace referencia al resto de la información solicitada por la Ley de Sociedades de Capital en su artículo 260 y que no ha sido desarrollada en esta memoria, debemos indicar que la misma no es de aplicación a la Sociedad pues no se encuentra en las situaciones contempladas por los apartados correspondientes de dicho artículo.



CLASE 8.ª
Inscripción en el Registro



0N9502129

Texmo Valores, S.I.C.A.V., S.A.

Memoria de las cuentas anuales correspondiente al ejercicio anual terminado el 31 de diciembre de 2019

(Expresada en euros)

15. Hechos Posteriores

Desde el cierre del ejercicio al 31 de diciembre de 2019 hasta la fecha de formulación de las presentes cuentas anuales, no se han producido hechos posteriores de especial relevancia que sean objeto de incluir en esta memoria.

Texmo Valores, S.I.C.A.V., S.A.

Anexo I. Cartera de inversiones financieras al 31 de diciembre de 2019
(Expresado en euros)



CLASE 8.ª



ON9502130

Cartera Interior	Divisa	Valoración inicial	Intereses	Valor razonable	(Minusvalía) / Plusvalía	ISIN
Deuda pública						
SPAIN LETRAS DEL TESORO	EUR	35 073,30	(53,32)	35 070,72	(2,58)	ES0L02001177
TOTALES Deuda pública		35 073,30	(53,32)	35 070,72	(2,58)	
Acciones admitidas cotización						
FERROVIAL SA	EUR	24 457,49	-	27 374,55	2 917,06	ES0118900010
INDUSTRIA DE DISEÑO TEXTIL SA	EUR	102 725,15	-	124 227,50	21 502,35	ES0148396007
TECNICAS REUNIDAS SA	EUR	75 791,39	-	71 400,00	(4 391,39)	ES0178165017
VISCOFAN SA	EUR	30 905,12	-	30 144,00	(761,12)	ES0184262212
REPSOL SA	EUR	84 002,32	-	93 999,64	9 997,32	ES0173516115
TELEFONICA SA	EUR	95 529,10	-	56 665,70	(38 863,40)	ES0178430E18
BANCO BILBAO VIZCAYA ARGENTARIA	EUR	149 722,14	-	99 660,00	(50 062,14)	ES0113211835
EUSKALTEL SA	EUR	27 712,04	-	29 152,50	1 440,46	ES0105075008
ACS ACTIVIDADES DE CONSTRUCCION	EUR	49 817,41	-	49 910,00	92,59	ES0167050915
GESTAMP AUTOMOCION SA	EUR	64 768,98	-	42 860,00	(21 908,98)	ES0105223004
REPSOL SA	EUR	2 857,98	-	2 854,40	(3,58)	ES06735169F2
MAPFRE SA	EUR	30 476,43	-	35 400,00	4 923,57	ES0124244E34
BANCO SANTANDER SA	EUR	63 935,77	-	46 740,63	(17 195,14)	ES0113900J37
ENCE ENERGIA Y CELULOSA S.A	EUR	13 088,95	-	9 175,00	(3 913,95)	ES0130625512
CAIXABANK SA	EUR	18 945,57	-	18 187,00	(758,57)	ES0140609019
GAMESA CORPORACION TECNOLOGICA,	EUR	66 381,69	-	89 901,25	23 519,56	ES0143416115
ENAGAS SA	EUR	76 060,68	-	75 042,00	(1 018,68)	ES0130960018
ACERINOX SA	EUR	24 159,42	-	25 082,37	922,95	ES0132105018
AMADEUS IT GROUP SA	EUR	74 876,01	-	78 260,00	3 383,99	ES0109067019
TOTALES Acciones admitidas cotización		1 076 213,64	-	1 006 036,54	(70 177,10)	
TOTAL Cartera Interior		1 111 286,94	(53,32)	1 041 107,26	(70 179,68)	

Texmo Valores, S.I.C.A.V., S.A.

Anexo I. Cartera de inversiones financieras al 31 de diciembre de 2019
(Expresado en euros)



CLASE 8.ª



ON9502131

Cartera Exterior	Divisa	Valoración inicial	Intereses	Valor razonable	(Minusvalía / Plusvalía)	ISIN
Deuda pública						
ITALY BUONI POLI 4.75 2028-09-01	EUR	44 742,18	276,67	52 073,84	7 331,66	IT0004889033
ITALY BUONI POLI 5.50 2022-11-01	EUR	73 812,56	(639,82)	78 375,47	4 562,91	IT0004848831
TOTALES Deuda pública		118 554,74	(363,15)	130 449,31	11 894,57	
Renta fija privada cotizada						
MORGAN STANLEY 11.50 2020-10-22	BRL	76 201,07	1 301,02	58 387,21	(17 813,86)	US61747WAA71
TOTALES Renta fija privada cotizada		76 201,07	1 301,02	58 387,21	(17 813,86)	
Acciones admitidas cotización						
DEUTSCHE TELEKOM AG	EUR	27 967,78	-	29 140,00	1 172,22	DE0005557508
SANOFI SA	EUR	32 605,03	-	35 848,00	3 242,97	FR0000120578
ANHEUSER BUSCH INBEV SA/NV	EUR	37 306,53	-	31 846,98	(5 459,55)	BE0974293251
TOTAL SA	EUR	50 573,77	-	52 152,00	1 578,23	FR0000120271
UNILEVER NV (R.V)	EUR	25 637,87	-	25 615,00	(22,87)	NL0000388619
AXA SA	EUR	28 900,03	-	31 387,50	2 487,47	FR0000120628
VINCI SA	EUR	50 736,57	-	57 420,00	6 683,43	FR0000125486
NEWELL RUBBERMAID INC	USD	79 423,79	-	64 447,89	(14 975,90)	US6512291062
BANCO BILBAO VIZCAYA ARGENTARIA	USD	52 715,40	-	34 833,71	(17 881,69)	US05946K1016
ALLIANZ SE	EUR	20 349,20	-	21 840,00	1 490,80	DE0008404005
ENGIE, S.A.	EUR	71 747,66	-	70 560,00	(1 187,66)	FR0010208488
SCHNEIDER ELECTRIC SE	EUR	50 349,96	-	64 050,00	13 700,04	FR0000121972
DEUTSCHE BANK AG	EUR	83 388,47	-	24 209,50	(59 178,97)	DE0005140008
BOEING CO/THE	USD	30 141,83	-	25 565,12	(4 576,71)	US0970231058
BAYERISCHE MOTOREN WERKE AG	EUR	24 183,64	-	20 479,20	(3 704,44)	DE0005190003
BANCO SANTANDER SA	USD	81 698,19	-	55 554,31	(26 143,88)	US05964H1059
TOTALES Acciones admitidas cotización		747 725,72	-	644 949,21	(102 776,51)	

Texmo Valores, S.I.C.A.V., S.A.

Anexo I. Cartera de inversiones financieras al 31 de diciembre de 2019
(Expresado en euros)



CLASE 8.ª



ON9502132

Cartera Exterior	Divisa	Valoración inicial	Intereses	Valor razonable	(Minusvalía) / Plusvalía	ISIN
Acciones y participaciones Directiva						
BGF EURO SHORT DURATION	EUR	55 032,92	-	54 933,21	(99,71)	LU0468289250
ISHARES MSCI JAPAN UCITS	EUR	76 718,21	-	96 073,72	19 355,51	IE00B02KXH56
DPAM L- BONDS EM MK SUST	EUR	106 759,76	-	124 994,83	18 235,07	LU0907928062
ISHARES SMI GROSS TOTAL	CHF	106 240,15	-	122 796,82	16 556,67	DE0005933964
ISHARES MSCI WORLD UCITS	EUR	149 467,00	-	224 605,00	75 138,00	IE00B0M62Q58
AXA WORLD FUNDS GLOBAL I	EUR	75 020,00	-	75 334,22	314,22	LU0227145629
ISHARES MSCI EMERGING MA	EUR	107 063,17	-	157 923,80	50 860,63	IE00B0M63177
MFS MERIDIAN EUROPEAN RE	EUR	50 030,11	-	52 707,22	2 677,11	LU0219424131
ABERDEEN GLOBAL WORLD EQ	USD	31 914,75	-	36 365,05	4 450,30	LU0231482349
JPM INVEST GLOBAL INCOME	EUR	100 050,03	-	101 882,59	1 832,56	LU1458463822
TOTALES Acciones y participaciones Directiva		858 296,10	-	1 047 616,46	189 320,36	
Acciones y participaciones no Directiva						
GOLD BULLION SECURITIES	USD	35 987,03	-	44 544,07	8 557,04	GB00B00FHZ82
TOTALES Acciones y participaciones no Directiva		35 987,03	-	44 544,07	8 557,04	
TOTAL Cartera Exterior		1 836 764,66	937,87	1 925 946,26	89 181,60	

Texmo Valores, S.I.C.A.V., S.A.

Anexo II. Cartera de inversiones en derivados al 31 de diciembre de 2019
(Expresado en euros)



CLASE 8.^a



ON9502133

Descripción	Divisa	Importe Nominal Comprometido	Valor razonable	Vencimiento del contrato
Futuros comprados				
IBEX 35 COMPOSITE INDEX10	EUR	95 990,00	95 283,00	17/01/2020
TOTALES Futuros comprados		95 990,00	95 283,00	
TOTALES		95 990,00	95 283,00	

Texmo Valores, S.I.C.A.V., S.A.

Anexo III. Cartera de inversiones financieras al 31 de diciembre de 2018
(Expresado en euros)



CLASE 8.ª



0N9502134

Cartera Interior	Divisa	Valoración inicial	Intereses	Valor razonable	(Minusvalía) / Plusvalía	ISIN
Renta fija privada cotizada						
BANKIA SA 4,000 2024-05-22	EUR	98 644,00	2 454,79	100 212,00	1 568,00	ES0213307004
TOTALES Renta fija privada cotizada		98 644,00	2 454,79	100 212,00	1 568,00	
Acciones admitidas cotización						
GESTAMP AUTOMOCION SA	EUR	97 153,47	-	74 550,00	(22 603,47)	ES0105223004
EUSKALTEL SA	EUR	27 712,04	-	22 717,50	(4 994,54)	ES0105075008
VISCOFAN SA	EUR	30 905,12	-	30 796,80	(108,32)	ES0184262212
GAMESA CORP TECNOLOGICA SA	EUR	66 381,69	-	61 180,00	(5 201,69)	ES0143416115
FUNDACION MAPFRE	EUR	30 476,43	-	34 800,00	4 323,57	ES0124244E34
BOLSAS Y MERCADOS ESPAÑOLES SA	EUR	37 386,03	-	34 048,00	(3 338,03)	ES0115056139
RED ELECTRICA CORP SA	EUR	37 249,47	-	42 889,00	5 639,53	ES0173093024
TECNICAS REUNIDAS SA	EUR	106 107,95	-	89 628,00	(16 479,95)	ES0178165017
INDUSTRIA DE DISENO TEXTIL SA	EUR	43 121,68	-	39 112,50	(4 009,18)	ES0148396007
DERECHOS REPSOL SA	EUR	-	-	1 173,20	1 173,20	ES06735169D7
REPSOL SA	EUR	36 294,19	-	41 296,64	5 002,45	ES0173516115
ENAGAS SA	EUR	76 060,68	-	77 913,00	1 852,32	ES0130960018
BANCO SANTANDER SA	EUR	53 179,20	-	37 866,66	(15 312,54)	ES0113900J37
TELEFONICA SA	EUR	95 529,10	-	66 784,90	(28 744,20)	ES0178430E18
BBVA	EUR	195 918,90	-	121 315,67	(74 603,23)	ES0113211835
TOTALES Acciones admitidas cotización		933 475,95	-	776 071,87	(157 404,08)	
TOTAL Cartera Interior		1 032 119,95	2 454,79	876 283,87	(155 836,08)	

Texmo Valores, S.I.C.A.V., S.A.

Anexo III. Cartera de inversiones financieras al 31 de diciembre de 2018
(Expresado en euros)

Cartera Exterior	Divisa	Valoración inicial	Intereses	Valor razonable	(Minusvalía) / Plusvalía	ISIN
Deuda pública						
BUONI POLIENNALI DEL 2,375 2028-09-01	EUR	44 884,40	566,74	47 347,59	2 463,19	IT0004889033
REPUBLIC OF ITALY 2,750 2022-11-01	EUR	74 747,56	299,64	77 219,22	2 471,66	IT0004848831
TOTALES Deuda pública		119 631,96	866,38	124 566,81	4 934,85	
Renta fija privada cotizada						
Obligaciones BOMBARDIER 3,875 2020-03-15	USD	93 232,17	1 792,28	111 630,88	18 398,71	USC10602AP29
MORGAN STANLEY 5,750 2020-10-22	BRL	75 700,23	1 657,82	59 270,24	(16 429,99)	US61747WAA71
TOTALES Renta fija privada cotizada		168 932,40	3 450,10	170 901,12	1 968,72	
Acciones admitidas cotización						
NEWELL RUBBERMAID INC	USD	79 423,79	-	60 951,40	(18 472,39)	US6512291062
PUBLICIS GRP	EUR	75 602,17	-	63 401,28	(12 200,89)	FR0000130577
MICHELIN	EUR	51 236,46	-	42 483,00	(8 753,46)	FR0000121261
DEUTSCHE BANK AG	EUR	107 213,75	-	31 351,50	(75 862,25)	DE0005140008
ANHEUSER-BUSCH INBEV SAINV	EUR	37 306,53	-	25 272,60	(12 033,93)	BE0974293251
DEUTSCHE TELEKOM INT FIN	EUR	29 367,78	-	29 640,00	272,22	DE0005557508
ENGIE SA	EUR	71 747,66	-	61 372,50	(10 375,16)	FR0010208488
BMW FINANCE NV	EUR	24 183,64	-	19 796,00	(4 387,64)	DE0005190003
SANTANDER INTL DEBT SA	USD	81 698,19	-	58 782,01	(22 916,18)	US05964H1059
BBVA	USD	90 271,36	-	55 294,59	(34 976,77)	US05946K1016
TOTALES Acciones admitidas cotización		648 051,33	-	448 344,88	(199 706,45)	
Acciones y participaciones Directiva						
ABERDEEN GL- WORLD EQUITY	EUR	30 790,00	-	32 297,55	1 507,55	LU0498189041
ISHARES SLI UCITS ETF	CHF	106 240,15	-	92 855,57	(13 384,58)	DE0005933964
ISHARES MSCI JAPAN FUND ETF	EUR	76 718,21	-	80 153,40	3 435,19	IE00B02KXH56
ISHARES MSCI EMERGING MKTS	EUR	107 063,17	-	133 832,20	26 769,03	IE00B0M63177
ISHARES MSCI WORLD	EUR	149 467,00	-	174 625,00	25 158,00	IE00B0M62Q58
DPAM L - BONDS EMERGING MARKET	EUR	106 759,76	-	111 919,08	5 159,32	LU0907928062
GOLD BULLION SECURITIES	USD	35 987,03	-	36 874,26	887,23	GB00B00FHZ82
AXA-GL INF I-ACC	EUR	75 020,00	-	71 808,07	(3 211,93)	LU0227145629
BGF EURO SHORT DURATION BOND	EUR	36 599,45	-	36 250,64	(348,81)	LU0093503810
TOTALES Acciones y participaciones Directiva		724 644,77	-	770 615,77	45 971,00	
TOTAL Cartera Exterior		1 661 260,46	4 316,48	1 514 428,58	(146 831,88)	



CLASE 8.ª



ON9502135



CLASE 8.^a
SEGUROS



0N9502136

Texmo Valores, S.I.C.A.V., S.A.

Informe de gestión del ejercicio 2019

Exposición fiel del negocio y actividades principales

Tras un 2018 donde la mayor parte de los activos financieros tuvieron un pésimo comportamiento, finalizamos 2019 con uno de los mejores registros en casi todos los activos y en especial en las bolsas. Durante el año, los mercados han finalizado con subidas generalizadas llegando en el caso de Estados Unidos a nuevos máximos históricos. El S&P 500 subió un 29%, el Nasdaq un 38% y el Dow un 22%. Por su parte, el Nikkei registra una revalorización del 18%, mientras que, en Europa, el Eurostoxx 50 finalizó con una subida del +25% y por países, Alemania sube un 25,5%, Francia un 26%, y en la cola el Ibex 35 con un 12% y Reino Unido +12%. Por el lado emergente, el MSCI Emergentes en USD sube un +15%.

En lo que a la renta fija se refiere, hay que buscar nichos de mercado muy concretos para no encontrarnos con ganancias significativas y en especial aquellos de mayor riesgo. En el caso de la deuda gubernamental europea, países core como Francia o Alemania, las revalorizaciones de los tramos medios son en el entorno del 1%, mientras que los periféricos, en especial Italia ha tenido subidas por encima del 9%. La deuda corporativa ha subido más de un 6% mientras que el High Yield se ha revalorizado más de un 13%. Al otro lado del Atlántico, la deuda gubernamental subió casi un 7%, mientras que en el caso de los bonos High Yield las subidas son del más del 14%. La deuda emergente por su parte, tanto en moneda local (LC) como divisa Hard Currency (USD, EUR, etc...) registraron subidas del 9,5% y del 12,1% respectivamente.

Para 2020, nuestro escenario principal contempla un crecimiento económico moderado en el mundial del 3,0%, con algo de mayor desaceleración en las economías desarrolladas (principalmente EE.UU. y Europa) que se compensa con estabilidad en países emergentes; un mix de políticas económicas con un sesgo todavía acomodaticio, con tipos de interés a nivel global que siguen siendo lo suficientemente bajos para incentivar la inversión respecto al ahorro y políticas fiscales pro crecimiento en las principales economías (EE.UU. y China) y expectativas de crecimiento de beneficios para 2019 de las empresas mundiales del 9%, con mantenimiento de políticas generosas de remuneración al accionista.

Este planteamiento no está libre de riesgos. El primero de ellos es inherente al ciclo. En concreto, tiene que ver con las presiones al alza que muestran no ya los precios, sino los salarios en Estados Unidos, debido al muy reducido nivel en el que se encuentra la tasa de paro, en casi mínimos de 50 años. En segundo lugar, tenemos el paquete de medidas proteccionistas que se pusieron en marcha en 2018 y se extendieron durante 2019: en primer lugar, por el "Brexit" del Reino Unido, y sus posibles complicaciones y, en segundo lugar, por la subida de tarifas comerciales que ha empezado a aplicar EE.UU. al resto del mundo, sobre todo a China. El tercero de los riesgos para nuestro escenario central tiene que ver con factores geopolíticos, preocupándonos especialmente Oriente Medio.



CLASE 8.ª



ON9502137

Texmo Valores, S.I.C.A.V., S.A.

Informe de gestión del ejercicio 2019

Uso de instrumentos financieros

Dada su actividad, el uso de instrumentos financieros por la Sociedad, tal y como se describe en la memoria adjunta, está destinado a la consecución de su objeto social, ajustando sus objetivos y políticas de gestión de los riesgos de mercado, crédito, y liquidez de acuerdo a los límites y coeficientes establecidos por la Ley 35/2003, de 4 de noviembre, y sucesivas modificaciones, de Instituciones de Inversión Colectiva y desarrollados por el Real Decreto 1082/2012, de 13 de julio, y sucesivas modificaciones, por el que se reglamenta dicha Ley y las correspondientes Circulares emitidas por la Comisión Nacional del Mercado de Valores.

Gastos de I+D y Medioambiente

A lo largo del ejercicio 2019 no ha existido actividad en materia de investigación y desarrollo.

En la contabilidad de la Sociedad correspondiente a las cuentas anuales del ejercicio 2019 no existe ninguna partida que deba ser incluida en el documento aparte de información medioambiental.

Periodo medio de pago a proveedores

Durante el ejercicio 2019, la Sociedad no ha realizado pagos que acumularan aplazamientos superiores a los legalmente establecidos diferentes a los descritos en la memoria de las Cuentas Anuales. Asimismo, al cierre del ejercicio 2019, la Sociedad no tiene saldo alguno pendiente de pago que acumule un aplazamiento superior al plazo legal establecido.

Acciones propias

La Sociedad no ha realizado ninguna clase de negocio sobre sus acciones propias a lo largo del pasado ejercicio 2019, distinto al previsto en su objeto social exclusivo como Institución de Inversión Colectiva sujeta a la Ley 35/2003 y sucesivas modificaciones, reguladora de las Instituciones de Inversión Colectiva y a la Orden del Ministerio de Economía y Hacienda de 6 de julio de 1993, sobre normas de funcionamiento de las Sociedades de Inversión Colectiva de Capital Variable. En la memoria se señala el movimiento de acciones propias que ha tenido lugar durante el ejercicio 2019.



CLASE 8.^a



0N9502138

Texmo Valores, S.I.C.A.V., S.A.

Informe de gestión del ejercicio 2019

Acontecimientos posteriores al cierre al 31 de diciembre de 2019

Desde el cierre del ejercicio al 31 de diciembre de 2019 hasta la fecha de este informe de gestión, no se han producido hechos posteriores de especial relevancia que no se señalen en la memoria.


Texmo Valores, S.I.C.A.V., S.A.

Formulación de las cuentas anuales e informe de gestión

Reunidos los Administradores de Texmo Valores, S.I.C.A.V., S.A., en fecha 28 de febrero de 2020, y en cumplimiento de la legislación vigente, proceden a formular el presente documento que se compone de las cuentas anuales y el informe de gestión, correspondiente al ejercicio anual terminado el 31 de diciembre de 2019, el cual viene constituido por los documentos anexos que preceden a este escrito y se encuentran impresos en papel timbrado del Estado, según la numeración que se indica a continuación:

<u>Ejemplar</u>	<u>Documento</u>	<u>Número de folios en papel timbrado</u>
Primer ejemplar	Cuentas anuales Informe de Gestión	Del 0N9502105 al 0N9502135 Del 0N9502136 al 0N9502138
Segundo ejemplar	Cuentas anuales Informe de Gestión	Del 0N9502139 al 0N9502169 Del 0N9502170 al 0N9502172


FIRMANTES:



D. Andrés Trueba Olazábal
Presidente



D. Emilio Manuel Trueba Olazábal
Consejero



Dña. Margarita Calvo Imaz
Secretario Consejero