

# **Maverick Fund, Fondo de Inversión**

Cuentas Anuales e Informe de Gestión  
correspondientes al ejercicio anual  
terminado el 31 de diciembre de 2018,  
junto con el Informe de Auditoría  
Independiente

## INFORME DE AUDITORÍA DE CUENTAS ANUALES EMITIDO POR UN AUDITOR INDEPENDIENTE

A los Partícipes de Maverick Fund, Fondo de Inversión, por encargo del Consejo de Administración de Inversis Gestión, S.A., Sociedad Gestora de Instituciones de Inversión Colectiva (en adelante, la Sociedad Gestora):

---

### Opinión

Hemos auditado las cuentas anuales de Maverick Fund, Fondo de Inversión (en adelante, el Fondo), que comprenden el balance a 31 de diciembre de 2018, la cuenta de pérdidas y ganancias, el estado de cambios en el patrimonio neto y la memoria correspondientes al ejercicio terminado en dicha fecha.

En nuestra opinión, las cuentas anuales adjuntas expresan, en todos los aspectos significativos, la imagen fiel del patrimonio y de la situación financiera del Fondo a 31 de diciembre de 2018, así como de sus resultados correspondientes al ejercicio terminado en dicha fecha, de conformidad con el marco normativo de información financiera que resulta de aplicación (que se identifica en la nota 2.a de la memoria) y, en particular, con los principios y criterios contables contenidos en el mismo.

---

### Fundamento de la opinión

Hemos llevado a cabo nuestra auditoría de conformidad con la normativa reguladora de la actividad de auditoría de cuentas vigente en España. Nuestras responsabilidades de acuerdo con dichas normas se describen más adelante en la sección *Responsabilidades del auditor en relación con la auditoría de las cuentas anuales* de nuestro informe.

Somos independientes del Fondo de conformidad con los requerimientos de ética, incluidos los de independencia, que son aplicables a nuestra auditoría de las cuentas anuales en España según lo exigido por la normativa reguladora de la actividad de auditoría de cuentas. En este sentido, no hemos prestado servicios distintos a los de la auditoría de cuentas ni han concurrido situaciones o circunstancias que, de acuerdo con lo establecido en la citada normativa reguladora, hayan afectado a la necesaria independencia de modo que se haya visto comprometida.

Consideramos que la evidencia de auditoría que hemos obtenido proporciona una base suficiente y adecuada para nuestra opinión.

## Aspectos más relevantes de la auditoría

Los aspectos más relevantes de la auditoría son aquellos que, según nuestro juicio profesional, han sido considerados como los riesgos de incorrección material más significativos en nuestra auditoría de las cuentas anuales del periodo actual. Estos riesgos han sido tratados en el contexto de nuestra auditoría de las cuentas anuales en su conjunto, y en la formación de nuestra opinión sobre éstas, y no expresamos una opinión por separado sobre esos riesgos.

### Existencia y valoración de la cartera de inversiones financieras

#### Descripción

Tal y como se describe en la nota 1 de la memoria adjunta, el Fondo tiene por objeto la captación de fondos, bienes o derechos del público para gestionarlos e invertirlos en bienes, derechos, valores u otros instrumentos financieros, siempre que el rendimiento del inversor se establezca en función de los resultados colectivos, por lo que la cartera de inversiones financieras supone un importe significativo del activo del Fondo al 31 de diciembre de 2018. Por este motivo, y considerando la relevancia de dicha cartera sobre su patrimonio y, consecuentemente, sobre el valor liquidativo del Fondo, hemos identificado la existencia y valoración de la cartera de inversiones financieras como aspectos más relevantes en nuestra auditoría.

#### Procedimientos aplicados en la auditoría

Con el fin de diseñar procedimientos de auditoría que sean adecuados, hemos obtenido conocimiento del control interno relevante para la auditoría mediante el entendimiento de los procesos y criterios utilizados por la sociedad gestora y, en particular, en relación a la existencia y valoración de los instrumentos que componen la cartera de inversiones financieras del Fondo.

Nuestros procedimientos de auditoría han incluido, entre otros, la solicitud de confirmaciones a la entidad depositaria, a las sociedades gestoras o a las contrapartes, según la naturaleza del instrumento financiero, para verificar la existencia de la totalidad de las posiciones que componen la cartera de inversiones financieras así como su concordancia con los registros del Fondo.

Adicionalmente, hemos realizado procedimientos sustantivos, en base selectiva, dirigidos a dar respuesta al aspecto más relevante de valoración de la cartera de inversiones financieras incluyendo, en particular, el contraste de precios con fuente externa o mediante la utilización de datos observables de mercado para la totalidad de las posiciones de la cartera de inversiones financieras al 31 de diciembre de 2018.

El desglose de información en relación con los activos de la cartera de inversiones financieras está incluido en la nota 4 de la memoria de las cuentas anuales adjuntas.

---

## **Otra información: Informe de gestión**

La otra información comprende exclusivamente el informe de gestión del ejercicio 2018, cuya formulación es responsabilidad de los administradores de la Sociedad Gestora del Fondo y no forma parte integrante de las cuentas anuales.

Nuestra opinión de auditoría sobre las cuentas anuales no cubre el informe de gestión. Nuestra responsabilidad sobre el informe de gestión, de conformidad con lo exigido por la normativa reguladora de la actividad de auditoría de cuentas, consiste en evaluar e informar sobre la concordancia del informe de gestión con las cuentas anuales, a partir del conocimiento de la entidad obtenido en la realización de la auditoría de las citadas cuentas y sin incluir información distinta de la obtenida como evidencia durante la misma. Asimismo, nuestra responsabilidad consiste en evaluar e informar de si el contenido y presentación del informe de gestión son conformes a la normativa que resulta de aplicación. Si, basándonos en el trabajo que hemos realizado, concluimos que existen incorrecciones materiales, estamos obligados a informar de ello.

Sobre la base del trabajo realizado, según lo descrito en el párrafo anterior, la información que contiene el informe de gestión concuerda con la de las cuentas anuales del ejercicio 2018 y su contenido y presentación son conformes a la normativa que resulta de aplicación.

---

## **Responsabilidad de los administradores de la Sociedad Gestora del Fondo en relación con las cuentas anuales**

Los administradores de la Sociedad Gestora del Fondo son responsables de formular las cuentas anuales adjuntas, de forma que expresen la imagen fiel del patrimonio, de la situación financiera y de los resultados del Fondo, de conformidad con el marco normativo de información financiera aplicable a la entidad en España, y del control interno que consideren necesario para permitir la preparación de cuentas anuales libres de incorrección material, debida a fraude o error.

En la preparación de las cuentas anuales, los administradores de la Sociedad Gestora del Fondo son responsables de la valoración de la capacidad del Fondo para continuar como empresa en funcionamiento, revelando, según corresponda, las cuestiones relacionadas con empresa en funcionamiento y utilizando el principio contable de empresa en funcionamiento excepto si los administradores de la Sociedad Gestora del Fondo tienen intención de liquidar el Fondo o de cesar sus operaciones, o bien no exista otra alternativa realista.

---

## **Responsabilidades del auditor en relación con la auditoría de las cuentas anuales**

Nuestros objetivos son obtener una seguridad razonable de que las cuentas anuales en su conjunto están libres de incorrección material, debida a fraude o error, y emitir un informe de auditoría que contiene nuestra opinión.

Seguridad razonable es un alto grado de seguridad, pero no garantiza que una auditoría realizada de conformidad con la normativa reguladora de la actividad de auditoría de cuentas vigente en España siempre detecte una incorrección material cuando existe. Las incorrecciones pueden deberse a fraude o error y se consideran materiales si, individualmente o de forma agregada, puede preverse razonablemente que influyan en las decisiones económicas que los usuarios toman basándose en las cuentas anuales.

En el Anexo I de este informe de auditoría se incluye una descripción más detallada de nuestras responsabilidades en relación con la auditoría de las cuentas anuales. Esta descripción que se encuentra en el citado Anexo I es parte integrante de nuestro informe de auditoría.

DELOITTE, S.L.  
Inscrita en el R.O.A.C. nº S0692



Rodrigo Díaz  
Inscrito en el R.O.A.C. nº 18105

5 de abril de 2019



DELOITTE, S.L.

2019 Núm. 01/19/00541

96,00 EUR

SELLO CORPORATIVO:

Informe de auditoría de cuentas sujeto  
a la normativa de auditoría de cuentas  
española o internacional

## Anexo I de nuestro informe de auditoría

Adicionalmente a lo incluido en nuestro informe de auditoría, en este Anexo incluimos nuestras responsabilidades respecto a la auditoría de las cuentas anuales.

### Responsabilidades del auditor en relación con la auditoría de las cuentas anuales

Como parte de una auditoría de conformidad con la normativa reguladora de la actividad de auditoría de cuentas vigente en España, aplicamos nuestro juicio profesional y mantenemos una actitud de escepticismo profesional durante toda la auditoría. También:

- Identificamos y valoramos los riesgos de incorrección material en las cuentas anuales, debida a fraude o error, diseñamos y aplicamos procedimientos de auditoría para responder a dichos riesgos y obtenemos evidencia de auditoría suficiente y adecuada para proporcionar una base para nuestra opinión. El riesgo de no detectar una incorrección material debida a fraude es más elevado que en el caso de una incorrección material debida a error, ya que el fraude puede implicar colusión, falsificación, omisiones deliberadas, manifestaciones intencionadamente erróneas, o la elusión del control interno.
- Obtenemos conocimiento del control interno relevante para la auditoría con el fin de diseñar procedimientos de auditoría que sean adecuados en función de las circunstancias, y no con la finalidad de expresar una opinión sobre la eficacia del control interno de la Sociedad Gestora del Fondo.
- Evaluamos si las políticas contables aplicadas son adecuadas y la razonabilidad de las estimaciones contables y la correspondiente información revelada por los administradores de la Sociedad Gestora del Fondo.
- Concluimos sobre si es adecuada la utilización, por los administradores de la Sociedad Gestora del Fondo, del principio contable de empresa en funcionamiento y, basándonos en la evidencia de auditoría obtenida, concluimos sobre si existe o no una incertidumbre material relacionada con hechos o con condiciones que pueden generar dudas significativas sobre la capacidad del Fondo para continuar como empresa en funcionamiento. Si concluimos que existe una incertidumbre material, se requiere que llamemos la atención en nuestro informe de auditoría sobre la correspondiente información revelada en las cuentas anuales o, si dichas revelaciones no son adecuadas, que expresemos una opinión modificada. Nuestras conclusiones se basan en la evidencia de auditoría obtenida hasta la fecha de nuestro informe de auditoría. Sin embargo, los hechos o condiciones futuros pueden ser la causa de que el Fondo deje de ser una empresa en funcionamiento.
- Evaluamos la presentación global, la estructura y el contenido de las cuentas anuales, incluida la información revelada, y si las cuentas anuales representan las transacciones y hechos subyacentes de un modo que logran expresar la imagen fiel.

Nos comunicamos con los administradores de la Sociedad Gestora del Fondo en relación con, entre otras cuestiones, el alcance y el momento de realización de la auditoría planificados y los hallazgos significativos de la auditoría, así como cualquier deficiencia significativa del control interno que identificamos en el transcurso de la auditoría.

Entre los riesgos significativos que han sido objeto de comunicación a los administradores de la Sociedad Gestora del Fondo, determinamos los que han sido de la mayor significatividad en la auditoría de las cuentas anuales del periodo actual y que son, en consecuencia, los riesgos considerados más significativos.

Describimos esos riesgos en nuestro informe de auditoría salvo que las disposiciones legales o reglamentarias prohíban revelar públicamente la cuestión.

CLASE 8.<sup>a</sup>

ON6831228

## MAVERICK FUND, FONDO DE INVERSIÓN

## BALANCES AL 31 DE DICIEMBRE DE 2018 Y 2017

(Euros)

ACTIVO	31-12-2018	31-12-2017 (*)	PATRIMONIO Y PASIVO	31-12-2018	31-12-2017 (*)
<b>ACTIVO NO CORRIENTE</b>	-	-	<b>PATRIMONIO ATRIBUIDO A PARTÍCIPES O ACCIONISTAS</b>	<b>4.648.235,26</b>	<b>4.496.654,61</b>
Inmovilizado intangible	-	-	Fondos reembolsables atribuidos a partícipes o accionistas	4.648.235,26	4.496.654,61
Inmovilizado material	-	-	Capital	-	-
Bienes inmuebles de uso propio	-	-	Partícipes	5.653.857,19	3.688.470,78
Mobiliario y enseres	-	-	Prima de emisión	-	-
Activos por impuesto diferido	-	-	Reservas	-	-
<b>ACTIVO CORRIENTE</b>	<b>4.655.478,31</b>	<b>4.557.667,08</b>	(Acciones propias)	-	-
Deudores	45.440,82	142.601,51	Resultados de ejercicios anteriores	-	-
<b>Cartera de inversiones financieras</b>	<b>3.740.838,33</b>	<b>4.010.358,94</b>	Otras aportaciones de socios	-	-
<b>Cartera interior</b>	<b>243.884,76</b>	<b>188.228,44</b>	Resultado del ejercicio	(1.005.621,93)	808.183,83
Valores representativos de deuda	101.346,99	-	(Dividendo a cuenta)	-	-
Instrumentos de patrimonio	142.537,77	188.228,44	<b>Ajustes por cambios de valor en inmovilizado material de uso propio</b>	-	-
Instituciones de Inversión Colectiva	-	-	Otro patrimonio atribuido	-	-
Depósitos en EECC	-	-	<b>PASIVO NO CORRIENTE</b>	-	-
Derivados	-	-	Provisiones a largo plazo	-	-
Otros	-	-	Deudas a largo plazo	-	-
<b>Cartera exterior</b>	<b>3.496.953,57</b>	<b>3.822.130,50</b>	Pasivos por impuesto diferido	-	-
Valores representativos de deuda	-	-	<b>PASIVO CORRIENTE</b>	<b>7.243,05</b>	<b>61.012,47</b>
Instrumentos de patrimonio	3.496.274,57	3.822.130,50	Provisiones a corto plazo	-	-
Instituciones de Inversión Colectiva	-	-	Deudas a corto plazo	-	-
Depósitos en EECC	-	-	Acreedores	6.564,05	61.012,47
Derivados	679,00	-	Pasivos financieros	-	-
Otros	-	-	Derivados	679,00	-
<b>Intereses de la cartera de inversión</b>	-	-	Periodificaciones	-	-
Inversiones morosas, dudosas o en litigio	-	-	<b>TOTAL PATRIMONIO Y PASIVO</b>	<b>4.655.478,31</b>	<b>4.557.667,08</b>
Periodificaciones	-	-			
Tesorería	869.199,16	404.706,63			
<b>TOTAL ACTIVO</b>	<b>4.655.478,31</b>	<b>4.557.667,08</b>			
<b>CUENTAS DE ORDEN</b>					
<b>CUENTAS DE COMPROMISO</b>	<b>166.852,59</b>	<b>1.301.210,00</b>			
Compromisos por operaciones largas de derivados	-	1.301.210,00			
Compromisos por operaciones cortas de derivados	166.852,59	-			
<b>OTRAS CUENTAS DE ORDEN</b>	-	-			
Valores cedidos en préstamo por la IIC	-	-			
Valores aportados como garantía por la IIC	-	-			
Valores recibidos en garantía por la IIC	-	-			
Capital nominal no suscrito ni en circulación (SICAV)	-	-			
Pérdidas fiscales a compensar	-	-			
Otros	-	-			
<b>TOTAL CUENTAS DE ORDEN</b>	<b>166.852,59</b>	<b>1.301.210,00</b>			

(\*) Se presenta, única y exclusivamente, a efectos comparativos.

Las Notas 1 a 9 descritas en la Memoria adjunta forman parte integrante del balance al 31 de diciembre de 2018.



CLASE 8.<sup>a</sup>



0N6831229

## MAVERICK FUND, FONDO DE INVERSIÓN

### CUENTAS DE PÉRDIDAS Y GANANCIAS CORRESPONDIENTES A LOS EJERCICIOS ANUALES TERMINADOS EL 31 DE DICIEMBRE DE 2018 Y 2017

(Euros)

	2018	2017 (*)
Comisiones de descuento por suscripciones y/o reembolsos	-	-
Comisiones retrocedidas a la IIC	-	-
Gastos de Personal	-	-
Otros gastos de explotación	<b>(52.407,65)</b>	<b>(84.196,68)</b>
Comisión de gestión	(40.983,77)	(74.553,98)
Comisión depositario	(4.822,30)	(3.735,63)
Ingreso/gasto por compensación compartimento	-	-
Otros	(6.601,58)	(5.907,07)
Amortización del inmovilizado material	-	-
Excesos de provisiones	-	-
Deterioro y resultados por enajenaciones de inmovilizado	-	-
<b>RESULTADO DE EXPLOTACIÓN</b>	<b>(52.407,65)</b>	<b>(84.196,68)</b>
Ingresos financieros	<b>114.301,95</b>	<b>90.925,46</b>
Gastos financieros	<b>(18.961,92)</b>	<b>(2.289,03)</b>
Variación del valor razonable en instrumentos financieros	<b>(364.650,85)</b>	<b>423.684,33</b>
Por operaciones de la cartera interior	(7.877,43)	17.486,06
Por operaciones de la cartera exterior	(356.773,42)	406.198,27
Por operaciones con derivados	-	-
Otros	-	-
Diferencias de cambio	<b>(2.874,63)</b>	<b>642,74</b>
Deterioro y resultado por enajenaciones de instrumentos financieros	<b>(681.028,83)</b>	<b>387.580,48</b>
Deterioros	-	-
Resultados por operaciones de la cartera interior	34.399,38	37.116,72
Resultados por operaciones de la cartera exterior	(499.884,52)	290.208,76
Resultados por operaciones con derivados	(215.543,69)	60.255,00
Otros	-	-
<b>RESULTADO FINANCIERO</b>	<b>(953.214,28)</b>	<b>900.543,98</b>
<b>RESULTADO ANTES DE IMPUESTOS</b>	<b>(1.005.621,93)</b>	<b>816.347,30</b>
Impuesto sobre beneficios	-	(8.163,47)
<b>RESULTADO DEL EJERCICIO</b>	<b>(1.005.621,93)</b>	<b>808.183,83</b>

(\*) Se presenta, única y exclusivamente, a efectos comparativos.

Las Notas 1 a 9 descritas en la Memoria adjunta forman parte integrante de la cuenta de pérdidas y ganancias correspondiente al ejercicio anual terminado el 31 de diciembre de 2018.



**CLASE 8.ª**  
IMPORTE FUNDADO



ON6831230

## MAVERICK FUND, FONDO DE INVERSIÓN

Estados de cambios en el patrimonio neto correspondientes a los ejercicios anuales terminados el 31 de diciembre de 2018 y 2017

A) Estados de ingresos y gastos reconocidos correspondientes a los ejercicios anuales terminados el 31 de diciembre de 2018 y 2017:

	Euros	
	2018	2017 (*)
<b>Resultado de la cuenta de pérdidas y ganancias</b>	<b>(1.005.621,93)</b>	<b>808.183,83</b>
<b>Total ingresos y gastos imputados directamente en el patrimonio atribuido a partícipes o accionistas</b>	-	-
<b>Total transferencias a la cuenta de pérdidas y ganancias</b>	-	-
<b>Total de ingresos y gastos reconocidos</b>	<b>(1.005.621,93)</b>	<b>808.183,83</b>

(\*) Se presenta, única y exclusivamente, a efectos comparativos.



CLASE 8.<sup>a</sup>



ON6831231

B) Estados totales de cambios en el patrimonio neto correspondientes a los ejercicios anuales terminados el 31 de diciembre de 2018 y 2017:

	Euros											
	Capital	Participes	Prima de emisión	Reservas	(Acciones propias)	Resultados de ejercicios anteriores	Otras aportaciones de socios	Resultado del ejercicio	(Dividendo a cuenta)	Ajustes por cambios de valor en innov. material de uso propio	Otro patrimonio atribuido	Total
Saldo al 31 de diciembre de 2016 (*)	-	1.288.276,86	-	-	-	-	-	62.451,71	-	-	-	1.330.728,57
Ajustes por cambios de criterio	-	-	-	-	-	-	-	-	-	-	-	-
Ajustes por errores	-	-	-	-	-	-	-	-	-	-	-	-
Saldo ajustado al inicio del ejercicio 2017 (*)	-	1.288.276,86	-	-	-	-	-	62.451,71	-	-	-	1.330.728,57
Total ingresos y gastos reconocidos	-	-	-	-	-	-	-	808.183,83	-	-	-	808.183,83
Operaciones con participes	-	62.451,71	-	-	-	-	-	(62.451,71)	-	-	-	-
Suscripciones	-	3.088.684,03	-	-	-	-	-	-	-	-	-	3.088.684,03
Reembolsos	-	(740.941,82)	-	-	-	-	-	-	-	-	-	(740.941,82)
Otras variaciones del patrimonio	-	-	-	-	-	-	-	-	-	-	-	-
Adición por Fusión	-	-	-	-	-	-	-	-	-	-	-	-
Saldo al 31 de diciembre de 2017 (*)	-	3.688.470,78	-	-	-	-	-	808.183,83	-	-	-	4.496.654,61
Ajustes por cambios de criterio	-	-	-	-	-	-	-	-	-	-	-	-
Ajustes por errores	-	-	-	-	-	-	-	-	-	-	-	-
Saldo ajustado al inicio del ejercicio 2018	-	3.688.470,78	-	-	-	-	-	808.183,83	-	-	-	4.496.654,61
Total ingresos y gastos reconocidos	-	-	-	-	-	-	-	(1.005.621,93)	-	-	-	(1.005.621,93)
Operaciones con participes	-	808.183,83	-	-	-	-	-	(808.183,83)	-	-	-	-
Suscripciones	-	1.174.818,26	-	-	-	-	-	-	-	-	-	1.174.818,26
Reembolsos	-	(17.615,68)	-	-	-	-	-	-	-	-	-	(17.615,68)
Otras variaciones del patrimonio	-	-	-	-	-	-	-	-	-	-	-	-
Adición por Fusión	-	-	-	-	-	-	-	-	-	-	-	-
Saldo al 31 de diciembre de 2018	-	5.653.857,19	-	-	-	-	-	(1.005.621,93)	-	-	-	4.648.235,26

(\*) Se presenta, única y exclusivamente, a efectos comparativos.

Las Notas 1 a 9 descritas en la Memoria adjunta forman parte integrante del estado de cambios en el patrimonio neto correspondiente al ejercicio anual terminado el 31 de diciembre de 2018.



CLASE 8.<sup>a</sup>



ON6831232

## Maverick Fund, Fondo de Inversión

Memoria  
correspondiente al ejercicio anual terminado  
el 31 de diciembre de 2018

### 1. Reseña del Fondo

Maverick Fund, Fondo de Inversión (en adelante, el Fondo) se constituyó el 1 de junio de 2016. El Fondo se encuentra sujeto a lo dispuesto en la Ley 35/2003, de 4 de noviembre, de Instituciones de Inversión Colectiva y sus posteriores modificaciones, así como a lo dispuesto en el Real Decreto 1.082/2012, de 13 de julio y sus sucesivas modificaciones por el que se reglamenta dicha ley y en la restante normativa aplicable.

El Fondo figura inscrito en el registro administrativo específico de la Comisión Nacional del Mercado de Valores con el número 5.049, en la categoría de armonizados conforme a la definición establecida en el artículo 13 del Real Decreto 1.082/2012.

El objeto del Fondo es la captación de fondos, bienes o derechos del público para gestionarlos e invertirlos en bienes, derechos, valores u otros instrumentos, financieros o no, siempre que el rendimiento del inversor se establezca en función de los resultados colectivos. Dada la actividad a la que se dedica el Fondo, el mismo no tiene responsabilidades, gastos, activos, provisiones o contingencias de naturaleza medioambiental que pudieran ser significativos en relación con el patrimonio, la situación financiera y los resultados del mismo. Por este motivo no se incluyen desgloses específicos en la presente memoria de las cuentas anuales respecto a la información de cuestiones medioambientales.

La política de inversión del Fondo se encuentra definida en el Folleto que se encuentra registrado y a disposición del público en el registro correspondiente de la Comisión Nacional del Mercado de Valores.

El patrimonio del Fondo se encuentra formalizado en la clase A de participaciones sin inversión inicial mínima y en la clase B de participaciones cuya inversión inicial mínima asciende a 300 miles de euros (véase Nota 6). Al 31 de diciembre de 2018 el patrimonio del Fondo se encuentra formalizado en las series A y B de participaciones.

Según se indica en la Nota 7, la gestión y administración del Fondo están encomendadas a Inversis Gestión, S.A., Sociedad Gestora de Instituciones de Inversión Colectiva, entidad perteneciente al Grupo Banca March.

Los valores mobiliarios están bajo la custodia de Banco Inversis, S.A. (Grupo Banca March), entidad depositaria del Fondo (véase Nota 4).

Con fecha 15 de junio de 2016, Inversis Gestión, S.A., Sociedad Gestora de Instituciones de Inversión Colectiva, firmó un contrato con Sanchez Casas Asesores, EAF, S.L.U. (entidad vinculada al ser el administrador único de la EAF, participe no significativo del Fondo), para el asesoramiento en materia de inversión sobre la totalidad del patrimonio del Fondo. Los gastos derivados de dichos contratos son soportados por la Sociedad Gestora del Fondo (véase Nota 8).



CLASE 8.<sup>a</sup>



0N6831233

## **2. Bases de presentación de las cuentas anuales**

### **a) Imagen fiel**

Las cuentas anuales han sido obtenidas de los registros contables del Fondo y se formulan de acuerdo con el marco normativo de información financiera que resulta de aplicación al Fondo, que es el establecido en la Circular 3/2008, de 11 de septiembre, de la Comisión Nacional del Mercado de Valores, sobre normas contables, cuentas anuales y estados de información reservada de las instituciones de inversión colectiva, que constituye el desarrollo y adaptación, para las instituciones de inversión colectiva, de lo previsto en el Código de Comercio, Ley de Sociedades de Capital, Plan General de Contabilidad y normativa legal específica que le resulta de aplicación, de forma que muestran la imagen fiel del patrimonio y de la situación financiera del Fondo al 31 de diciembre de 2018 y de los resultados de sus operaciones que se han generado durante el ejercicio terminado en esa fecha.

Las cuentas anuales del Fondo, que han sido formuladas por los Administradores de su sociedad gestora, se encuentran pendientes de su aprobación por el Consejo de Administración de la mencionada sociedad gestora (véase Nota 1). No obstante, se estima que dichas cuentas anuales serán aprobadas sin cambios.

### **b) Principios contables**

En la preparación de las cuentas anuales se han seguido los principios contables y normas de valoración descritos en la Nota 3. No existe ningún principio contable o norma de valoración de carácter obligatorio que, teniendo un efecto significativo en las cuentas anuales, se haya dejado de aplicar en su preparación.

Los resultados y la determinación del patrimonio son sensibles a los principios y políticas contables, criterios de valoración y estimaciones seguidos por los Administradores de la sociedad gestora del Fondo para la elaboración de las cuentas anuales.

En las cuentas anuales del Fondo se han utilizado ocasionalmente estimaciones realizadas por los Administradores de su sociedad gestora para cuantificar algunos de los activos, pasivos, ingresos, gastos y compromisos que figuran registrados en ellas. Básicamente, estas estimaciones se refieren, en su caso, a la evaluación del valor razonable de determinados instrumentos financieros y de posibles pérdidas por deterioro de determinados activos. A pesar de que estas estimaciones se han realizado sobre la base de la mejor información disponible al cierre del ejercicio 2018, es posible que acontecimientos que puedan tener lugar en el futuro obliguen a modificarlas (al alza o a la baja) en los próximos ejercicios, lo que se realizaría, en su caso, de forma prospectiva, de acuerdo con la normativa contable en vigor.

En todo caso, las inversiones del Fondo, cualquiera que sea su política de inversión, están sujetas a las fluctuaciones del mercado y otros riesgos inherentes a la inversión en valores (véase Nota 4), lo que puede provocar que el valor liquidativo de la participación fluctúe tanto al alza como a la baja.

### **c) Comparación de la información**

La información contenida en estas cuentas anuales relativa al ejercicio 2017 se presenta única y exclusivamente, a efectos comparativos, junto con la información correspondiente al ejercicio 2018.



CLASE 8.<sup>a</sup>



ON6831234

**d) Agrupación de partidas**

Determinadas partidas del balance, de la cuenta de pérdidas y ganancias y del estado de cambios en el patrimonio neto se presentan de forma agrupada para facilitar su comprensión, si bien, en determinados casos, se ha incluido información desagregada en las correspondientes notas de la memoria.

**e) Cambios de criterios contables**

Durante el ejercicio 2018 no se han producido cambios de criterios contables significativos respecto a los criterios aplicados en el ejercicio 2017.

**f) Corrección de errores**

En la elaboración de las cuentas anuales adjuntas no se ha detectado ningún error significativo que haya supuesto la reexpresión de los importes incluidos en las cuentas anuales del ejercicio 2017.

**3. Normas de registro y valoración**

En la elaboración de las cuentas anuales del Fondo correspondientes a los ejercicios 2018 y 2017 se han aplicado los siguientes principios, políticas contables y criterios de valoración:

**a) Clasificación de los instrumentos financieros a efectos de presentación y valoración**

*i. Clasificación de los activos financieros*

Los activos financieros se desglosan a efectos de presentación y valoración en los siguientes epígrafes del balance:

- Tesorería: este epígrafe incluye, en su caso, las cuentas o depósitos a la vista destinados a dar cumplimiento al coeficiente de liquidez, ya sea en el depositario, cuando éste sea una entidad de crédito, o en caso contrario, la entidad de crédito designada en el folleto. Asimismo se incluye, en su caso, las restantes cuentas corrientes o saldos que el Fondo mantenga en una institución financiera para poder desarrollar su actividad y, en su caso, el efectivo recibido por el Fondo en concepto de garantías aportadas.
- Cartera de inversiones financieras: se compone, en su caso, de los siguientes epígrafes, desglosados en cartera interior y cartera exterior. La totalidad de estos epígrafes se clasifican a efectos de valoración como "Activos financieros a valor razonable con cambios en pérdidas y ganancias":
  - Valores representativos de deuda: obligaciones y demás valores que supongan una deuda para su emisor, que devengan una remuneración consistente en un interés, implícito o explícito, establecido contractualmente, e instrumentados en títulos o en anotaciones en cuenta, cualquiera que sea el sujeto emisor.
  - Instrumentos de patrimonio: instrumentos financieros emitidos por otras entidades, tales como acciones y cuotas participativas, que tienen la naturaleza de instrumentos de capital para el emisor.



## CLASE 8.<sup>a</sup>



0N6831235

- Instituciones de Inversión Colectiva: incluye, en su caso, las participaciones en otras Instituciones de Inversión Colectiva.
  - Depósitos en entidades de crédito (EECC): depósitos que el Fondo mantiene en entidades de crédito, a excepción de los saldos que se recogen en el epígrafe "Tesorería".
  - Derivados: incluye, entre otros, el valor razonable de los contratos de futuros y forwards, el valor razonable de las primas pagadas por warrants y opciones compradas y el valor razonable de los contratos de permuta financiera que el Fondo tiene contratados, así como los derivados implícitos incorporados, en su caso, en los productos estructurados mantenidos por el Fondo.
  - Otros: recoge, en su caso, las acciones y participaciones de las entidades de capital-riesgo reguladas en la Ley 22/2014, de 12 de noviembre, y sus posteriores modificaciones, así como importes correspondientes a otras operaciones no recogidas en los epígrafes anteriores.
  - Intereses en la cartera de inversión: recoge, en su caso, la periodificación de los intereses activos de la cartera de inversiones financieras.
  - Inversiones morosas, dudosas o en litigio: incluye, en su caso, y a los meros efectos de su clasificación contable, el valor en libros de las inversiones y periodificaciones acumuladas cuyo reembolso sea problemático y, en todo caso, de aquellas respecto a las cuales hayan transcurrido más de noventa días desde su vencimiento total o parcial.
- Deudores: recoge, en su caso, el efectivo depositado en concepto de garantía en los mercados correspondientes para poder realizar operaciones en los mismos y el total de derechos de crédito y cuentas deudoras que por cualquier concepto diferente a los anteriores ostente el Fondo frente a terceros. La totalidad de los deudores se clasifican a efectos de valoración como "Partidas a cobrar". Las pérdidas por deterioro de las "Partidas a cobrar" así como su reversión, se reconocen, en su caso, como un gasto o un ingreso, respectivamente, en el epígrafe "Deterioro y resultado por enajenaciones de instrumentos financieros - Deterioros" de la cuenta de pérdidas y ganancias.

### ii. Clasificación de los pasivos financieros

Los pasivos financieros se desglosan a efectos de presentación y valoración en los siguientes epígrafes del balance:

- Deudas a largo/corto plazo: recoge, en su caso, las deudas contraídas con terceros por préstamos recibidos y otros débitos, así como deudas con entidades de crédito. Se clasifican a efectos de valoración como "Débitos y partidas a pagar".
- Derivados: incluye, entre otros, el valor razonable de los contratos de futuros y forwards, el valor razonable de las primas cobradas por warrants vendidos y opciones emitidas y el valor razonable de los contratos de permuta financiera que el Fondo tiene contratados, así como los derivados implícitos incorporados, en su caso, en los productos estructurados mantenidos por el Fondo. Se clasifican a efectos de su valoración como "Pasivos financieros a valor razonable con cambios en pérdidas y ganancias".
- Pasivos financieros: recoge, en su caso, pasivos distintos de derivados que han sido clasificados a efectos de su valoración como "Pasivos financieros a valor razonable con cambios en pérdidas y ganancias", tales como pasivos por venta de valores recibidos en préstamo.



CLASE 8.<sup>a</sup>



0N6831236

- Acreedores: recoge, en su caso, cuentas a pagar y débitos, que no deban ser clasificados en otros epígrafes, incluidas las cuentas con las Administraciones Públicas y los importes pendientes de pago por comisiones de gestión y depósito. Se clasifican a efectos de valoración como “Débitos y partidas a pagar”.

## **b) Reconocimiento y valoración de los activos y pasivos financieros**

### *i. Reconocimiento y valoración de los activos financieros*

Los activos financieros clasificados a efectos de valoración como “Partidas a cobrar”, y los activos clasificados en el epígrafe “Tesorería”, se valoran inicialmente, por su “valor razonable” (que salvo evidencia en contrario será el precio de la transacción), integrando los costes de transacción directamente atribuibles a la operación. Posteriormente, los activos se valoran por su coste amortizado, contabilizándose los intereses devengados en el epígrafe “Ingresos financieros” de la cuenta de pérdidas y ganancias mediante el método del tipo de interés efectivo. No obstante, si el efecto de no actualizar los flujos de efectivo no es significativo, aquellas partidas cuyo importe se espera recibir en un plazo inferior a un año se valoran a su valor nominal.

Los activos financieros clasificados a efectos de valoración como “Activos financieros a valor razonable con cambios en pérdidas y ganancias”, se valoran inicialmente por su “valor razonable” (que salvo evidencia en contrario será el precio de la transacción), incluyendo los costes de transacción explícitos directamente atribuibles a la operación y excluyendo, en su caso, los intereses por aplazamiento de pago. Los intereses explícitos devengados desde la última liquidación se registran en el epígrafe “Cartera de inversiones financieras – Intereses de la cartera de inversión” del activo del balance. Posteriormente, los activos se valoran por su valor razonable, sin deducir los costes de transacción en que se pudiera incurrir en su enajenación. Los cambios que se produzcan en el valor razonable se imputan en la cuenta de pérdidas y ganancias (véase apartado 3.g.iii).

En todo caso, para la determinación del valor razonable de los activos financieros se atenderá a lo siguiente:

- Instrumentos de patrimonio cotizados: su valor razonable es el valor de mercado que resulta de aplicar el cambio oficial de cierre del día de referencia, si existe, o inmediato hábil anterior, o el cambio medio ponderado si no existiera precio oficial de cierre, utilizando el mercado más representativo por volumen de negociación.
- Valores no admitidos aún a cotización: su valor razonable se calcula mediante los cambios que resultan de cotizaciones de valores similares de la misma entidad procedentes de emisiones anteriores, teniendo en cuenta factores como las diferencias en sus derechos económicos.
- Valores representativos de deuda cotizados: su valor razonable es el precio de cotización en un mercado activo y siempre y cuando éste se obtenga de forma consistente. En el caso de que no esté disponible un precio de cotización, el valor razonable se corresponde con el precio de la transacción más reciente, siempre que no haya habido un cambio significativo en las circunstancias económicas desde el momento de la transacción. En este caso, se reflejarán las nuevas condiciones utilizando como referencia precios o tipos de interés y primas de riesgos actuales de instrumentos similares. En caso de no existencia de mercado activo, se aplicarán técnicas de valoración (precios suministrados por intermediarios, emisores o difusores de información, transacciones recientes de mercado disponibles, valor razonable en el momento actual de otros instrumentos que sea sustancialmente el mismo, modelos de descuento de flujos y valoración de opciones, en su caso) que sean de general aceptación y que utilicen en la medida de lo posible datos observables de mercado (en particular, la situación de tipos de interés y de riesgo de crédito del emisor).



CLASE 8.<sup>a</sup>



ON6831237

- Valores representativos de deuda no cotizados: su valor razonable es el precio que iguala el rendimiento interno de la inversión a los tipos de interés de mercado vigentes en cada momento de la deuda pública, incrementado en una prima o margen determinada en el momento de la adquisición de los valores.

- Instrumentos de patrimonio no cotizados: su valor razonable se calcula tomando como referencia el valor teórico contable que corresponda a dichas inversiones en el patrimonio contable ajustado de la entidad participada, corregido en el importe de las plusvalías o minusvalías tácitas, netas de impuestos, que hubieran sido identificadas y calculadas en el momento de la adquisición, y que subsistan en el momento de la valoración.

- Depósitos en entidades de crédito y adquisiciones temporales de activos (operaciones simultáneas): su valor razonable se calcula, generalmente, de acuerdo al precio que iguale el rendimiento interno de la inversión a los tipos de mercado vigentes en cada momento, sin perjuicio de otras consideraciones, como las condiciones de cancelación anticipada o de riesgo de crédito de la entidad.

- Acciones o participaciones en otras instituciones de inversión colectiva y entidades de capital-riesgo: su valor razonable es el valor liquidativo del día de referencia. De no existir, se utilizará el último valor liquidativo disponible. En el caso de que se encuentren admitidas a negociación en un mercado o sistema multilateral de negociación, se valorarán a su valor de cotización del día de referencia, siempre que sea representativo. Para las inversiones en IIC de inversión libre, IIC de IIC de inversión libre e IIC extranjeras similares, según los artículos 73 y 74 del Real Decreto 1.082/2012, se utilizan, en su caso, valores liquidativos estimados.

- Instrumentos financieros derivados: si están negociados en mercados regulados, su valor razonable es el que resulta de aplicar el cambio oficial de cierre del día de referencia. En el caso de que el mercado no sea suficientemente líquido o se trate de instrumentos derivados no negociados en mercados regulados o sistemas multilaterales de negociación, se valorarán mediante la aplicación de métodos o modelos de valoración adecuados y reconocidos conforme a lo estipulado en la Circular 6/2010, de 21 de diciembre, de la Comisión Nacional del Mercado de Valores.

#### *ii. Reconocimiento y valoración de los pasivos financieros*


Los pasivos financieros clasificados a efectos de valoración como "Débitos y partidas a pagar", se valoran inicialmente por su "valor razonable" (que salvo evidencia en contrario será el precio de la transacción) integrando los costes de transacción directamente atribuibles a la operación. Posteriormente, los pasivos se valoran por su coste amortizado, contabilizándose los intereses devengados en el epígrafe "Gastos financieros" de la cuenta de pérdidas y ganancias mediante el método del tipo de interés efectivo. No obstante, si el efecto de no actualizar los flujos de efectivo no es significativo, aquellas partidas cuyo importe se espera pagar en un plazo inferior a un año se valoran a su valor nominal.

Los pasivos financieros clasificados a efectos de valoración como "Pasivos financieros a valor razonable con cambios en pérdidas y ganancias", se valoran inicialmente por su "valor razonable" (que salvo evidencia en contrario será el precio de la transacción) incluyendo los costes de transacción directamente atribuibles a la operación. Posteriormente, los pasivos se valoran por su valor razonable, sin deducir los costes de transacción en que se pudiera incurrir en su baja. Los cambios que se produzcan en el valor razonable se imputan en la cuenta de pérdidas y ganancias (véase apartado 3.g.iii).

En particular, en el caso de la financiación por venta de valores recibidos en préstamo y pasivos surgidos por venta en firme de activos adquiridos temporalmente o activos aportados en garantía, se atenderá, en su caso, al valor razonable de los activos a recomprar para hacer frente a la devolución del préstamo o restitución de los activos adquiridos bien temporalmente o bien aportados en garantía.



CLASE 8.<sup>a</sup>



ON6831238

### **c) Baja del balance de los activos y pasivos financieros**

El tratamiento contable de las transferencias de activos financieros está condicionado por la forma en que se traspasan a terceros los riesgos y beneficios asociados a los activos que se transfieren:

1. Si los riesgos y beneficios se traspasan sustancialmente a terceros – caso de las ventas incondicionales (que constituyen el supuesto habitual) o de las ventas con pacto de recompra por su valor razonable en la fecha de la recompra –, el activo financiero transferido se dará de baja del balance. La diferencia entre la contraprestación recibida neta de los costes de transacción atribuibles, considerando cualquier nuevo activo obtenido menos cualquier pasivo asumido, y el valor en libros del activo financiero, determinará así la ganancia o pérdida surgida al dar de baja dicho activo.

Se darán de baja los activos en los que concurra un deterioro notorio e irrecuperable después de su inversión con cargo a la cuenta de pérdidas y ganancias.

2. Si se retienen sustancialmente los riesgos y beneficios asociados al activo financiero transferido – caso de las ventas de activos financieros con pacto de recompra por un precio fijo o por el precio de venta más un interés, de los contratos de préstamo de valores en los que el prestatario tiene la obligación de devolver los mismos o similares activos u otros casos análogos –, el activo financiero transferido no se dará de baja del balance y se continuará valorándolo con los mismos criterios utilizados antes de la transferencia. Por el contrario, se reconocerá contablemente un pasivo financiero asociado, por un importe igual al de la contraprestación recibida, que se valorará posteriormente a su coste amortizado.

Tampoco se darán de baja los activos financieros cedidos en el marco de un acuerdo de garantía financiera, a menos que se incumplan los términos del contrato y se pierda el derecho a recuperar los activos en garantía, en cuyo caso se darán de baja. El valor de los activos prestados o cedidos en garantía se reconocerán, en su caso, en los epígrafes “Valores recibidos en garantía por la IIC” o “Valores aportados como garantía por la IIC”, respectivamente, en cuentas de orden del balance.

3. Si ni se transfieren ni se retienen sustancialmente los riesgos y beneficios asociados al activo financiero transferido, éste se dará de baja cuando no se hubiese retenido el control del mismo.

De acuerdo con lo anterior, los activos financieros sólo se dan de baja del balance cuando se han extinguido los flujos de efectivo que generan o cuando se han transferido sustancialmente a terceros los riesgos y beneficios que llevan implícitos. Similarmente, los pasivos financieros solo se dan de baja del balance cuando se han extinguido las obligaciones que generan o cuando se adquieren.

### **d) Contabilización de operaciones**

#### *i. Compraventa de valores al contado*

Cuando existen operaciones con derivados e instrumentos de patrimonio, se contabilizan el día de contratación, mientras que las operaciones de valores representativos de deuda y operaciones del mercado de divisa, se contabilizan el día de liquidación. Las compras se adeudan en el epígrafe “Cartera de inversiones financieras” interior o exterior, según corresponda, del activo del balance, según su naturaleza y el resultado de las operaciones de venta se registra en el epígrafe “Deterioro y resultado por enajenaciones de instrumentos financieros – Resultados por operaciones de la cartera interior (o exterior)” de la cuenta de pérdidas y ganancias.

No obstante, en el caso de compraventa de instituciones de inversión colectiva, se entiende como día de ejecución el de confirmación de la operación, aunque se desconozca el número de participaciones o



**CLASE 8.<sup>a</sup>**



ON6831239

acciones a asignar. La operación no se valorará hasta que no se adjudiquen éstas. Los importes entregados antes de la fecha de ejecución se contabilizan, en su caso, en el epígrafe “Deudores” del balance.

*ii. Compraventa de valores a plazo*

Cuando existen compraventas de valores a plazo se registran en el momento de la contratación y hasta el momento del cierre de la posición o el vencimiento del contrato en los epígrafes “Compromisos por operaciones largas de derivados” o “Compromisos por operaciones cortas de derivados” de las cuentas de orden, según su naturaleza y por el importe nominal comprometido.

En los epígrafes “Deterioro y resultado por enajenaciones de instrumentos financieros – Resultados por operaciones con derivados” o “Variación del valor razonable en instrumentos financieros – Por operaciones con derivados”, dependiendo de si los cambios de valor se han liquidado o no en el ejercicio, se registran las diferencias que resultan como consecuencia de los cambios en el valor razonable de estos contratos. La contrapartida de estas cuentas se registra en el epígrafe “Derivados” de la cartera interior o exterior y del activo o del pasivo, según su saldo, del balance, hasta la fecha de su liquidación.

*iii. Adquisición temporal de activos (operaciones simultáneas)*

Cuando existen adquisiciones temporales de activos o adquisiciones con pacto de retrocesión (operaciones simultáneas), se registran en el epígrafe “Valores representativos de deuda” de la cartera interior o exterior del balance, independientemente de cuales sean los instrumentos subyacentes a los que haga referencia.

Las diferencias de valor razonable que surjan en las adquisiciones temporales de activos (operaciones simultáneas), se imputan a la cuenta de pérdidas y ganancias, en su caso, en el epígrafe “Variación del valor razonable en instrumentos financieros– Por operaciones de la cartera interior (o exterior)”.

*iv. Contratos de futuros, opciones y warrants y otros derivados*

Cuando existen operaciones de contratos de futuros, opciones y/o warrants se registran en el momento de su contratación y hasta el momento del cierre de la posición o el vencimiento del contrato en los epígrafes “Compromisos por operaciones largas de derivados” o “Compromisos por operaciones cortas de derivados” de las cuentas de orden, según su naturaleza y por el importe nominal comprometido.

Las primas pagadas (cobradas) para el ejercicio de las opciones y warrants se registran por su valor razonable en los epígrafes “Derivados” de la cartera interior o exterior del activo (o pasivo) del balance, en la fecha de ejecución de la operación.

En el epígrafe “Deudores” del activo del balance se registran, adicionalmente, los fondos depositados en concepto de garantía en los mercados correspondientes para poder realizar operaciones en los mismos.

En los epígrafes “Deterioro y resultado por enajenaciones de instrumentos financieros – Resultados por operaciones con derivados” o “Variación del valor razonable en instrumentos financieros – Por operaciones con derivados”, dependiendo de la realización o no de la liquidación de la operación, se registran las diferencias que resultan como consecuencia de los cambios en el valor razonable de estos contratos. La contrapartida de estas cuentas se registra en el epígrafe “Derivados” de la cartera interior o exterior del activo o del pasivo, según su saldo, del balance, hasta la fecha de su liquidación.



CLASE 8.<sup>a</sup>



ON6831240

En aquellos casos en que el contrato de futuros presente una liquidación diaria, las correspondientes diferencias se contabilizarán en la cuenta "Deterioro y resultado por enajenaciones de instrumentos financieros – Resultados por operaciones con derivados" de la cuenta de pérdidas y ganancias.

En el caso de operaciones sobre valores, si la opción es ejercida, su valor se incorpora a la valoración inicial o posterior del activo subyacente adquirido o vendido, quedando excluidas las operaciones que se liquidan por diferencias.

#### *v. Garantías aportadas al Fondo*

Cuando existen valores aportados en garantía al Fondo distintos de efectivo, el valor razonable de estos se registra en el epígrafe "Valores recibidos en garantía por la IIC" de las cuentas de orden. En caso de venta de los valores aportados en garantía, se reconoce un pasivo financiero por el valor razonable de su obligación de devolverlos. Cuando existe efectivo recibido en garantía, se registra en el epígrafe "Tesorería" del balance.

#### **e) Periodificaciones (activo y pasivo)**

En caso de que existan, corresponden, fundamentalmente, a gastos e ingresos liquidados por anticipado que se devengarán en el siguiente ejercicio. No incluye los intereses devengados de cartera, que se recogen en el epígrafe "Cartera de inversiones financieras – Intereses de la cartera de inversión" del balance.

#### **f) Instrumentos de patrimonio propio**

Los instrumentos de patrimonio propio del Fondo son las participaciones en que se encuentra dividido su patrimonio. Se registran en el epígrafe "Patrimonio atribuido a partícipes o accionistas – Fondos reembolsables atribuidos a partícipes o accionistas – Partícipes" del balance.

Las participaciones del Fondo se valoran, a efectos de su suscripción y reembolso, en función del valor liquidativo del día de su solicitud. Dicho valor liquidativo se calcula de acuerdo con los criterios establecidos en la Circular 6/2008, de 26 de noviembre, de la Comisión Nacional del Mercado de Valores. Los importes correspondientes a dichas suscripciones y reembolsos se abonan y cargan, respectivamente, al epígrafe "Patrimonio atribuido a partícipes o accionistas – Fondos reembolsables atribuidos a partícipes o accionistas – Partícipes" del balance.

El resultado del ejercicio del Fondo, sea beneficio o pérdida, y que no vaya a ser distribuido en dividendos (en caso de beneficios), se imputa al saldo del epígrafe "Patrimonio atribuido a partícipes o accionistas – Fondos reembolsables atribuidos a partícipes o accionistas – Partícipes" del balance. Al 31 de diciembre de 2018 y 2017, en el epígrafe "Patrimonio atribuido a partícipes o accionistas – Fondos reembolsables atribuidos a partícipes o accionistas – Resultados de ejercicios anteriores" se recogen los resultados (positivos o negativos) que se encontraban pendientes de aplicación al 31 de diciembre de 2008 y que se habían generado en ejercicios anteriores al ejercicio terminado en dicha fecha.

#### **g) Reconocimiento de ingresos y gastos**

Seguidamente se resumen los criterios más significativos utilizados, en su caso, por el Fondo, para el reconocimiento de sus ingresos y gastos:



**CLASE 8.<sup>a</sup>**



ON6831241

*i. Ingresos por intereses y dividendos*

Los intereses de activos financieros devengados con posterioridad al momento de la adquisición se reconocen, en su caso, contablemente en función de su período de devengo, por aplicación del método del tipo de interés efectivo, a excepción de los intereses correspondientes a inversiones morosas, dudosas o en litigio, que se registran en el momento efectivo del cobro. La periodificación de los intereses provenientes de la cartera de activos financieros se registra en el epígrafe “Cartera de inversiones financieras – Intereses de la cartera de inversión” del activo del balance. La contrapartida de esta cuenta se registra en el epígrafe “Ingresos financieros” de la cuenta de pérdidas y ganancias.

Los dividendos percibidos de otras sociedades se reconocen, en su caso, como ingreso en el epígrafe “Ingresos financieros” de la cuenta de pérdidas y ganancias, en el momento en que nace el derecho a percibirlos por el Fondo.

*ii. Comisiones y conceptos asimilados*

Los ingresos generados a favor del Fondo como consecuencia de la aplicación a los inversores, en su caso, de comisiones de suscripción y reembolso se registran, en su caso, en el epígrafe “Comisiones de descuento por suscripciones y/o reembolsos” de la cuenta de pérdidas y ganancias.

Los ingresos que recibe el Fondo como consecuencia de la retrocesión de comisiones previamente soportadas, de manera directa o indirectamente, se registran, en su caso, en el epígrafe “Comisiones retrocedidas a la IIC” de la cuenta de pérdidas y ganancias.

Las comisiones de gestión, de depósito así como otros gastos de gestión necesarios para el desenvolvimiento del Fondo se registran, según su naturaleza, en el epígrafe “Otros gastos de explotación” de la cuenta de pérdidas y ganancias.

Los costes directamente atribuibles a la operativa con derivados, tales como corretajes y comisiones pagadas a intermediarios, se registran, en su caso, en el epígrafe “Gastos financieros” de la cuenta de pérdidas y ganancias.

*iii. Variación del valor razonable en instrumentos financieros*

El beneficio o pérdida derivado de variaciones del valor razonable de los activos y pasivos financieros, realizado o no realizado, se registra en los epígrafes “Deterioro y resultado por enajenaciones de instrumentos financieros” y “Variación del valor razonable en instrumentos financieros”, según corresponda, de la cuenta de pérdidas y ganancias del Fondo (véanse apartados 3.b.i, 3.b.ii y 3.i).

*iv. Ingresos y gastos no financieros*

Se reconocen contablemente de acuerdo con el criterio de devengo.

**h) Impuesto sobre beneficios**

El impuesto sobre beneficios se considera como un gasto a reconocer en la cuenta de pérdidas y ganancias, y está constituido por el gasto o ingreso por el impuesto corriente y el gasto o ingreso por el impuesto diferido.



**CLASE 8.<sup>a</sup>**



ON6831242

El impuesto corriente se corresponde con la cantidad que satisface el Fondo como consecuencia de las liquidaciones fiscales del impuesto sobre beneficios, considerando, en su caso, las deducciones y el derecho a compensar las pérdidas fiscales, y no teniendo en cuenta las retenciones y pagos a cuenta.

El gasto o ingreso por impuesto diferido, en caso de que exista, se corresponde con el reconocimiento y la cancelación de los pasivos y activos por impuesto diferido, que surgen de las diferencias temporarias originadas por la diferente valoración, contable y fiscal, de los elementos patrimoniales. Las diferencias temporarias imponibles dan lugar a pasivos por impuesto diferido, mientras que las diferencias temporarias deducibles y los créditos por deducciones y ventajas fiscales que queden pendientes de aplicar fiscalmente, dan lugar a activos por impuesto diferido.

En caso de que existan derechos a compensar en ejercicios posteriores por pérdidas fiscales, estos no dan lugar al reconocimiento de un activo por impuesto diferido en ningún caso y sólo se reconocerán mediante la compensación del gasto por impuesto cuando el Fondo genere resultados positivos. Las pérdidas fiscales que pueden compensarse, en su caso, se registran en la cuenta "Pérdidas fiscales a compensar" de las cuentas de orden del Fondo.

Cuando existen pasivos por impuesto diferido se reconocen siempre. La cuantificación de dichos pasivos se realiza considerando los tipos de gravamen esperados en el momento de su reversión. En caso de modificaciones en las normas tributarias, se producirán los correspondientes ajustes de valoración.

**i) Transacciones en moneda extranjera**

La moneda funcional del Fondo es el euro. Consecuentemente, todos los saldos y transacciones denominados en monedas diferentes al euro se consideran denominados en "moneda extranjera".

Cuando existen transacciones denominadas en moneda extranjera se convierten a euros utilizando los tipos de cambio de contado de la fecha de la transacción, entendiéndose como tipo de cambio de contado el más representativo del mercado de referencia a la fecha o, en su defecto, del último día hábil anterior a esa fecha.

Las diferencias de cambio que se producen al convertir los saldos denominados en moneda extranjera a la moneda funcional se registran, en el caso de partidas monetarias que son tesorería, débitos y créditos, por su importe neto, en el epígrafe "Diferencias de Cambio", de la cuenta de pérdidas y ganancias; para el resto de partidas monetarias y las partidas no monetarias que forman parte de la cartera de instrumentos financieros, las diferencias de cambio se llevarán conjuntamente con las pérdidas y ganancias derivadas de la valoración (véase Nota 3.g.iii).

**j) Operaciones vinculadas**

La sociedad gestora realiza por cuenta del Fondo operaciones vinculadas de las previstas en el artículo 67 de la Ley 35/2003 y los artículos 144 y 145 del Real Decreto 1.082/2012 y sus posteriores modificaciones. Para ello, la sociedad gestora dispone de una política por escrito en materia de conflictos de interés que vela por la independencia en la ejecución de las distintas funciones dentro de la sociedad gestora, así como la existencia de un registro regularmente actualizado de aquellas operaciones y actividades desempeñadas por la sociedad gestora o en su nombre en las que haya surgido o pueda surgir un conflicto de interés. Adicionalmente la sociedad gestora deberá disponer de un procedimiento interno formal para cerciorarse de que las operaciones vinculadas se realizan en interés exclusivo del Fondo y a precios o en condiciones iguales o mejores que los de mercado. Según lo establecido en la normativa vigente, los informes periódicos registrados en la Comisión Nacional del Mercado de Valores incluyen, en su caso, información sobre las operaciones vinculadas realizadas, fundamentalmente, comisiones por liquidación e intermediación, comisiones retrocedidas con origen en las instituciones de inversión colectiva gestionadas por entidades



CLASE 8.<sup>a</sup>



ON6831243

pertenecientes al grupo de la sociedad gestora del Fondo, el importe de los depósitos y adquisiciones temporales de activos (operaciones simultáneas) mantenidos con el depositario y el importe efectivo por compras y ventas realizado en activos emitidos, colocados o asegurados por el Grupo de la sociedad gestora.

#### 4. Cartera de inversiones financieras

El detalle de la cartera de inversiones financieras al 31 de diciembre de 2018 sin considerar, en su caso, el saldo de los epígrafes “Depósitos en EECC”, “Derivados” e “Intereses de la cartera de inversión” se incluye como Anexo, el cual forma parte integrante de esta nota.

Al 31 de diciembre de 2018 el desglose por plazos de vencimiento de los valores representativos de deuda, es el siguiente:

Vencimiento	Euros
Inferior a 1 año	101.346,99
	<b>101.346,99</b>

Al 31 de diciembre de 2018, la totalidad del saldo del epígrafe “Cartera Interior – Valores representativos de deuda” del activo del balance corresponde a adquisiciones temporales de activos (Operaciones Simultáneas sobre Deuda Pública) cuya contraparte es la entidad depositaria.

Adicionalmente, al 31 de diciembre de 2018, el Fondo mantenía las siguientes posiciones en las cuentas de compromiso:

	Euros
<b>Compromisos por operaciones cortas de derivados</b>	
Futuros y operaciones a plazo de venta	166.852,59
<b>Total</b>	<b>166.852,59</b>

Al 31 de diciembre de 2018, la totalidad de las posiciones en cuentas de compromiso mantenidas por el Fondo tenían un vencimiento inferior al año.

Asimismo, al 31 de diciembre de 2018 la totalidad del importe que el Fondo tenía registrado en el epígrafe “Cuentas de compromiso – Compromisos por operaciones cortas de derivados” de las cuentas de orden del balance corresponde a posiciones denominadas en moneda euro.

En el epígrafe “Deudores” del balance al 31 de diciembre de 2018 se recogen 10 miles de euros (126 miles de euros al 31 de diciembre de 2017) depositados en concepto de garantía en los mercados de derivados, necesaria para poder realizar operaciones en los mismos.



**CLASE 8.<sup>a</sup>**



ON6831244

Incluido en el epígrafe “Deudores” del balance se recoge al 31 de diciembre de 2018 por importe de 12 miles de euros (ningún importe al 31 de diciembre de 2017), el saldo correspondiente a las ventas de valores al contado que se han cancelado en la fecha de liquidación.

Asimismo, según se indica en el Folleto del Fondo, la exposición al riesgo de divisa oscilará entre el 0% y el 30% del patrimonio. Al 31 de diciembre de 2018, la exposición al riesgo de divisa que mantenía el Fondo era del 35,11%. Con posterioridad al cierre del ejercicio el Fondo ha subsanado este hecho, siendo la exposición a fecha de formulación del 27,5%.

Los valores y activos que integran la cartera del Fondo que son susceptibles de estar depositados, lo están en Banco Inversis, S.A. o en trámite de depósito en dicha entidad (véanse Notas 1 y 7). Los valores mobiliarios y demás activos financieros del Fondo no pueden pignorar ni constituirse en garantía de ninguna clase, salvo para servir de garantía de las operaciones que el Fondo realice en los mercados secundarios oficiales de derivados, y deben estar bajo la custodia de las entidades legalmente habilitadas para el ejercicio de esta función.

#### **Gestión del riesgo:**

La gestión de los riesgos financieros que lleva a cabo la sociedad gestora del Fondo está dirigida al establecimiento de mecanismos necesarios para controlar la exposición a las variaciones en los tipos de interés y tipos de cambio, así como a los riesgos de crédito y liquidez. En este sentido, el Real Decreto 1.082/2012, de 13 de julio, establece una serie de coeficientes normativos que limitan dicha exposición y cuyo control se realiza por la sociedad gestora. A continuación se indican los principales coeficientes normativos a los que está sujeto el Fondo:

- Límites a la inversión en otras Instituciones de Inversión Colectiva:

La inversión en acciones o participaciones emitidas por una única IIC, de las mencionadas en el artículo 48.1.c) y d), no podrá superar el 20% del patrimonio, salvo en las IIC cuya política de inversión se base en la inversión en un único fondo. Asimismo, la inversión total en IIC mencionadas en el artículo 48.1.d) del Real Decreto 1.082/2012, de 13 de julio, no podrá superar el 30% del patrimonio del Fondo.

- Límite general a la inversión en valores cotizados:

La inversión en los activos e instrumentos financieros emitidos por un mismo emisor no podrá superar el 5% del patrimonio del Fondo. Este límite quedará ampliado al 10%, siempre que la inversión en los emisores en los que supere el 5% no exceda del 40% del patrimonio del Fondo. Puede quedar ampliado al 35% cuando se trate de inversiones en valores emitidos o avalados por un Estado miembro de la Unión Europea, una comunidad autónoma, una entidad local, un organismo internacional del que España sea miembro o por cualquier otro Estado que presente una calificación de solvencia otorgada por una agencia especializada en calificación de riesgos de reconocido prestigio, no inferior a la del Reino de España. Cuando se desee superar el límite del 35%, en el folleto y en toda publicación de promoción del Fondo deberá hacerse constar en forma bien visible esta circunstancia, y se especificarán los emisores en cuyos valores se tiene intención de invertir o se tiene invertido más del 35% del patrimonio. Para que el Fondo pueda invertir hasta el 100% de su patrimonio en valores emitidos o avalados por un ente de los señalados en el artículo 50.2.b) del Real Decreto 1.082/2012, será necesario que se diversifique, al menos, en seis emisiones diferentes y que la inversión en valores de una misma emisión no supere el 30% del activo del Fondo. Quedará ampliado al 25% cuando se trate de inversiones en obligaciones emitidas por entidades de crédito que tengan su sede en un Estado Miembro de la Unión Europea, cuyo importe esté garantizado por activos que cubran suficientemente los compromisos de la emisión y que queden afectados de forma privilegiada al



**CLASE 8.<sup>a</sup>**



ON6831245

reembolso del principal y al pago de los intereses en el caso de situación concursal del emisor. El total de las inversiones en este tipo de obligaciones en las que se supere el límite del 5% no podrá superar el 80% del patrimonio del Fondo.

A estos efectos, las entidades pertenecientes a un mismo grupo económico se consideran un único emisor.

- Límite general a la inversión en derivados:

La exposición total al riesgo de mercado asociada a instrumentos financieros derivados no podrá superar el patrimonio neto del Fondo. Por exposición total al riesgo se entenderá cualquier obligación actual o potencial que sea consecuencia de la utilización de instrumentos financieros derivados, entre los que se incluirán las ventas al descubierto.

Las primas pagadas por la compra de opciones, bien sean contratadas aisladamente, bien incorporadas en operaciones estructuradas, en ningún caso podrán superar el 10% del patrimonio del Fondo.

La exposición al riesgo de contraparte en derivados OTC se limita al 5% del patrimonio con carácter general y al 10% del patrimonio si la contraparte es una entidad de crédito con ciertas limitaciones.

Las posiciones frente a un único emisor en productos derivados, obligaciones emitidas por entidades de crédito cuyo importe esté garantizado por activos que cubran suficientemente los compromisos de la emisión y queden afectados de forma privilegiada al reembolso del principal e intereses y depósitos que el Fondo tenga en dicha entidad no podrán superar el 35% del patrimonio del Fondo.

Las posiciones frente a un único emisor en productos derivados, activos e instrumentos financieros y depósitos que el Fondo tenga en dicha entidad no podrán superar el 20% del patrimonio del Fondo.

La exposición al riesgo de mercado del activo subyacente asociada a la utilización de instrumentos financieros derivados deberá tomarse en cuenta para el cumplimiento de los límites de diversificación señalados en los artículos 50.2, 51.1, 51.4 y 51.5 del Real Decreto 1.082/2012. A tales efectos, se excluirán los instrumentos derivados cuyo subyacente sea un índice bursátil o de renta fija que cumpla con los requisitos establecidos en el artículo 50.2.d), tipos de interés, tipos de cambio, divisas, índices financieros y volatilidad.

A estos efectos, las entidades pertenecientes a un mismo grupo económico se consideran un único emisor.

- Límites a la inversión en valores no cotizados:

Los valores susceptibles de ser adquiridos no podrán presentar ninguna limitación a su libre transmisión.

Queda prohibida la inversión del Fondo en valores no cotizados emitidos por entidades pertenecientes a su grupo o al grupo de su sociedad gestora. Asimismo, no podrá tener invertido más del 2% de su patrimonio en valores emitidos o avalados por una misma entidad. Igualmente, no podrá tener más del 4% de su patrimonio invertido en valores emitidos o avalados a entidades pertenecientes a un mismo grupo.

Se autoriza la inversión, con un límite máximo conjunto del 10% del patrimonio, en:



ON6831246

## CLASE 8.<sup>a</sup>

- Acciones y activos de renta fija admitidos a negociación en cualquier mercado o sistema de negociación que no cumplan los requisitos establecidos en el artículo 48.1.a) o que dispongan de otros mecanismos que garanticen su liquidez al menos con la misma frecuencia con la que la IIC inversora atienda los reembolsos de sus acciones o participaciones, ya sea directamente o de acuerdo con lo previsto en el artículo 82.
  - Valores no cotizados de acuerdo con lo previsto en el artículo 49.
  - Acciones y participaciones, cuando sean transmisibles, de las entidades de capital-riesgo reguladas en la Ley 22/2014, de 12 de noviembre, y sus posteriores modificaciones, así como las entidades extranjeras similares.
- Coeficiente de liquidez:

El Fondo deberá mantener un coeficiente mínimo de liquidez del 1% de su patrimonio calculado sobre el promedio mensual de saldos diarios del Fondo.
  - Obligaciones frente a terceros:

El Fondo podrá endeudarse hasta el límite conjunto del 10% de su activo para resolver dificultades transitorias de tesorería, siempre que se produzca por un plazo no superior a un mes, o por adquisición de activos con pago aplazado, con las condiciones que establezca la Comisión Nacional del Mercado de Valores. No se tendrán en cuenta, a estos efectos, los débitos contraídos en la compra de activos financieros en el período de liquidación de la operación que establezca el mercado donde se hayan contratado.

Los coeficientes legales anteriores mitigan los siguientes riesgos a los que se expone el Fondo que, en todo caso, son objeto de seguimiento específico por la sociedad gestora.

### Riesgo de crédito

El riesgo de crédito representa las pérdidas que sufriría el Fondo en el caso de que alguna contraparte incumpliese sus obligaciones contractuales de pago con el mismo. Dicho riesgo se vería mitigado con los límites a la inversión y concentración de riesgos antes descritos.

### Riesgo de liquidez

En el caso de que el Fondo invirtiese en valores de baja capitalización o en mercados con una reducida dimensión y limitado volumen de contratación, o inversión en otras Instituciones de Inversión Colectiva con liquidez inferior a la del Fondo, las inversiones podrían quedar privadas de liquidez. Por ello, la sociedad gestora del Fondo gestiona el riesgo de liquidez inherente a la actividad para asegurar el cumplimiento de los coeficientes de liquidez y garantizar los reembolsos de los partícipes.

### Riesgo de mercado

El riesgo de mercado representa la pérdida en las posiciones de las Instituciones de Inversión Colectiva como consecuencia de movimientos adversos en los precios de mercado. Los factores de riesgo más significativos podrían agruparse en los siguientes:

- Riesgo de tipo de interés: la inversión en activos de renta fija conlleva un riesgo de tipo de interés, cuya fluctuación de tipos es reducida para activos a corto plazo y elevada para activos a largo plazo.



CLASE 8.<sup>a</sup>



0N6831247

- Riesgo de tipo de cambio: la inversión en activos denominados en divisas distintas del euro conlleva un riesgo por las fluctuaciones de los tipos de cambio.
- Riesgo de precio de acciones o índices bursátiles: la inversión en instrumentos de patrimonio conlleva que la rentabilidad del Fondo se vea afectada por la volatilidad de los mercados en los que invierte. Adicionalmente, la inversión en mercados considerados emergentes puede conllevar, en su caso, riesgos de nacionalización o expropiación de activos o imprevistos de índole político que pueden afectar al valor de las inversiones, haciéndolas más volátiles.

Los riesgos inherentes a las inversiones mantenidas por el Fondo se encuentran descritos en el Folleto, según lo establecido en la normativa aplicable.

## 5. Tesorería

Al 31 de diciembre de 2018, la composición del saldo de este epígrafe del balance es la siguiente:

	Euros
<b>Cuentas en el depositario:</b>	
Banco Inversis, S.A. (cuentas en euros)	553.245,31
Banco Inversis, S.A. (cuentas en divisa)	315.953,85
	<b>869.199,16</b>

Los saldos de las principales cuentas corrientes del Fondo son remunerados según lo pactado contractualmente en cada momento, no siendo en ningún caso el importe de los intereses devengados significativo para las presentes cuentas anuales.

## 6. Partícipes

Al 31 de diciembre de 2018 y 2017, el patrimonio del Fondo estaba formalizado por participaciones de iguales características, representadas por certificados nominativos, sin valor nominal y que confieren a sus propietarios un derecho de propiedad sobre dicho patrimonio.

Al 31 de diciembre de 2018 y 2017, el cálculo del valor de cada participación se ha efectuado de la siguiente manera:

	Euros			
	31-12-2018			
	Patrimonio atribuido a partícipes o accionistas del Fondo al cierre del ejercicio	Valor liquidativo de la participación	Nº Participaciones	Nº Partícipes
Clase A	835.019,19	10,54	79.236,60	197
Clase B	3.813.216,07	10,69	356.665,45	7



CLASE 8.<sup>a</sup>



0N6831248

	Euros			
	31-12-2017			
	Patrimonio atribuido a partícipes o accionistas del Fondo al cierre del ejercicio	Valor liquidativo de la participación	Nº Participaciones	Nº Partícipes
Clase A	349.109,68	13,04	26.774,32	179
Clase B	4.147.544,93	13,15	315.323,51	6

Conforme a la normativa aplicable, el número mínimo de partícipes de los Fondos de Inversión no debe ser inferior a 100, en cuyo caso dispondrán del plazo de un año para llevar a cabo la reconstitución permanente del número mínimo de partícipes.

#### **7. Otros gastos de explotación**

Según se indica en la Nota 1, la gestión y administración del Fondo están encomendadas a su sociedad gestora. Por este servicio, durante los ejercicios 2018 y 2017, el Fondo ha devengado una comisión del 1,35% y 0,70%, calculada sobre el patrimonio diario del Fondo y que se satisface mensualmente, para las clases de participaciones A y B, respectivamente.

Adicionalmente, el Fondo paga una comisión del 9,00% que se liquida anualmente calculada en función del exceso de rentabilidad sobre la rentabilidad media anual del Índice MSCI EUROPE SMALL CAP EUR NR (M7EUSC) en los 10 ejercicios anteriores. La sociedad gestora imputa al Fondo esta comisión sobre la rentabilidad del índice, de acuerdo a lo establecido en la Circular 6/2008 de 26 de noviembre, de la Comisión Nacional del Mercado de Valores, sólo en aquellos ejercicios en los que el valor liquidativo sea superior a cualquier otro previamente alcanzado en ejercicios en los que existiera una comisión de gestión variable. No obstante lo anterior, el valor liquidativo máximo alcanzado por el Fondo sólo vincula a su sociedad gestora durante periodos de al menos tres años, tomando como fecha de referencia el 31 de diciembre de 2017. Como consecuencia de no haber superado el valor liquidativo de la fecha de referencia, el Fondo no ha registrado ningún importe durante el ejercicio 2018 por este concepto (47 miles de euros durante el ejercicio 2017). No obstante, el gasto registrado en el ejercicio 2017 por comisión de gestión recogía un defecto por importe de 3 miles de euros que fue regularizado durante los primeros días del ejercicio 2018, importe no significativo para estas cuentas anuales.


La entidad depositaria del Fondo (véase Nota 1) ha percibido, durante los ejercicios 2018 y 2017, una comisión del 0,1% anual calculada sobre el patrimonio diario del Fondo, que se satisface mensualmente.

El porcentaje directa o indirectamente aplicado en concepto de comisión de gestión y depósito sobre la parte de cartera invertida, en su caso, en instituciones de inversión colectiva gestionadas por entidades pertenecientes al Grupo Banca March, no supera los límites máximos legales establecidos. Adicionalmente, el nivel máximo de comisiones de gestión y depósito que soporta, sobre la parte de cartera invertida, en su caso, en instituciones de inversión colectiva gestionadas por entidades no pertenecientes al Grupo Banca March, no supera los límites establecidos a tal efecto en su Folleto.

Los importes pendientes de pago por ambos conceptos, al 31 de diciembre de 2018 y 2017, se incluyen en el saldo del epígrafe "Acreedores" del balance.



CLASE 8.ª



0N6831249

Asimismo, según se indica en la Nota 1, con fecha 15 de junio de 2016, la sociedad gestora del Fondo firmó un contrato con Sanchez Casas Asesores, EAF, S.L.U. para el asesoramiento en materia de inversión sobre la totalidad del patrimonio del Fondo. Por este servicio y conforme a lo establecido contractualmente en cada momento, la sociedad gestora ha devengado a favor de Sanchez Casas Asesores, EAF, S.L.U. un gasto por este concepto que se satisface mensualmente. Adicionalmente, y también conforme a lo establecido contractualmente en cada momento, la sociedad gestora devenga como gasto que se liquida anualmente a favor de Sanchez Casas Asesores, EAF, S.L.U., una comisión calculada en función de los rendimientos positivos del ejercicio.

El Real Decreto 1.082/2012, de 13 de julio, por el que se reglamenta la Ley de Instituciones de Inversión Colectiva y sus posteriores modificaciones (véase Nota 1), desarrolla en su Título V las funciones de vigilancia, supervisión, custodia y administración de las entidades depositarias de las Instituciones de Inversión Colectiva. Con fecha 13 de octubre de 2016 entró en vigor la Circular 4/2016, de 29 de junio, de la Comisión Nacional del Mercado de Valores sobre las funciones de los depositarios de Instituciones de Inversión Colectiva y entidades reguladas por la Ley 22/2014, de 12 de noviembre. Esta circular completa la regulación de los depositarios de instituciones de inversión colectiva desarrollando el alcance de las funciones y responsabilidades que tienen encomendadas, así como las especificidades y excepciones en el desempeño de dichas funciones. Las principales funciones son:

1. Garantizar que los flujos de tesorería del Fondo estén debidamente controlados.
2. Garantizar que, en ningún caso, la disposición de los activos del Fondo se hace sin su consentimiento y autorización.
3. Separación entre la cuenta de valores propia del depositario y la de terceros, no pudiéndose registrar posiciones del depositario y de sus clientes en la misma cuenta.
4. Garantizar que todos los instrumentos financieros se registren en cuentas separadas y abiertas a nombre del Fondo.
5. En el caso de que el objeto de la inversión sean otras IIC, la custodia se realizará sobre aquellas participaciones registradas a nombre del depositario o de un subcustodio expresamente designado por aquel.
6. Comprobar que las operaciones realizadas lo han sido en condiciones de mercado.
7. Comprobar el cumplimiento de coeficientes, criterios, y límites que establezca la normativa y el folleto del Fondo.
8. Supervisar los criterios, fórmulas y procedimientos utilizados por la sociedad gestora para el cálculo del valor liquidativo de las participaciones del Fondo.
9. Contrastar la exactitud, calidad y suficiencia de la información y documentación que la sociedad gestora debe remitir a la Comisión Nacional del Mercado de Valores, de conformidad con la normativa vigente.
10. Custodia de todos los valores mobiliarios y demás activos financieros que integran el patrimonio del Fondo, bien directamente o a través de una entidad participante, conservando en todo caso la responsabilidad derivada de la realización de dicha función.
11. Asegurarse que la liquidación de las operaciones se realiza de manera puntual, en el plazo que determinen las reglas de liquidación que rijan en los mercados o en los términos de liquidación aplicables, así como



CLASE 8.<sup>a</sup>



ON6831250

cumplimentar las operaciones de compra y venta de valores, y cobrar los intereses y dividendos devengados por los mismos.

12. Velar por los pagos de los dividendos de las acciones y los beneficios de las participaciones en circulación, así como cumplimentar las órdenes de reinversión recibidas.
13. Las suscripciones y reembolsos de conformidad con el artículo 133 del Real Decreto 1.082/2012, de 13 de julio.

Los honorarios relativos a servicios de auditoría de cuentas anuales del Fondo de los ejercicios 2018 y 2017 han ascendido a 4 miles de euros, en ambos ejercicios, que se incluyen en el saldo del epígrafe "Otros gastos de explotación - Otros" de la cuenta de pérdidas y ganancias.

**Información sobre el periodo medio de pago a proveedores. Disposición adicional tercera. «Deber de información» de la Ley 15/2010, de 5 de julio:**

Al 31 de diciembre de 2018 y 2017, el Fondo no tenía ningún importe significativo pendiente de pago a proveedores en operaciones comerciales. Asimismo, durante los ejercicios 2018 y 2017, el Fondo no ha realizado pagos significativos a proveedores en operaciones comerciales. En opinión de los Administradores de su Sociedad Gestora, tanto los importes pendientes de pago a proveedores en operaciones comerciales al 31 de diciembre de 2018 y 2017, como los pagos realizados a dichos proveedores durante los ejercicios 2018 y 2017, cumplen o han cumplido con los límites legales de aplazamiento.

## **8. Situación fiscal**

El Fondo tiene abiertos a inspección por parte de las autoridades fiscales la totalidad de los impuestos correspondientes a las operaciones efectuadas desde su constitución (véase Nota 1).

Al 31 de diciembre de 2018 y 2017, en el epígrafe "Deudores" del balance se recogen saldos deudores con la Administración Pública en concepto de retenciones y/o otros saldos pendientes de devolución del impuesto sobre beneficios de ejercicios anteriores por importe de 21 y 15 miles de euros, respectivamente.

No existen diferencias significativas entre el resultado contable antes de impuestos del ejercicio y la base imponible antes de compensación de bases imponibles negativas, en su caso. El tipo de gravamen a efectos del impuesto sobre beneficios es del 1% (Ley 27/2014, de 27 de noviembre, del Impuesto sobre Sociedades).

Cuando se generan resultados positivos, el Fondo registra en el epígrafe "Impuesto sobre beneficios" de la cuenta de pérdidas y ganancias un gasto en concepto de impuesto sobre beneficios neto, en su caso, del efecto de la compensación de pérdidas fiscales. No se generan ingresos por impuesto sobre beneficios en el caso de que el Fondo obtenga resultados negativos (véase Nota 3-h).

Conforme a la Ley 27/2014, de 27 de noviembre, del Impuesto sobre Sociedades se establece un límite de compensación del importe de las bases imponibles negativas de ejercicios anteriores del 70% de la base imponible previa, pudiéndose compensar en todo caso, bases imponibles negativas hasta el importe de un millón de euros.

Al 31 de diciembre de 2018, el saldo del epígrafe "Otras cuentas de orden – Pérdidas fiscales a compensar" no recoge las pérdidas fiscales correspondientes al ejercicio 2018.

Los Administradores de la sociedad gestora no esperan que, en caso de inspección del Fondo, surjan pasivos adicionales de importancia.



**CLASE 8.<sup>a</sup>**



0N6831251

**9. Acontecimientos posteriores al cierre**

Con posterioridad al cierre del ejercicio no se ha producido ningún hecho significativo no descrito en las notas anteriores.



CLASE 8.<sup>a</sup>



0N6831252

Anexo: Detalle de la Cartera de Inversiones Financieras al 31 de diciembre de 2018

MAVERICK FUND, FI

Divisa	ISIN	Descripción	Euros
EUR	ES00000122T3	SIMULTÁNEA OB. TESORO 2020-10-31 -0,44 2019-01-02	101.346,99
<b>TOTAL Cartera interior- Valores representativos de deuda</b>			<b>101.346,99</b>
EUR	ES0113211835	ACCIONES BBVA	20.957,10
EUR	ES0173908015	ACCIONES REALIA BUSINESS	21.667,10
EUR	ES0113900J37	ACCIONES Banco Santander S.A.	22.832,83
EUR	ES0105128005	ACCIONES Telepizza Gr	25.745,19
EUR	ES0119037010	ACCIONES Accs. Clinicas Bavie	26.463,15
EUR	ES0113312005	ACCIONES Altia Consultores SA	24.872,40
<b>TOTAL Cartera interior- Instrumentos de patrimonio</b>			<b>142.537,77</b>
EUR	AT0000A00XX9	ACCIONES Polytec Holding AG	23.673,50
EUR	AT0000785555	ACCIONES Polytec Holding AG	20.109,24
EUR	FR0010451203	ACCIONES Rexel SA	21.929,40
EUR	IT0003261069	ACCIONES Astaldi Spa	5.859,62
EUR	DE0007297004	ACCIONES Suedzucker AG	22.397,99
EUR	FR0000121501	ACCIONES Peugeot Citroen	23.940,18
EUR	LU1598757687	ACCIONES Accs. Mittal Steel	21.314,50
EUR	FR0000131104	ACCIONES BNP	22.027,05
EUR	FR0000131906	ACCIONES Renault	21.874,55
EUR	DE0006202005	ACCIONES Accs. Salzgitter AG	18.538,25
GBP	GB0004866223	ACCIONES Keller Group plc	19.939,50
EUR	PTSEM0AM0004	ACCIONES Semapa Sociedade	23.200,10
SEK	SE0007871645	ACCIONES nibet Gr PLC	10.842,44
EUR	FR0000120560	ACCIONES Neopost SA	23.415,06
GBP	GB00B67G5X01	ACCIONES Worksapce Group PLC	23.025,47
EUR	DE0005408116	ACCIONES Aareal Bank AG	23.211,40
EUR	DE0005706535	ACCIONES EUROKAI KGAA	19.405,20
EUR	FR0013252186	ACCIONES Plastiques du Val	16.837,66
EUR	DE000UNSE018	ACCIONES Uniper SE	24.453,20
EUR	IT0001431805	ACCIONES DeA Capital SPA	24.566,88



CLASE 8.<sup>a</sup>



ON6831253

Divisa	ISIN	Descripción	Euros
EUR	FR0011027135	ACCIONES Patrimoine et Commerce	25.485,40
EUR	LU0569974404	ACCIONES APERAM	18.670,50
EUR	AT0000741053	ACCIONES EVN Group	22.153,38
GBP	GB0009697037	ACCIONES A.Babcock	20.014,89
CHF	CH0011178255	ACCIONES Tamedia AG	25.682,10
SEK	SE0011115971	ACCIONES Tethys Oil AB	24.550,89
EUR	IT0003814537	ACCIONES Servizi Italia SPA	11.856,00
EUR	DE0005168108	ACCIONES BAUER AG	24.879,36
EUR	BE0003599108	ACCIONES Immobel – Immobilière de Belgique	51.559,20
EUR	PTS3P0AM0025	ACCIONES Sonae Capital SGPS S	11.366,10
EUR	FR0000121295	ACCIONES Compagnie LEBON	37.674,00
EUR	FI0009006548	ACCIONES Atria OYJ	18.759,58
EUR	IT0005042467	ACCIONES Maximo Zanetti Bever	25.001,00
EUR	FR0004034072	ACCIONES XILAM ANIMATION	21.196,95
EUR	FR0000038242	ACCIONES QUANTEL	26.598,00
EUR	IT0001472171	ACCIONES Caltagirone	24.375,52
EUR	IT0001077780	ACCIONES Irce Spa	13.976,82
EUR	NL0000440824	ACCIONES Groothandelsgebouwen	3,62
EUR	NL0000362648	ACCIONES KAS Bank	12.106,40
EUR	AT0000969985	ACCIONES Austria Technologie	21.868,00
EUR	AT0000827209	ACCIONES Warimpex Finanz-Und	14.706,00
EUR	FI0009800205	ACCIONES Ilkka-Yhtyma OYJ	21.738,50
EUR	FI0009003503	ACCIONES Apetit OYJ	13.239,00
EUR	FI0009001127	ACCIONES Alandsbanken-B	44.448,30
EUR	DE0007229007	ACCIONES Schloss Wachenheim A	16.449,50
EUR	DE000A0MW975	ACCIONES Fair Value Reit AG	19.270,80
EUR	DE000A0JBPG2	ACCIONES PNE Wind AG	20.594,25
EUR	DE0006131204	ACCIONES IFA Hotel&Touristik	15.229,10
EUR	DE000A2NBNS5	DERECHOS IFA Hotel&Touristik	0,23
EUR	DE0008415100	ACCIONES RheinLand Hold AG	43.750,00
EUR	DE000A0L1H32	ACCIONES MPH Health Care AG	18.343,32
EUR	DE000A2LQT08	ACCIONES Deutsche Balaton AG	4.200,00
EUR	FR0000045544	ACCIONES Credit Agricole Toul	26.164,96
EUR	FR0010341032	ACCIONES Foncière Inea	25.264,80
GBP	GB00B9GTXM62	ACCIONES Silence Therapeutics	8.964,27



CLASE 8.<sup>a</sup>



ON6831254

Divisa	ISIN	Descripción	Euros
GBP	GB0002668464	ACCIONES U and I Gr Plc	20.713,43
GBP	GB0006449366	ACCIONES Anglo Pacific Gr Plc	24.712,82
EUR	FR0000045304	ACCIONES CA Touraine Poitou-C	26.498,08
EUR	IT0004967292	ACCIONES Fila Spa	19.440,00
EUR	FR0010428771	ACCIONES OL Groupe	18.065,60
EUR	FR0000044323	ACCIONES Ca Alpes Provence-CC	19.801,60
EUR	FR0010151589	ACCIONES Cafom SA	12.406,20
EUR	FR0000033888	ACCIONES Gevelot SA	18.079,00
EUR	FR0000064164	ACCIONES Exacompta Clairefont	15.400,00
EUR	FR0010193979	ACCIONES CBo Territoria	16.973,68
EUR	FR0006239109	ACCIONES SCBSM - Société Centrale des Bois et Scieries de la Manche	18.169,65
EUR	FR0000062796	ACCIONES Vranken-Pommery Mono	20.429,40
EUR	FR0000045551	ACCIONES Credit Agricole Du M	27.000,86
EUR	FR0000045213	ACCIONES CA Ille Et Vilaine-C	27.818,70
EUR	FR0000121352	ACCIONES Locindus	30.660,50
EUR	FR0010588079	ACCIONES Frey	23.322,00
EUR	NL0006292906	ACCIONES Batenburg Technik	34.486,00
EUR	IT0005037905	ACCIONES Iniziative Bresciane	26.600,00
EUR	FR0000124232	ACCIONES Groupe IDR	53.160,00
EUR	FR0010776617	ACCIONES Sapmer	19.773,00
EUR	IT0000084043	ACCIONES Austostrade Meridion	29.025,00
USD	US0906783016	ACCIONES Biostar Pharmaceutic	2.176,08
SEK	SE0009554454	ACCIONES Samhällsbyggnadsbolaget i Norden	30.885,83
EUR	BE0003808251	ACCIONES Exmar Nv	23.806,38
GBP	BMG7371X1065	ACCIONES Quilter PLC	24.090,12
JPY	JP3891600003	ACCIONES MITSUI E&S HOLD	21.250,60
EUR	DE000A12UKK6	ACCIONES Rocket Internet	21.612,78
EUR	DE0006083405	ACCIONES HORNBAACH Holding AG and Co KGaA	19.528,80
EUR	DE0006084403	ACCIONES Hornbach Baumarkt AG	21.248,88
NOK	MHY8162K2046	ACCIONES Star Bulk Carries	10.459,27
EUR	NL0011323407	ACCIONES Kiadis Pharma NV	19.281,01
EUR	FR0000060873	ACCIONES Marie Brizard Wine&S	10.956,58
EUR	FR0011040500	ACCIONES Axway Software SA	18.282,24
GBP	GB0001667087	ACCIONES Camellia PLC	24.894,82
EUR	FI0009005250	ACCIONES Viking Line ABP	23.157,40



CLASE 8.ª



ON6831255

Divisa	ISIN	Descripción	Euros
EUR	FI0009007660	ACCIONES Marimekko OYJ	28.870,40
EUR	FR0000035123	ACCIONES Finatis SA	25.109,00
EUR	FR0004027068	ACCIONES Lanson-BCC	23.869,80
EUR	FR0012612646	ACCIONES Groupe Partouche SA-	20.000,00
EUR	FR0010485268	ACCIONES Fontaine Pajot SA	16.910,00
EUR	IT0001489720	ACCIONES CAD IT S.P.A.	24.982,36
EUR	BE0003741551	ACCIONES Roularta Media Group	25.857,25
EUR	DE000A0MVLS8	ACCIONES ENVITEC BIOGAS AG	25.155,90
EUR	NL0000360618	ACCIONES Accs. SBM Offshore	23.937,10
USD	US46131B1008	ACCIONES Invesco Mortgage Cap	23.811,39
USD	US69331C1080	ACCIONES PG&E Corporation	21.909,06
EUR	FR0000074759	ACCIONES Fleury Michon SA	21.191,40
EUR	FR0011471135	ACCIONES Erytech Pharma	24.568,75
EUR	DE0005407506	ACCIONES Centrotec Sustainabl	22.559,68
EUR	FR0000039109	ACCIONES Seche Environnement	25.004,00
EUR	FR0012789386	ACCIONES Nextstage SCA	22.500,00
EUR	BE0003734481	ACCIONES Warehouses Estates B	24.156,00
EUR	BE0003754687	ACCIONES Vastned Retail Belgique	22.454,10
USD	US87266M1071	ACCIONES TPG RE Finance Trust	22.903,79
USD	US38741L1070	ACCIONES Granite Point Mortgage	24.068,30
USD	US7580754023	ACCIONES Redwood Trust INC	22.771,22
JPY	JP3116800008	ACCIONES Asahi Broadcasting G	19.560,39
JPY	JP3126450000	ACCIONES Alps Logistics Co LT	19.330,27
EUR	FR0011995588	ACCIONES VLTSA – Volitalia	25.755,00
EUR	IT0005136681	ACCIONES Coima res SPA	24.928,10
EUR	IE00BD1RP616	ACCIONES Bank of Ireland Group	20.878,56
GBP	GB0004478896	ACCIONES Hunting PLC	20.836,58
GBP	GB00B3Y2J508	ACCIONES Galliford Try PLC	20.886,40
EUR	AT0000609607	ACCIONES Porr AG	20.561,76
USD	US6907321029	ACCIONES Owens&Minor Inc	20.542,56
USD	US6293371067	ACCIONES NN INC	23.337,86
CHF	CH0002361068	ACCIONES Starrag Holding AG-R	20.973,37
CHF	CH0003390066	ACCIONES Mikron AG-RE	24.185,54
JPY	JP3436030005	ACCIONES Hi-Lex Soft99 Corp	23.986,67
EUR	FI4000157235	ACCIONES Kotipizza Group OYJ	24.783,60



CLASE 8.<sup>a</sup>



0N6831256

Divisa	ISIN	Descripción	Euros
JPY	JP3271400008	ACCIONES Credit Saison co ltd	22.537,69
EUR	FR0000062671	ACCIONES Groupe Gorge	23.337,75
EUR	FR0000073041	ACCIONES Pierre & Vacances	27.024,00
USD	US4612031017	ACCIONES Invacare Corp	19.522,28
JPY	JP3908700002	ACCIONES Miyaji Engineering	22.448,82
JPY	JP3336400001	ACCIONES Sanden Holdings	21.282,34
JPY	JP3768500005	ACCIONES T Hasegawa CO LTD	24.742,10
EUR	FR0010452474	ACCIONES Algem FP	24.990,00
EUR	DE0005218309	ACCIONES Mobotix AG	24.996,05
EUR	FR0000038804	ACCIONES SOFIBUS PATRIMOINE	25.134,00
EUR	DE000A1JBPV9	ACCIONES SHW Aktie AG	26.885,88
EUR	FI4000153580	ACCIONES Talenom OYJ	25.888,95
EUR	DE0007461006	ACCIONES PVA Tepla AG	28.108,80
EUR	DE0007775207	ACCIONES Westag 6 Getalit Ag	26.630,40
GBP	GB00B1YPC344	ACCIONES Fuller Smith&Turner	24.773,69
GBP	GB0000365774	ACCIONES Anglo-Eastern Planta	25.864,16
GBP	GB0007922338	ACCIONES Arbuthnot Banking Gr	20.483,96
JPY	JP3619200003	ACCIONES Techno Associe Co Lt	24.553,25
JPY	JP3843800008	ACCIONES Hokuriku Gas Co Ltd	24.202,51
JPY	JP3984000004	ACCIONES Royal Hotel Ltd/The	22.406,76
SEK	SE0000540163	ACCIONES Alm Equity AB	25.249,32
SEK	SE0005991411	ACCIONES Besqab AB	25.040,03
SEK	SE0007278841	ACCIONES Sermeke Group AB	27.503,57
NOK	NO0010029804	ACCIONES Helgeland Sparebank	24.860,52
NOK	NO0006001007	ACCIONES Sandnes Sparebank	26.231,73
NOK	NO0006001502	ACCIONES Sparebanken Sor	25.302,40
NOK	NO0006222009	ACCIONES Sparebanken Ost	25.687,10
USD	US45031U1016	ACCIONES Istar Inc	23.154,87
USD	US2885223030	ACCIONES Ellington Financial	25.088,86
USD	US1646511014	ACCIONES Cherry Hill Mortgage	23.842,41
USD	US06761A1034	ACCIONES Barings Participatio	25.076,77
EUR	FR0000036816	ACCIONES Ste De La Tour Eiffé	15.419,20
<b>TOTAL Cartera exterior- Instrumentos de patrimonio</b>			<b>3.496.274,57</b>



**CLASE 8.ª**

INVERSIÓN



ON6831257

## **Maverick Fund, Fondo de Inversión**

**Informe de Gestión**  
correspondiente al ejercicio anual terminado  
el 31 de diciembre de 2018

### **Situación del Fondo, evolución de los negocios (mercados) y evolución previsible**

El valor de la participación de la clase A al cierre del ejercicio 2018 y 2017 asciende a 10,54 y 13,04 euros por participación, respectivamente. Adicionalmente, el patrimonio de la clase A al 31 de diciembre de 2018 es de 835.019,19 euros (349.109,68 euros al 31 de diciembre de 2017).

Asimismo, el valor de la participación de la clase B al cierre del ejercicio 2018 y 2017 asciende a 10,69 y 13,15 euros, respectivamente. Adicionalmente, el patrimonio de la clase B al 31 de diciembre de 2018 es de 3.813.216,07 euros (4.147.544,93 euros al 31 de diciembre de 2017).

El año 2018 ha sido un año difícil y muy complejo para los mercados financieros internacionales. La desaceleración moderada de la economía mundial se ha conjurado con factores de inestabilidad de impacto potencial muy importante, como el aumento del proteccionismo y las disputas comerciales, el auge de movimientos políticos populistas, las negociaciones del Brexit, la caída de los precios de las materias primas, los episodios de crisis monetaria virulenta en países emergentes como Turquía y Argentina o la expansión de la deuda pública y privada en términos globales agregados. Los principales organismos internacionales han revisado a la baja el crecimiento mundial para 2018. El último, la OCDE en noviembre hasta el 3,5%, cuatro décimas menos que en mayo. Además, la economía de la eurozona ha sorprendido negativamente desacelerando su crecimiento hasta niveles por debajo del 2%, lastrada por un desempeño peor de lo esperado de las economías alemana e italiana.

Más de una década después del inicio de la crisis financiera mundial, las Autoridades Monetarias de las principales áreas económicas mundiales siguen manteniendo un gran protagonismo y en 2018 la divergencia entre Europa y los EEUU se ha intensificado. La FED ha mantenido un tono abiertamente restrictivo y ha practicado durante el año tres subidas de tipos de referencia de 0,25 puntos, hasta el 2,25% y una cuarta ha estado todo el año siendo descontada en los mercados. Por su parte, el Banco Central Europeo (BCE) ha comenzado a moderar su política expansiva y aunque los tipos de referencia han permanecido en el 0%, las compras de deuda pública y privada se han ido reduciendo paulatinamente desde enero hasta diciembre. A partir del inicio de 2019 se mantendrá una política de reinversiones de los vencimientos de deuda y la primera subida de tipos no se producirá hasta finales de 2019 o incluso más allá.

En España, la economía ha entrado en 2018 en una fase más madura del ciclo, ya esperada, como consecuencia del agotamiento progresivo de las condiciones favorables y del impacto de los factores de riesgo apuntados, en especial la desaceleración mundial y europea y la crisis en algunas economías emergentes. Dos motores de la economía española se han debilitado: el consumo, por el agotamiento progresivo de la demanda embalsada y otros factores, y las exportaciones por el menor dinamismo europeo y emergente. Tanto el Banco de España como la Comisión Europea y la OCDE han rebajado sus estimaciones y coinciden en un crecimiento del PIB para 2018 del 2,5% y del 2,2% para 2019. Por componentes, se han revisado a la baja el consumo y las exportaciones, mientras lo hace al alza la inversión tanto en su componente de construcción como de bienes de equipo e inmateriales.

En 2018 las Bolsas mundiales acumulaban pérdidas entre el 5% y el 8% para los principales índices globales tras las fuertes ganancias cercanas al 20% en 2017.



**CLASE 8.<sup>a</sup>**



ON6831258

Las Bolsas europeas y la española en particular acumulaban pérdidas superiores al conjunto mundial, del 14,97% para el IBEX 35, principal índice de la Bolsa española, y del 13,9% para el indicador EuroSTOXX50. El negativo comportamiento del sector bancario europeo (-27,9%), con fuerte ponderación bursátil, ha arrastrado a los indicadores generales de todo el continente, que bajan también de forma significativa hasta el 10 de diciembre en mercados como Francia (-10,7%), Italia (-15,8%) o Alemania (-17,8%). También los mercados norteamericanos arrojan pérdidas, aunque menos intensas que en Europa: el Dow Jones bajaba un 1,2%, el más amplio S&P 500, un 1,3%, mientras el Índice Nasdaq 100 de componente tecnológico, se mantenía en positivo con un 4,5%. Tampoco el año ha sido favorable para el conjunto de mercados emergentes (-12,1%) pero sí para Brasil, con su índice subiendo un 12,5%, el mejor registro mundial entre los mercados significativos.

Para el año 2019 se espera un escenario volátil, con las negociaciones entre Estados Unidos y China para restablecer los patrones del comercio mundial y los acontecimientos políticos en el punto de mira. Las previsiones de crecimiento son de desaceleración y quizá preaviso de posibles recesiones a nivel global. De todas maneras, esta visión pesimista choca con algunas perspectivas de buenos resultados empresariales que quizá puedan salvar de cierta manera el año, pero eso sí, en un marco de predominio de la incertidumbre.

#### **Uso de instrumentos financieros por el Fondo**

Dada su actividad, el uso de instrumentos financieros por el Fondo (véase Nota 4 de la Memoria) está destinado a la consecución de su objeto, ajustando sus objetivos y políticas de gestión de los riesgos de precio, crédito, liquidez y riesgo de flujos de caja de acuerdo a los límites y coeficientes establecidos por la normativa vigente (Ley 35/2003, Real Decreto 1.082/2012 y Circulares correspondientes emitidas por la Comisión Nacional del Mercado de Valores) así como a la política de inversión establecida en su Folleto.

#### **Acontecimientos importantes ocurridos después del cierre del ejercicio 2018**

Nada que reseñar distinto de lo comentado en la Memoria.

#### **Investigación y desarrollo y Medio Ambiente**

El Fondo no ha desarrollado ninguna actividad en materia de investigación y desarrollo durante el ejercicio 2018.

Adicionalmente, dada la actividad a la que se dedica el Fondo, el mismo no tiene responsabilidades, gastos, activos, provisiones o contingencias de naturaleza medioambiental que pudieran ser significativos en relación con el patrimonio, la situación financiera y los resultados del mismo. Por este motivo no se incluyen desgloses específicos en la memoria de las cuentas anuales respecto a la información de cuestiones medioambientales.

#### **Adquisición de acciones propias**

No aplicable.

#### **Información sobre el periodo medio de pago a proveedores en operaciones comerciales**

Nada que reseñar distinto de lo comentado en la Memoria (véase Nota 7).

Diligencia que levanta la Secretaria del Consejo de Administración de Inversis Gestión, S.A.U., Sociedad Gestora de Instituciones de Inversión Colectiva, Dña. Teresa Múgica Murga, para hacer constar que todos los miembros del Consejo de Administración de la Sociedad, han procedido a suscribir el presente documento, comprensivo de la memoria, balance, cuenta de pérdidas y ganancias, estado de cambios en el patrimonio neto e informe de gestión de los Fondos de Inversión detallados en el Anexo adjunto y gestionados por Inversis Gestión, S.A., Sociedad Gestora de Instituciones de Inversión Colectiva, correspondientes al ejercicio cerrado el 31 de diciembre de 2018, firmando todos y cada uno de los señores Consejeros de la Sociedad, cuyos nombres y apellidos constan a continuación, de lo que doy fe.

Madrid, 28 de marzo de 2019

La Secretaria no Consejera




Dña. Teresa Múgica Murga

---

La Presidenta del Consejo de Administración



Dña. Guendalina Bolis



D. Gilles Trancart



Dña. Asunción Martínez Muñoz

---

## ANEXO

Alianza Flexible, Fondo de Inversión	Folios papel timbrado de la Clase 8ª, números del 0N6712030 a 0N6712055
GPM Gestión Activa, Fondo de Inversión	Folios papel timbrado de la Clase 8ª, números del 0N6837796 a 0N6837846
If Global Management, Fondo de Inversión	Folios papel timbrado de la Clase 8ª, números del 0N6817778 a 0N6817801
JDS Capital Growth&Value, Fondo de Inversión	Folios papel timbrado de la Clase 8ª, números del 0N6837946 a 0N6837969
JDS Capital Multiestrategia, Fondo de Inversión	Folios papel timbrado de la Clase 8ª, números del 0N6857063 a 0N6857088
Maverick Fund, Fondo de Inversión	Folios papel timbrado de la Clase 8ª, números del 0N6831228 a 0N6831258
Multiadvisor Gestión, Fondo de Inversión	Folios papel timbrado de la Clase 8ª, números del 0N6837219 a 0N6837286
Smart Gestión Flexible, Fondo de Inversión	Folios papel timbrado de la Clase 8ª, números del 0N6857142 a 0N6857168