

# **Fonbilbao Renta Fija, Fondo de Inversión**

Cuentas Anuales e Informe de Gestión  
correspondientes al ejercicio anual  
terminado el 31 de diciembre de 2012,  
junto con el Informe de Auditoría

## INFORME DE AUDITORÍA DE CUENTAS ANUALES


A los Partícipes de Fonbilbao Renta Fija, Fondo de Inversión (en adelante, el Fondo), por encargo del Consejo de Administración de Seguros Bilbao Fondos, Sociedad Gestora de Instituciones de Inversión Colectiva, S.A. (en adelante, Sociedad Gestora):

Hemos auditado las cuentas anuales del Fondo, que comprenden el balance al 31 de diciembre de 2012, la cuenta de pérdidas y ganancias, el estado de cambios en el patrimonio neto y la memoria correspondientes al ejercicio anual terminado en dicha fecha. Los administradores de su Sociedad Gestora son responsables de la formulación de las cuentas anuales del Fondo, de acuerdo con el marco normativo de información financiera aplicable (que se identifica en la Nota 2 de la memoria adjunta) y, en particular, con los principios y criterios contables contenidos en el mismo. Nuestra responsabilidad es expresar una opinión sobre las citadas cuentas anuales en su conjunto, basada en el trabajo realizado de acuerdo con la normativa reguladora de la actividad de auditoría de cuentas vigente en España, que requiere el examen, mediante la realización de pruebas selectivas, de la evidencia justificativa de las cuentas anuales y la evaluación de si su presentación, los principios y criterios contables utilizados y las estimaciones realizadas, están de acuerdo con el marco normativo de información financiera que resulta de aplicación.

En nuestra opinión, las cuentas anuales del ejercicio 2012 adjuntas expresan, en todos los aspectos significativos, la imagen fiel del patrimonio y de la situación financiera del Fondo al 31 de diciembre de 2012, así como de los resultados de sus operaciones correspondientes al ejercicio anual terminado en dicha fecha, de conformidad con el marco normativo de información financiera que resulta de aplicación y, en particular, con los principios y criterios contables contenidos en el mismo.

El informe de gestión adjunto del ejercicio 2012 contiene las explicaciones que los administradores de la Sociedad Gestora consideran oportunas sobre la situación del Fondo, la evolución de sus negocios y sobre otros asuntos y no forma parte integrante de las cuentas anuales. Hemos verificado que la información contable que contiene el citado informe de gestión concuerda con la de las cuentas anuales del ejercicio 2012. Nuestro trabajo como auditores se limita a la verificación del informe de gestión con el alcance mencionado en este mismo párrafo y no incluye la revisión de información distinta de la obtenida a partir de los registros contables del Fondo.

DELOITTE, S.L.  
Inscrita en el R.O.A.C. N° S0692



Jordi Montalbo


20 de abril de 2013

INSTITUTO DE  
CENSORES JURADOS  
DE CUENTAS DE ESPAÑA

Miembro ejerciente:  
DELOITTE, S.L.

Año 2013 N° 01/13/03534  
IMPORTE COLEGIAL: 96,00 EUR

.....  
Este informe está sujeto a la tasa  
aplicable establecida en la  
Ley 44/2002 de 22 de noviembre.  
.....



0L4044579

CLASE 8.ª

## FONBILBAO RENTA FIJA, FONDO DE INVERSIÓN


## BALANCES AL 31 DE DICIEMBRE DE 2012 Y 2011

(Euros)

ACTIVO	31-12-2012	31-12-2011 (*)	PATRIMONIO Y PASIVO	31-12-2012	31-12-2011 (*)
<b>ACTIVO NO CORRIENTE</b>	-	-	<b>PATRIMONIO ATRIBUIDO A PARTICIPES O ACCIONISTAS</b>	<b>8.221.174,09</b>	<b>9.400.906,05</b>
Inmovilizado intangible	-	-	Fondos reembolsables atribuidos a participes o accionistas	8.221.174,09	9.400.906,05
Inmovilizado material	-	-	Capital	-	-
Bienes inmuebles de uso propio	-	-	Participes	(27.084.484,98)	(25.820.703,63)
Mobiliario y enseres	-	-	Prima de emisión	-	-
Activos por impuesto diferido	-	-	Reservas	240.398,34	240.398,34
<b>ACTIVO CORRIENTE</b>	<b>8.236.343,97</b>	<b>9.416.295,82</b>	(Acciones propias)	-	-
Deudores	273,40	-	Resultados de ejercicios anteriores	34.875.019,48	34.875.019,48
<b>Cartera de inversiones financieras</b>	<b>7.822.438,56</b>	<b>9.339.601,98</b>	Otras aportaciones de socios	-	-
<b>Cartera interior</b>	<b>6.671.641,83</b>	<b>8.402.052,16</b>	Resultado del ejercicio (Dividendo a cuenta)	190.241,25	106.191,86
Valores representativos de deuda	5.921.641,83	8.402.052,16	Ajustes por cambios de valor en inmovilizado material de uso propio	-	-
Instrumentos de patrimonio	-	-	Otro patrimonio atribuido	-	-
Instituciones de Inversión Colectiva	-	-	<b>PASIVO NO CORRIENTE</b>	-	-
Depósitos en EECC	750.000,00	-	Provisiones a largo plazo	-	-
Derivados	-	-	Deudas a largo plazo	-	-
Otros	-	-	Pasivos por impuesto diferido	-	-
<b>Cartera exterior</b>	<b>1.070.321,72</b>	<b>848.371,59</b>	<b>PASIVO CORRIENTE</b>	<b>15.169,88</b>	<b>15.389,77</b>
Valores representativos de deuda	1.070.321,72	848.371,59	Provisiones a corto plazo	-	-
Instrumentos de patrimonio	-	-	Deudas a corto plazo	-	-
Instituciones de Inversión Colectiva	-	-	Acreeedores	15.169,88	15.389,77
Depósitos en EECC	-	-	Pasivos financieros	-	-
Derivados	-	-	Derivados	-	-
Otros	-	-	Periodificaciones	-	-
<b>Intereses de la cartera de inversión</b>	<b>80.475,01</b>	<b>89.178,23</b>			
Inversiones morosas, dudosas o en litigio	-	-			
Periodificaciones	-	-			
Tesorería	413.632,01	76.693,84			
<b>TOTAL ACTIVO</b>	<b>8.236.343,97</b>	<b>9.416.295,82</b>	<b>TOTAL PATRIMONIO Y PASIVO</b>	<b>8.236.343,97</b>	<b>9.416.295,82</b>
<b>CUENTAS DE ORDEN</b>					
<b>CUENTAS DE COMPROMISO</b>					
Compromisos por operaciones largas de derivados	-	-			
Compromisos por operaciones cortas de derivados	-	-			
<b>OTRAS CUENTAS DE ORDEN</b>	<b>7.681.000,00</b>	<b>9.351.846,67</b>			
Valores cedidos en préstamo por la IIC	-	-			
Valores aportados como garantía por la IIC	-	-			
Valores recibidos en garantía por la IIC	-	-			
Capital nominal no suscrito ni en circulación (SICAV)	-	-			
Pérdidas fiscales a compensar	-	76.846,67			
Otros	7.681.000,00	9.275.000,00			
<b>TOTAL CUENTAS DE ORDEN</b>	<b>7.681.000,00</b>	<b>9.351.846,67</b>			

(\*) Se presenta, única y exclusivamente, a efectos comparativos.

Las Notas 1 a 9 descritas en la Memoria adjunta forman parte integrante del balance al 31 de diciembre de 2012.



0L4044580

CLASE 8.ª

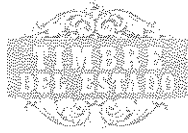
**FONBILBAO RENTA FIJA, FONDO DE INVERSIÓN**  
**CUENTAS DE PÉRDIDAS Y GANANCIAS**  
**CORRESPONDIENTES A LOS EJERCICIOS ANUALES TERMINADOS**  
**EL 31 DE DICIEMBRE DE 2012 Y 2011**

(Euros)


	2012	2011 (*)
Comisiones de descuento por suscripciones y/o reembolsos	-	-
Comisiones retrocedidas a la IIC	-	-
Gastos de Personal	-	-
<b>Otros gastos de explotación</b>	<b>(110.490,59)</b>	<b>(133.722,68)</b>
Comisión de gestión	(98.171,56)	(120.781,61)
Comisión depositario	(7.139,76)	(7.730,02)
Ingreso/gasto por compensación compartimento	-	-
Otros	(5.179,27)	(5.211,05)
Amortización del inmovilizado material	-	-
Excesos de provisiones	-	-
Deterioro y resultados por enajenaciones de inmovilizado	-	-
<b>RESULTADO DE EXPLOTACIÓN</b>	<b>(110.490,59)</b>	<b>(133.722,68)</b>
Ingresos financieros	223.549,14	267.405,67
Gastos financieros	-	-
<b>Variación del valor razonable en instrumentos financieros</b>	<b>72.831,58</b>	<b>1.355,58</b>
Por operaciones de la cartera interior	74.331,66	7.913,35
Por operaciones de la cartera exterior	(1.500,08)	(6.557,77)
Por operaciones con derivados	-	-
Otros	-	-
Diferencias de cambio	-	-
<b>Deterioro y resultado por enajenaciones de instrumentos financieros</b>	<b>6.272,75</b>	<b>(28.550,29)</b>
Deterioros	-	-
Resultados por operaciones de la cartera interior	13.234,88	(9.456,49)
Resultados por operaciones de la cartera exterior	(6.962,13)	(19.093,80)
Resultados por operaciones con derivados	-	-
Otros	-	-
<b>RESULTADO FINANCIERO</b>	<b>302.653,47</b>	<b>240.210,96</b>
<b>RESULTADO ANTES DE IMPUESTOS</b>	<b>192.162,88</b>	<b>106.488,28</b>
Impuesto sobre beneficios	(1.921,63)	(296,42)
<b>RESULTADO DEL EJERCICIO</b>	<b>190.241,25</b>	<b>106.191,86</b>

(\*) Se presenta, única y exclusivamente, a efectos comparativos.

Las Notas 1 a 9 descritas en la Memoria adjunta forman parte integrante de la cuenta de pérdidas y ganancias correspondiente al ejercicio anual terminado el 31 de diciembre de 2012.



CLASE 8.ª



0L4044581


## FONBILBAO RENTA FIJA, FONDO DE INVERSIÓN-

Estados de cambios en el patrimonio neto correspondientes a los ejercicios anuales terminados el 31 de diciembre de 2012 y 2011

A) Estados de ingresos y gastos reconocidos correspondientes a los ejercicios anuales terminados el 31 de diciembre de 2012 y 2011:

	Euros	
	2012	2011 (*)
Resultado de la cuenta de pérdidas y ganancias	190.241,25	106.191,86
Total ingresos y gastos imputados directamente en el patrimonio atribuido a participes o accionistas	-	-
Total transferencias a la cuenta de pérdidas y ganancias	-	-
Total de ingresos y gastos reconocidos	190.241,25	106.191,86

(\*) Se presenta, única y exclusivamente, a efectos comparativos.



OL4044582

CLASE B.º

B) Estados totales de cambios en el patrimonio neto correspondientes a los ejercicios anuales terminados el 31 de diciembre de 2012 y 2011:


Euros												
	Capital	Participes	Prima de emisión	Reservas	(Acciones propias)	Resultados de ejercicios anteriores	Otras aportaciones de socios	Resultado del ejercicio	(Dividendo a cuenta)	Ajustes por cambios de valor en inmov. material de uso propio	Otro patrimonio atribuido	Total
<b>Saldo al 31 de diciembre de 2010 (*)</b>	-	(25.050.405,31)	-	240.398,34	-	34.875.019,48	-	(76.846,67)	-	-	-	9.988.165,84
Ajustes por cambios de criterio	-	-	-	-	-	-	-	-	-	-	-	-
Ajustes por errores	-	-	-	-	-	-	-	-	-	-	-	-
<b>Saldo ajustado al inicio del ejercicio 2011 (*)</b>	-	(25.050.405,31)	-	240.398,34	-	34.875.019,48	-	(76.846,67)	-	-	-	9.988.165,84
Total ingresos y gastos reconocidos	-	-	-	-	-	-	-	106.191,86	-	-	-	106.191,86
Aplicación del resultado del ejercicio	-	(76.846,67)	-	-	-	-	-	76.846,67	-	-	-	-
Operaciones con participes	-	-	-	-	-	-	-	-	-	-	-	-
Suscripciones	-	333.617,18	-	-	-	-	-	-	-	-	-	333.617,18
Reembolsos	-	(1.027.068,83)	-	-	-	-	-	-	-	-	-	(1.027.068,83)
Otras variaciones del patrimonio	-	-	-	-	-	-	-	-	-	-	-	-
<b>Saldo al 31 de diciembre de 2011 (*)</b>	-	(25.020.703,63)	-	240.398,34	-	34.875.019,48	-	106.191,86	-	-	-	9.400.906,05
Ajustes por cambios de criterio	-	-	-	-	-	-	-	-	-	-	-	-
Ajustes por errores	-	-	-	-	-	-	-	-	-	-	-	-
<b>Saldo ajustado al inicio del ejercicio 2012</b>	-	(25.020.703,63)	-	240.398,34	-	34.875.019,48	-	106.191,86	-	-	-	9.400.906,05
Total ingresos y gastos reconocidos	-	-	-	-	-	-	-	-	-	-	-	-
Aplicación del resultado del ejercicio	-	106.191,86	-	-	-	-	-	190.241,25	-	-	-	190.241,25
Operaciones con participes	-	-	-	-	-	-	-	(106.191,86)	-	-	-	-
Suscripciones	-	279.202,24	-	-	-	-	-	-	-	-	-	279.202,24
Reembolsos	-	(1.648.175,45)	-	-	-	-	-	-	-	-	-	(1.648.175,45)
Otras variaciones del patrimonio	-	-	-	-	-	-	-	-	-	-	-	-
<b>Saldo al 31 de diciembre de 2012</b>	-	(27.084.484,88)	-	240.398,34	-	34.875.019,48	-	190.241,25	-	-	-	8.221.174,09

(\*) Se presenta, única y exclusivamente, a efectos comparativos.

Las Notas 1 a 9 descritas en la Memoria adjunta forman parte integrante del estado del estado de cambios en el patrimonio neto correspondiente al ejercicio anual terminado el 31 de diciembre de 2012.



CLASE 8.º



OL4044583

## Fonbilbao Renta Fija, Fondo de Inversión

Memoria  
correspondiente al ejercicio anual terminado  
el 31 de diciembre de 2012

### 1. Reseña del Fondo

Fonbilbao Renta Fija, Fondo de Inversión (en adelante, el Fondo) se constituyó el 22 de julio de 1999 bajo la denominación de Fonbilbao Global 10, Fondo de Inversión Mobiliaria. Con fecha 4 de febrero de 2004 el Fondo cambió su denominación por la de Fonbilbao Global 10, Fondo de Inversión y, finalmente, con fecha 15 de junio de 2005 el Fondo cambió su denominación por la actual. El Fondo se encuentra sujeto a lo dispuesto en la Ley 35/2003, de 4 de noviembre, de Instituciones de Inversión Colectiva, en lo dispuesto en el Real Decreto 1.082/2012, de 13 de julio, por el que se reglamenta dicha ley y en la restante normativa aplicable.

El Fondo figura inscrito en el registro administrativo específico de la Comisión Nacional del Mercado de Valores con el número 1.914.


El objeto del Fondo es la captación de fondos, bienes o derechos del público para gestionarlos e invertirlos en bienes, derechos, valores u otros instrumentos, financieros o no, siempre que el rendimiento del inversor se establezca en función de los resultados colectivos. Dada la actividad a la que se dedica el Fondo, el mismo no tiene responsabilidades, gastos, activos, provisiones o contingencias de naturaleza medioambiental que pudieran ser significativos en relación con el patrimonio, la situación financiera y los resultados del mismo. Por este motivo no se incluyen desgloses específicos en la presente memoria de las cuentas anuales respecto a la información de cuestiones medioambientales.

La política de inversión del Fondo se encuentra definida en el Folleto que se encuentra registrado y a disposición del público en el registro correspondiente de la Comisión Nacional del Mercado de Valores.


Con fecha 26 de julio de 2012, el Fondo ha comunicado mediante el correspondiente hecho relevante la modificación de su política de inversión al objeto de ajustar la calidad crediticia mínima para la inversión en activos de renta fija a la calificación de solvencia que en cada momento tenga el Reino de España. Conforme al artículo 14.2 del Reglamento de Instituciones de Inversión Colectiva, dicha modificación no desvirtúa la finalidad ni la vocación del fondo y por tanto no es un cambio sustancial de la misma.

Según se indica en la Nota 7, la dirección y administración del Fondo están encomendadas a Seguros Bilbao Fondos, Sociedad Gestora de Instituciones de Inversión Colectiva, S.A., entidad perteneciente al Grupo Catalana Occidente.

Los valores mobiliarios están bajo la custodia de Banco Depositario BBVA, S.A. (Grupo Banco Bilbao Vizcaya Argentaria), entidad depositaria del Fondo (véase Nota 4).



CLASE 8.ª



OL4044584

## **2. Bases de presentación de las cuentas anuales**

### **a) *Imagen fiel***

Las cuentas anuales han sido obtenidas de los registros contables del Fondo y se formulan de acuerdo con el marco normativo de información financiera que resulta de aplicación al Fondo, que es el establecido en la Circular 3/2008, de 11 de septiembre, de la Comisión Nacional del Mercado de Valores, sobre normas contables, cuentas anuales y estados de información reservada de las instituciones de inversión colectiva, que constituye el desarrollo y adaptación, para las instituciones de inversión colectiva, de lo previsto en el Código de Comercio, Ley de Sociedades de Capital, Plan General de Contabilidad y normativa legal específica que le resulta de aplicación, de forma que muestran la imagen fiel del patrimonio y de la situación financiera del Fondo al 31 de diciembre de 2012 y de los resultados de sus operaciones que se han generado durante el ejercicio terminado en esa fecha.

Las cuentas anuales del Fondo, que han sido formuladas por los Administradores de su sociedad gestora, se encuentran pendientes de su aprobación por el Consejo de Administración de la mencionada sociedad gestora (véase Nota 1). No obstante, se estima que dichas cuentas anuales serán aprobadas sin cambios.

### **b) *Principios contables***

En la preparación de las cuentas anuales se han seguido los principios contables y normas de valoración descritos en la Nota 3. No existe ningún principio contable o norma de valoración de carácter obligatorio que, teniendo un efecto significativo en las cuentas anuales, se haya dejado de aplicar en su preparación.


Los resultados y la determinación del patrimonio son sensibles a los principios y políticas contables, criterios de valoración y estimaciones seguidos por los Administradores de la sociedad gestora del Fondo para la elaboración de las cuentas anuales.

En las cuentas anuales del Fondo se han utilizado ocasionalmente estimaciones realizadas por los Administradores de su sociedad gestora para cuantificar algunos de los activos, pasivos, ingresos, gastos y compromisos que figuran registrados en ellas. Básicamente, estas estimaciones se refieren, en su caso, a la evaluación del valor razonable de determinados instrumentos financieros y de posibles pérdidas por deterioro de determinados activos. A pesar de que estas estimaciones se han realizado sobre la base de la mejor información disponible al cierre del ejercicio 2012, es posible que acontecimientos que puedan tener lugar en el futuro obliguen a modificarlas (al alza o a la baja) en los próximos ejercicios, lo que se realizaría, en su caso, de forma prospectiva, de acuerdo con la normativa contable en vigor.

En todo caso, las inversiones del Fondo, cualquiera que sea su política de inversión, están sujetas a las fluctuaciones del mercado y otros riesgos inherentes a la inversión en valores (véase Nota 4), lo que puede provocar que el valor liquidativo de la participación fluctúe tanto al alza como a la baja.

### **c) *Comparación de la información***

La información contenida en estas cuentas anuales relativa al ejercicio 2011 se presenta única y exclusivamente, a efectos comparativos, junto con la información correspondiente al ejercicio 2012.



0L4044585

CLASE 8.ª

**d) Agrupación de partidas**

Determinadas partidas del balance, de la cuenta de pérdidas y ganancias y del estado de cambios en el patrimonio neto se presentan de forma agrupada para facilitar su comprensión, si bien, en determinados casos, se ha incluido información desagregada en las correspondientes notas de la memoria.

**e) Cambios de criterios contables**

Durante el ejercicio 2012 no se han producido cambios de criterios contables significativos respecto a los criterios aplicados en el ejercicio 2011.

**f) Corrección de errores**

En la elaboración de las cuentas anuales adjuntas no se ha detectado ningún error significativo que haya supuesto la reexpresión de los importes incluidos en las cuentas anuales del ejercicio 2011.


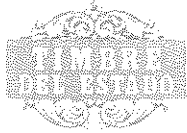
**3. Normas de registro y valoración**

En la elaboración de las cuentas anuales del Fondo correspondientes a los ejercicios 2012 y 2011 se han aplicado los siguientes principios, políticas contables y criterios de valoración:

**a) Clasificación de los instrumentos financieros a efectos de presentación y valoración***i. Clasificación de los activos financieros*

Los activos financieros se desglosan a efectos de presentación y valoración en los siguientes epígrafes del balance:

- Tesorería: este epígrafe incluye, en su caso, las cuentas o depósitos a la vista destinados a dar cumplimiento al coeficiente de liquidez, ya sea en el depositario, cuando éste sea una entidad de crédito, o en caso contrario, la entidad de crédito designada en el folleto. Asimismo se incluye, en su caso, las restantes cuentas corrientes o saldos que el Fondo mantenga en una institución financiera para poder desarrollar su actividad y, en su caso, el efectivo recibido por el Fondo en concepto de garantías aportadas.
- Cartera de inversiones financieras: se compone, en su caso, de los siguientes epígrafes, desglosados en cartera interior y cartera exterior. La totalidad de estos epígrafes se clasifican a efectos de valoración como "Activos financieros a valor razonable con cambios en pérdidas y ganancias":
  - Valores representativos de deuda: obligaciones y demás valores que supongan una deuda para su emisor, que devengan una remuneración consistente en un interés, implícito o explícito, establecido contractualmente, e instrumentados en títulos o en anotaciones en cuenta, cualquiera que sea el sujeto emisor.
  - Instrumentos de patrimonio: instrumentos financieros emitidos por otras entidades, tales como acciones y cuotas participativas, que tienen la naturaleza de instrumentos de capital para el emisor.



OL4044586


### CLASE B.º

- Instituciones de Inversión Colectiva: incluye, en su caso, las participaciones en otras Instituciones de Inversión Colectiva.
  - Depósitos en entidades de crédito (EECC): depósitos que el Fondo mantiene en entidades de crédito, a excepción de los saldos que se recogen en el epígrafe "Tesorería".
  - Derivados: incluye, entre otros, el valor razonable de los contratos de futuros y forwards, el valor razonable de las primas pagadas por warrants y opciones compradas y el valor razonable de los contratos de permuta financiera que el Fondo tiene contratados, así como los derivados implícitos incorporados, en su caso, en los productos estructurados mantenidos por el Fondo.
  - Otros: recoge, en su caso, las acciones y participaciones de las entidades de capital-riesgo reguladas en la Ley 25/2005, de 24 de noviembre, así como importes correspondientes a otras operaciones no recogidas en los epígrafes anteriores.
  - Intereses en la cartera de inversión: recoge, en su caso, la periodificación de los intereses activos de la cartera de inversiones financieras.
  - Inversiones morosas, dudosas o en litigio: incluye, en su caso, y a los meros efectos de su clasificación contable, el valor en libros de las inversiones y periodificaciones acumuladas cuyo reembolso sea problemático y, en todo caso, de aquellas respecto a las cuales hayan transcurrido más de noventa días desde su vencimiento total o parcial.
- Deudores: recoge, en su caso, el efectivo depositado en concepto de garantía en los mercados correspondientes para poder realizar operaciones en los mismos y el total de derechos de crédito y cuentas deudoras que por cualquier concepto diferente a los anteriores ostente el Fondo frente a terceros. La totalidad de los deudores se clasifican a efectos de valoración como "Partidas a cobrar". Las pérdidas por deterioro de las "Partidas a cobrar" así como su reversión, se reconocen, en su caso, como un gasto o un ingreso, respectivamente, en el epígrafe "Deterioro y resultado por enajenaciones de instrumentos financieros - Deterioros" de la cuenta de pérdidas y ganancias.

#### ii. Clasificación de los pasivos financieros

Los pasivos financieros se desglosan a efectos de presentación y valoración en los siguientes epígrafes del balance:

- Deudas a largo/corto plazo: recoge, en su caso, las deudas contraídas con terceros por préstamos recibidos y otros débitos, así como deudas con entidades de crédito. Se clasifican a efectos de valoración como "Débitos y partidas a pagar".
- Derivados: incluye, entre otros, el valor razonable de los contratos de futuros y forwards, el valor razonable de las primas cobradas por warrants vendidos y opciones emitidas y el valor razonable de los contratos de permuta financiera que el Fondo tiene contratados, así como los derivados implícitos incorporados, en su caso, en los productos estructurados mantenidos por el Fondo. Se clasifican a efectos de su valoración como "Pasivos financieros a valor razonable con cambios en pérdidas y ganancias".
- Pasivos financieros: recoge, en su caso, pasivos distintos de derivados que han sido clasificados a efectos de su valoración como "Pasivos financieros a valor razonable con cambios en pérdidas y ganancias", tales como pasivos por venta de valores recibidos en préstamo.



0L4044587

CLASE 8.ª

- Acreedores: recoge, en su caso, cuentas a pagar y débitos, que no deban ser clasificados en otros epígrafes, incluidas las cuentas con las Administraciones Públicas y los importes pendientes de pago por comisiones de gestión y depósito. Se clasifican a efectos de valoración como "Débitos y partidas a pagar".

## **b) Reconocimiento y valoración de los activos y pasivos financieros**


### *i. Reconocimiento y valoración de los activos financieros*

Los activos financieros clasificados a efectos de valoración como "Partidas a cobrar", y los activos clasificados en el epígrafe "Tesorería", se valoran inicialmente, por su "valor razonable" (que salvo evidencia en contrario será el precio de la transacción), integrando los costes de transacción directamente atribuibles a la operación. Posteriormente, los activos se valoran por su coste amortizado, contabilizándose los intereses devengados en el epígrafe "Ingresos financieros" de la cuenta de pérdidas y ganancias mediante el método del tipo de interés efectivo. No obstante, si el efecto de no actualizar los flujos de efectivo no es significativo, aquellas partidas cuyo importe se espera recibir en un plazo inferior a un año se valoran a su valor nominal.

Los activos financieros clasificados a efectos de valoración como "Activos financieros a valor razonable con cambios en pérdidas y ganancias", se valoran inicialmente por su "valor razonable" (que salvo evidencia en contrario será el precio de la transacción), incluyendo los costes de transacción explícitos directamente atribuibles a la operación y excluyendo, en su caso, los intereses por aplazamiento de pago. Los intereses explícitos devengados desde la última liquidación se registran en el epígrafe "Cartera de inversiones financieras – Intereses de la cartera de inversión" del activo del balance. Posteriormente, los activos se valoran por su valor razonable, sin deducir los costes de transacción en que se pudiera incurrir en su enajenación. Los cambios que se produzcan en el valor razonable se imputan en la cuenta de pérdidas y ganancias (véase apartado 3.g.iii).

En todo caso, para la determinación del valor razonable de los activos financieros se atenderá a lo siguiente:

- Instrumentos de patrimonio cotizados: su valor razonable es el valor de mercado que resulta de aplicar el cambio oficial de cierre del día de referencia, si existe, o inmediato hábil anterior, o el cambio medio ponderado si no existiera precio oficial de cierre, utilizando el mercado más representativo por volumen de negociación.
- Valores no admitidos aún a cotización: su valor razonable se calcula mediante los cambios que resultan de cotizaciones de valores similares de la misma entidad procedentes de emisiones anteriores, teniendo en cuenta factores como las diferencias en sus derechos económicos.
- Valores representativos de deuda cotizados: su valor razonable es el precio de cotización en un mercado activo y siempre y cuando éste se obtenga de forma consistente. En el caso de que no esté disponible un precio de cotización, el valor razonable se corresponde con el precio de la transacción más reciente, siempre que no haya habido un cambio significativo en las circunstancias económicas desde el momento de la transacción. En este caso, se reflejarán las nuevas condiciones utilizando como referencia precios o tipos de interés y primas de riesgos actuales de instrumentos similares. En caso de no existencia de mercado activo, se aplicarán técnicas de valoración (precios suministrados por intermediarios, emisores o difusores de información, transacciones recientes de mercado disponibles, valor razonable en el momento actual de otros instrumentos que sea sustancialmente el mismo, modelos de descuento de flujos y valoración de opciones, en su caso) que sean de general aceptación y que utilicen en la medida de lo posible datos observables de mercado (en particular, la situación de tipos de interés y de riesgo de crédito del emisor).



0L4044588

## CLASE 8.ª



- Valores representativos de deuda no cotizados: su valor razonable es el precio que iguala el rendimiento interno de la inversión a los tipos de interés de mercado vigentes en cada momento de la deuda pública, incrementado en una prima o margen determinada en el momento de la adquisición de los valores.
- Instrumentos de patrimonio no cotizados: su valor razonable se calcula tomando como referencia el valor teórico contable que corresponda a dichas inversiones en el patrimonio contable ajustado de la entidad participada, corregido en el importe de las plusvalías o minusvalías tácitas, netas de impuestos, que hubieran sido identificadas y calculadas en el momento de la adquisición, y que subsistan en el momento de la valoración.
- Depósitos en entidades de crédito y adquisiciones temporales de activos: su valor razonable se calcula, generalmente, de acuerdo al precio que iguale el rendimiento interno de la inversión a los tipos de mercado vigentes en cada momento, sin perjuicio de otras consideraciones, como las condiciones de cancelación anticipada o de riesgo de crédito de la entidad.
- Acciones o participaciones en otras instituciones de inversión colectiva y entidades de capital-riesgo: su valor razonable es el valor liquidativo del día de referencia. De no existir, se utilizará el último valor liquidativo disponible. En el caso de que se encuentren admitidas a negociación en un mercado o sistema multilateral de negociación, se valorarán a su valor de cotización del día de referencia, siempre que sea representativo. Para las inversiones en IIC de inversión libre, IIC de IIC de inversión libre e IIC extranjeras similares, según los artículos 73 y 74 del RD 1.082/2012, se utilizan, en su caso, valores liquidativos estimados.
- Instrumentos financieros derivados: si están negociados en mercados regulados, su valor razonable es el que resulta de aplicar el cambio oficial de cierre del día de referencia. En el caso de que el mercado no sea suficientemente líquido o se trate de instrumentos derivados no negociados en mercados regulados o sistemas multilaterales de negociación, se valorarán mediante la aplicación de métodos o modelos de valoración adecuados y reconocidos conforme a lo estipulado en la Circular 6/2010, de 21 de diciembre, de la Comisión Nacional del Mercado de Valores.

### ii. Reconocimiento y valoración de los pasivos financieros

Los pasivos financieros clasificados a efectos de valoración como "Débitos y partidas a pagar", se valoran inicialmente por su "valor razonable" (que salvo evidencia en contrario será el precio de la transacción) integrando los costes de transacción directamente atribuibles a la operación. Posteriormente, los pasivos se valoran por su coste amortizado, contabilizándose los intereses devengados en el epígrafe "Gastos financieros" de la cuenta de pérdidas y ganancias mediante el método del tipo de interés efectivo. No obstante, si el efecto de no actualizar los flujos de efectivo no es significativo, aquellas partidas cuyo importe se espera pagar en un plazo inferior a un año se valoran a su valor nominal.

Los pasivos financieros clasificados a efectos de valoración como "Pasivos financieros a valor razonable con cambios en pérdidas y ganancias", se valoran inicialmente por su "valor razonable" (que salvo evidencia en contrario será el precio de la transacción) incluyendo los costes de transacción directamente atribuibles a la operación. Posteriormente, los pasivos se valoran por su valor razonable, sin deducir los costes de transacción en que se pudiera incurrir en su baja. Los cambios que se produzcan en el valor razonable se imputan en la cuenta de pérdidas y ganancias (véase apartado 3.g.iii).

En particular, en el caso de la financiación por venta de valores recibidos en préstamo y pasivos surgidos por venta en firme de activos adquiridos temporalmente o activos aportados en garantía, se atenderá, en su caso, al valor razonable de los activos a recomprar para hacer frente a la devolución del préstamo o restitución de los activos adquiridos bien temporalmente o bien aportados en garantía.



0L4044589

CLASE 8.ª

### c) *Baja del balance de los activos y pasivos financieros*

El tratamiento contable de las transferencias de activos financieros está condicionado por la forma en que se traspasan a terceros los riesgos y beneficios asociados a los activos que se transfieren:

1. Si los riesgos y beneficios se traspasan sustancialmente a terceros – caso de las ventas incondicionales (que constituyen el supuesto habitual) o de las ventas con pacto de recompra por su valor razonable en la fecha de la recompra –, el activo financiero transferido se dará de baja del balance. La diferencia entre la contraprestación recibida neta de los costes de transacción atribuibles, considerando cualquier nuevo activo obtenido menos cualquier pasivo asumido, y el valor en libros del activo financiero, determinará así la ganancia o pérdida surgida al dar de baja dicho activo.

Se darán de baja los activos en los que concurra un deterioro notorio e irrecuperable después de su inversión con cargo a la cuenta de pérdidas y ganancias.

2. Si se retienen sustancialmente los riesgos y beneficios asociados al activo financiero transferido – caso de las ventas de activos financieros con pacto de recompra por un precio fijo o por el precio de venta más un interés, de los contratos de préstamo de valores en los que el prestatario tiene la obligación de devolver los mismos o similares activos u otros casos análogos –, el activo financiero transferido no se dará de baja del balance y se continuará valorándolo con los mismos criterios utilizados antes de la transferencia. Por el contrario, se reconocerá contablemente un pasivo financiero asociado, por un importe igual al de la contraprestación recibida, que se valorará posteriormente a su coste amortizado.

Tampoco se darán de baja los activos financieros cedidos en el marco de un acuerdo de garantía financiera, a menos que se incumplan los términos del contrato y se pierda el derecho a recuperar los activos en garantía, en cuyo caso se darán de baja. El valor de los activos prestados o cedidos en garantía se reconocerán, en su caso, en los epígrafes "Valores recibidos en garantía por la IIC" o "Valores aportados como garantía por la IIC", respectivamente, en cuentas de orden del balance.

3. Si ni se transfieren ni se retienen sustancialmente los riesgos y beneficios asociados al activo financiero transferido, éste se dará de baja cuando no se hubiese retenido el control del mismo.


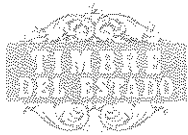
De acuerdo con lo anterior, los activos financieros sólo se dan de baja del balance cuando se han extinguido los flujos de efectivo que generan o cuando se han transferido sustancialmente a terceros los riesgos y beneficios que llevan implícitos. Similarmente, los pasivos financieros solo se dan de baja del balance cuando se han extinguido las obligaciones que generan o cuando se adquieren.

### d) *Contabilización de operaciones*

#### *i. Compraventa de valores al contado*

Cuando existen operaciones con derivados e instrumentos de patrimonio, se contabilizan el día de contratación, mientras que las operaciones de valores representativos de deuda y operaciones del mercado de divisa, se contabilizan el día de liquidación. Las compras se adeudan en el epígrafe "Cartera de inversiones financieras" interior o exterior, según corresponda, del activo del balance, según su naturaleza y el resultado de las operaciones de venta se registra en el epígrafe "Deterioro y resultado por enajenaciones de instrumentos financieros – Resultados por operaciones de la cartera interior (o exterior)" de la cuenta de pérdidas y ganancias.

No obstante, en el caso de compraventa de instituciones de inversión colectiva, se entiende como día de ejecución el de confirmación de la operación, aunque se desconozca el número de participaciones o



OL4044590

CLASE 8.ª

acciones a asignar. La operación no se valorará hasta que no se adjudiquen éstas. Los importes entregados antes de la fecha de ejecución se contabilizan, en su caso, en el epígrafe "Deudores" del balance.

#### *ii. Compraventa de valores a plazo*

Cuando existen compraventas de valores a plazo se registran en el momento de la contratación y hasta el momento del cierre de la posición o el vencimiento del contrato en los epígrafes "Compromisos por operaciones largas de derivados" o "Compromisos por operaciones cortas de derivados" de las cuentas de orden, según su naturaleza y por el importe nominal comprometido.

En los epígrafes "Deterioro y resultado por enajenaciones de instrumentos financieros – Resultado por operaciones con derivados" o "Variación del valor razonable en instrumentos financieros – Por operaciones con derivados", dependiendo de si los cambios de valor se han liquidado o no en el ejercicio, se registran las diferencias que resultan como consecuencia de los cambios en el valor razonable de estos contratos. La contrapartida de estas cuentas se registra en el epígrafe "Derivados" de la cartera interior o exterior y del activo o del pasivo, según su saldo, del balance, hasta la fecha de su liquidación.

#### *iii. Adquisición temporal de activos*

Cuando existen adquisiciones temporales de activos o adquisiciones con pacto de retrocesión, se registran en el epígrafe "Valores representativos de deuda" de la cartera interior o exterior del balance, independientemente de cuales sean los instrumentos subyacentes a los que haga referencia.

Las diferencias de valor razonable que surjan en las adquisiciones temporales de activos, se imputan a la cuenta de pérdidas y ganancias, en su caso, en el epígrafe "Variación del valor razonable en instrumentos financieros– Por operaciones de la cartera interior (o exterior)".


#### *iv. Contratos de futuros, opciones y warrants y otros derivados*

Cuando existen operaciones de contratos de futuros, opciones y/o warrants se registran en el momento de su contratación y hasta el momento del cierre de la posición o el vencimiento del contrato en los epígrafes "Compromisos por operaciones largas de derivados" o "Compromisos por operaciones cortas de derivados" de las cuentas de orden, según su naturaleza y por el importe nominal comprometido.

Las primas pagadas (cobradas) para el ejercicio de las opciones y warrants se registran por su valor razonable en los epígrafes "Derivados" de la cartera interior o exterior del activo (o pasivo) del balance, en la fecha de ejecución de la operación.

En el epígrafe "Deudores" del activo del balance se registran, adicionalmente, los fondos depositados en concepto de garantía en los mercados correspondientes para poder realizar operaciones en los mismos.

En los epígrafes "Deterioro y resultado por enajenaciones de instrumentos financieros – Resultados por operaciones con derivados" o "Variación del valor razonable en instrumentos financieros – Por operaciones con derivados", dependiendo de la realización o no de la liquidación de la operación, se registran las diferencias que resultan como consecuencia de los cambios en el valor razonable de estos contratos. La contrapartida de estas cuentas se registra en el epígrafe "Derivados" de la cartera interior o exterior del activo o del pasivo, según su saldo, del balance, hasta la fecha de su liquidación.



OL4044591

CLASE B.º

En aquellos casos en que el contrato de futuros presente una liquidación diaria, las correspondientes diferencias se contabilizarán en la cuenta "Deterioro y resultado por enajenaciones de instrumentos financieros – Resultados por operaciones con derivados" de la cuenta de pérdidas y ganancias.

En el caso de operaciones sobre valores, si la opción es ejercida, su valor se incorpora a la valoración inicial o posterior del activo subyacente adquirido o vendido, quedando excluidas las operaciones que se liquidan por diferencias.

*v. Garantías aportadas al Fondo*

Cuando existen valores aportados en garantía al Fondo distintos de efectivo, el valor razonable de estos se registra en el epígrafe "Valores recibidos en garantía por la IIC" de las cuentas de orden. En caso de venta de los valores aportados en garantía, se reconoce un pasivo financiero por el valor razonable de su obligación de devolverlos. Cuando existe efectivo recibido en garantía, se registra en el epígrafe "Tesorería" del balance.

**e) Periodificaciones (activo y pasivo)**

En caso de que existan, corresponden, fundamentalmente, a gastos e ingresos liquidados por anticipado que se devengarán en el siguiente ejercicio. No incluye los intereses devengados de cartera, que se recogen en el epígrafe "Cartera de inversiones financieras – Intereses de la cartera de inversión" del balance.

**f) Instrumentos de patrimonio propio**


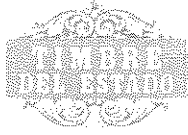
Los instrumentos de patrimonio propio del Fondo son las participaciones en que se encuentra dividido su patrimonio. Se registran en el epígrafe "Patrimonio atribuido a partícipes o accionistas – Fondos reembolsables atribuidos a partícipes o accionistas – Partícipes" del balance.

Las participaciones del Fondo se valoran, a efectos de su suscripción y reembolso, en función del valor liquidativo del día de su solicitud. Dicho valor liquidativo se calcula de acuerdo con los criterios establecidos en la Circular 6/2008, de 26 de noviembre, de la Comisión Nacional del Mercado de Valores. Los importes correspondientes a dichas suscripciones y reembolsos se abonan y cargan, respectivamente, al epígrafe "Patrimonio atribuido a partícipes o accionistas – Fondos reembolsables atribuidos a partícipes o accionistas – Partícipes" del balance.

El resultado del ejercicio del Fondo, sea beneficio o pérdida, y que no vaya a ser distribuido en dividendos (en caso de beneficios), se imputa al saldo del epígrafe "Patrimonio atribuido a partícipes o accionistas – Fondos reembolsables atribuidos a partícipes o accionistas – Partícipes" del balance. Al 31 de diciembre de 2012 y 2011, en el epígrafe "Patrimonio atribuido a partícipes o accionistas – Fondos reembolsables atribuidos a partícipes o accionistas – Resultados de ejercicios anteriores" se recogen los resultados (positivos o negativos) que se encontraban pendientes de aplicación al 31 de diciembre de 2008 y que se habían generado en ejercicios anteriores al ejercicio terminado en dicha fecha.

**g) Reconocimiento de ingresos y gastos**

Seguidamente se resumen los criterios más significativos utilizados, en su caso, por el Fondo, para el reconocimiento de sus ingresos y gastos:



OL4044592

CLASE 8.ª

*i. Ingresos por intereses y dividendos*

Los intereses de activos financieros devengados con posterioridad al momento de la adquisición se reconocen, en su caso, contablemente en función de su periodo de devengo, por aplicación del método del tipo de interés efectivo, a excepción de los intereses correspondientes a inversiones morosas, dudosas o en litigio, que se registran en el momento efectivo del cobro. La periodificación de los intereses provenientes de la cartera de activos financieros se registra en el epígrafe "Cartera de inversiones financieras – Intereses de la cartera de inversión" del activo del balance. La contrapartida de esta cuenta se registra en el epígrafe "Ingresos financieros" de la cuenta de pérdidas y ganancias.

Los dividendos percibidos de otras sociedades se reconocen, en su caso, como ingreso en el epígrafe "Ingresos financieros" de la cuenta de pérdidas y ganancias, en el momento en que nace el derecho a percibirlos por el Fondo.

*ii. Comisiones y conceptos asimilados*

Los ingresos generados a favor del Fondo como consecuencia de la aplicación a los inversores, en su caso, de comisiones de suscripción y reembolso se registran, en su caso, en el epígrafe "Comisiones de descuento por suscripciones y/o reembolsos" de la cuenta de pérdidas y ganancias.

Los ingresos que recibe el Fondo como consecuencia de la retrocesión de comisiones previamente soportadas, de manera directa o indirectamente, se registran, en su caso, en el epígrafe "Comisiones retrocedidas a la IIC" de la cuenta de pérdidas y ganancias.

Las comisiones de gestión, de depósito así como otros gastos de gestión necesarios para el desenvolvimiento del Fondo se registran, según su naturaleza, en el epígrafe "Otros gastos de explotación" de la cuenta de pérdidas y ganancias.

Los costes directamente atribuibles a la operativa con derivados, tales como corretajes y comisiones pagadas a intermediarios, se registran, en su caso, en el epígrafe "Gastos financieros" de la cuenta de pérdidas y ganancias.

*iii. Variación del valor razonable en instrumentos financieros*


El beneficio o pérdida derivado de variaciones del valor razonable de los activos y pasivos financieros, realizado o no realizado, se registra en los epígrafes "Deterioro y resultado por enajenaciones de instrumentos financieros" y "Variación del valor razonable en instrumentos financieros", según corresponda, de la cuenta de pérdidas y ganancias del Fondo (véanse apartados 3.b.i, 3.b.ii y 3.i).

*iv. Ingresos y gastos no financieros*

Se reconocen contablemente de acuerdo con el criterio de devengo.

**h) Impuesto sobre beneficios**

El impuesto sobre beneficios se considera como un gasto a reconocer en la cuenta de pérdidas y ganancias, y está constituido por el gasto o ingreso por el impuesto corriente y el gasto o ingreso por el impuesto diferido.



OL4044593

CLASE 8.ª

El impuesto corriente se corresponde con la cantidad que satisface el Fondo como consecuencia de las liquidaciones fiscales del impuesto sobre beneficios, considerando, en su caso, las deducciones y el derecho a compensar las pérdidas fiscales, y no teniendo en cuenta las retenciones y pagos a cuenta.

El gasto o ingreso por impuesto diferido, en caso de que exista, se corresponde con el reconocimiento y la cancelación de los pasivos y activos por impuesto diferido, que surgen de las diferencias temporarias originadas por la diferente valoración, contable y fiscal, de los elementos patrimoniales. Las diferencias temporarias imponibles dan lugar a pasivos por impuesto diferido, mientras que las diferencias temporarias deducibles y los créditos por deducciones y ventajas fiscales que queden pendientes de aplicar fiscalmente, dan lugar a activos por impuesto diferido.

En caso de que existan derechos a compensar en ejercicios posteriores por pérdidas fiscales, estos no dan lugar al reconocimiento de un activo por impuesto diferido en ningún caso y sólo se reconocerán mediante la compensación del gasto por impuesto cuando el Fondo genere resultados positivos. Las pérdidas fiscales que pueden compensarse, en su caso, se registran en la cuenta "Pérdidas fiscales a compensar" de las cuentas de orden del Fondo.

Cuando existen pasivos por impuesto diferido se reconocen siempre. La cuantificación de dichos pasivos se realiza considerando los tipos de gravamen esperados en el momento de su reversión. En caso de modificaciones en las normas tributarias, se producirán los correspondientes ajustes de valoración.

#### **i) Transacciones en moneda extranjera**



La moneda funcional del Fondo es el euro. Consecuentemente, todos los saldos y transacciones denominados en monedas diferentes al euro se consideran denominados en "moneda extranjera".

Cuando existen transacciones denominadas en moneda extranjera se convierten a euros utilizando los tipos de cambio de contado de la fecha de la transacción, entendiéndose como tipo de cambio de contado el más representativo del mercado de referencia a la fecha o, en su defecto, del último día hábil anterior a esa fecha.

Las diferencias de cambio que se producen al convertir los saldos denominados en moneda extranjera a la moneda funcional se registran, en el caso de partidas monetarias que son tesorería, débitos y créditos, por su importe neto, en el epígrafe "Diferencias de Cambio", de la cuenta de pérdidas y ganancias; para el resto de partidas monetarias y las partidas no monetarias que forman parte de la cartera de instrumentos financieros, las diferencias de cambio se llevarán conjuntamente con las pérdidas y ganancias derivadas de la valoración (véase Nota 3.g.iii).

#### **j) Operaciones vinculadas**

La sociedad gestora realiza por cuenta del Fondo operaciones vinculadas de las previstas en el artículo 67 de la Ley 35/2003 y los artículos 138 y 139 del Real Decreto 1.082/2012. Para ello, la sociedad gestora dispone de una política por escrito en materia de conflictos de interés que vela por la independencia en la ejecución de las distintas funciones dentro de la sociedad gestora, así como la existencia de un registro regularmente actualizado de aquellas operaciones y actividades desempeñadas por la sociedad gestora o en su nombre en las que haya surgido o pueda surgir un conflicto de interés. Adicionalmente la sociedad gestora deberá disponer de un procedimiento interno formal para cerciorarse de que las operaciones vinculadas se realizan en interés exclusivo del Fondo y a precios o en condiciones iguales o mejores que los de mercado. Según lo establecido en la normativa vigente, los informes periódicos registrados en la Comisión Nacional del Mercado de Valores incluyen, en su caso, información sobre las operaciones vinculadas realizadas, fundamentalmente, comisiones por liquidación e intermediación, comisiones retrocedidas con origen en las instituciones de inversión colectiva gestionadas por entidades pertenecientes



0L4044594

CLASE 8.ª

al grupo de la sociedad gestora del Fondo, el importe de los depósitos y adquisiciones temporales de activos mantenidos con el depositario y el importe efectivo por compras y ventas realizado en activos emitidos, colocados o asegurados por el Grupo de la sociedad gestora.

#### 4. Cartera de inversiones financieras

El detalle de la cartera de inversiones financieras al 31 de diciembre de 2012 sin considerar, en su caso, el saldo de los epígrafes "Depósitos en EECC", "Derivados" e "Intereses de la cartera de inversión" se incluye como Anexo, el cual forma parte integrante de esta nota.

Al 31 de diciembre de 2012 el desglose por plazos de vencimiento de los valores representativos de deuda, es el siguiente:

Vencimiento	Euros
Inferior a 1 año	4.553.146,74
Comprendido entre 1 y 2 años	1.124.542,34
Comprendido entre 2 y 3 años	1.314.274,47
	<b>6.991.963,55</b>


Al 31 de diciembre de 2012, en el epígrafe "Cartera Interior – Valores representativos de deuda" del activo del balance se incluyen 388 miles de euros correspondientes a adquisiciones temporales de activos (Deuda Pública) cuya contraparte es la entidad depositaria.

Como consecuencia de las reducciones de los ratings que se han producido en los mercados durante el ejercicio 2012, al 31 de diciembre de 2012, el Fondo mantiene en cartera títulos que representan un 12,76% del total de su patrimonio en valores cuya calificación crediticia se encuentra por debajo de la definida en su Folleto. La Sociedad Gestora ha decidido mantener los mencionados títulos hasta su vencimiento para no perjudicar a los partícipes. Desde el final del ejercicio 2012 y hasta la fecha de formulación de estas cuentas anuales han vencido, de estos títulos, los que representan un 6,65% del patrimonio, habiéndose liquidado correctamente, venciendo el resto con anterioridad al 20 de abril de 2013.

Por otro lado, el saldo del epígrafe "Otras cuentas de orden - Otros" de las cuentas de orden recoge, a título informativo, el valor nominal de los títulos custodiados por la entidad depositaria del Fondo (véase Nota 1).

Los depósitos con entidades de crédito se valoran conforme a lo dispuesto en la Nota 3.b.i. A continuación se detallan los depósitos con entidades de crédito mantenidos por el Fondo al 31 de diciembre de 2012, junto con el interés que devengan y su vencimiento:

Entidad	Divisa	Euros	Vencimiento	Tipo de Interés
Banco Santander, S.A.	Euro	400.000,00	17/10/2013	4,00%
Banco Bilbao Vizcaya Argentaria, S.A.	Euro	350.000,00	22/10/2013	4,00%
		<b>750.000,00</b>		



0L4044595

CLASE 8.ª

Los valores y activos que integran la cartera del Fondo que son susceptibles de estar depositados, lo están en Banco Depositario BBVA, S.A. o en trámite de depósito en dicha entidad (véanse Notas 1 y 7). Los valores mobiliarios y demás activos financieros del Fondo no pueden pignorarse ni constituirse en garantía de ninguna clase, salvo para servir de garantía de las operaciones que el Fondo realice en los mercados secundarios oficiales de derivados, y deben estar bajo la custodia de las entidades legalmente habilitadas para el ejercicio de esta función.

#### **Gestión del riesgo:**

La gestión de los riesgos financieros que lleva a cabo la sociedad gestora del Fondo está dirigida al establecimiento de mecanismos necesarios para controlar la exposición a las variaciones en los tipos de interés y tipos de cambio, así como a los riesgos de crédito y liquidez. En este sentido, el Real Decreto 1.082/2012, de 13 de julio, establece una serie de coeficientes normativos que limitan dicha exposición y cuyo control se realiza por la sociedad gestora. A continuación se indican los principales coeficientes normativos a los que está sujeto el Fondo:


- Límites a la inversión en otras Instituciones de Inversión Colectiva:

La inversión en acciones o participaciones emitidas por una única IIC, no podrá superar el 20% del patrimonio, salvo en las IIC cuya política de inversión se base en la inversión en un único fondo. Asimismo, la inversión total en IIC mencionadas en el artículo 48.1.d) del Real Decreto 1.082/2012, de 13 de julio, no podrá superar el 30% del patrimonio del Fondo.

- Límite general a la inversión en valores cotizados:

La inversión en los activos e instrumentos financieros emitidos por un mismo emisor no podrá superar el 5% del patrimonio del Fondo. Este límite quedará ampliado al 10%, siempre que la inversión en los emisores en los que supere el 5% no exceda del 40% del patrimonio del Fondo. Puede quedar ampliado al 35% cuando se trate de inversiones en valores emitidos o avalados por un Estado miembro de la Unión Europea, una comunidad autónoma, una entidad local, un organismo internacional del que España sea miembro o por cualquier otro Estado que presente una calificación de solvencia otorgada por una agencia especializada en calificación de riesgos de reconocido prestigio, no inferior a la del Reino de España. Cuando se desee superar el límite del 35%, en el folleto y en toda publicación de promoción del Fondo deberá hacerse constar en forma bien visible esta circunstancia, y se especificarán los emisores en cuyos valores se tiene intención de invertir o se tiene invertido más del 35% del patrimonio. Para que el Fondo pueda invertir hasta el 100% de su patrimonio en valores emitidos o avalados por un ente de los señalados en el artículo 50.2.b) del Real Decreto 1.082/2012, será necesario que se diversifique, al menos, en seis emisiones diferentes y que la inversión en valores de una misma emisión no supere el 30% del activo del Fondo. Quedará ampliado al 25% cuando se trate de inversiones en obligaciones emitidas por entidades de crédito cuyo importe esté garantizado por activos que cubran suficientemente los compromisos de la emisión y que queden afectados de forma privilegiada al reembolso del principal y al pago de los intereses en el caso de situación concursal del emisor. El total de las inversiones en este tipo de obligaciones en las que se supere el límite del 5% no podrá superar el 80% del patrimonio del Fondo.

A estos efectos, las entidades pertenecientes a un mismo grupo económico se consideran un único emisor.



OL4044596

CLASE 8.ª

- Límite general a la inversión en derivados:

La exposición total al riesgo de mercado asociada a instrumentos financieros derivados no podrá superar el patrimonio neto del Fondo. Por exposición total al riesgo se entenderá cualquier obligación actual o potencial que sea consecuencia de la utilización de instrumentos financieros derivados, entre los que se incluirán las ventas al descubierto.

Las primas pagadas por la compra de opciones, bien sean contratadas aisladamente, bien incorporadas en operaciones estructuradas, en ningún caso podrán superar el 10% del patrimonio del Fondo.

La exposición al riesgo de contraparte en derivados OTC se limita al 5% del patrimonio con carácter general y al 10% del patrimonio si la contraparte es una entidad de crédito con ciertas limitaciones.

Las posiciones frente a un único emisor en productos derivados, obligaciones emitidas por entidades de crédito cuyo importe esté garantizado por activos que cubran suficientemente los compromisos de la emisión y queden afectados de forma privilegiada al reembolso del principal e intereses y depósitos que el Fondo tenga en dicha entidad no podrán superar el 35% del patrimonio del Fondo.

Las posiciones frente a un único emisor en productos derivados, activos e instrumentos financieros y depósitos que el Fondo tenga en dicha entidad no podrán superar el 20% del patrimonio del Fondo.

A estos efectos, las entidades pertenecientes a un mismo grupo económico se consideran un único emisor.

- Límites a la inversión en valores no cotizados:


Los valores susceptibles de ser adquiridos no podrán presentar ninguna limitación a su libre transmisión.

Queda prohibida la inversión del Fondo en valores no cotizados emitidos por entidades pertenecientes a su grupo o al grupo de su sociedad gestora. Asimismo, no podrá tener invertido más del 2% de su patrimonio en valores emitidos o avalados por una misma entidad. Igualmente, no podrá tener más del 4% de su patrimonio invertido en valores emitidos o avalados a entidades pertenecientes a un mismo grupo.

Se autoriza la inversión, con un límite máximo conjunto del 10% del patrimonio, en:

- Acciones y participaciones de IIC de carácter financiero no autorizadas conforme a la Directiva 2009/65/CE, de 13 de julio domiciliadas en países no OCDE con ciertas limitaciones.
  - Acciones y participaciones de IIC de inversión libre y de IIC de IIC de inversión libre españolas.
  - Acciones y participaciones de Entidades de Capital Riesgo reguladas en la Ley 25/2005.
- Coeficiente de liquidez:

El Fondo deberá mantener un coeficiente mínimo de liquidez del 3% de su patrimonio calculado sobre el promedio mensual del Fondo.



0L4044597

CLASE 8.ª

- Obligaciones frente a terceros:

El Fondo podrá endeudarse hasta el límite conjunto del 10% de su patrimonio para resolver dificultades transitorias de tesorería, siempre que se produzca por un plazo no superior a un mes, o por adquisición de activos con pago aplazado, con las condiciones que establezca la Comisión Nacional del Mercado de Valores. No se tendrán en cuenta, a estos efectos, los débitos contraídos en la compra de activos financieros en el período de liquidación de la operación que establezca el mercado donde se hayan contratado.

Los coeficientes legales anteriores mitigan los siguientes riesgos a los que se expone el Fondo que, en todo caso, son objeto de seguimiento específico por la sociedad gestora:

#### **Riesgo de crédito**

El riesgo de crédito representa las pérdidas que sufriría el Fondo en el caso de que alguna contraparte incumpliese sus obligaciones contractuales de pago con el mismo. Dicho riesgo se vería mitigado con los límites a la inversión y concentración de riesgos antes descritos.

#### **Riesgo de liquidez**

En el caso de que el Fondo invirtiese en valores de baja capitalización o en mercados con una reducida dimensión y limitado volumen de contratación, o inversión en otras Instituciones de Inversión Colectiva con liquidez inferior a la del Fondo, las inversiones podrían quedar privadas de liquidez. Por ello, la sociedad gestora del Fondo gestiona el riesgo de liquidez inherente a la actividad para asegurar el cumplimiento de los coeficientes de liquidez y garantizar los reembolsos de los partícipes.

#### **Riesgo de mercado**


El riesgo de mercado representa la pérdida en las posiciones de las Instituciones de Inversión Colectiva como consecuencia de movimientos adversos en los precios de mercado. Los factores de riesgo más significativos podrían agruparse en los siguientes:

- Riesgo de tipo de interés: la inversión en activos de renta fija conlleva un riesgo de tipo de interés, cuya fluctuación de tipos es reducida para activos a corto plazo y elevada para activos a largo plazo.
- Riesgo de tipo de cambio: la inversión en activos denominados en divisas distintas del euro conlleva un riesgo por las fluctuaciones de los tipos de cambio.
- Riesgo de precio de acciones o índices bursátiles: la inversión en instrumentos de patrimonio conlleva que la rentabilidad del Fondo se vea afectada por la volatilidad de los mercados en los que invierte. Adicionalmente, la inversión en mercados considerados emergentes puede conllevar, en su caso, riesgos de nacionalización o expropiación de activos o imprevistos de índole político que pueden afectar al valor de las inversiones, haciéndolas más volátiles.

Los riesgos inherentes a las inversiones mantenidas por el Fondo se encuentran descritos en el Folleto informativo, según lo establecido en la normativa aplicable.

## **5. Tesorería**

Al 31 de diciembre de 2012, la composición del saldo de este capítulo del balance es la siguiente:



0L4044598

CLASE 8.ª

	Euros
<b>Cuentas en el depositario:</b>	
Banco Depositario BBVA, S.A. (cuentas en euros)	413.632,01
	<b>413.632,01</b>

Los saldos positivos de las principales cuentas corrientes en euros mantenidas por el Fondo han devengado hasta el 15 de julio de 2012 un tipo de interés anual equivalente a 0,75 puntos porcentuales (0,50 puntos porcentuales desde el 16 de julio de 2012), revisable y liquidable trimestralmente.

## 6. Participes

Al 31 de diciembre de 2012 y 2011, el patrimonio del Fondo estaba formalizado por participaciones de iguales características, representadas por anotaciones en cuenta, sin valor nominal y que confieren a sus propietarios un derecho de propiedad sobre dicho patrimonio.

Al 31 de diciembre de 2012 y 2011, el cálculo del valor de cada participación se ha efectuado de la siguiente manera:

	Euros	
	31-12-2012	31-12-2011
<b>Patrimonio atribuido a participes o accionistas del Fondo al cierre del ejercicio</b>	<b>8.221.174,09</b>	<b>9.400.906,05</b>
Valor liquidativo de la participación	7,99	7,82
Nº Participaciones	1.029.163,32	1.202.301,83
Nº Partícipes	340	362

Conforme a la normativa aplicable, el número mínimo de participes de los Fondos de Inversión no debe ser inferior a 100, en cuyo caso dispondrán del plazo de un año para llevar a cabo la reconstitución permanente del número mínimo de participes.


Al 31 de diciembre de 2012, Bilbao, Compañía Anónima de Seguros y Reaseguros, S.A. mantenía una participación significativa del 62,12% del patrimonio del Fondo.

## 7. Otros gastos de explotación

Según se indica en la Nota 1, la dirección y gestión del Fondo están encomendadas a su sociedad gestora. Por este servicio, durante el ejercicio 2012 y 2011, el Fondo ha devengado una comisión del 1,10% y 1,25% anual, respectivamente, calculada sobre el patrimonio diario del Fondo y que se satisface mensualmente.

La entidad depositaria del Fondo (véase Nota 1) ha percibido una comisión del 0,08% anual calculada sobre el patrimonio diario del Fondo durante los ejercicios 2012 y 2011, que se satisface trimestralmente.

El porcentaje directa o indirectamente aplicado en concepto de comisión de gestión y depósito sobre la parte de cartera invertida, en su caso, en instituciones de inversión colectiva gestionadas por entidades pertenecientes al Grupo Catalana Occidente, no supera los límites máximos legales establecidos. Adicionalmente, el nivel máximo



OL4044599

CLASE 8.ª

de comisiones de gestión y depósito que soporta, sobre la parte de cartera invertida, en su caso, en instituciones de inversión colectiva gestionadas por entidades no pertenecientes al Grupo Catalana Occidente, no supera los límites establecidos a tal efecto en su Folleto.

Los importes pendientes de pago por ambos conceptos, al 31 diciembre de 2012 y 2011, se incluyen en el saldo del epígrafe "Acreedores" del balance.

La Orden EHA/596/2008, de 5 de marzo, que desarrolla el Real Decreto 1.082/2012, de 13 de julio, por el que se reglamenta la Ley de Instituciones de Inversión Colectiva, tiene por objeto la concreción y desarrollo de las funciones de vigilancia, supervisión, custodia y administración de las entidades depositarias de las Instituciones de Inversión Colectiva. Las principales funciones son:


1. Comprobar que las operaciones realizadas lo han sido en régimen de mercado.
2. Comprobar que las operaciones realizadas han respetado los coeficientes y criterios de inversión establecidos en la normativa vigente.
3. Supervisar los criterios, fórmulas y procedimientos utilizados por la sociedad gestora para el cálculo del valor liquidativo de las participaciones del Fondo.
4. Contrastar con carácter previo a la remisión a la Comisión Nacional del Mercado de Valores, la exactitud, calidad y suficiencia de la información pública periódica del Fondo.
5. Verificar que los procedimientos de comercialización establecidos por la sociedad gestora del Fondo cumplen con la normativa aplicable.
6. Custodia de todos los valores mobiliarios y demás activos financieros que integran el patrimonio del Fondo, bien directamente o a través de una entidad participante, conservando en todo caso la responsabilidad derivada de la realización de dicha función.
7. Comprobar que las liquidaciones de valores y de efectivo son recibidas en el plazo que determinen las reglas de liquidación que rijan los correspondientes mercados.
8. Asegurar que las suscripciones y reembolsos cumplen con los procedimientos establecidos en el folleto del Fondo así como en la legislación vigente.

Incluido en el saldo del epígrafe "Otros gastos de explotación – Otros" de la cuenta de pérdidas y ganancias del ejercicio 2012, se recogen los honorarios relativos a servicios de auditoría de cuentas anuales de la Sociedad, por un importe de 4 miles de euros (4 miles de euros en el ejercicio 2011).

Al 31 de diciembre de 2012 y 2011, el Fondo no tenía ningún importe significativo pendiente de pago a proveedores en operaciones comerciales que a dichas fechas acumulara un aplazamiento superior al plazo legal de pago. Asimismo, los pagos significativos realizados en los ejercicios 2012 y 2011 a dichos proveedores se han realizado dentro de los límites legales de aplazamiento.

## **8. Situación fiscal**

El Fondo tiene abiertos a inspección por parte de las autoridades fiscales la totalidad de los impuestos correspondientes a las operaciones efectuadas en los ejercicios 2008 y siguientes.



OL4044600

CLASE 8.ª

Al 31 de diciembre de 2012, en el epígrafe "Deudores" del balance se recogen saldos deudores con la Administración Pública en concepto de retenciones y/o otros saldos pendientes de devolución del impuesto sobre beneficios de ejercicios anteriores por importe no significativo (ningún importe por este concepto al 31 de diciembre de 2011). En particular, respecto al saldo del ejercicio 2012, aplica lo establecido en el Real Decreto-Ley 12/2012, de 30 de marzo.

No existen diferencias significativas entre el resultado contable antes de impuestos del ejercicio y la base imponible antes de compensación de bases imponibles negativas, en su caso. El tipo de gravamen a efectos del impuesto sobre beneficios es del 1% (Real Decreto Legislativo 4/2004, de 5 de marzo).



Cuando se generan resultados positivos, el Fondo registra en el epígrafe "Impuesto sobre beneficios" de la cuenta de pérdidas y ganancias un gasto en concepto de impuesto sobre beneficios neto, en su caso, del efecto de la compensación de pérdidas fiscales. No se generan ingresos por impuesto sobre beneficios en el caso de que el Fondo obtenga resultados negativos (véase Nota 3-h).

El Real Decreto-Ley 9/2011, de 19 de agosto, ha introducido una serie de modificaciones tributarias con efectos para los periodos impositivos que se hayan iniciado a partir del 1 de enero de 2012. En concreto, en el caso de existir bases imponibles negativas, se amplía el plazo para compensar dichas pérdidas fiscales con los beneficios futuros de quince a dieciocho ejercicios, en determinadas condiciones.

Los Administradores de la sociedad gestora no esperan que, en caso de inspección del Fondo, surjan pasivos adicionales de importancia.

#### **9. Acontecimientos posteriores al cierre**

Con posterioridad al cierre del ejercicio no se ha producido ningún hecho significativo no descrito en las notas anteriores.




OL4044601

CLASE 8.º


## Anexo: Detalle de la Cartera de Inversiones Financieras al 31 de diciembre de 2012

## FONBILBAO RENTA FIJA, FONDO DE INVERSIÓN

Divisa	Descripción	Euros
EUR	BONO ICO 4,50 2013-09-10	102.321,76
EUR	BONO FADE 5,00 2015-06-17	209.308,54
EUR	RENTA FIJA FROB 3,00 2014-11-19	496.985,18
EUR	BONO ICO 4,50 2014-07-08	154.403,57
EUR	BONO FROB 4,40 2013-10-21	100.754,11
EUR	BONO FADE 4,40 2013-09-17	202.511,39
EUR	BONO ICO 3,88 2013-05-16	189.338,67
EUR	BONO COM. MADRID 4,05 2013-06-12	298.266,05
EUR	BONO GEN. CATALUNA 5,38 2013-04-04	99.504,30
EUR	BONO FADE 4,80 2014-03-17	205.386,38
EUR	RENTA FIJA PAIS VASCO 5,55 2014-11-26	267.767,21
EUR	BONO ICO 2,88 2013-11-15	99.353,81
EUR	BONO ESTADO ESPANOL 0,58 2015-03-17	469.599,79
EUR	BONO GEN. CATALUNA 1,14 2013-02-11	198.787,45
EUR	OBLIGACION ESTADO ESPANOL 4,20 2013-07-30	151.402,19
EUR	BONO REDESA 4,75 2013-09-18	436.319,78
EUR	BONO B.SANTANDER 3,50 2015-03-10	201.827,33
EUR	BONO B.POPULAR 4,63 2013-04-19	402.308,88
EUR	BONO CAIXA 3,75 2013-11-05	201.607,71
EUR	BONO BANKINTER 1,16 2013-01-15	348.011,31
EUR	BONO BANESTO 0,71 2013-01-11	198.836,41
EUR	BONO BBVA 0,63 2013-01-22	499.442,78
EUR	REPO B.DEPOSIT.BBVA, S.A. 0,15 2013-01-02	387.597,23
	<b>TOTAL Cartera interior- Valores representativos de deuda</b>	<b>5.921.641,83</b>
EUR	BONO VOLKSWAGEN 2,13 2015-01-19	433.538,81
EUR	RENTA FIJA SIEMENS A.G. 4,13 2013-02-20	202.769,18
EUR	BONO ENI SPA 4,63 2013-04-30	434.013,73
	<b>TOTAL Cartera exterior- Valores representativos de deuda</b>	<b>1.070.321,72</b>



CLASE B.º



OL4044602

## Fonbilbao Renta Fija, Fondo de Inversión

Informe de Gestión  
correspondiente al ejercicio anual terminado  
el 31 de diciembre de 2012

El Fondo está dirigido a inversores en renta fija. Su cartera está compuesta por valores de renta fija mayoritariamente en euros, emitidos por entidades tanto públicas como privadas de elevada calidad crediticia.


### **Evolución de los negocios (mercados), situación del Fondo y evolución previsible.**

Este último año 2012 ha estado marcado por un deterioro sin precedentes de la crisis soberana europea. En los primeros meses del año, la difícil situación de Grecia volvió a ser el centro de la atención y fue parcialmente resuelta con la aprobación de un segundo rescate para el país y la reestructuración de su deuda pública en manos de inversores privados. Sin embargo, la calma duró poco tiempo y los elevados déficits públicos registrados en 2011 por las economías periféricas, provocaron que se incrementaran las dudas sobre si sería posible cumplir con los objetivos de reducción del déficit fiscal pactados con la CE para 2012. Este hecho provocó un empeoramiento de la situación, que fue agravándose hasta finales del segundo trimestre. En junio y julio los jefes de gobierno de la UE llegaron a un acuerdo para la creación del supervisor bancario europeo único y eliminar la "seniority" (preferencia sobre el resto de acreedores) de las ayudas que en el futuro pudiera otorgar el Mecanismo Europeo de Estabilidad (MEDE o "ESM"). Adicionalmente, se acordó que los países que solicitasen ayudas para recapitalizar a sus bancos no se verían sometidos a un programa de vigilancia de la "troika", aunque sí deberían atenerse a los compromisos de reducción del déficit fiscal y de deuda pública con la Comisión Europea mediante la firma de un "Memorandum de Entendimiento" (MoU). A pesar de todas estas medidas la tensión siguió creciendo en los mercados financieros.

La incertidumbre no se redujo hasta finales de julio, momento en el que el presidente del Banco Central Europeo, Mario Draghi, declaró a la prensa que estaba dispuesto a llevar a cabo lo que fuera necesario para evitar la quiebra del euro. Así, en la reunión del BCE de principios de agosto, el banco central anunció la elaboración de un nuevo programa de compras de deuda pública con el objetivo de reducir los elevados costes de financiación de las economías periféricas y eliminar de forma definitiva el riesgo de ruptura del euro. Posteriormente, se conoció que la condición necesaria para que los países pudiesen acceder a las ayudas del BCE sería la solicitud previa de ayudas a los fondos europeos (EFSF y ESM) y comprometerse a la aplicación de nuevas medidas de ajuste. Los efectos del anuncio de este nuevo mecanismo fueron muy positivos y las primas de riesgo de España e Italia se redujeron considerablemente.

En la última parte del año, de nuevo la "tragedia griega" volvió a centrar la atención de los medios. Así, a mediados de noviembre el país se encontraba en una situación insostenible y en diciembre la UE y el FMI llegaron a un acuerdo para aprobar un nuevo tramo de ayudas públicas para evitar la quiebra del país. Por último, en Europa, en la última parte del año, la dimisión del primer ministro italiano, Mario Monti, tras perder el apoyo en el parlamento del partido político de Silvio Berlusconi, fue el acontecimiento que más destacó. Finalmente, a nivel internacional, la victoria de Barack Obama en las elecciones presidenciales de noviembre y las negociaciones entre republicanos y demócratas para evitar los efectos del "precipicio fiscal" (incrementos de impuestos y recortes de gastos por valor de 600.000 Mill. de dólares) han marcado la evolución de los mercados financieros durante los últimos meses del año.

Por otro lado, cabe destacar que en España este año ha sido extremadamente duro. En 2012 el gobierno de Mariano Rajoy ha implantado tres reformas del sistema financiero nacional, ha obligado a realizar dos test de estrés al sector bancario, ha solicitado ayudas a la Unión Europea por valor de hasta 100.000 Mill. de euros para



OL4044603

CLASE 8.ª

recapitalizar el sistema financiero previa firma de un "Memorandum de Entendimiento", ha forzado la creación de un "banco malo" y ha presentado medidas de ajuste del déficit fiscal y subidas de impuestos por un valor superior a 40.000 Mill. de euros. En este año, la agencia de rating Standard & Poor's ha rebajado la calificación de la deuda pública española en dos ocasiones desde A hasta situarla en BBB-, un escalón por encima del rating de "bono basura".

A nivel macroeconómico la situación ha sido muy negativa y las perspectivas son complicadas. Se espera que en el último trimestre del año la economía se contraiga con fuerza y que en términos anuales el PIB caiga un -1,9%. En 2013 se espera que todavía se mantenga la recesión, aunque el gobierno prevé que en el tercer y cuarto trimestre del año podría registrarse un ligero crecimiento económico.

Al complicado entorno presente en España, se añade el moderado crecimiento que está experimentando la economía de Estados Unidos y la ausencia de la recuperación del empleo del país, el enfriamiento del crecimiento en China y otros países emergentes, y las dificultades que siguen experimentando otros países de la Unión Europea como Grecia y Portugal.

#### Tipos de interés:

En su reunión de principios de septiembre, el Banco Central Europeo presentó un nuevo programa de compras de deuda pública para reducir los elevados costes de financiación de las economías periféricas europeas. Posteriormente, en su reunión de octubre, Mario Draghi señaló que el programa OMT (así se conoce al programa de compras por sus siglas en inglés) se encuentra disponible para los países que lo soliciten previa petición de un rescate a la Unión Europea. Finalmente, el banco central no ha realizado cambios en el tipo de interés de referencia para la zona euro a lo largo del cuatrimestre. El tipo de interés ha cerrado el año en el 0,75%.


Por su parte, la Reserva Federal no ha realizado cambios en el tipo de interés de referencia para la economía americana a lo largo del cuatrimestre. Sin embargo, ante el moderado crecimiento de la economía y la debilidad persistente en el empleo americano, la "Fed" anunció en su reunión de diciembre una nueva ronda de compras de deuda pública o "QE3". Adicionalmente, la Reserva Federal fijó objetivos numéricos para su política y anunció que los tipos de interés se mantendrán excepcionalmente bajos mientras la tasa de paro del país continúe por encima del 6,5%, las previsiones de inflación a 1 y 2 años no superen el 2,5% y las expectativas de inflación a largo plazo sigan contenidas.

Por otro lado, los costes de financiación de las economías periféricas europeas, entre ellas España e Italia, se han reducido con fuerza en este último cuatrimestre. Las diferentes medidas anunciadas por el Banco Central Europeo y la reciente mejora de la confianza en los mercados de deuda pública han propiciado una rebaja significativa de las "primas de riesgo" de ambos países. Así, la rentabilidad de la deuda pública española a diez años terminó 2012 en el 5,26%, lejos de los máximos alcanzados a finales de julio del 7,62%. Adicionalmente, la "prima de riesgo" frente a la deuda alemana del mismo plazo ha cerrado el cuatrimestre en los +395 puntos básicos, significativamente por debajo de los +638 pbs, aunque todavía lejos de niveles sostenibles a largo plazo.

#### Previsiones:

En la primera sesión de 2013 las bolsas americanas y europeas experimentaron subidas destacadas. El acuerdo alcanzado durante la madrugada del primer día del año, entre demócratas y republicanos, para evitar los principales efectos del "precipicio fiscal", por lo menos hasta febrero, fue recogido con alzas significativas. Sin embargo, algunos analistas señalan que el haber retrasado la negociación hasta febrero, coincidiendo con la revisión límite de endeudamiento del país (techo de deuda) alcanzado el pasado 31 de diciembre, podría provocar que las tensiones y la volatilidad vuelvan a afectar negativamente a los mercados financieros.

Por otra parte, en este nuevo año, además de las negociaciones y acuerdos que se producirán en Estados Unidos, en Europa también se espera que ocurran acontecimientos relevantes. En primer lugar, habrá elecciones en Italia durante el mes de febrero y en octubre tendrán lugar en Alemania, lo que podría influir de forma directa en las decisiones que puedan tomarse a nivel europeo. En segundo lugar, se espera que a lo largo



OL4044604

CLASE 8.ª

de 2013 se trabaje en los acuerdos alcanzados en la reunión de jefes de gobierno de la Unión Europea de noviembre. En la reunión se acordó trabajar en las bases para una mayor integración europea, la elaboración del marco regulatorio para la entrada en vigor del supervisor bancario único en 2014 y la creación de un Mecanismo Único de Liquidación de entidades financieras a nivel europeo.

Adicionalmente, las economías europeas se enfrentan a un año en el que las estimaciones de crecimiento económico son débiles, especialmente en España y otras economías periféricas. Así, la evolución de las primas de riesgo y la confianza volverán a depender de las actuaciones que lleven a cabo los políticos, tanto europeos como americanos. Sin embargo, en el caso de que los datos macroeconómicos sean mejores de lo esperado y las decisiones políticas se dirijan a resolver los diferentes problemas de ambas regiones, la volatilidad y la incertidumbre podrían reducirse rápidamente provocando una importante mejora de los mercados financieros.

Dado el entorno descrito, se mantendrán los criterios de máxima prudencia, tanto en la calidad crediticia de los emisores de renta fija, como en los plazos de inversión. Examinando cuidadosamente cada uno de los riesgos que puedan ser incorporados en la cartera del fondo.

Dada su actividad, el uso de instrumentos financieros por el Fondo (véase Nota 4 de la Memoria) está destinado a la consecución de su objeto social, ajustando sus objetivos y políticas de gestión de los riesgos de precio, crédito, liquidez y riesgo de flujos de caja de acuerdo a los límites y coeficientes establecidos por la normativa vigente (Ley 35/2003, Real Decreto 1.309/2005 y Circulares correspondientes emitidas por la Comisión Nacional del Mercado de Valores) así como a la política de inversión establecida en su Folleto.

#### **Acontecimientos importantes ocurridos después del cierre del ejercicio**

Nada que reseñar distinto de lo comentado en la Memoria.

#### **Investigación y desarrollo**

Dado su objeto social, el Fondo no ha desarrollado ninguna actividad en materia de investigación y desarrollo.

#### **Adquisición de acciones propias**

No aplicable.

Diligencia que levanta el Secretario del consejo de Administración de Seguros Bilbao Fondos, Sociedad Gestora de Instituciones de Inversión Colectiva, S.A., D. José María Zubiria Azaola, para hacer constar que todos los miembros del Consejo de Administración de la Sociedad han procedido a suscribir el presente documento, comprensivo de la memoria, balance, cuenta de pérdidas y ganancias, estado de cambios en el patrimonio neto e informe de gestión de los Fondos de Inversión detallados en el Anexo I y gestionados por Seguros Bilbao Fondos, Sociedad Gestora de Instituciones de Inversión Colectiva, S.A., correspondientes al ejercicio cerrado el 31 de diciembre de 2012, firmando todos y cada uno de los señores Consejeros de la Sociedad cuyos nombres y apellidos constan a continuación, de lo que doy fe.

Getxo, 21 de marzo de 2013

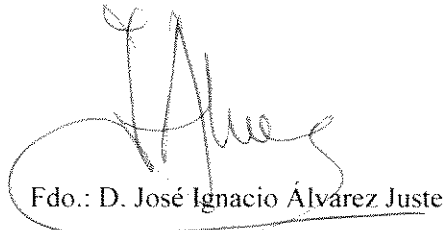
**El Secretario del Consejo de Administración**



Fdo.: D. José María Zubiria Azaola

---

**El Presidente del Consejo de Administración**



Fdo.: D. José Ignacio Álvarez Juste

**Consejeros**



Fdo.: D. José Manuel Ereño Álvarez



Fdo.: Dª. Elena Nabal Vicuña



Fdo.: D. Javier Fco. Maiztegui Oñate

<b>ANEXO I</b>	<b>TIMBRE</b>
Fonbilbao Acciones, Fondo de Inversión	27 folios de papel timbrado clase 8ª, números del 0L4044241 al 0L4044267, ambos inclusive
	27 folios de papel timbrado clase 8ª, números del 0L4044268 al 0L4044294, ambos inclusive
	27 folios de papel timbrado clase 8ª, números del 0L4044187 al 0L4044213, ambos inclusive
	27 folios de papel timbrado clase 8ª, números del 0L4044214 al 0L4044240, ambos inclusive
Fonbilbao Corto Plazo, Fondo de Inversión	26 folios de papel timbrado clase 8ª, números del 0L4044161 al 0L4044186, ambos inclusive
	26 folios de papel timbrado clase 8ª, números del 0L4044083 al 0L4044108, ambos inclusive
	26 folios de papel timbrado clase 8ª, números del 0L4044109 al 0L4044134, ambos inclusive
	26 folios de papel timbrado clase 8ª, números del 0L4044135 al 0L4044160, ambos inclusive
Fonbilbao Eurobolsa, Fondo de Inversión	27 folios de papel timbrado clase 8ª, números del 0L4044935 al 0L4044961, ambos inclusive
	27 folios de papel timbrado clase 8ª, números del 0L4044908 al 0L4044934, ambos inclusive
	27 folios de papel timbrado clase 8ª, números del 0L4044881 al 0L4044907, ambos inclusive
	27 folios de papel timbrado clase 8ª, números del 0L4044854 al 0L4044880, ambos inclusive
Fonbilbao Global 50, Fondo de Inversión	30 folios de papel timbrado clase 8ª, números del 0L4044385 al 0L4044414, ambos inclusive
	30 folios de papel timbrado clase 8ª, números del 0L4044355 al 0L4044384, ambos inclusive
	30 folios de papel timbrado clase 8ª, números del 0L4044325 al 0L4044354, ambos inclusive
	30 folios de papel timbrado clase 8ª, números del 0L4044295 al 0L4044324, ambos inclusive
Fonbilbao Internacional, Fondo de Inversión	28 folios de papel timbrado clase 8ª, números del 0L4044499 al 0L4044526, ambos inclusive
	28 folios de papel timbrado clase 8ª, números del 0L4044471 al 0L4044498, ambos inclusive
	28 folios de papel timbrado clase 8ª, números del 0L4044415 al 0L4044442, ambos inclusive
	28 folios de papel timbrado clase 8ª, números del 0L4044443 al 0L4044470, ambos inclusive
Fonbilbao Mixto, Fondo de Inversión	28 folios de papel timbrado clase 8ª, números del 0L4044826 al 0L4044853, ambos inclusive
	28 folios de papel timbrado clase 8ª, números del 0L4044798 al 0L4044825, ambos inclusive
	28 folios de papel timbrado clase 8ª, números del 0L4044770 al 0L4044797, ambos inclusive
	28 folios de papel timbrado clase 8ª, números del 0L4044742 al 0L4044769, ambos inclusive
Fonbilbao Renta Fija, Fondo de Inversión	26 folios de papel timbrado clase 8ª, números del 0L4044605 al 0L4044630, ambos inclusive
	26 folios de papel timbrado clase 8ª, números del 0L4044579 al 0L4044604, ambos inclusive
	26 folios de papel timbrado clase 8ª, números del 0L4044553 al 0L4044578, ambos inclusive
	26 folios de papel timbrado clase 8ª, números del 0L4044527 al 0L4044552, ambos inclusive