

## **Santander Small Caps España, F.I.**

Informe de auditoría

Cuentas anuales a 31 de diciembre de 2021

Informe de gestión



## Informe de auditoría de cuentas anuales emitido por un auditor independiente

A los partícipes de Santander Small Caps España, F.I. por encargo de los administradores de Santander Asset Management S.A., S.G.I.I.C. (la Sociedad gestora):

### Informe sobre las cuentas anuales

---

#### Opinión

Hemos auditado las cuentas anuales de Santander Small Caps España, F.I. (el Fondo), que comprenden el balance a 31 de diciembre de 2021, la cuenta de pérdidas y ganancias, el estado de cambios en el patrimonio neto y la memoria correspondientes al ejercicio terminado en dicha fecha.

En nuestra opinión, las cuentas anuales adjuntas expresan, en todos los aspectos significativos, la imagen fiel del patrimonio y de la situación financiera del Fondo a 31 de diciembre de 2021, así como de sus resultados correspondientes al ejercicio terminado en dicha fecha, de conformidad con el marco normativo de información financiera que resulta de aplicación (que se identifica en la nota 2 de la memoria) y, en particular, con los principios y criterios contables contenidos en el mismo.

---

#### Fundamento de la opinión

Hemos llevado a cabo nuestra auditoría de conformidad con la normativa reguladora de la actividad de auditoría de cuentas vigente en España. Nuestras responsabilidades de acuerdo con dichas normas se describen más adelante en la sección *Responsabilidades del auditor en relación con la auditoría de las cuentas anuales* de nuestro informe.

Somos independientes del Fondo de conformidad con los requerimientos de ética, incluidos los de independencia, que son aplicables a nuestra auditoría de las cuentas anuales en España según lo exigido por la normativa reguladora de la actividad de auditoría de cuentas. En este sentido, no hemos prestado servicios distintos a los de la auditoría de cuentas ni han concurrido situaciones o circunstancias que, de acuerdo con lo establecido en la citada normativa reguladora, hayan afectado a la necesaria independencia de modo que se haya visto comprometida.

Consideramos que la evidencia de auditoría que hemos obtenido proporciona una base suficiente y adecuada para nuestra opinión.

---

#### Cuestiones clave de la auditoría

Las cuestiones clave de la auditoría son aquellas cuestiones que, según nuestro juicio profesional, han sido de la mayor significatividad en nuestra auditoría de las cuentas anuales del periodo actual. Estas cuestiones han sido tratadas en el contexto de nuestra auditoría de las cuentas anuales en su conjunto, y en la formación de nuestra opinión sobre éstas, y no expresamos una opinión por separado sobre esas cuestiones.

Cuestiones clave de la auditoría	Modo en el que se han tratado en la auditoría
<p><b>Cartera de inversiones financieras</b></p> <p>De conformidad con la legislación vigente, el objeto social de las Instituciones de Inversión Colectiva es la captación de fondos, bienes o derechos del público para gestionarlos e invertirlos en bienes, derechos, valores u otros instrumentos, financieros o no, siempre que el rendimiento del inversor se establezca en función de los resultados colectivos.</p> <p>De acuerdo con la actividad anteriormente descrita, el Patrimonio Neto del Fondo está fundamentalmente invertido en instrumentos financieros. La política contable aplicable a la cartera de inversiones financieras (en adelante, la cartera) del Fondo se encuentra descrita en la nota 3 de la memoria adjunta y en la nota 6 de la misma se detalla la cartera a 31 de diciembre de 2021.</p> <p>Identificamos esta área como la cuestión clave a considerar en la auditoría del Fondo, por la repercusión que la cartera tiene en el cálculo diario de su Patrimonio Neto y, por tanto, del valor liquidativo del mismo.</p>	<p>El Fondo mantiene un contrato de gestión y administración con Santander Asset Management S.A., S.G.I.I.C. (en adelante la Sociedad gestora). Hemos obtenido un entendimiento de los procedimientos y criterios empleados por la Sociedad gestora en la determinación del valor razonable de los instrumentos financieros del Fondo.</p> <p>Adicionalmente, hemos realizado procedimientos sobre la cartera del Fondo, entre los que destacan los siguientes:</p> <p><i>Obtención de confirmaciones de la Entidad Depositaria de los títulos</i></p> <p>Solicitamos a la Entidad Depositaria las confirmaciones relativas a la existencia de la totalidad de los títulos recogidos en la cartera del Fondo a 31 de diciembre de 2021, sin encontrar excepciones o diferencias significativas entre la respuesta recibida de la Entidad Depositaria y los registros contables del Fondo, proporcionados por la Sociedad gestora.</p> <p><i>Valoración de la cartera</i></p> <p>Comprobamos la valoración de los activos que se encuentran en la cartera del Fondo a 31 de diciembre de 2021, mediante la re-ejecución de los cálculos realizados por la Sociedad gestora y utilizando para ello valores fiables de mercado a la fecha de análisis.</p> <p>Como consecuencia de los procedimientos realizados, no se han detectado diferencias significativas entre las valoraciones obtenidas y las valoraciones registradas en la contabilidad del Fondo.</p>

#### Otra información: Informe de gestión

La otra información comprende exclusivamente el informe de gestión del ejercicio 2021, cuya formulación es responsabilidad de los administradores de la Sociedad gestora y no forma parte integrante de las cuentas anuales.

Nuestra opinión de auditoría sobre las cuentas anuales no cubre el informe de gestión. Nuestra responsabilidad sobre el informe de gestión, de conformidad con lo exigido por la normativa reguladora de la actividad de auditoría de cuentas, consiste en evaluar e informar sobre la concordancia del informe de gestión con las cuentas anuales, a partir del conocimiento de la entidad obtenido en la realización de la auditoría de las citadas cuentas, así como en evaluar e informar de si el contenido y presentación del informe de gestión son conformes a la normativa que resulta de aplicación. Si, basándonos en el trabajo que hemos realizado, concluimos que existen incorrecciones materiales, estamos obligados a informar de ello.

Sobre la base del trabajo realizado, según lo descrito en el párrafo anterior, la información que contiene el informe de gestión concuerda con la de las cuentas anuales del ejercicio 2021 y su contenido y presentación son conformes a la normativa que resulta de aplicación.

---

#### **Responsabilidad de los administradores y de la comisión de auditoría en relación con las cuentas anuales**

---

Los administradores de la Sociedad gestora son responsables de formular las cuentas anuales adjuntas, de forma que expresen la imagen fiel del patrimonio, de la situación financiera y de los resultados del Fondo, de conformidad con el marco normativo de información financiera aplicable a la entidad en España, y del control interno que consideren necesario para permitir la preparación de cuentas anuales libres de incorrección material, debida a fraude o error.

En la preparación de las cuentas anuales, los administradores de la Sociedad gestora son responsables de la valoración de la capacidad del Fondo para continuar como empresa en funcionamiento, revelando, según corresponda, las cuestiones relacionadas con empresa en funcionamiento y utilizando el principio contable de empresa en funcionamiento excepto si los citados administradores tienen intención de liquidar el Fondo o de cesar sus operaciones, o bien no exista otra alternativa realista.

La comisión de auditoría de la Sociedad gestora es responsable de la supervisión del proceso de elaboración y presentación de las cuentas anuales.

---

#### **Responsabilidades del auditor en relación con la auditoría de las cuentas anuales**

---

Nuestros objetivos son obtener una seguridad razonable de que las cuentas anuales en su conjunto están libres de incorrección material, debida a fraude o error, y emitir un informe de auditoría que contiene nuestra opinión.

Seguridad razonable es un alto grado de seguridad, pero no garantiza que una auditoría realizada de conformidad con la normativa reguladora de la actividad de auditoría de cuentas vigente en España siempre detecte una incorrección material cuando existe. Las incorrecciones pueden deberse a fraude o error y se consideran materiales si, individualmente o de forma agregada, puede preverse razonablemente que influyan en las decisiones económicas que los usuarios toman basándose en las cuentas anuales.

Como parte de una auditoría de conformidad con la normativa reguladora de la actividad de auditoría de cuentas vigente en España, aplicamos nuestro juicio profesional y mantenemos una actitud de escepticismo profesional durante toda la auditoría. También:

- Identificamos y valoramos los riesgos de incorrección material en las cuentas anuales, debida a fraude o error, diseñamos y aplicamos procedimientos de auditoría para responder a dichos riesgos y obtenemos evidencia de auditoría suficiente y adecuada para proporcionar una base para nuestra opinión. El riesgo de no detectar una incorrección material debida a fraude es más elevado que en el caso de una incorrección material debida a error, ya que el fraude puede implicar colusión, falsificación, omisiones deliberadas, manifestaciones intencionadamente erróneas, o la elusión del control interno.
- Obtenemos conocimiento del control interno relevante para la auditoría con el fin de diseñar procedimientos de auditoría que sean adecuados en función de las circunstancias, y no con la finalidad de expresar una opinión sobre la eficacia del control interno de la entidad.
- Evaluamos si las políticas contables aplicadas son adecuadas y la razonabilidad de las estimaciones contables y la correspondiente información revelada por los administradores de la Sociedad gestora.
- Concluimos sobre si es adecuada la utilización, por los administradores de la Sociedad gestora, del principio contable de empresa en funcionamiento y, basándonos en la evidencia de auditoría obtenida, concluimos sobre si existe o no una incertidumbre material relacionada con hechos o con condiciones que pueden generar dudas significativas sobre la capacidad del Fondo para continuar como empresa en funcionamiento. Si concluimos que existe una incertidumbre material, se requiere que llamemos la atención en nuestro informe de auditoría sobre la correspondiente información revelada en las cuentas anuales o, si dichas revelaciones no son adecuadas, que expresemos una opinión modificada. Nuestras conclusiones se basan en la evidencia de auditoría obtenida hasta la fecha de nuestro informe de auditoría. Sin embargo, los hechos o condiciones futuros pueden ser la causa de que el Fondo deje de ser una empresa en funcionamiento.
- Evaluamos la presentación global, la estructura y el contenido de las cuentas anuales, incluida la información revelada, y si las cuentas anuales representan las transacciones y hechos subyacentes de un modo que logran expresar la imagen fiel.

Nos comunicamos con la comisión de auditoría de la Sociedad gestora, en relación con, entre otras cuestiones, el alcance y el momento de realización de la auditoría planificados y los hallazgos significativos de la auditoría, así como cualquier deficiencia significativa del control interno que identificamos en el transcurso de la auditoría.

También proporcionamos a la comisión de auditoría de la Sociedad gestora una declaración de que hemos cumplido los requerimientos de ética aplicables, incluidos los de independencia, y nos hemos comunicado con la misma para informar de aquellas cuestiones que razonablemente puedan suponer una amenaza para nuestra independencia y, en su caso, de las correspondientes salvaguardas.

Entre las cuestiones que han sido objeto de comunicación a la comisión de auditoría de la Sociedad gestora, determinamos las que han sido de la mayor significatividad en la auditoría de las cuentas anuales del periodo actual y que son, en consecuencia, las cuestiones clave de la auditoría.

Describimos esas cuestiones en nuestro informe de auditoría salvo que las disposiciones legales o reglamentarias prohíban revelar públicamente la cuestión.

## Informe sobre otros requerimientos legales y reglamentarios

### Informe adicional para la comisión de auditoría de la Sociedad gestora

La opinión expresada en este informe es coherente con lo manifestado en nuestro informe adicional para la comisión de auditoría de la Sociedad gestora de fecha 26 de abril de 2022.

### Periodo de contratación

Los administradores de la Sociedad gestora en la reunión celebrada el 20 de diciembre de 2021 nos nombraron como auditores por un periodo de un año para el ejercicio finalizado el 31 de diciembre de 2021.

Con anterioridad, fuimos designados por acuerdo de los administradores de la Sociedad gestora para el periodo de un año y hemos venido realizando el trabajo de auditoría de cuentas de forma ininterrumpida desde el ejercicio finalizado el 31 de diciembre de 2017.

### Servicios prestados

PricewaterhouseCoopers Auditores, S.L. no ha prestado servicios distintos de la auditoría de cuentas a la entidad auditada.

PricewaterhouseCoopers Auditores, S.L. (S0242)

Gema M<sup>a</sup> Ramos Pascual (22788)

26 de abril de 2022



PRICEWATERHOUSECOOPERS  
AUDITORES, S.L.

2022 Núm. 01/22/10836

96,00 EUR

SELLO CORPORATIVO:

Informe de auditoría de cuentas sujeto  
a la normativa de auditoría de cuentas  
española o internacional



CLASE 8.ª



005927503

**Santander Small Caps España, F.I.**

**Balance al 31 de diciembre de 2021**  
(Expresado en euros)

ACTIVO	2021	2020
<b>Activo no corriente</b>	-	-
Inmovilizado intangible	-	-
Inmovilizado material	-	-
Bienes inmuebles de uso propio	-	-
Mobiliario y enseres	-	-
Activos por impuesto diferido	-	-
<b>Activo corriente</b>	<b>380 443 901,04</b>	<b>412 257 438,41</b>
Deudores	5 585 101,63	10 878 655,87
Cartera de inversiones financieras	368 290 676,45	394 164 679,88
Cartera interior	322 455 839,89	362 672 971,38
Valores representativos de deuda	-	-
Instrumentos de patrimonio	322 455 839,89	362 672 971,38
Instituciones de Inversión Colectiva	-	-
Depósitos en Entidades de Crédito	-	-
Derivados	-	-
Otros	-	-
Cartera exterior	45 834 836,56	31 491 708,50
Valores representativos de deuda	-	-
Instrumentos de patrimonio	45 834 836,56	31 491 708,50
Instituciones de Inversión Colectiva	-	-
Depósitos en Entidades de Crédito	-	-
Derivados	-	-
Otros	-	-
Intereses de la cartera de inversión	-	-
Inversiones morosas, dudosas o en litigio	-	-
Periodificaciones	-	-
Tesorería	6 568 122,96	7 214 102,66
<b>TOTAL ACTIVO</b>	<b>380 443 901,04</b>	<b>412 257 438,41</b>

Las Notas 1 a 13, descritas en la memoria adjunta, forman parte integrante del balance al 31 de diciembre de 2021.





**CLASE 8.ª**



005927504

**Santander Small Caps España, F.I.**

**Balance al 31 de diciembre de 2021**

(Expresado en euros)

<b>PATRIMONIO Y PASIVO</b>	<b>2021</b>	<b>2020</b>
<b>Patrimonio atribuido a partícipes o accionistas</b>	<b>379 201 284,06</b>	<b>410 002 003,73</b>
Fondos reembolsables atribuidos a partícipes o accionistas	379 201 284,06	410 002 003,73
Capital	-	-
Partícipes	298 160 914,36	415 108 384,36
Prima de emisión	-	-
Reservas	1 464 245,94	1 464 245,94
(Acciones propias)	-	-
Resultados de ejercicios anteriores	32 282 173,55	32 282 173,55
Otras aportaciones de socios	-	-
Resultado del ejercicio	47 293 950,21	(38 852 800,12)
(Dividendo a cuenta)	-	-
Ajustes por cambios de valor en inmovilizado material de uso propio	-	-
Otro patrimonio atribuido	-	-
<b>Pasivo no corriente</b>	<b>-</b>	<b>-</b>
Provisiones a largo plazo	-	-
Deudas a largo plazo	-	-
Pasivos por impuesto diferido	-	-
<b>Pasivo corriente</b>	<b>1 242 616,98</b>	<b>2 255 434,68</b>
Provisiones a corto plazo	-	-
Deudas a corto plazo	-	-
Acreedores	1 242 616,98	1 998 250,68
Pasivos financieros	-	-
Derivados	-	257 184,00
Periodificaciones	-	-
<b>TOTAL PATRIMONIO Y PASIVO</b>	<b>380 443 901,04</b>	<b>412 257 438,41</b>
<b>CUENTAS DE ORDEN</b>	<b>2021</b>	<b>2020</b>
<b>Cuentas de compromiso</b>	<b>31 169 745,00</b>	<b>34 269 886,00</b>
Compromisos por operaciones largas de derivados	31 169 745,00	34 269 886,00
Compromisos por operaciones cortas de derivados	-	-
<b>Otras cuentas de orden</b>	<b>158 725 794,74</b>	<b>120 068 070,65</b>
Valores cedidos en préstamo por la IIC	-	-
Valores aportados como garantía por la IIC	-	-
Valores recibidos en garantía por la IIC	-	-
Capital nominal no suscrito ni en circulación	-	-
Pérdidas fiscales a compensar	158 725 794,74	120 068 070,65
Otros	-	-
<b>TOTAL CUENTAS DE ORDEN</b>	<b>189 895 539,74</b>	<b>154 337 956,65</b>

Las Notas 1 a 13, descritas en la memoria adjunta, forman parte integrante del balance al 31 de diciembre de 2021.





CLASE 8.ª



005927505

**Santander Small Caps España, F.I.**

**Cuenta de pérdidas y ganancias correspondiente al ejercicio anual terminado el 31 de diciembre de 2021**

(Expresada en euros)

	2021	2020
Comisiones de descuento por suscripciones y/o reembolsos	-	-
Comisiones retrocedidas a la Institución de Inversión Colectiva	-	-
Gastos de personal	-	-
Otros gastos de explotación	(8 090 428,48)	(9 074 018,93)
Comisión de gestión	(7 594 547,93)	(8 409 053,27)
Comisión de depositario	(379 727,36)	(420 452,73)
Ingreso/gasto por compensación compartimento	-	-
Otros	(116 153,19)	(244 512,93)
Amortización del inmovilizado material	-	-
Excesos de provisiones	-	-
Deterioro y resultados por enajenaciones de inmovilizado	-	-
<b>Resultado de explotación</b>	<b>(8 090 428,48)</b>	<b>(9 074 018,93)</b>
Ingresos financieros	6 269 931,57	5 916 335,93
Gastos financieros	(221 776,46)	(337 588,66)
Variación del valor razonable en instrumentos financieros	35 066 304,34	32 966 170,06
Por operaciones de la cartera interior	29 852 798,88	27 204 065,33
Por operaciones de la cartera exterior	5 213 505,46	5 762 104,73
Por operaciones con derivados	-	-
Otros	-	-
Diferencias de cambio	4 450,90	(349,95)
Deterioro y resultado por enajenaciones de instrumentos financieros	14 407 777,12	(68 323 348,57)
Deterioros	-	-
Resultados por operaciones de la cartera interior	8 946 721,43	(54 814 750,71)
Resultados por operaciones de la cartera exterior	2 839 416,18	(5 618 437,36)
Resultados por operaciones con derivados	2 621 639,51	(7 890 160,50)
Otros	-	-
<b>Resultado financiero</b>	<b>55 526 687,47</b>	<b>(29 778 781,19)</b>
<b>Resultado antes de impuestos</b>	<b>47 436 258,99</b>	<b>(38 852 800,12)</b>
Impuesto sobre beneficios	(142 308,78)	-
<b>RESULTADO DEL EJERCICIO</b>	<b>47 293 950,21</b>	<b>(38 852 800,12)</b>

Las Notas 1 a 13, descritas en la memoria adjunta, forman parte integrante de la cuenta de pérdidas y ganancias correspondiente al ejercicio anual terminado el 31 de diciembre de 2021.

Estado de cambios en el patrimonio neto correspondiente al ejercicio anual terminado el 31 de diciembre de 2021  
(Expresado en euros)

## Al 31 de diciembre de 2021

## A) Estado de ingresos y gastos reconocidos

Resultado de la cuenta de pérdidas y ganancias	47 293 950,21
Total ingresos y gastos imputados directamente en el patrimonio atribuido a participipes y accionistas	-
Total transferencias a la cuenta de pérdidas y ganancias	-
<b>Total de ingresos y gastos reconocidos</b>	<b>47 293 950,21</b>

## B) Estado total de cambios en el patrimonio neto

	Participes	Reservas	Resultados de ejercicios anteriores	Resultado del ejercicio	Otro patrimonio atribuido	Total
<b>Saldos al 31 de diciembre de 2020</b>	<b>415 108 384,36</b>	<b>1 464 245,94</b>	<b>32 282 173,55</b>	<b>(38 852 800,12)</b>	-	<b>410 002 003,73</b>
Ajustes por cambios de criterio	-	-	-	-	-	-
Ajustes por errores	-	-	-	-	-	-
<b>Saldo ajustado</b>	<b>415 108 384,36</b>	<b>1 464 245,94</b>	<b>32 282 173,55</b>	<b>(38 852 800,12)</b>	-	<b>410 002 003,73</b>
Total ingresos y gastos reconocidos	-	-	-	47 293 950,21	-	47 293 950,21
Aplicación del resultado del ejercicio	(38 852 800,12)	-	-	38 852 800,12	-	-
Operaciones con participes	-	-	-	-	-	-
Suscripciones	40 166 041,08	-	-	-	-	40 166 041,08
Reembolsos	(118 260 710,96)	-	-	-	-	(118 260 710,96)
Otras variaciones del patrimonio	-	-	-	-	-	-
<b>Saldos al 31 de diciembre de 2021</b>	<b>298 160 914,36</b>	<b>1 464 245,94</b>	<b>32 282 173,55</b>	<b>47 293 950,21</b>	-	<b>379 201 284,06</b>



CLASE 8.ª



005927506

Las Notas 1 a 13, descritas en la memoria adjunta, forman parte integrante del estado de cambios en el patrimonio neto correspondiente al ejercicio anual terminado el 31 de diciembre de 2021.

Estado de cambios en el patrimonio neto correspondiente al ejercicio anual terminado el 31 de diciembre de 2021  
(Expresado en euros)

## Al 31 de diciembre de 2020

## A) Estado de ingresos y gastos reconocidos

Resultado de la cuenta de pérdidas y ganancias (38 852 800,12)

Total ingresos y gastos imputados directamente en el patrimonio atribuido a participipes y accionistas  
Total transferencias a la cuenta de pérdidas y ganancias -

**Total de ingresos y gastos reconocidos (38 852 800,12)**

## B) Estado total de cambios en el patrimonio neto

	Participes	Reservas	Resultados de ejercicios anteriores	Resultado del ejercicio	Otro patrimonio atribuido	Total
<b>Saldo al 31 de diciembre de 2019</b>	<b>577 979 248,64</b>	<b>1 464 245,94</b>	<b>32 282 173,55</b>	<b>50 773 135,37</b>	-	<b>662 498 803,50</b>
Ajustes por cambios de criterio	-	-	-	-	-	-
Ajustes por errores	-	-	-	-	-	-
<b>Saldo ajustado</b>	<b>577 979 248,64</b>	<b>1 464 245,94</b>	<b>32 282 173,55</b>	<b>50 773 135,37</b>	-	<b>662 498 803,50</b>
Total ingresos y gastos reconocidos	-	-	-	(38 852 800,12)	-	(38 852 800,12)
Aplicación del resultado del ejercicio	50 773 135,37	-	-	(50 773 135,37)	-	-
Operaciones con participes	-	-	-	-	-	-
Suscripciones	35 697 339,44	-	-	-	-	35 697 339,44
Reembolsos	(249 341 339,09)	-	-	-	-	(249 341 339,09)
Otras variaciones del patrimonio	-	-	-	-	-	-
<b>Saldo al 31 de diciembre de 2020</b>	<b>415 108 384,36</b>	<b>1 464 245,94</b>	<b>32 282 173,55</b>	<b>(38 852 800,12)</b>	-	<b>410 002 003,73</b>



CLASE 8.ª



005927507



CLASE 8.ª



005927508

## **Santander Small Caps España, F.I.**

### **Memoria de las cuentas anuales correspondiente al ejercicio anual terminado el 31 de diciembre de 2021**

(Expresada en euros)

#### **1. Actividad y gestión del riesgo**

##### **a) Actividad**

Santander Small Caps España, F.I., en lo sucesivo el Fondo, fue constituido en Madrid el 21 de diciembre de 2004, bajo la denominación social de Santander Central Hispano Small Caps España, F.I., habiendo pasado por distintas denominaciones hasta adquirir la actual con fecha 26 de octubre de 2005. Tiene su domicilio social en Calle Serrano 69, Madrid.

El Fondo se encuentra inscrito en el Registro de Fondos de Inversión de la Comisión Nacional del Mercado de Valores (C.N.M.V.) desde el 29 de diciembre de 2004 con el número 3.085, adquiriendo, a efectos legales, la consideración de Fondo de Inversión a partir de entonces.

De conformidad con lo dispuesto en el artículo 1º de la Ley 35/2003 y sucesivas modificaciones, el objeto social de las Instituciones de Inversión Colectiva es la captación de fondos, bienes o derechos del público para gestionarlos e invertirlos en bienes, derechos, valores u otros instrumentos, financieros o no, siempre que el rendimiento del inversor se establezca en función de los resultados colectivos.

La gestión, administración y representación del Fondo está encomendada a Santander Asset Management, S.A., S.G.I.I.C., sociedad participada al 99,99% por SAM Investment Holdings, S.L. y al 0,01% por Santander Pensiones, S.A., E.G.F.P.

La Entidad Depositaria del Fondo es Caceis Bank Spain, S.A. (anteriormente denominado Santander Securities Services, S.A.U.). Dicha Entidad Depositaria debe desarrollar determinadas funciones de vigilancia, supervisión, custodia y administración para el Fondo, de acuerdo a lo establecido en la normativa actualmente en vigor.

El "Patrimonio atribuido a partícipes" del Fondo está dividido en 2 clases de participaciones:

- Clase A: Participación denominada en euros, con una inversión mínima de 1 participación al valor liquidativo en cada momento.



**CLASE 8.ª**



005927509

## **Santander Small Caps España, F.I.**

### **Memoria de las cuentas anuales correspondiente al ejercicio anual terminado el 31 de diciembre de 2021**

(Expresada en euros)

- Clase Cartera: Participación denominada en euros, con una inversión mínima de 1 participación al valor liquidativo en cada momento. Está dirigido a clientes que hayan suscrito un contrato de gestión discrecional de carteras con la Sociedad Gestora o con otras entidades habilitadas que hayan encomendado a ésta la gestión de dichas carteras.

Estas clases de participaciones fueron inscritas en la C.N.M.V. con fecha 6 de noviembre de 2015.

El Fondo está sometido a la normativa legal específica de los Fondos de Inversión, recogida principalmente por el Real Decreto 1082/2012, de 13 de julio, y sucesivas modificaciones, por el que se aprueba el Reglamento de desarrollo de la Ley 35/2003 y sucesivas modificaciones, de Instituciones de Inversión Colectiva. Los principales aspectos de esta normativa que le son aplicables son los siguientes:

- El patrimonio mínimo deberá situarse en 3.000.000 euros.
- El número de partícipes del Fondo no podrá ser inferior a 100.

Cuando por circunstancias del mercado o por el obligatorio cumplimiento de la normativa en vigor, el patrimonio o el número de partícipes de un fondo, o de uno de sus compartimentos, descendieran de los mínimos establecidos en el Real Decreto 1082/2012, y sucesivas modificaciones, dichas Instituciones gozarán del plazo de un año, durante el cual podrán continuar operando como tales.

- Los valores mobiliarios y demás activos financieros del Fondo no pueden pignorar ni constituirse en garantía de ninguna clase, salvo para servir de garantía de las operaciones que el Fondo realice en los mercados secundarios oficiales de derivados, y deben estar bajo la custodia de las Entidades legalmente habilitadas para el ejercicio de esta función.
- Se establecen unos porcentajes máximos de obligaciones frente a terceros y de concentración de inversiones.
- El Fondo debe cumplir con un coeficiente mínimo de liquidez del 1% del promedio mensual de su patrimonio, que debe materializarse en efectivo, en depósitos o cuentas a la vista en el Depositario o en otra entidad de crédito si el Depositario no tiene esta consideración, o en compraventas con pacto de recompra a un día de valores de Deuda Pública.



CLASE 8.<sup>a</sup>



005927510

## Santander Small Caps España, F.I.

### Memoria de las cuentas anuales correspondiente al ejercicio anual terminado el 31 de diciembre de 2021

(Expresada en euros)

- El Fondo se encuentra sujeto a unos límites generales a la utilización de instrumentos derivados por riesgo de mercado, así como a unos límites por riesgo de contraparte.

De acuerdo con el Folleto del Fondo, la Sociedad Gestora percibirá una comisión anual en concepto de gastos de gestión que no excederá del 2,25% sobre el Patrimonio del Fondo.

Igualmente, el Folleto del Fondo establece una remuneración de la Entidad Depositaria que no podrá exceder del 0,20% anual del patrimonio custodiado.

Durante los ejercicios 2021 y 2020, las comisiones de gestión y depositaria han sido las siguientes:

	<u>Clase A</u>	<u>Clase Cartera</u>
Comisión de gestión sobre patrimonio	2,00%	0,40%
Comisión de depositaria	0,10%	0,02%

En los ejercicios 2021 y 2020, las comisiones sobre el importe de las participaciones suscritas y reembolsadas son las siguientes:

	<u>Clase A</u>	<u>Clase Cartera</u>
Comisión de suscripción	-	-
Comisión de reembolso	2,00% (*)	-

(\*) Para participaciones de hasta 30 días de antigüedad

Durante los ejercicios 2021 y 2020, el Fondo no ha generado derecho a la retrocesión de comisiones por inversiones en Instituciones de Inversión Colectiva gestionadas por entidades no pertenecientes al Grupo al que pertenece la Sociedad Gestora.

#### b) Gestión del riesgo

La política de inversión del Fondo, así como la descripción de los principales riesgos asociados, se detallan en el folleto registrado y a disposición del público en el registro correspondiente de la C.N.M.V.





CLASE 8.ª



005927511

## Santander Small Caps España, F.I.

### Memoria de las cuentas anuales correspondiente al ejercicio anual terminado el 31 de diciembre de 2021

(Expresada en euros)

Debido a la operativa en mercados financieros del Fondo, los principales riesgos a los que se encuentra expuesto son los siguientes:

- Riesgo de mercado: representa el riesgo de incurrir en pérdidas debido a movimientos adversos en los precios de mercado de los activos financieros en los que opera el Fondo. Entre dichos riesgos, los más significativos son los tipos de interés, los tipos de cambio y las cotizaciones de los títulos que el Fondo tenga en cartera.
- Riesgo de crédito: se trata del riesgo de que puedan originarse pérdidas potenciales debidas a cambios en la capacidad o intención de la contraparte de cumplir sus obligaciones financieras con el Fondo.
- Riesgo de liquidez: se produce cuando el Fondo no puede atender las peticiones de reembolso de sus partícipes por encontrarse con dificultades en el momento de realizar en mercado los activos en cartera.
- Riesgo operacional: aquel que puede provocar pérdidas como resultado de errores humanos, procesos internos inadecuados o defectuosos, fallos en los sistemas o como consecuencia de acontecimientos externos.

La Sociedad Gestora tiene establecidos los mecanismos necesarios para controlar la exposición a los riesgos de mercado, crédito y liquidez, así como el referido al riesgo operacional. En este sentido, el control de los coeficientes normativos mencionados en el apartado 1.a), anterior, limitan la exposición a dichos riesgos.

Durante los ejercicios 2021 y 2020, el COVID-19 se ha extendido por todo el mundo. A la fecha de formulación de estas cuentas anuales, este evento sigue afectando significativamente a la actividad económica a nivel mundial y, como resultado, podría afectar a las operaciones y resultados financieros del Fondo. La medida en la que el Coronavirus pudiera impactar en los resultados dependerá de la evolución de las acciones que se están realizando para contener la pandemia. Dicha evolución no se puede predecir de forma fiable. No obstante, estimamos que, debido a la gestión de la cartera de inversiones realizada por la Sociedad Gestora, el efecto que pueda tener la crisis provocada por el COVID-19, no debería poner en peligro el principio de empresa en funcionamiento.





CLASE 8.ª



005927512

**Santander Small Caps España, F.I.**

**Memoria de las cuentas anuales correspondiente al ejercicio anual terminado el 31 de diciembre de 2021**

(Expresada en euros)

---

**2. Bases de presentación de las cuentas anuales**

a) Imagen fiel

Las cuentas anuales, formuladas por los Administradores de la Sociedad Gestora del Fondo, han sido preparadas a partir de los registros contables del Fondo, habiéndose aplicado las disposiciones legales vigentes en materia contable que le son aplicables, con el objeto de mostrar la imagen fiel de su patrimonio, de su situación financiera y de sus resultados.

Las cuentas anuales adjuntas se encuentran pendientes de aprobación por el Consejo de Administración de la Sociedad Gestora, si bien los Administradores estiman que serán aprobadas sin modificaciones significativas.

b) Principios contables

Para la elaboración de estas cuentas anuales se han seguido los principios y criterios contables y de clasificación recogidos, fundamentalmente, en la Circular 3/2008 de la C.N.M.V. y sucesivas modificaciones. Los principios más significativos se describen en la Nota 3. No existe ningún principio contable de aplicación obligatoria que, siendo significativo su efecto sobre estas cuentas anuales, se haya dejado de aplicar.

c) Comparabilidad

Las cuentas anuales al 31 de diciembre de 2021 se presentan atendiendo a la estructura y principios contables establecidos en la normativa vigente de la C.N.M.V.

Los Administradores de la Sociedad Gestora presentan, a efectos comparativos, con cada una de las partidas del balance, de la cuenta de pérdidas y ganancias y del estado de cambios en el patrimonio neto, además de las cifras del ejercicio 2021, las correspondientes al ejercicio anterior.

No se han producido modificaciones contables que afecten significativamente a la comparación entre las cuentas anuales de los ejercicios 2021 y 2020.



CLASE 8.ª



005927513

**Santander Small Caps España, F.I.**

**Memoria de las cuentas anuales correspondiente al ejercicio anual terminado el 31 de diciembre de 2021**

(Expresada en euros)

d) Estimaciones contables y corrección de errores

En determinadas ocasiones los Administradores de la Sociedad Gestora han realizado estimaciones para obtener la valoración de algunos activos, pasivos, ingresos, gastos y compromisos que figuran registrados en las cuentas anuales. Dichas estimaciones se refieren, principalmente, al valor razonable y a las posibles pérdidas por deterioro de determinados activos financieros, si las hubiera. Aun cuando éstas se consideren las mejores estimaciones posibles, en base a la información existente en el momento del cálculo, acontecimientos futuros podrían obligar a modificarlas prospectivamente, de acuerdo con la normativa vigente.

En cualquier caso, el valor liquidativo del Fondo se verá afectado por las fluctuaciones de los precios del mercado y otros riesgos asociados a las inversiones financieras.

No existen cambios en las estimaciones contables ni errores que se hubieran producido en ejercicios anteriores y hayan sido detectados durante los ejercicios 2021 y 2020.

Las cifras contenidas en los documentos que componen estas cuentas anuales, el balance, la cuenta de pérdidas y ganancias, el estado de cambios en el patrimonio neto y esta memoria, están expresadas en euros, excepto cuando se indique expresamente.

**3. Resumen de los principios contables y normas de valoración más significativos**

Los principios contables más significativos aplicados en la formulación de estas cuentas anuales han sido los siguientes:

a) Principio de empresa en funcionamiento

En la elaboración de las cuentas anuales se ha considerado que la gestión del Fondo continuará en el futuro previsible. Por tanto, la aplicación de las normas contables no está encaminada a determinar el valor del patrimonio a efectos de su transmisión global o parcial ni el importe resultante en caso de su liquidación.

b) Principio del devengo

Los ingresos y gastos se registran contablemente en función del periodo en que se devengan, con independencia de cuando se produce su cobro o pago efectivo.



CLASE 8.ª



005927514

**Santander Small Caps España, F.I.**

**Memoria de las cuentas anuales correspondiente al ejercicio anual terminado el 31 de diciembre de 2021**

(Expresada en euros)

---

c) Deudores

La valoración inicial se realiza por su valor razonable que, salvo evidencia en contrario, es el precio de la transacción, que equivale al valor razonable de la contraprestación entregada más los costes de transacción que les sean directamente atribuibles.

La valoración posterior se hace a su coste amortizado. Los intereses devengados se contabilizan en la cuenta de pérdidas y ganancias aplicando el método del tipo de interés efectivo. No obstante, aquellas partidas cuyo importe se espere recibir en un plazo de tiempo inferior a un año se valoran por su valor nominal.

Las pérdidas por deterioro del valor de las partidas a cobrar se calculan teniendo en cuenta los flujos de efectivo futuros estimados, descontados al tipo de interés efectivo calculado en el momento del reconocimiento. Las correcciones valorativas por deterioro así como su reversión se reconocen como un gasto o un ingreso en la cuenta de pérdidas y ganancias.

d) Cartera de inversiones financieras

Los activos de la cartera de inversiones financieras han sido considerados como activos financieros a valor razonable con cambios en la cuenta de pérdidas y ganancias. Los principales productos financieros recogidos en la cartera, así como la determinación de su valor razonable se describen a continuación:

- Valores representativos de deuda: valores que suponen una deuda para su emisor y que devengan una remuneración consistente en un interés establecido contractualmente.

El valor razonable de los valores representativos de deuda cotizados se determina por los precios de cotización en un mercado, siempre y cuando éste sea activo y los precios se obtengan de forma consistente. Cuando no estén disponibles precios de cotización el valor razonable se corresponde con el precio de la transacción más reciente siempre que no haya habido un cambio significativo en las circunstancias económicas desde el momento de la transacción.

Los intereses devengados no cobrados de valores representativos de deuda se periodifican de acuerdo con el tipo de interés efectivo y forman parte del resultado del ejercicio.



CLASE 8.<sup>a</sup>



005927515

## Santander Small Caps España, F.I.

### Memoria de las cuentas anuales correspondiente al ejercicio anual terminado el 31 de diciembre de 2021

(Expresada en euros)

- Instrumentos de patrimonio: instrumentos financieros emitidos por otras entidades, tales como acciones y cuotas participativas, que tienen la naturaleza de instrumentos de capital para el emisor.

El valor razonable de los instrumentos de patrimonio cotizados lo establece el cambio oficial de cierre del día de la fecha del balance, si existe, o inmediato hábil anterior o el cambio medio ponderado si no existiera precio oficial de cierre.

- Depósitos en entidades de crédito: depósitos que el Fondo mantiene en entidades de crédito, a excepción de los saldos que se recogen en el epígrafe de "Tesorería".

Se considera valor razonable el precio que iguala el rendimiento interno de la inversión a los tipos de mercado vigentes en cada momento.

- Acciones o participaciones de otras Instituciones de Inversión Colectiva: su valor razonable se establece en función del valor liquidativo o valor de cotización del día de referencia. En el caso de que para el día de referencia no se calculara un valor liquidativo, se utiliza el último valor liquidativo disponible. Para las inversiones en Instituciones de Inversión Colectiva de Inversión Libre, Instituciones de Inversión Colectiva de Instituciones de Inversión Colectiva de Inversión Libre e Instituciones de Inversión Colectiva extranjeras similares, se utilizan, en su caso, valores liquidativos estimados.
- Derivados: incluye, entre otros, las diferencias de valor en los contratos de futuros y forwards, las primas pagadas/cobradas por warrants y opciones compradas/emitidas, cobros o pagos asociados a los contratos de permuta financiera, así como las inversiones en productos estructurados.

El valor del cambio oficial de cierre el día de referencia determina su valor razonable. Para los no negociados en mercados organizados, la Sociedad Gestora establece un modelo de valoración en función de las condiciones específicas establecidas en la Circular 6/2010 de la C.N.M.V., y sucesivas modificaciones.

Los activos en los que concurra un deterioro notorio e irrecuperable de su inversión, se darán de baja con cargo a la cuenta de pérdidas y ganancias.

Los activos y pasivos financieros se dan de baja en el balance cuando se traspasan, sustancialmente, todos los riesgos y beneficios inherentes a la propiedad de los mismos.



CLASE 8.ª



005927516

**Santander Small Caps España, F.I.**

**Memoria de las cuentas anuales correspondiente al ejercicio anual terminado el 31 de diciembre de 2021**

(Expresada en euros)

e) Adquisición y cesión temporal de activos

Las adquisiciones temporales de activos o adquisiciones con pacto de retrocesión se contabilizan por el importe efectivo desembolsado, cualesquiera que sean los instrumentos subyacentes, en la cuenta de activo correspondiente.

La diferencia entre este importe y el precio de retrocesión se imputa como ingreso en la cuenta de pérdidas y ganancias utilizando el método del tipo de interés efectivo.

Las diferencias de valor razonable se imputan en la cuenta de pérdidas y ganancias en el epígrafe de "Variación del valor razonable en instrumentos financieros".

La cesión en firme del activo adquirido temporalmente se registra como pasivo financiero a valor razonable con cambios en pérdidas y ganancias.

f) Instrumentos de patrimonio

Los instrumentos de patrimonio cotizados se registran en el momento de su contratación por el valor razonable de la contraprestación entregada, incluyendo los costes de transacción explícitos directamente atribuibles a la operación.

Las diferencias que surjan como consecuencia de los cambios en el valor razonable de estos activos se reflejan en la cuenta de pérdidas y ganancias de la siguiente forma: las diferencias negativas o diferencias positivas se registran bajo el epígrafe de "Deterioro y resultado por enajenaciones de instrumentos financieros" o de "Variación del valor razonable en instrumentos financieros por operaciones de la cartera interior o exterior", según los cambios se hayan liquidado o no, utilizando como contrapartida la cuenta de "Instrumentos de patrimonio", de la cartera interior o exterior del activo del balance.

g) Valores representativos de deuda

Los valores representativos de deuda se registran en el momento de su liquidación por el valor razonable de la contraprestación entregada, incluyendo los costes de transacción explícitos directamente atribuibles a la operación.





CLASE 8.ª



005927517

**Santander Small Caps España, F.I.**

**Memoria de las cuentas anuales correspondiente al ejercicio anual terminado el 31 de diciembre de 2021**

(Expresada en euros)

Las diferencias que surjan como consecuencia de los cambios en el valor razonable de estos activos se reflejan en la cuenta de pérdidas y ganancias de la siguiente forma: las diferencias negativas o diferencias positivas se registran bajo el epígrafe de "Deterioro y resultado por enajenaciones de instrumentos financieros" o de "Variación del valor razonable en instrumentos financieros por operaciones de la cartera interior o exterior", según los activos se hayan liquidado o no, utilizando como contrapartida la cuenta de "Valores representativos de deuda", de la cartera interior o exterior del activo del balance.

**h) Operaciones de derivados, excepto permutas financieras**

Las operaciones de derivados se registran en el momento de su contratación y hasta el momento de cierre de la posición o el vencimiento del contrato, en el epígrafe correspondiente de cuentas de orden, por el importe nominal comprometido.

Los fondos depositados en concepto de garantía tienen la consideración contable de depósito cedido, registrándose en el capítulo correspondiente del epígrafe de "Deudores" del activo en el balance.

El valor razonable de los valores aportados en garantía se registra en cuentas de orden en el epígrafe de "Valores aportados como garantía por la Institución de Inversión Colectiva".

Las primas resultantes de las opciones compradas o emitidas se reflejan en el epígrafe de "Derivados" del activo o pasivo del balance, en la fecha de ejecución de la operación.

Las diferencias que surjan como consecuencia de los cambios en el valor razonable de estos activos se reflejan en la cuenta de pérdidas y ganancias de la siguiente forma: las diferencias negativas o diferencias positivas se registran bajo el epígrafe de "Resultados por operaciones con derivados" o de "Variación del valor razonable en instrumentos financieros por operaciones con derivados", según éstos se hayan liquidado o no, utilizando como contrapartida el epígrafe de "Derivados", de la cartera interior o exterior del activo o del pasivo corriente del balance.



CLASE 8.ª



005927518

## Santander Small Caps España, F.I.

### Memoria de las cuentas anuales correspondiente al ejercicio anual terminado el 31 de diciembre de 2021

(Expresada en euros)

#### i) Moneda extranjera

En el caso de partidas monetarias que sean tesorería, débitos y créditos, las diferencias de cambio, tanto positivas como negativas, se reconocen en la cuenta de pérdidas y ganancias bajo el epígrafe de "Diferencias de cambio".

Para el resto de partidas monetarias y no monetarias que forman parte de la cartera de instrumentos financieros, las diferencias de cambio se tratan conjuntamente con las pérdidas y ganancias derivadas de la valoración.

#### j) Valor liquidativo de las participaciones

La determinación del patrimonio del Fondo a los efectos del cálculo del valor liquidativo de las correspondientes participaciones que lo componen, se realiza de acuerdo con los criterios establecidos en la Circular 6/2008, de la C.N.M.V., y sucesivas modificaciones.

#### k) Suscripciones y reembolsos

Las suscripciones y reembolsos de participaciones se contabilizan por el importe efectivamente suscrito o reembolsado con abono o cargo, respectivamente, al capítulo de "Partícipes" de pasivo del balance del Fondo.

De conformidad con el Folleto del Fondo, el precio de las participaciones será el valor liquidativo correspondiente al mismo día de la solicitud del interesado, determinándose de este modo tanto el número de participaciones suscritas o reembolsadas, como el efectivo a reembolsar en su caso. Durante el periodo que media entre la solicitud y la determinación efectiva del precio de las participaciones, el importe solicitado se registra en el capítulo de "Solicitudes de suscripción pendientes de asignar participaciones" del pasivo del balance del Fondo.

#### l) Impuesto sobre beneficios

La cuenta de pérdidas y ganancias recoge el gasto por el Impuesto sobre beneficios, en cuyo cálculo se contempla el efecto del diferimiento de las diferencias producidas entre la base imponible del impuesto y el resultado contable antes de aplicar el impuesto que revierte en periodos subsiguientes.





CLASE 8.ª



005927519

## Santander Small Caps España, F.I.

### Memoria de las cuentas anuales correspondiente al ejercicio anual terminado el 31 de diciembre de 2021

(Expresada en euros)

Los pasivos por impuestos diferidos se reconocen siempre, en cambio los activos por impuestos diferidos sólo se reconocen en la medida en que resulte probable que la Institución disponga de ganancias fiscales futuras que permitan la aplicación de estos activos.

Los derechos a compensar en ejercicios posteriores por las pérdidas fiscales no dan lugar al reconocimiento de un activo por impuesto diferido en ningún caso y sólo se reconocen mediante la compensación del gasto por impuesto con la frecuencia del cálculo del valor liquidativo. Las pérdidas fiscales que puedan compensarse se registran en el epígrafe de "Cuentas de orden - Pérdidas fiscales a compensar".

#### 4. Deudores

El desglose de este epígrafe, al 31 de diciembre de 2021 y 2020, es el siguiente:

	2021	2020
Depósitos de garantía	3 356 999,99	4 230 000,00
Administraciones Públicas deudoras	2 228 101,64	4 344 133,25
Operaciones pendientes de liquidar	-	2 304 522,62
	<b>5 585 101,63</b>	<b>10 878 655,87</b>

El capítulo "Depósitos de garantía" al 31 de diciembre de 2021 y 2020 recoge los importes cedidos en garantía por posiciones vivas en derivados financieros al cierre de cada ejercicio.

El capítulo de "Administraciones Públicas deudoras" al 31 de diciembre de 2021 y 2020 se desglosa tal y como sigue:

	2021	2020
Retenciones practicadas en el ejercicio sobre intereses y otros rendimientos de capital mobiliario	1 098 011,28	1 130 090,36
Impuesto sobre beneficios a devolver de ejercicios anteriores	1 130 090,36	3 214 042,89
	<b>2 228 101,64</b>	<b>4 344 133,25</b>

Durante el mes de enero de 2021 se ha procedido a la liquidación de los activos vendidos, recogidos en el capítulo "Operaciones pendientes de liquidar" al 31 de diciembre de 2020.



CLASE 8.<sup>a</sup>



005927520

**Santander Small Caps España, F.I.**

**Memoria de las cuentas anuales correspondiente al ejercicio anual terminado el 31 de diciembre de 2021**

(Expresada en euros)

**5. Acreedores**

El desglose de este epígrafe, al 31 de diciembre de 2021 y 2020, es el siguiente:

	2021	2020
Administraciones Públicas acreedoras	142 308,78	-
Operaciones pendientes de liquidar	412 885,67	1 191 910,41
Otros	687 422,53	806 340,27
	<b>1 242 616,98</b>	<b>1 998 250,68</b>

El capítulo de "Administraciones Públicas acreedoras" al 31 de diciembre de 2021 recoge el Impuesto sobre beneficios devengado en el ejercicio.

Durante el mes de enero de 2022 y 2021 se ha procedido a la liquidación de los activos comprados, recogidos en el capítulo "Operaciones pendientes de liquidar" al 31 de diciembre de 2021 y 2020, respectivamente.

El capítulo de "Acreedores - Otros" recoge, principalmente, el importe de las comisiones de gestión y depositaría pendientes de pago al cierre del ejercicio correspondiente.

Durante los ejercicios 2021 y 2020, el Fondo no ha realizado pagos que acumularan aplazamientos superiores a los legalmente establecidos. Asimismo, al cierre de los ejercicios 2021 y 2020, el Fondo no tiene saldo alguno pendiente de pago que acumule un aplazamiento superior al plazo legal establecido.

**6. Cartera de inversiones financieras**

El detalle de la cartera de valores del Fondo, por tipo de activo, al 31 de diciembre de 2021 y 2020 se muestra a continuación:

	2021	2020
<b>Cartera interior</b>	<b>322 455 839,89</b>	<b>362 672 971,38</b>
Instrumentos de patrimonio	322 455 839,89	362 672 971,38
<b>Cartera exterior</b>	<b>45 834 836,56</b>	<b>31 491 708,50</b>
Instrumentos de patrimonio	45 834 836,56	31 491 708,50
	<b>368 290 676,45</b>	<b>394 164 679,88</b>



CLASE 8.ª



005927521

## Santander Small Caps España, F.I.

### Memoria de las cuentas anuales correspondiente al ejercicio anual terminado el 31 de diciembre de 2021

(Expresada en euros)

En los Anexos I y II adjuntos, partes integrantes de esta memoria, se detallan la cartera de inversiones financieras y las inversiones en derivados del Fondo, respectivamente, al 31 de diciembre de 2021. En los Anexos III y IV adjuntos, partes integrantes de esta memoria, se detallan la cartera de inversiones financieras y las inversiones en derivados del Fondo, respectivamente, al 31 de diciembre de 2020.

Al 31 de diciembre de 2021 y 2020, todos los títulos recogidos dentro de la cartera de inversiones financieras se encuentran depositados en la Entidad Depositaria.

De acuerdo con el artículo 50 del Real Decreto 1082/2012, de 13 de julio, ningún Fondo podrá tener invertido en valores emitidos por un mismo emisor más del 5%, ampliado al 10% de su patrimonio, siempre que la inversión en los emisores en los que supere el 5% no exceda del 40%. Al 31 de diciembre de 2020, el Fondo mantenía en cartera 8 activos financieros con inversión superior al 5% del patrimonio y la suma de todos ellos supera el 40% del patrimonio. Dichos incumplimientos han sido solventados en los primeros meses de 2021.

## 7. Tesorería

El detalle de este epígrafe al cierre de los ejercicios 2021 y 2020, se muestra a continuación:

	2021	2020
<b>Cuentas en el Depositario</b>		
Cuentas en euros	6 541 083,55	7 198 435,69
Cuentas en divisa	27 039,41	15 666,97
	<b>6 568 122,96</b>	<b>7 214 102,66</b>

Durante los ejercicios 2021 y 2020, el tipo de interés de remuneración de las cuentas en el Depositario ha sido un tipo de interés de mercado.

Según la legislación en vigor, el coeficiente de liquidez mínimo del Fondo debe ser del 1% del promedio mensual de los saldos diarios de su patrimonio. Al 31 de diciembre de 2021, el coeficiente de liquidez del Fondo se sitúa por debajo del mínimo establecido, estando pendiente de regularización a fecha de formulación de estas cuentas anuales.



CLASE 8.ª



005927522

**Santander Small Caps España, F.I.**

**Memoria de las cuentas anuales correspondiente al ejercicio anual terminado el 31 de diciembre de 2021**

(Expresada en euros)

## 8. Patrimonio atribuido a partícipes

Las participaciones por las que está representado el Fondo son de iguales características, representadas por certificados nominativos sin valor nominal y que confieren a sus propietarios un derecho de propiedad sobre dicho patrimonio.

El valor liquidativo de cada participación al 31 de diciembre de 2021 se ha obtenido de la siguiente forma:

	Clase A	Clase Cartera
Patrimonio atribuido a partícipes	366 195 108,45	13 006 175,61
Número de participaciones emitidas	1 438 095,71	46 310,97
Valor liquidativo por participación	254,64	280,84
Número de partícipes	14 211	55

El valor liquidativo de cada participación al 31 de diciembre de 2020 se ha obtenido de la siguiente forma:

	Clase A	Clase Cartera
Patrimonio atribuido a partícipes	398 488 601,87	11 513 401,86
Número de participaciones emitidas	1 767 690,06	47 092,31
Valor liquidativo por participación	225,43	244,49
Número de partícipes	16 489	52

El movimiento del patrimonio atribuido a partícipes durante los ejercicios 2021 y 2020 se recoge en el Estado de cambios en el patrimonio neto correspondiente.

El resultado del ejercicio, una vez considerado el Impuesto sobre beneficios, se distribuirá en la cuenta de "Partícipes" del Fondo.

Al 31 de diciembre de 2021 y 2020, no existen partícipes con un porcentaje de participación individualmente superior al 20% y que se considere participación significativa de acuerdo con el artículo 31 del Real Decreto 1082/2012 de Instituciones de Inversión Colectiva, y sucesivas modificaciones.



CLASE 8.<sup>a</sup>



005927523

## Santander Small Caps España, F.I.

### Memoria de las cuentas anuales correspondiente al ejercicio anual terminado el 31 de diciembre de 2021

(Expresada en euros)

#### 9. Cuentas de compromiso

En los Anexos II y IV adjuntos, partes integrantes de esta memoria, se detalla la cartera de inversiones en derivados del Fondo al 31 de diciembre de 2021 y 2020, respectivamente.

#### 10. Otras cuentas de orden

El desglose de este epígrafe, al 31 de diciembre de 2021 y 2020, es el siguiente:

	2021	2020
Pérdidas fiscales a compensar	158 725 794,74	120 068 070,65
	<u>158 725 794,74</u>	<u>120 068 070,65</u>

#### 11. Administraciones Públicas y situación fiscal

Durante el ejercicio 2021, el régimen fiscal del Fondo ha estado regulado por la Ley 27/2014, de 27 de noviembre, del Impuesto sobre Sociedades, modificada por Real Decreto-Ley 3/2016, de 2 de diciembre, por el que se adoptan medidas en el ámbito tributario dirigidas a la consolidación de las finanzas públicas y otras medidas urgentes en materia social, encontrándose sujeto en dicho impuesto a un tipo de gravamen del 1 por 100, siempre que el número de partícipes requerido sea como mínimo el previsto en el artículo noveno de la Ley 35/2003 y sucesivas modificaciones. Adicionalmente, el artículo 26 de la Ley 27/2014 establece para el ejercicio 2021 una limitación del importe de las bases imponibles negativas de ejercicios anteriores a compensar, admitiéndose la compensación de la totalidad de ésta siempre que sea igual o inferior a un millón de euros.

El capítulo "Acreedores – Administraciones Públicas" recoge el Impuesto sobre beneficios devengado en el ejercicio, que se obtiene, principalmente de aplicar el 1% al resultado contable antes de impuestos una vez deducidas las bases imponibles negativas de ejercicios anteriores, de acuerdo con los límites establecidos en la normativa vigente, que se compensarán en el momento en que sea presentada la correspondiente declaración del Impuesto sobre beneficios.

No existen diferencias significativas entre el resultado contable antes de impuestos del ejercicio y la base imponible del Impuesto sobre beneficios.





CLASE 8.<sup>a</sup>



005927524

## **Santander Small Caps España, F.I.**

### **Memoria de las cuentas anuales correspondiente al ejercicio anual terminado el 31 de diciembre de 2021**

(Expresada en euros)

De acuerdo con la legislación vigente, las declaraciones para los diferentes impuestos a los que el Fondo se halla sujeto no pueden considerarse definitivas hasta haber sido inspeccionadas por las autoridades fiscales o haber transcurrido el plazo de prescripción de cuatro años.

El Fondo tiene abiertos a inspección todos los impuestos a los que está sujeto de los últimos cuatro ejercicios.

No existen contingencias significativas que pudieran derivarse de una revisión por las autoridades fiscales.

## **12. Otra información**

La Sociedad Gestora realiza por cuenta del Fondo operaciones vinculadas de las previstas en el artículo 67 de la Ley 35/2003 y sucesivas modificaciones y en el artículo 139 del Real Decreto 1082/2012, y sucesivas modificaciones. Para ello, la Sociedad Gestora ha adoptado procedimientos para evitar conflictos de interés y asegurarse de que las operaciones vinculadas se realizan en interés exclusivo del Fondo y a precios de mercado. Los informes periódicos incluyen, según lo establecido en la Circular 4/2008 de la C.N.M.V., y sucesivas modificaciones, información sobre las operaciones vinculadas realizadas. Asimismo, incluyen las posibles operaciones vinculadas realizadas por cuenta del Fondo con la Sociedad Gestora o con personas o entidades vinculadas a la Sociedad Gestora, indicando la naturaleza, riesgos y funciones asumidas en dichas operaciones.

Adicionalmente, en la Nota de "Actividad y gestión del riesgo" se indica el importe de las comisiones retrocedidas con origen en las Instituciones de Inversión Colectiva gestionadas por entidades pertenecientes al Grupo de la Sociedad Gestora, en caso de que se hubieran producido durante el ejercicio.

Respecto a la operativa que realiza con el Depositario, en la Nota de "Tesorería" se indican las cuentas que mantiene el Fondo con éste al 31 de diciembre de 2021 y 2020.

Al tratarse de una entidad que por sus peculiaridades no dispone de empleados ni oficinas y que por su naturaleza debe estar gestionada por una Sociedad Gestora de Instituciones de Inversión Colectiva, los temas relativos a la protección del medio ambiente y la seguridad y salud del trabajador aplican exclusivamente a dicha Sociedad Gestora.



CLASE 8.ª



005927525

**Santander Small Caps España, F.I.**

**Memoria de las cuentas anuales correspondiente al ejercicio anual terminado el 31 de diciembre de 2021**  
(Expresada en euros)

---

Los honorarios percibidos por PricewaterhouseCoopers Auditores, S.L. por servicios de auditoría de cuentas anuales de los ejercicios 2021 y 2020, ascienden a 6 y 7 miles de euros, respectivamente, no habiéndose prestado otros servicios en los citados ejercicios.

### **13. Hechos posteriores**

El conflicto entre Rusia y Ucrania está provocando, entre otros efectos, un incremento del precio de determinadas materias primas y del coste de la energía, así como la activación de sanciones, embargos y restricciones hacia Rusia que afectan a la economía en general y a las empresas con operaciones con y en Rusia específicamente. La medida en la que este conflicto bélico impactará en la cartera de inversiones del Fondo dependerá del desarrollo de acontecimientos futuros que no se pueden predecir fiablemente a la fecha de formulación de las presentes cuentas anuales. En todo caso, a pesar de la incertidumbre existente, los Administradores de la Sociedad Gestora estiman que, debido a la gestión de la cartera de inversiones, este suceso no debería tener un impacto significativo en dicha cartera.

Desde el cierre del ejercicio al 31 de diciembre de 2021 hasta la fecha de formulación de las cuentas anuales, no se han producido otros hechos posteriores de especial relevancia que no hayan sido mencionados con anterioridad.



Anexo I. Cartera de inversiones financieras al 31 de diciembre de 2021  
(Expresado en euros)

CLASE 8.ª



005927526

Cartera Interior	Divisa	Valoración inicial	Intereses	Valor razonable	(Minusvalía) / Plusvalía	ISIN
<b>Acciones admitidas cotización</b>						
RENTA 4 S.A.	EUR	10 288 813,58	-	12 464 884,70	2 176 071,12	ES0173358039
AZKOYEN SA	EUR	10 730 402,99	-	7 209 856,44	(3 520 546,55)	ES0112458312
VIDRALA SA	EUR	4 438 586,50	-	6 744 408,00	2 305 821,50	ES0183746314
PHARMA MAR SA	EUR	4 227 971,38	-	2 468 966,00	(1 759 005,38)	ES0169501022
NH HOTEL GROUP SA	EUR	10 528 034,11	-	6 534 480,00	(3 993 554,11)	ES0161560018
FAES FARMA SA	EUR	897 164,80	-	966 049,28	68 884,48	ES0134950205
LABORATORIOS FARMACEUTICOS ROVI	EUR	7 426 915,60	-	22 502 358,00	15 075 442,40	ES0157261019
SACYR SA	EUR	15 155 189,79	-	16 883 367,30	1 728 177,51	ES0182870214
ALMAGRO CAPITAL SOCIMI SA	EUR	2 200 006,00	-	2 164 800,00	(35 206,00)	ES0105389003
INTERNATIONAL CONSOLIDATED AIRL	EUR	9 272 701,38	-	8 729 397,74	(543 303,64)	ES0177542018
PARLEM	EUR	225 007,34	-	564 890,20	339 882,86	ES0105561007
AEDAS HOMES SAU	EUR	5 867 595,67	-	6 022 927,40	155 331,73	ES0105287009
FAES FARMA SA	EUR	2,04	-	2,18	0,14	ES06349509U6
IZERTIS SA	EUR	3 701 975,90	-	3 694 548,48	(7 427,42)	ES0105449005
GESTAMP AUTOMOCION SA	EUR	10 412 294,18	-	10 899 233,70	486 939,52	ES0105223004
ATRY'S HEALTH SA	EUR	2 422 982,39	-	3 247 380,85	824 398,46	ES0105148003
GLOBAL DOMINION ACCESS SA	EUR	3 433 801,40	-	3 325 071,00	(108 730,40)	ES0105130001
NBI BEARINGS EUROPE SA	EUR	2 158 006,36	-	5 257 908,00	3 099 901,64	ES0105062022
UNICAJA BANCO	EUR	7 827 456,65	-	7 711 387,82	(116 068,83)	ES0180907000
MEDIASET ESPANA COMUNICACION SA	EUR	14 486 649,77	-	14 579 185,17	92 535,40	ES0152503035
CLINICA BAVIERA SA	EUR	3 653 719,81	-	6 574 883,20	2 921 163,39	ES0119037010
CONSTRUCCIONES Y AUXILIAR DE FE	EUR	17 168 836,77	-	17 383 645,80	214 809,03	ES0121975009
FOMENTO DE CONSTRUCCIONES Y CON	EUR	5 319 625,58	-	7 703 148,40	2 383 522,82	ES0122060314
ELECENOR SA	EUR	12 654 723,81	-	11 435 151,00	(1 219 572,81)	ES0129743318
VOCENTO SA	EUR	4 600 536,75	-	3 126 737,98	(1 473 798,77)	ES0114820113
FAES FARMA SA	EUR	17 374 875,52	-	18 354 978,06	980 102,54	ES0134950F36
CELLNEX TELECOM SAU	EUR	3 220 395,38	-	5 563 880,16	2 343 484,78	ES0105066007
SOLTEC POWER HOLDINGS SA	EUR	3 651 451,29	-	4 689 308,78	1 037 857,49	ES0105513008
IBERPAPEL GESTION SA	EUR	4 180 683,59	-	3 290 130,00	(890 553,59)	ES0147561015

**Anexo I. Cartera de inversiones financieras al 31 de diciembre de 2021**  
(Expresado en euros)

Cartera Interior	Divisa	Valoración inicial	Intereses	Valor razonable	(Minusvalía) / Plusvalía	ISIN
<b>Acciones admitidas cotización</b>						
ARTECHE LANTEGIELKARTEA SA	EUR	2 122 921,34	-	1 945 107,71	(177 813,63)	ES0105521001
ACERINOX SA	EUR	16 491 655,01	-	21 640 596,62	5 148 941,61	ES0132105018
BANKINTER SA	EUR	3 716 086,83	-	3 463 994,16	(252 092,67)	ES0113679137
ATRESMEDIA CORP DE MEDIOS DE CO	EUR	4 091 794,13	-	3 630 622,18	(461 171,95)	ES0109427734
GRIFOLS SA	EUR	6 935 051,19	-	4 771 748,13	(2 163 303,06)	ES0171996095
TALGO SA	EUR	12 799 060,59	-	14 033 873,01	1 234 812,42	ES0105065009
SOLAR PROFIT	EUR	555 000,47	-	587 571,52	32 571,05	ES0105621009
CORPORACION ACCIONA ENERGIAS RE	EUR	7 653 820,74	-	9 328 892,04	1 675 071,30	ES0105563003
INDRA SISTEMAS SA	EUR	20 939 966,33	-	24 059 124,88	3 119 158,55	ES0118594417
FLUIDRA SA	EUR	3 305 580,36	-	18 901 344,00	15 595 763,64	ES0137650018
<b>TOTALES Acciones admitidas cotización</b>		<b>276 137 343,32</b>	-	<b>322 455 839,89</b>	<b>46 318 496,57</b>	
<b>TOTAL Cartera Interior</b>		<b>276 137 343,32</b>	-	<b>322 455 839,89</b>	<b>46 318 496,57</b>	



CLASE 8.ª



005927527

Anexo I. Cartera de inversiones financieras al 31 de diciembre de 2021  
(Expresado en euros)



CLASE 8.ª




Cartera Exterior	Divisa	Valoración inicial	Intereses	Valor razonable	(Minusvalía) / Plusvalía	ISIN
<b>Acciones admitidas cotización</b>						
OMER SPA	EUR	1 587 196,72	-	1 792 554,24	205 357,52	IT0005453748
ATALAYA MINING PLC	GBP	3 144 909,00	-	3 381 402,77	236 493,77	CY0106002112
BEFESA SA	EUR	5 585 791,44	-	9 944 061,20	4 358 269,76	LU1704650164
SINGULAR PEOPLE	EUR	500 073,00	-	583 331,00	83 258,00	ES0105611000
NOVABASE SGPS SA	EUR	1 486 630,96	-	2 125 854,72	639 223,76	PTNBA0AM0006
ALLFUNDS GROUP LTD	EUR	3 531 920,50	-	5 311 895,63	1 779 975,13	GB00BNTJ3546
BANCO COMERCIAL PORTUGUES SA	EUR	11 260 926,58	-	9 503 779,11	(1 757 147,47)	PTBCP0AM0015
CORTICEIRA AMORIM SGPS SA	EUR	5 057 902,74	-	7 613 921,04	2 556 018,30	PTCOR0AE0006
GREENVOLT ENERGIAS RENOVAVEIS S	EUR	3 733 406,75	-	5 578 036,85	1 844 630,10	PTGNV0AM0001
<b>TOTALES Acciones admitidas cotización</b>		<b>35 888 757,69</b>	<b>-</b>	<b>45 834 836,56</b>	<b>9 946 078,87</b>	
<b>TOTAL Cartera Exterior</b>		<b>35 888 757,69</b>	<b>-</b>	<b>45 834 836,56</b>	<b>9 946 078,87</b>	

005927528

Anexo II. Cartera de inversiones en derivados al 31 de diciembre de 2021  
(Expresado en euros)



CLASE 8.<sup>a</sup>



005927529

Descripción	Divisa	Importe Nominal Comprometido	Valor razonable	Vencimiento del contrato
Futuros comprados				
IBEX 35 COMPOSITE INDEX 10	EUR	31 169 745,00	32 392 812,00	21/01/2022
TOTALES Futuros comprados		31 169 745,00	32 392 812,00	

### Anexo III. Cartera de inversiones financieras al 31 de diciembre de 2020 (Expresado en euros)

CLASE 8.<sup>a</sup>


005927530

Cartera Interior	Divisa	Valoración inicial	Intereses	Valor razonable	(Minusvalía) / Plusvalía	ISIN
<b>Acciones admitidas cotización</b>						
CELLNEX TELECOM SAU	EUR	5 099 727,55	-	9 265 554,72	4 165 827,17	ES0105066007
ACCIONA SA	EUR	7 915 796,97	-	7 925 213,70	9 416,73	ES0125220311
FOMENTO DE CONSTRUCCIONES Y CON	EUR	4 831 858,63	-	5 471 100,80	639 242,17	ES0122060314
CONSTRUCCIONES Y AUXILIAR DE FE	EUR	21 079 985,56	-	22 889 108,50	1 809 122,94	ES0121975009
CLINICA BAVIERA SA	EUR	3 953 087,43	-	4 731 212,70	778 125,27	ES0119037010
INDRA SISTEMAS SA	EUR	25 312 957,74	-	21 323 830,20	(3 989 127,54)	ES0118594417
NBI BEARINGS EUROPE SA	EUR	2 158 006,36	-	3 925 904,64	1 767 898,28	ES0105062022
AZKOYEN SA	EUR	12 382 816,81	-	8 029 891,44	(4 352 925,37)	ES0112458312
FAES FARMA SA	EUR	16 870 218,80	-	16 998 882,60	128 663,80	ES0134950F36
TALGO SA	EUR	13 696 248,77	-	11 486 000,39	(2 210 248,38)	ES0105065009
APPLUS SERVICES SA	EUR	6 799 632,69	-	8 234 908,22	1 435 275,53	ES0105022000
SOLTEC POWER HOLDINGS SA	EUR	8 385 615,05	-	22 964 739,60	14 579 124,55	ES0105513008
SOLARPACK CORP TECNOLOGICA SA	EUR	9 375 606,22	-	27 889 977,60	18 514 371,38	ES0105385001
ATRY'S HEALTH SA	EUR	1 000 007,20	-	2 022 729,70	1 022 722,50	ES0105148003
EUSKALTEL SA	EUR	9 742 424,37	-	10 402 350,00	659 925,63	ES0105075008
VOCENTO SA	EUR	4 600 536,75	-	3 066 864,27	(1 533 672,48)	ES0114820113
NH HOTEL GROUP SA	EUR	9 994 829,14	-	6 654 852,00	(3 339 977,14)	ES0161560018
ZARDOYA OTIS SA	EUR	24 953 474,66	-	18 589 380,60	(6 364 094,06)	ES0184933812
VIDRALA SA	EUR	11 479 863,87	-	18 205 141,50	6 725 277,63	ES0183746314
SACYR SA	EUR	7 952 390,24	-	8 130 695,94	178 305,70	ES0182870214
INTERNATIONAL CONSOLIDATED AIRL	EUR	4 352 655,72	-	4 662 193,29	309 537,57	ES0177542018
RENTA 4 S.A.	EUR	1 177 959,28	-	1 302 720,00	124 760,72	ES0173358039
GRUPO EZENTIS SA	EUR	3 821 388,57	-	2 541 877,20	(1 279 511,37)	ES0172708234
ELECENOR SA	EUR	22 801 096,48	-	21 584 816,00	(1 216 280,48)	ES0129743318
ACS ACTIVIDADES DE CONSTRUCCION	EUR	4 338 650,58	-	6 028 548,90	1 689 898,32	ES0167050915
ACERINOX SA	EUR	6 967 137,91	-	9 360 073,20	2 392 935,29	ES0132105018
LABORATORIOS FARMACEUTICOS ROVI	EUR	14 334 203,44	-	23 283 978,70	8 949 775,26	ES0157261019
MEDIASET ESPANA COMUNICACION SA	EUR	6 726 903,60	-	9 410 058,84	2 683 155,24	ES0152503035
IBERPAPEL GESTION SA	EUR	10 294 703,19	-	7 741 685,60	(2 553 017,59)	ES0147561015
FLUIDRA SA	EUR	6 894 517,77	-	25 685 035,20	18 790 517,43	ES0137650018
AUDAX ENERGIA SA	EUR	1 580 450,68	-	1 646 923,75	66 473,07	ES0136463017
FAES FARMA SA	EUR	862 342,38	-	809 470,60	(52 871,78)	ES0134950197
GRIFOLS SA	EUR	12 226 664,52	-	10 407 250,98	(1 819 413,54)	ES0171996095
<b>TOTALES Acciones admitidas cotización</b>		<b>303 963 758,93</b>	-	<b>362 672 971,38</b>	<b>58 709 212,45</b>	
<b>TOTAL Cartera Interior</b>		<b>303 963 758,93</b>	-	<b>362 672 971,38</b>	<b>58 709 212,45</b>	

Anexo III. Cartera de inversiones financieras al 31 de diciembre de 2020  
(Expresado en euros)



CLASE 8.<sup>a</sup>  
SANTANDER



005927531

Cartera Exterior	Divisa	Valoración inicial	Intereses	Valor razonable	(Minusvalía) / Plusvalía	ISIN
Acciones admitidas cotización						
CORTICEIRA AMORIM SGPS SA	EUR	7 031 576,80	-	10 885 277,60	3 853 700,80	PTCOR0AE0006
BEFESA SA	EUR	14 210 550,84	-	20 606 430,90	6 395 880,06	LU1704650164
TOTALES Acciones admitidas cotización		21 242 127,64	-	31 491 708,50	10 249 580,86	
TOTAL Cartera Exterior		21 242 127,64	-	31 491 708,50	10 249 580,86	

Anexo IV. Cartera de inversiones en derivados al 31 de diciembre de 2020  
(Expresado en euros)

Descripción	Divisa	Importe Nominal Comprometido	Valor razonable	Vencimiento del contrato
Futuros comprados				
IBEX 35 COMPOSITE INDEX 10	EUR	34 269 886,00	34 139 061,00	15/01/2021
<b>TOTALES Futuros comprados</b>		<b>34 269 886,00</b>	<b>34 139 061,00</b>	
<b>TOTALES</b>		<b>34 269 886,00</b>	<b>34 139 061,00</b>	



CLASE 8.<sup>a</sup>



005927532





CLASE 8.<sup>a</sup>



005927533

**Santander Small Caps España, F.I.**

**Informe de gestión del ejercicio 2021**

---

### **Exposición fiel del negocio y actividades principales**

El año 2021 continuó marcado por la evolución de la pandemia de la Covid-19. En los primeros meses del año los diferentes países comenzaron las campañas de vacunación lo que permitió que continuaran eliminándose parte de las restricciones a la actividad y a la movilidad aunque algunas de ellas han continuado vigentes al cierre del año. En este sentido, la progresiva normalización de la actividad económica internacional ha estado acompañada durante todo el año de cuellos de botella en algunas cadenas de suministros y mercados de materias primas lo que se ha trasladado a un fuerte aumento de los precios en las principales economías. En los mercados financieros, las sucesivas olas de contagios provocados por la variante Delta así como la aparición de la variante Ómicron a finales de noviembre han ocasionado episodios de volatilidad que se han traducido en jornadas de fuertes ventas en las bolsas y de compras en los mercados de bonos de gobiernos en su carácter de activos refugio. Asimismo, otra fuente de volatilidad en los mercados financieros han sido los mensajes y actuaciones de los diferentes Bancos Centrales en dirección a la normalización de las medidas extraordinarias de política monetaria que aplicaron a raíz de la pandemia. No obstante, en el caso de las bolsas europeas y norteamericana el comportamiento en el conjunto del año ha sido claramente de ganancias, con subidas anuales como el +26,89 del S&P500 que finalizó el año en zona de máximos históricos, el +20,99% del EuroStoxx50 y el 28,85% del CAC francés mientras que el IBEX35 registró una subida del +7,93%. En el caso de los bonos del gobierno alemán y americano a 10 años, sus TIREs se movieron en un rango muy amplio a lo largo del año y finalmente anotaron en el periodo una subida de +39p.b. y +60p.b. respectivamente. La TIR del bono español a 10 años se situó a cierre de 2021 en +0,56% desde el +0,04% de finales de 2020. En el caso de los tramos más cortos de las curvas de tipos de interés Zona Euro las marcadas rentabilidades negativas continuaron siendo la tónica durante todo el año.

En cuanto a los Bancos Centrales europeos y norteamericano, en el último trimestre del año anunciaron medidas para normalizar progresivamente los apoyos extraordinarios de política monetaria que lanzaron a raíz de la pandemia. En EEUU, la Reserva Federal comenzó en noviembre la reducción de compras mensuales de activos y en la actualización de sus previsiones internas sobre los tipos de interés oficiales que hizo en diciembre, la Fed reflejó una previsión de tres subidas de tipos de +25p.b. a lo largo de 2022 y otras tres a lo largo de 2023. En Zona Euro, el BCE anunció que el Programa de Compras de Emergencia (PEPP) lanzado a raíz de la pandemia finalizará en marzo de 2022. A partir de dicha fecha, y durante el 2ºT22 las compras bajo el programa tradicional, APP, serán de 40MMn€/mes, mientras que en el 3ºT22 serán de 30MMn€/mes y a partir de octubre serán de 20MMn€/mes. En Reino Unido, el Banco de Inglaterra anunció en diciembre una subida del tipo de interés de referencia del 0,10% al 0,25%.



**CLASE 8.ª**



005927534

## **Santander Small Caps España, F.I.**

### **Informe de gestión del ejercicio 2021**

Respecto a la reactivación económica internacional, si bien continuó ganando dinamismo a lo largo del año, el ritmo de recuperación fue dispar por zonas geográficas. EEUU destacó por el fuerte crecimiento registrado durante el primer semestre del año, resultado en gran medida de los importantes paquetes fiscales y de ayudas directas implementados a raíz de la crisis. Durante el tercer trimestre su crecimiento se moderó al 2,3% anualizado. La tendencia al alza en los precios se acentuó durante el año y el IPC de diciembre se situó en el 7%, el nivel más alto desde 1982. En el caso de la Zona Euro, las restricciones en vigor durante el primer trimestre provocaron un retroceso del PIB del -0,2% trimestral dando paso a un crecimiento trimestral del +2,2% tanto en el segundo como en el tercer trimestre del año. En cuanto a los precios, la tendencia también fue al alza y el IPC de diciembre subió hasta el 5%, la tasa más alta desde que comenzó la serie histórica en 1997.

En los mercados de materias primas se registraron fuertes subidas en los precios energéticos. El precio del crudo Brent subió un +50% en 2021. La OPEP y países aliados fueron aumentando la producción de crudo a lo largo del año aunque los niveles se mantienen aún por debajo de los que se registraban antes del inicio de la pandemia. Asimismo, el precio del gas natural registró un aumento del +243% en el año.

En cuanto a las divisas, en el conjunto del año el euro se depreció un 6,93% frente al dólar y un 5,86% frente a la libra esterlina.

Para el ejercicio 2022 el contexto económico continúa afectado por la evolución de la pandemia de la Covid-19 y el impacto que pueda tener en la actividad económica. Igualmente afectará la evolución de la invasión de Ucrania por Rusia y otro de los factores claves del año 2022, a tenor de los anuncios realizados por los distintos Bancos Centrales, será la progresiva normalización de las medidas extraordinarias de política monetaria adoptadas a raíz de la pandemia. Así, en un escenario de no remuneración al ahorro en la Zona Euro, la diversificación entre activos financieros, acorde al perfil de riesgo, es la mejor herramienta no solo para minorar la volatilidad sino también para acceder a todas las fuentes potenciales de rentabilidad, manteniendo siempre el horizonte temporal.

### **Uso de instrumentos financieros**

Dada su actividad, el uso de instrumentos financieros por la Sociedad, tal y como se describe en la memoria adjunta, está destinado a la consecución de su objeto social, ajustando sus objetivos y políticas de gestión de los riesgos de mercado, crédito, y liquidez de acuerdo a los límites y coeficientes establecidos por la Ley 35/2003, de 4 de noviembre, y sucesivas modificaciones, de Instituciones de Inversión Colectiva y desarrollados por el Real Decreto 1082/2012, de 13 de julio, y sucesivas modificaciones, por el que se reglamenta dicha Ley y las correspondientes Circulares emitidas por la Comisión Nacional del Mercado de Valores.



**CLASE 8.ª**



005927535

**Santander Small Caps España, F.I.**

**Informe de gestión del ejercicio 2021**

Las inversiones del fondo pueden estar sujetas a riesgos de sostenibilidad. Estos incluyen riesgos medioambientales (como por ejemplo exposición al cambio climático y riesgos de transición), riesgos sociales (por ejemplo, desigualdad, salud, inclusión, relaciones laborales, etc.) y de gobernanza (falta de supervisión sobre aspectos materiales de sostenibilidad o falta de políticas y procedimientos relacionados con la ética de la entidad). El riesgo de sostenibilidad de las inversiones dependerá, entre otros, del tipo de emisor, el sector de actividad o su localización geográfica.

La sociedad gestora cuenta con herramientas y procedimientos para la integración de los riesgos de sostenibilidad en los procesos de inversión. Se aplican criterios de análisis tanto valorativos como excluyentes en sectores especialmente expuestos a riesgos de sostenibilidad, con una evaluación de la calidad Ambiental, Social y de Gobernanza (ASG) de las inversiones del fondo, de acuerdo con una metodología de análisis propia. Esta valoración ASG se basa en información relativa a los emisores de los activos, la cual es proporcionada por proveedores de datos ASG externos y da lugar a una puntuación ASG de cada emisor. Esta valoración se utiliza como un elemento más en la toma de decisiones de inversión, complementando el análisis de riesgos financieros. Además, la sociedad gestora lleva a cabo actividades de engagement y voto en las compañías en las que invierte, teniendo en cuenta aspectos ASG según se define en las respectivas Políticas de Voto y de Engagement. La información de estas políticas ASG puede ser consultada en [www.santanderassetmanagement.es](http://www.santanderassetmanagement.es).

Adicionalmente, las inversiones subyacentes a este producto financiero no tienen en cuenta los criterios de la UE para las actividades económicas medioambientalmente sostenibles.

### **Gastos de I+D y medioambiente**

A lo largo del ejercicio 2021 no ha existido actividad en materia de investigación y desarrollo.

En la contabilidad del Fondo correspondiente a las cuentas anuales del ejercicio 2021 no existe ninguna partida que deba ser incluida en el documento aparte de información medioambiental.

### **Acciones propias**

Al Fondo no le aplica lo referente a las acciones propias.



**CLASE 8.ª**



005927536

**Santander Small Caps España, F.I.**

**Informe de gestión del ejercicio 2021**

---

**Acontecimientos posteriores al cierre al 31 de diciembre de 2021**

Desde el cierre del ejercicio al 31 de diciembre de 2021 hasta la fecha de este informe de gestión, no se han producido hechos posteriores de especial relevancia que no se señalen en la memoria.



GM3750467

11/2021

Diligencia que levanta la Secretaria del Consejo de Administración de Santander Asset Management, Sociedad Gestora de Instituciones de Inversión Colectiva, S.A., D<sup>a</sup>. María Ussía Bertrán, para hacer constar que todos los miembros del Consejo de Administración de la Sociedad han procedido a suscribir el presente documento, que se compone de las cuentas anuales (balance, cuenta de pérdidas y ganancias, estado de cambios en el patrimonio neto y memoria) e informe de gestión de los Fondos de Inversión detallados en el Anexo adjunto y gestionados por Santander Asset Management, S.A., Sociedad Gestora de Instituciones de Inversión Colectiva, correspondientes al ejercicio cerrado el **31 de diciembre de 2021**, firmando todos y cada uno de los señores Consejeros de la Sociedad, cuyos nombres y apellidos constan a continuación, de lo que doy fe.

Madrid, 17 de marzo de 2022

La Secretaria del Consejo de Administración

Fdo.: D<sup>a</sup>. María Ussía Bertrán

El Presidente del Consejo de Administración

El Vicepresidente del Consejo de Administración


Fdo.: D. Lázaro de Lázaro Torres

Fdo.: D. Miguel Ángel Sánchez Lozano

Consejeros:

Fdo.: D. José Mercado García

Fdo.: D. Jesús Ruiz Castañeda





= LEGITIMACIÓN =

PABLO DE LA ESPERANZA RODRIGUEZ, Notario de Madrid y de su Ilustre Colegio, DOY FE que considero legítima las firmas que anteceden Doña María Ussia Bertán con DNI número 33518573-Y, Don José Francisco Mercado García con DNI número 05212299-Q, Don Lázaro de Lázaro Torres con DNI número 05383514-L, Don Miguel Ángel Sánchez Lozano con DNI número 05372145-N y de Don Jesus Constantitino Ruiz Castañeda con DNI número 13149880-K.

En Madrid a veintidós de abril de dos mil veintidós.



*[Handwritten signature in black ink]*

= LEGITIMACIÓN =

PABLO DE LA ESPERANZA RODRIGUEZ, Notario de Madrid y de su Ilustre Colegio, DOY FE que la fotocopia anterior, extendida en este único folio de papel timbrado de uso notarial, es reproducción fiel y exacta de su respectivo original, que me ha sido exhibido.

En Madrid, a veintidós de abril de dos mil veintidós.



*[Handwritten signature in blue ink]*





- ANEXO -

PABLO DE LA ESPERANZA RODRIGUEZ  
NOTARIO

Diego de León, 45 - 1.º 28006 Madrid

11/2021

Núm. CNMV	DENOMINACIÓN SOCIAL	NUMERACIÓN FOLIOS PAPEL TIMBRADO	NUMERACIÓN FOLIOS PAPEL TIMBRADO
8	FONDO GRE, FIL (EN LIQUIDACION)	Folios de papel timbrado de la clase 8ª, números 005922345 al 005922377	Folios de papel timbrado de la clase 8ª, números 005922378 al 005922410
13	INVERBANSE, FI	Folios de papel timbrado de la clase 8ª, números 005922485 al 005922518	Folios de papel timbrado de la clase 8ª, números 005922519 al 005922552
26	SANTANDER ACCIONES EURO, FI	Folios de papel timbrado de la clase 8ª, números 005925125 al 005925154	Folios de papel timbrado de la clase 8ª, números 005925155 al 005925184
28	SANTANDER MULTIESTRATEGIA, IICICIL (EN LIQUIDACION)	Folios de papel timbrado de la clase 8ª, números 005922693 al 005922721	Folios de papel timbrado de la clase 8ª, números 005922722 al 005922750
29	SELECT GLOBAL MANAGERS, IICICIL (EN LIQUIDACION)	Folios de papel timbrado de la clase 8ª, números 005922815 al 005922845	Folios de papel timbrado de la clase 8ª, números 005922846 al 005922876
58	SANTANDER ACCIONES ESPAÑOLAS, FI	Folios de papel timbrado de la clase 8ª, números 005925261 al 005925297	Folios de papel timbrado de la clase 8ª, números 005925298 al 005925334
81	SANTANDER PATRIMONIO DIVERSIFICADO, FIL	Folios de papel timbrado de la clase 8ª, números 005928267 al 005928308	Folios de papel timbrado de la clase 8ª, números 005928309 al 005928350
87	ALTERNATIVE LEASING, FIL	Folios de papel timbrado de la clase 8ª, números 005928505 al 005928550	Folios de papel timbrado de la clase 8ª, números 005928551 al 005928596
154	SANTANDER PB AGGRESSIVE PORTFOLIO, FI	Folios de papel timbrado de la clase 8ª, números 005922619 al 005922655	Folios de papel timbrado de la clase 8ª, números 005922656 al 005922692
205	FONEMPORIUM, FI	Folios de papel timbrado de la clase 8ª, números 005922277 al 005922310	Folios de papel timbrado de la clase 8ª, números 005922311 al 005922344
208	SANTANDER RENTA FIJA, FI	Folios de papel timbrado de la clase 8ª, números 005927259 al 005927295	Folios de papel timbrado de la clase 8ª, números 005927296 al 005927332
231	FONTIBREFONDO, FI	Folios de papel timbrado de la clase 8ª, números 005922411 al 005922447	Folios de papel timbrado de la clase 8ª, números 005922448 al 005922484
258	SANTANDER ACCIONES LATINOAMERICANAS, FI	Folios de papel timbrado de la clase 8ª, números 005922751 al 005922782	Folios de papel timbrado de la clase 8ª, números 005922783 al 005922814
315	OPENBANK AHORRO, FI	Folios de papel timbrado de la clase 8ª, números 005924029 al 005924061	Folios de papel timbrado de la clase 8ª, números 005924062 al 005924094
441	SPB RF AHORRO, FI	Folios de papel timbrado de la clase 8ª, números 005922877 al 005922922	Folios de papel timbrado de la clase 8ª, números 005922923 al 005922968
529	INVERACTIVO CONFIANZA, FI	Folios de papel timbrado de la clase 8ª, números 005928351 al 005928387	Folios de papel timbrado de la clase 8ª, números 005928388 al 005928424
540	SANTANDER SELECCION RV EMERGENTE, FI	Folios de papel timbrado de la clase 8ª, números 005926669 al 005926699	Folios de papel timbrado de la clase 8ª, números 005926700 al 005926730
637	SANTANDER PB BALANCED PORTFOLIO, FI	Folios de papel timbrado de la clase 8ª, números 005921803 al 005921847	Folios de papel timbrado de la clase 8ª, números 005921848 al 005921892
677	SANTANDER SOSTENIBLE RF 1-3, FI	Folios de papel timbrado de la clase 8ª, números 005927817 al 005927863	Folios de papel timbrado de la clase 8ª, números 005927864 al 005927910
689	SANTANDER RENTA FIJA AHORRO, FI	Folios de papel timbrado de la clase 8ª, números 005921501 al 005921544	Folios de papel timbrado de la clase 8ª, números 005921545 al 005921588
1175	FONDANETO, FI	Folios de papel timbrado de la clase 8ª, números 005923685 al 005923715	Folios de papel timbrado de la clase 8ª, números 005923716 al 005923746
1197	SANTANDER RENDIMIENTO, FI	Folios de papel timbrado de la clase 8ª, números 005921949 al 005921987	Folios de papel timbrado de la clase 8ª, números 005921988 al 005922026
1385	SANTANDER GO RETORNO ABSOLUTO, FI	Folios de papel timbrado de la clase 8ª, números 005923451 al 005923480	Folios de papel timbrado de la clase 8ª, números 005923481 al 005923510
1494	SANTANDER RF CONVERTIBLES, FI	Folios de papel timbrado de la clase 8ª, números 005927333 al 005927368	Folios de papel timbrado de la clase 8ª, números 005927369 al 005927404
1920	SANTANDER SELECCION RV JAPON, FI	Folios de papel timbrado de la clase 8ª, números 005926607 al 005926637	Folios de papel timbrado de la clase 8ª, números 005926638 al 005926668
1973	SANTANDER SELECCION RV NORTEAMERICA, FI	Folios de papel timbrado de la clase 8ª, números 005926955 al 005926985	Folios de papel timbrado de la clase 8ª, números 005926986 al 005927016
1988	SANTANDER CORTO PLAZO DOLAR, FI	Folios de papel timbrado de la clase 8ª, números 005924367 al 005924400	Folios de papel timbrado de la clase 8ª, números 005924401 al 005924434
1998	SANTANDER RENTA FIJA PRIVADA, FI	Folios de papel timbrado de la clase 8ª, números 005926439 al 005926492	Folios de papel timbrado de la clase 8ª, números 005926493 al 005926546
2011	SANTANDER RENTA FIJA LATINOAMERICA, FI	Folios de papel timbrado de la clase 8ª, números 005925477 al 005925507	Folios de papel timbrado de la clase 8ª, números 005925508 al 005925538
2156	SANTANDER SMALL CAPS EUROPA, FI	Folios de papel timbrado de la clase 8ª, números 005926883 al 005926918	Folios de papel timbrado de la clase 8ª, números 005926919 al 005926954
2164	SANTANDER DIVIDENDO EUROPA, FI	Folios de papel timbrado de la clase 8ª, números 005925185 al 005925222	Folios de papel timbrado de la clase 8ª, números 005925223 al 005925260
2231	SANTANDER GESTION DINAMICA ALTERNATIVA	Folios de papel timbrado de la clase 8ª, números 005924155 al 005924183	Folios de papel timbrado de la clase 8ª, números 005924184 al 005924212
2295	EUROVALOR IBEROAMERICA, FI	Folios de papel timbrado de la clase 8ª, números 005923627 al 005923655	Folios de papel timbrado de la clase 8ª, números 005923656 al 005923684
2314	FONDO ARTAC, FI	Folios de papel timbrado de la clase 8ª, números 005923511 al 005923541	Folios de papel timbrado de la clase 8ª, números 005923542 al 005923572
2410	SANTANDER GESTION GLOBAL DECIDIDO, FI	Folios de papel timbrado de la clase 8ª, números 005923319 al 005923356	Folios de papel timbrado de la clase 8ª, números 005923357 al 005923394
2544	SANTANDER INDICE ESPAÑA, FI	Folios de papel timbrado de la clase 8ª, números 005927109 al 005927140	Folios de papel timbrado de la clase 8ª, números 005927141 al 005927172
2618	EUROVALOR GARANTIZADO ACCIONES III, FI	Folios de papel timbrado de la clase 8ª, números 005925067 al 005925095	Folios de papel timbrado de la clase 8ª, números 005925096 al 005925124
2787	SANTANDER RESPONSABILIDAD SOLIDARIO, FI	Folios de papel timbrado de la clase 8ª, números 005928425 al 005928464	Folios de papel timbrado de la clase 8ª, números 005928465 al 005928504
2792	SANTANDER DEUDA CORTO PLAZO, FI	Folios de papel timbrado de la clase 8ª, números 005927537 al 005927567	Folios de papel timbrado de la clase 8ª, números 005927568 al 005927598
2918	SANTANDER SELECCION RV ASIA, FI	Folios de papel timbrado de la clase 8ª, números 005925671 al 005925701	Folios de papel timbrado de la clase 8ª, números 005925702 al 005925732
2936	SANTANDER INDICE EURO ESG, FI	Folios de papel timbrado de la clase 8ª, números 005921094 al 005921130	Folios de papel timbrado de la clase 8ª, números 005921131 al 005921167
3085	SANTANDER SMALL CAPS ESPAÑA, FI	Folios de papel timbrado de la clase 8ª, números 005927469 al 005927502	Folios de papel timbrado de la clase 8ª, números 005927503 al 005927536
3245	AURUM RENTA VARIABLE, FI	Folios de papel timbrado de la clase 8ª, números 005923747 al 005923781	Folios de papel timbrado de la clase 8ª, números 005923782 al 005923816
3328	EUROVALOR BONOS ALTO RENDIMIENTO, FI	Folios de papel timbrado de la clase 8ª, números 005923573 al 005923599	Folios de papel timbrado de la clase 8ª, números 005923600 al 005923626
3436	EUROVALOR GARANTIZADO ESTRATEGIA, FI	Folios de papel timbrado de la clase 8ª, números 005923111 al 005923145	Folios de papel timbrado de la clase 8ª, números 005923146 al 005923180



Núm. CNMV	DENOMINACIÓN SOCIAL	NUMERACIÓN FOLIOS PAPEL TIMBRADO	NUMERACIÓN FOLIOS PAPEL TIMBRADO
4124	EUROVALOR GARANTIZADO ACCIONES, FI	Folios de papel timbrado de la clase 8ª, números 005921743 al 005921772	Folios de papel timbrado de la clase 8ª, números 005921773 al 005921802
4137	SANTANDER CONFIANZA, FI	Folios de papel timbrado de la clase 8ª, números 005927017 al 005927062	Folios de papel timbrado de la clase 8ª, números 005927063 al 005927108
4251	SANTANDER GESTION GLOBAL CRECIMIENTO, FI	Folios de papel timbrado de la clase 8ª, números 005924913 al 005924957	Folios de papel timbrado de la clase 8ª, números 005924958 al 005925002
4253	SANTANDER GESTION GLOBAL EQUILIBRADO, FI	Folios de papel timbrado de la clase 8ª, números 005924761 al 005924806	Folios de papel timbrado de la clase 8ª, números 005924807 al 005924852
4284	SANTANDER PB MODERATE PORTFOLIO, FI	Folios de papel timbrado de la clase 8ª, números 005926017 al 005926060	Folios de papel timbrado de la clase 8ª, números 005926061 al 005926104
4285	SANTANDER PB DYNAMIC PORTFOLIO, FI	Folios de papel timbrado de la clase 8ª, números 005926105 al 005926142	Folios de papel timbrado de la clase 8ª, números 005926143 al 005926180
4286	SANTANDER PB SYSTEMATIC DYNAMIC, FI	Folios de papel timbrado de la clase 8ª, números 005925407 al 005925441	Folios de papel timbrado de la clase 8ª, números 005925442 al 005925476
4420	EUROVALOR GARANTIZADO ACCIONES II, FI	Folios de papel timbrado de la clase 8ª, números 005922153 al 005922182	Folios de papel timbrado de la clase 8ª, números 005922183 al 005922212
4442	SANTANDER PB INVERSION GLOBAL, FI	Folios de papel timbrado de la clase 8ª, números 005926317 al 005926345	Folios de papel timbrado de la clase 8ª, números 005926346 al 005926374
4868	SANTANDER EUROCREDITO, FI	Folios de papel timbrado de la clase 8ª, números 005924519 al 005924556	Folios de papel timbrado de la clase 8ª, números 005924557 al 005924594
4893	SANTANDER RENTA FIJA FLEXIBLE, FI	Folios de papel timbrado de la clase 8ª, números 005925539 al 005925580	Folios de papel timbrado de la clase 8ª, números 005925581 al 005925622
4935	SANTANDER MULTIACTIVO SISTEMÁTICO 4, FI	Folios de papel timbrado de la clase 8ª, números 005926181 al 005926216	Folios de papel timbrado de la clase 8ª, números 005926217 al 005926252
4959	SANTANDER PB SYSTEMATIC BALANCED, FI	Folios de papel timbrado de la clase 8ª, números 005926731 al 005926766	Folios de papel timbrado de la clase 8ª, números 005926767 al 005926802
4992	EUROVALOR GARANTIZADO ACCIONES IV, FI	Folios de papel timbrado de la clase 8ª, números 005922213 al 005922244	Folios de papel timbrado de la clase 8ª, números 005922245 al 005922276
4995	SANTANDER GENERACION 1, FI	Folios de papel timbrado de la clase 8ª, números 005927173 al 005927215	Folios de papel timbrado de la clase 8ª, números 005927216 al 005927258
4996	SANTANDER GENERACION 2, FI	Folios de papel timbrado de la clase 8ª, números 005922969 al 005923012	Folios de papel timbrado de la clase 8ª, números 005923013 al 005923056
4997	SANTANDER GENERACION 3, FI	Folios de papel timbrado de la clase 8ª, números 005926803 al 005926842	Folios de papel timbrado de la clase 8ª, números 005926843 al 005926882
5042	EUROVALOR GARANTIZADO ACCIONES V, FI	Folios de papel timbrado de la clase 8ª, números 005922553 al 005922585	Folios de papel timbrado de la clase 8ª, números 005922586 al 005922618
5055	SANTANDER INCOME, FI	Folios de papel timbrado de la clase 8ª, números 005924095 al 005924124	Folios de papel timbrado de la clase 8ª, números 005924125 al 005924154
5082	EUROVALOR GARANTIZADO RENTAS, FI	Folios de papel timbrado de la clase 8ª, números 005921589 al 005921630	Folios de papel timbrado de la clase 8ª, números 005921631 al 005921672
5088	SANTANDER GARANTIZADO 2025, FI	Folios de papel timbrado de la clase 8ª, números 005927405 al 005927436	Folios de papel timbrado de la clase 8ª, números 005927437 al 005927468
5101	EUROVALOR AHORRO RENTAS, FI	Folios de papel timbrado de la clase 8ª, números 005923181 al 005923214	Folios de papel timbrado de la clase 8ª, números 005923215 al 005923248
5154	EUROVALOR AHORRO RENTAS II, FI	Folios de papel timbrado de la clase 8ª, números 005923249 al 005923283	Folios de papel timbrado de la clase 8ª, números 005923284 al 005923318
5178	SANTANDER FUTURE WEALTH, FI	Folios de papel timbrado de la clase 8ª, números 005925003 al 005925034	Folios de papel timbrado de la clase 8ª, números 005925035 al 005925066
5198	SANTANDER EMPRESAS RENTA FIJA AHORRO, FI	Folios de papel timbrado de la clase 8ª, números 005924435 al 005924476	Folios de papel timbrado de la clase 8ª, números 005924477 al 005924518
5205	SANTANDER CONSOLIDA 90 2, FI	Folios de papel timbrado de la clase 8ª, números 005924303 al 005924334	Folios de papel timbrado de la clase 8ª, números 005924335 al 005924366
5240	SANTANDER SOSTENIBLE 1, FI	Folios de papel timbrado de la clase 8ª, números 005927599 al 005927654	Folios de papel timbrado de la clase 8ª, números 005927655 al 005927710
5241	SANTANDER SOSTENIBLE 2, FI	Folios de papel timbrado de la clase 8ª, números 005927711 al 005927763	Folios de papel timbrado de la clase 8ª, números 005927764 al 005927816
5256	SANTANDER PB STRATEGIC BOND, FI	Folios de papel timbrado de la clase 8ª, números 005925803 al 005925842	Folios de papel timbrado de la clase 8ª, números 005925843 al 005925882
5260	SANTANDER PB CONSOLIDA 90, FI	Folios de papel timbrado de la clase 8ª, números 005926375 al 005926406	Folios de papel timbrado de la clase 8ª, números 005926407 al 005926438
5273	SANTANDER SOSTENIBLE ACCIONES, FI	Folios de papel timbrado de la clase 8ª, números 005921279 al 005921315	Folios de papel timbrado de la clase 8ª, números 005921316 al 005921352
5280	SANTANDER PB STRATEGIC ALLOCATION, FI	Folios de papel timbrado de la clase 8ª, números 005925733 al 005925767	Folios de papel timbrado de la clase 8ª, números 005925768 al 005925802
5292	SANTANDER RENTA FIJA FLOTANTE, FI	Folios de papel timbrado de la clase 8ª, números 005925883 al 005925915	Folios de papel timbrado de la clase 8ª, números 005925916 al 005925948
5301	SANTANDER EQUALITY ACCIONES, FI	Folios de papel timbrado de la clase 8ª, números 005928201 al 005928233	Folios de papel timbrado de la clase 8ª, números 005928234 al 005928266
5399	SANTANDER GESTION DINAMICA 1, FI	Folios de papel timbrado de la clase 8ª, números 005924649 al 005924677	Folios de papel timbrado de la clase 8ª, números 005924678 al 005924706
5400	SANTANDER GESTION DINAMICA 2, FI	Folios de papel timbrado de la clase 8ª, números 005924853 al 005924882	Folios de papel timbrado de la clase 8ª, números 005924883 al 005924912
5402	SANTANDER SOSTENIBLE BONOS, FI	Folios de papel timbrado de la clase 8ª, números 005921364 al 005921411	Folios de papel timbrado de la clase 8ª, números 005921412 al 005921459
5415	SANTANDER RENTA FIJA SOBERANA, FI	Folios de papel timbrado de la clase 8ª, números 005926253 al 005926284	Folios de papel timbrado de la clase 8ª, números 005926285 al 005926316
5428	SANTANDER RV EUROPA, FI	Folios de papel timbrado de la clase 8ª, números 005922027 al 005922061	Folios de papel timbrado de la clase 8ª, números 005922062 al 005922096
5435	SANTANDER GO RV NORTEAMERICA, FI	Folios de papel timbrado de la clase 8ª, números 005921893 al 005921920	Folios de papel timbrado de la clase 8ª, números 005921921 al 005921948
5452	SANTANDER MULTIACTIVO SISTEMÁTICO, FI	Folios de papel timbrado de la clase 8ª, números 005925335 al 005925370	Folios de papel timbrado de la clase 8ª, números 005925371 al 005925406
5476	SANTANDER HORIZONTE 2026 2, FI	Folios de papel timbrado de la clase 8ª, números 005922097 al 005922124	Folios de papel timbrado de la clase 8ª, números 005922125 al 005922152
5479	SANTANDER INDICE USA, FI	Folios de papel timbrado de la clase 8ª, números 005926547 al 005926576	Folios de papel timbrado de la clase 8ª, números 005926577 al 005926606
5485	SANTANDER HORIZONTE 2026 3, FI	Folios de papel timbrado de la clase 8ª, números 005923057 al 005923083	Folios de papel timbrado de la clase 8ª, números 005923084 al 005923110
5495	SANTANDER HORIZONTE 2027, FI	Folios de papel timbrado de la clase 8ª, números 005923395 al 005923422	Folios de papel timbrado de la clase 8ª, números 005923423 al 005923450
5520	SANTANDER HORIZONTE 2027 2, FI	Folios de papel timbrado de la clase 8ª, números 005924707 al 005924733	Folios de papel timbrado de la clase 8ª, números 005924734 al 005924760

ES  
Pri  
NOTA





GM3747967

11/20

Núm. CNMV	DENOMINACIÓN SOCIAL	NUMERACIÓN FOLIOS PAPEL TIMBRADO	NUMERACIÓN FOLIOS PAPEL TIMBRADO
5544	SANTANDER RENTA FIJA SUBORDINADA, FI	Folios de papel timbrado de la clase 8ª, números 005925623 al 005925646	Folios de papel timbrado de la clase 8ª, números 005925647 al 005925670
5554	MI PROYECTO SANTANDER 2025, FI	Folios de papel timbrado de la clase 8ª, números 005923817 al 005923842	Folios de papel timbrado de la clase 8ª, números 005923843 al 005923868
5555	MI PROYECTO SANTANDER 2030, FI	Folios de papel timbrado de la clase 8ª, números 005924595 al 005924621	Folios de papel timbrado de la clase 8ª, números 005924622 al 005924648
5553	MI PROYECTO SANTANDER 2035, FI	Folios de papel timbrado de la clase 8ª, números 005923921 al 005923947	Folios de papel timbrado de la clase 8ª, números 005923948 al 005923974
5552	MI PROYECTO SANTANDER 2040, FI	Folios de papel timbrado de la clase 8ª, números 005923975 al 005924001	Folios de papel timbrado de la clase 8ª, números 005924002 al 005924028
5551	MI PROYECTO SANTANDER SMART, FI	Folios de papel timbrado de la clase 8ª, números 005923869 al 005923894	Folios de papel timbrado de la clase 8ª, números 005923895 al 005923920
5569	SANTANDER GESTION DINAMICA GLOBAL, FI	Folios de papel timbrado de la clase 8ª, números 005924213 al 005924234	Folios de papel timbrado de la clase 8ª, números 005924235 al 005924256
5570	SANTANDER GESTION DINAMICA FLEXIBLE, FI	Folios de papel timbrado de la clase 8ª, números 005924257 al 005924279	Folios de papel timbrado de la clase 8ª, números 005924280 al 005924302

Madrid, 17 de marzo de 2022

La Secretaria del Consejo de Administración

Fdo.: María Ussía Bertrán

PERANZA RODRIGUEZ  
Nihil  
us Fide

RIO MADRID

= LEGITIMACIÓN =

PABLO DE LA ESPERANZA RODRIGUEZ, Notario de Madrid y de su Ilustre Colegio, DOY FE que considero legítima la firma que antecede de Doña María Ussía Bertrán con D.N.I. número 33.518.573-Y, por cotejo de otra obrante en mi protocolo. —

En Madrid, a veintiséis de abril de dos mil veintidós. —



= LEGITIMACIÓN =

PABLO DE LA ESPERANZA RODRIGUEZ, Notario de Madrid y de su Ilustre Colegio, DOY FE que la fotocopia anterior, extendida en este único folio de papel timbrado de uso notarial, es reproducción fiel y exacta de su respectivo original, que me ha sido exhibido. \_\_\_\_\_  
En Madrid, a veintiséis de abril de dos mil veintidós.



*[Handwritten signature in blue ink]*

## INFORME SOBRE POLÍTICA DE REMUNERACIONES CORRESPONDIENTE AL EJERCICIO 2021

Santander Asset Management, SA, SGIIC, dispone de una política remunerativa, al estar adherida a la política de remuneración del Grupo Santander, para sus empleados compatible con una gestión adecuada y eficaz de los riesgos y con la estrategia empresarial, los objetivos, los valores y los intereses a largo plazo propios y de las instituciones de inversión colectiva que gestiona.

Dicha política remunerativa consiste en una retribución fija, en función del nivel de responsabilidad asumido y una retribución variable, vinculada a la consecución de unos objetivos previamente establecidos y a una gestión prudente de los riesgos. Asimismo, la política recoge un sistema especial de liquidación y pago de la retribución variable aplicable al colectivo que desarrolla actividades profesionales que pueden incidir de manera significativa en el perfil de riesgo o ejercen funciones de control; facilitándose a continuación de forma detallada información sobre datos cuantitativos y de carácter cualitativo sobre dicha política.

### 1. Datos cuantitativos:

En virtud del artículo 46.bis.1 de la Ley 35/2003 actualizada por la Ley 22/2014, la Gestora publica, como complemento a la información ya recogida en el informe semestral de diciembre 2021 en relación a la política de remuneración de la Gestora, en las cuentas anuales del ejercicio 2020 de cada uno de los fondos de inversión que administra información sobre la cuantía total de la remuneración devengada durante el ejercicio 2021 por la Gestora, en agregado para toda la plantilla así como el desglose de las remuneraciones de empleados con especial relevancia en el perfil de riesgo de las IIC, incluyendo altos cargos, y entre remuneración fija y variable.

La plantilla activa a 31/12/2021 de Santander Asset Management, SA, SGIIC y de SAM SGIIC, S.A. Germany branch contó con una remuneración anual fija (Salario Anual bruto) de 16.114.472 Euros al final del ejercicio 2021. El total número de empleados de Santander Asset Management SA SGIIC y SAM SGIIC, S.A. Germany branch a 31/12/2021 es de 223, siendo todos ellos elegibles para recibir retribución variable correspondiente al ejercicio 2021 (cuya cuantía se informará, como se ha indicado anteriormente, en las cuentas anuales de los fondos de inversión de 2021).

En referencia a la alta dirección, el número de empleados en esta categoría asciende a 13 personas, siendo su retribución total fija (salario) de 1.970.874 Euros.

El número de empleados en la gestora considerados como colectivo identificado en España asciende a 3 personas empleadas, siendo su total de retribución fija (Salario Anual Bruto) 935.000 Euros al final del ejercicio 2021, más un Consejero independiente, que no cobra retribución variable y cuya retribución fija asciende a 40.000 Euros.

Resumen retribuciones totales de la plantilla devengadas correspondientes al ejercicio 2021:

	Euros (plantilla activa a 31/12/2021)*				
	Remuneración fija	Aportaciones plan de empleo	Remuneración variable correspondiente al ejercicio 2021**	Remuneración recibida por Incentivos a largo plazo basados en instrumentos de patrimonio	Número de beneficiarios
Altos cargos	1.970.874	246.359	1.722.226	-	13
Resto de empleados	14.143.598	617.748	7.873.065	-	210
<b>Total</b>	<b>16.114.472</b>	<b>864.107</b>	<b>9.595.291</b>	<b>-</b>	<b>223</b>

\*Estos datos incluyen: Santander Asset Management, S.A, SGIIC y Santander German Branch.

\*\*Esta Remuneración Variable sigue para su pago y/o diferimiento en su caso, los criterios señalados en el apartado 2.

Por otra parte, se señala que no existe para los fondos de inversión de la Gestora que dispongan de una comisión de gestión de éxito o resultados, una remuneración variable de los gestores de dichos fondos ligada a este tipo de comisiones de gestión.

## 2. Contenido cualitativo:

Santander Asset Management, S.A., S.G.I.I.C. dispone de una política remunerativa, siendo de aplicación al conjunto de empleados, y basada en los principios de competitividad y equidad.

Esta política tiene 5 pilares principales:

- Las remuneraciones serán compatibles con una gestión sana y efectiva del riesgo, recompensando la correcta aplicación de las políticas de riesgos y no incentivando una asunción excesiva de riesgos incompatible con el perfil de riesgo aprobado para la Gestora.
- La remuneración será compatible con la estrategia a largo plazo de la compañía, sus valores y objetivos, e incluirá mecanismos para evitar conflictos de interés.
- La remuneración será consistente con las tareas, experiencia y responsabilidad de cada director, responsable o empleado respetando la equidad interna y de mercado.
- Se establece un adecuado equilibrio entre los elementos fijos y variables de las remuneraciones, de forma que se logre la total flexibilidad de la parte variable y no se establezcan incentivos para una asunción excesiva de riesgos.
- La política será comunicada y está disponible para todos los empleados para garantizar la transparencia, de manera que toda la compañía conozca los criterios y procesos de la misma.



#### Estructura de la remuneración:

- Salario Fijo: Todos los puestos en la compañía tienen asignada una referencia salarial basada en las funciones y responsabilidades de cada posición.
- Beneficios: Algunos marcados por convenio colectivo y otros dependen del puesto y responsabilidad
- Otras compensaciones fijas: Bajo circunstancias especiales, la compañía puede asignar algún tipo de ayuda fija temporal, por ejemplo en las asignaciones internacionales
- Pagos variables: Los elementos variables serán competitivos en sus mercados de referencia, teniendo en cuenta gestoras comparables en dimensión, complejidad, presencia internacional, activos manejados y perfil de riesgo.
- Bonus Anual: Cada puesto tiene asignado un bono de referencia así como un tope que vendrá expresado en cantidad fija o porcentaje de salario.

Los componentes variables se determinan cada ejercicio en función de los objetivos fijados y comunicados previamente, que podrán tener en cuenta tanto los resultados financieros de la Gestora, del equipo y de cada individuo, como los objetivos no financieros de cumplimiento normativo, auditoría interna, ajuste al riesgo y contribución a la estrategia de negocio.

Como resultado de esta vinculación con los objetivos, la retribución variable es flexible, siendo posible no pagar ninguna cuantía en aquellos casos en los que los resultados fueran deficiente. Asimismo, la remuneración será compatible con la estrategia a largo plazo de la Compañía, sus valores e intereses, e incluirá provisiones para evitar conflictos de interés.

La Compañía dispone de esquemas de valoración diferenciados para el personal directamente implicado en la gestión de activos y el que no, ponderando en mayor medida en el primer caso los resultados cuantitativos referidos a los fondos gestionados.

Para los objetivos cuantitativos referidos a los gestores el cálculo se basa en el resultado de los valores representativos asignados, bien porque los gestiona directamente y se le atribuye una responsabilidad directa, bien porque participa de manera coordinada en el equipo responsable de su gestión y cuenta con una responsabilidad solidaria. Los resultados de la evolución temporal de estos valores son objeto de comparación contra sí mismo y contra un benchmarking comparativo consensuado al principio del periodo de valoración.

El colectivo identificado –aquel cuyo nivel de responsabilidad puede tener un impacto material para la Compañía, así como aquellos empleados cuya remuneración puede crear incentivos inapropiados que sean contrarios a su relación con los clientes- será determinado en base a las directivas 2011/61/EU y 2013/36/EU, y adicionalmente, dado que la Gestora pertenece al Grupo Santander, la determinación del colectivo identificado sigue también el criterio de grupo Santander (regulación CRD V), el cual es más restrictivo. Es por ello que ha habido cambios en la determinación del Colectivo Identificado, en los que se establecen medidas específicas de ajuste al riesgo, pudiendo incluir:

- La integración de todos los tipos de riesgos, presentes y futuros, en el establecimiento y evaluación de los objetivos de negocio;

- La evaluación de los objetivos de la Gestora, el equipo y el individuo, considerando criterios financieros y no financieros, para determinar el variable;
- La evaluación de los resultados con un horizonte anual y plurianual (a 1 y 3 años);
- La excepcionalidad del variable garantizado, y su limitación en todo caso al primer año de contratación.

Además, para aquellos miembros del colectivo identificado que son susceptibles de diferimiento de acuerdo a la política del Grupo Santander y de Santander Asset Management, se establecen medidas adicionales de gestión del riesgo, incluyendo la reducción y recuperación del variable:

- Diferimiento de al menos un 40% de la retribución variable devengada, durante un período de al menos cuatro años.
- Abono de al menos un 50% de cada pago del variable (ya sea de forma inmediata o diferida) en instrumentos financieros. Estos instrumentos están sometidos a un período mínimo de mantenimiento de un año.
- Cláusulas de reducción de la parte diferida del variable ("cláusulas malus"), que habilitan al Consejo para reducir o cancelar las partes diferidas y no abonadas del variable en caso de que se produzcan determinadas circunstancias que supongan un perjuicio para los resultados de la Gestora o su sostenibilidad a largo plazo.
- Cláusulas de recuperación del variable abonado ("cláusulas clawback"), que habilitan al Consejo para exigir la devolución del variable abonado en caso de que se demuestre una conducta fraudulenta o negligente grave.