

**INFORMACIÓN PERIÓDICA DE LOS PRODUCTOS FINANCIEROS A QUE SE
REFIERE EL ARTÍCULO 8,**
Apartados 1, 2 y 2bis, del REGLAMENTO (EU) 2019/2088 y el Artículo 6, párrafo primero, del
REGLAMENTO (EU) 2020/852

ARQUIA BANCA LIDERES GLOBALES FI

Código LEI: 959800RR04MYK45VD536

Características medioambientales o sociales

Inversión sostenible significa una inversión en una actividad económica que contribuye a un objetivo medioambiental o social, siempre que la inversión no cause un perjuicio significativo a ningún objetivo medioambiental o social y que las empresas en las que se invierte sigan prácticas de buena gobernanza.

La **taxonomía de la UE** es un sistema de clasificación previsto en el Reglamento (UE) 2020/852 por el que se establece una lista de **actividades económicas medioambientalmente sostenibles**. Ese Reglamento no prevé una lista de actividades económicas socialmente sostenibles. Las inversiones sostenibles con un objetivo medioambiental pueden ajustarse, o no, a la taxonomía.

¿Este producto financiero tenía un objetivo de inversión sostenible?

Sí

Realizó inversiones **sostenibles con un objetivo medioambiental**: ____%

en actividades económicas que se consideran medioambientalmente sostenibles con arreglo a la taxonomía de la UE

en actividades económicas que no se consideran medioambientalmente sostenibles con arreglo a la taxonomía de la UE

Realizó **inversiones sostenibles con un objetivo social**: ____%

No

Promovió características medioambientales o sociales y, aunque no tenía como objetivo una inversión sostenible, tuvo un porcentaje de 15,50% de inversiones sostenibles

con un objetivo medioambiental en actividades económicas que se consideran medioambientalmente sostenibles con arreglo a la taxonomía de la UE

con un objetivo medioambiental en actividades económicas que no se consideran medioambientalmente sostenibles con arreglo a la taxonomía de la UE

con un objetivo social

Promovió características medioambientales o sociales, pero **no realizó ninguna inversión sostenible**

ARQUIA BANCA LIDERES GLOBALES FONDO DE INVERSION

Informe de Gestión

Ejercicio 2022



¿En qué grado se cumplieron las características medioambientales o sociales que promueve este producto financiero?

Este producto financiero no tiene un objetivo de inversión sostenible, pero ha promovido características medioambientales y/o sociales, principalmente la reducción del cambio climático y la igualdad de género.

A 31/12/2022, el 60,03% del patrimonio del producto financiero promovía estas características.

o **¿Cómo se han comportado los indicadores de sostenibilidad?**

A 31/12/2022, los indicadores de seguimiento de la promoción de características medioambientales y sociales fueron los siguientes:

- **Indicador I: Cobertura datos ESG**

El análisis del riesgo de sostenibilidad se basa en datos ESG de proveedores externos especializados. Para aquellos activos para los cuales no se dispone de ranking ESG, se aplica un proxy a partir de un modelo interno. A 31/12/2022, la cobertura de la cartera era del 98,01% del patrimonio, siendo el 1,99% restante cuentas de liquidez. La práctica totalidad de los datos provenía del proveedor externo ESG, habiéndose empleado proxys solo para el 0,02% del patrimonio.

- **Indicador II: Criterios de exclusión**

Este producto financiero aplica criterios excluyentes basados en el porcentaje de ingresos principales de las compañías dedicados a actividades como la producción y distribución de armas, el tabaco, el entretenimiento adulto (juego de azar y porno), las bebidas alcohólicas de alta graduación y las emisiones de gases de efecto invernadero.

A 31/12/2022, el producto tenía un incumplimiento por invertir en TOTAL SA. Esta compañía está dentro de las 20 compañías que, según Climate Accountability Institute, son responsables del 35% de las emisiones globales de gases de efecto invernadero. El peso de este activo sobre el patrimonio total era de 1,70%. Una vez identificado el incumplimiento, se ha procedido a la desinversión en esta compañía.

- **Indicador III: Límites de controversias**

Este producto financiero ha establecido un límite sobre el nivel de controversias máximo permitido. No se invertirá en compañías cuyo nivel de controversias, de acuerdo con la escala del proveedor externo ESG, sea severo.

A 31/12/2022, ninguna de las compañías en las que invertía el producto superaba el nivel de controversias máximo. El porcentaje de cobertura del nivel de controversias proporcionado por el proveedor externo ESG era del 95,50% sobre el patrimonio del producto.

- **Indicador IV: Huella de carbono**

A 31/12/2022, la huella de carbono de la cartera era de 194 toneladas de CO₂e por millón de euros invertidos.

o **¿... y en comparación con periodos anteriores?**

NA

Los indicadores de sostenibilidad miden cómo se alcanzan las características medioambientales o sociales que promueve el producto financiero.

ARQUIA BANCA LIDERES GLOBALES FONDO DE INVERSION

Informe de Gestión

Ejercicio 2022

- **¿Cuáles han sido los objetivos de las inversiones sostenibles que ha realizado en parte el producto financiero y de qué forma ha contribuido la inversión sostenible a dichos objetivos?**

Este producto financiero mantendrá un porcentaje mínimo de inversiones sostenibles del 15% del patrimonio. Se pretende contribuir a objetivos sostenibles a través del impacto en los siguientes Objetivos de Desarrollo Sostenible (ODS) de las Naciones Unidas:

- Medioambiental: Adoptar medidas urgentes para combatir el cambio climático y sus efectos (ODS 13);
- Social: Lograr la igualdad entre los géneros y empoderar a todas las mujeres y las niñas (ODS 5).

Para la medición de la contribución de las inversiones a los ODS mencionados, para ello se han identificado una serie de indicadores de sostenibilidad relacionados con cada ODS y establecido unos criterios para que las inversiones sean consideradas como sostenibles.

A 31/12/2022, el 15,50% del patrimonio del producto eran inversiones sostenibles. La totalidad de las inversiones sostenibles de este producto eran inversiones en acciones.



Las principales incidencias adversas son las incidencias negativas más importantes de las decisiones de inversión sobre los factores de sostenibilidad relativos a asuntos medioambientales, sociales y laborales, al respeto de los derechos humanos y a la lucha contra la corrupción y el soborno.

¿De qué manera las inversiones sostenibles que el producto financiero ha realizado en parte no causan un perjuicio significativo a ningún objetivo de inversión sostenible medioambiental o social?

Para las inversiones sostenibles del producto financiero, de forma anual (en base a medias trimestrales) se realiza el seguimiento del principio de causar perjuicio significativo a ningún objetivo de inversión sostenible medioambiental o social mediante la medición de los indicadores de las Principales Incidencias Adversas en materia de sostenibilidad del Anexo I de las normas técnicas de regulación (RTS) del Reglamento Delegado (UE) 2022/1288.

¿Cómo se han tenido en cuenta los indicadores de incidencias adversas sobre los factores de sostenibilidad?

Los resultados de la medición de los indicadores del anexo I de las RTS pueden ser consultados en el anexo a este documento.

¿Se han ajustado las inversiones sostenibles a las Líneas Directrices de la OCDE para Empresas Multinacionales y los Principios rectores de las Naciones Unidas sobre las empresas y los derechos humanos? Detalles:

Se monitorizan las Infracciones de los principios del Pacto Mundial de las Naciones Unidas y de las Líneas Directrices de la Organización de Cooperación y Desarrollo Económicos (OCDE) para Empresas Multinacionales y la ausencia de procesos y mecanismos de cumplimiento para realizar un seguimiento del cumplimiento de los principios del Pacto Mundial de las Naciones Unidas y de las Líneas Directrices de la OCDE para Empresas Multinacionales, a través de las RTS.

(Continúa)

ARQUIA BANCA LIDERES GLOBALES FONDO DE INVERSION

Informe de Gestión

Ejercicio 2022

Este control es realizado no solo para las inversiones sostenibles, sino para toda la cartera de inversiones del producto. De este modo, a 31/12/2022 los resultados eran los siguientes:

Indicadores	Incidencia 31/12/2022	Cobertura
Infracciones de los principios del Pacto Mundial de las Naciones Unidas y de las Líneas Directrices de la Organización de Cooperación y Desarrollo Económicos (OCDE) para Empresas Multinacionales	12,34%	89%
Ausencia de procesos y mecanismos de cumplimiento para realizar un seguimiento del cumplimiento de los principios del Pacto Mundial de las Naciones Unidas y de las Líneas Directrices de la OCDE para Empresas Multinacionales	55,05%	89%

La taxonomía de la UE establece el principio de «no causar un perjuicio significativo» según el cual las inversiones que se ajusten a la taxonomía no deben perjudicar significativamente los objetivos de la taxonomía de la UE, e incluye criterios específicos de la UE.

El principio de «no causar un perjuicio significativo» se aplica únicamente a las inversiones subyacentes al producto financiero que tienen en cuenta los criterios de la UE para las actividades económicas medioambientalmente sostenibles. Las inversiones subyacentes al resto del producto financiero no tienen en cuenta los criterios de la UE para las actividades económicas medioambientalmente sostenibles.

Cualquier otra inversión sostenible realizada tampoco debe perjudicar significativamente ningún objetivo medioambiental o social.

¿Cómo tiene en cuenta este producto financiero las principales incidencias adversas sobre los factores de sostenibilidad?

La medición de las principales incidencias adversas sobre los factores de sostenibilidad se ha realizado a través del seguimiento de todos los indicadores del cuadro 1 y otros relevantes para el producto de los cuadros 2 y 3 del anexo I de las normas técnicas de regulación (RTS) del Reglamento Delegado (UE) 2022/1288.

Para esta primera fecha de referencia se ha empleado la cartera y los indicadores a fecha 31/12/2022 para la medición de las incidencias adversas del producto financiero.

La medición de estos indicadores se ha realizado a partir de información de proveedores externos. De forma complementaria, se ha realizado el seguimiento del porcentaje de cobertura de la cartera de cada uno de los indicadores medidos.

Se puede encontrar esta información en el documento anexo a este informe.

(Continúa)

ARQUIA BANCA LIDERES GLOBALES FONDO DE INVERSION

Informe de Gestión

Ejercicio 2022

¿Cuáles han sido las inversiones principales de este producto financiero?

A 31/12/2022 las quince principales posiciones del producto financiero son las siguientes:

La lista incluye las inversiones que constituyen la mayor parte de las inversiones del producto financiero durante el período de referencia, que es:

Inversiones más importantes	Sector	% de activos	País
1. Acc. Jp Morgan Chase & Co	Bancos	2,40%	Estados Unidos
2. Acc. Apple Inc	Industria	2,30%	Estados Unidos
3. Acc. Zurich Insurance Group Ag	Seguros	2,30%	Suiza
4. Acc. Berkshire Hathaway Inc	Bancos	2,20%	Estados Unidos
5. Acc. Union Pacific Corp	Transporte	2,10%	Estados Unidos
6. Acc. Johnson & Johnson	Industria	2,00%	Estados Unidos
7. Acc. Dollar General Corp	Bienes y Servicios	2,00%	Estados Unidos
8. Acc. Johnson Controls International Plc	Industria	1,90%	Irlanda
9. Acc. Bank Of America Corp	Bancos	1,90%	Estados Unidos
10. Acc. Carrefour SA	Bienes y Servicios	1,90%	Francia
11. Acc. American Tower Corp	Bancos	1,90%	Estados Unidos
12. Acc. Rollins Inc	Bienes y Servicios	1,90%	Estados Unidos
13. Acc. Roche Holding Ag	Industria	1,80%	Suiza
14. Acc. Hershey Co	Industria	1,80%	Estados Unidos
15. Acc. Deere & Co	Industria	1,80%	Estados Unidos

¿Cuál ha sido la proporción de inversiones relacionadas con la sostenibilidad?

A 31/12/2022, el producto tenía un 60,03% del patrimonio dedicado a inversiones ajustadas a características medioambientales o sociales y un 15,50% del patrimonio a inversiones sostenibles medioambientales y sociales.

La asignación de activos describe el porcentaje de inversiones en activos específicos.

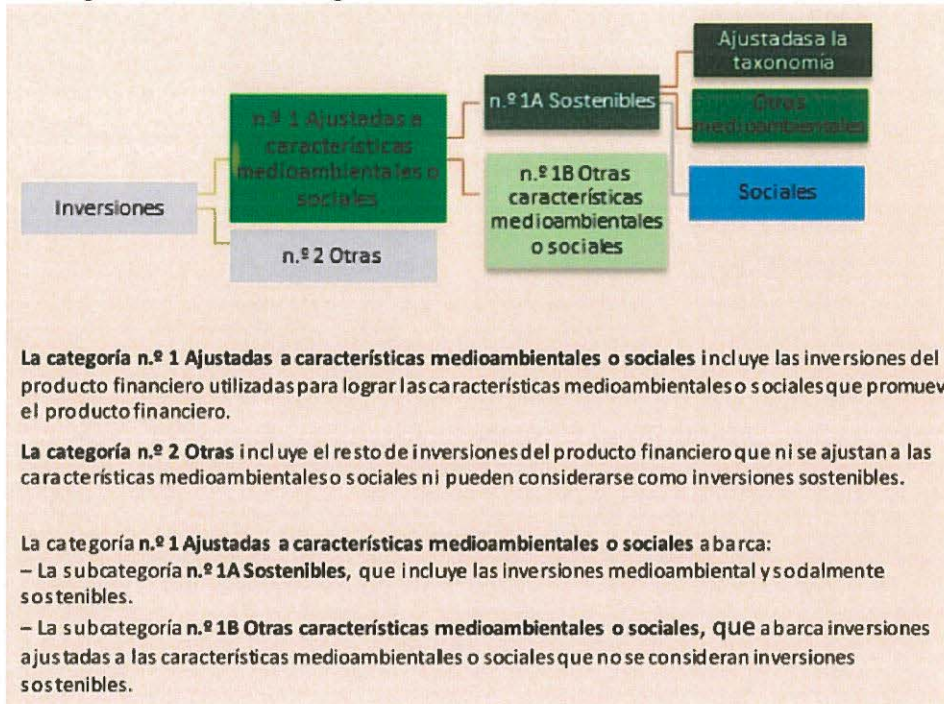
(Continúa)

ARQUIA BANCA LIDERES GLOBALES FONDO DE INVERSION

Informe de Gestión

Ejercicio 2022

● ¿Cuál ha sido la asignación de activos?



● ¿En qué sectores económicos se han realizado las inversiones?

Los principales sectores en los que invertía el producto a 31/12/2022 son los siguientes:

Sector	% activos
Industria	37,7%
Bancos y Seguros	22,3%
Telecomunicaciones	13,9%
Bienes y Servicios	9,5%
Tecnología	3,8%
Transporte	3,5%
Consumo y ocio	3,1%
Energía	3,0%
Utilities	1,6%
Servicios financieros	1,5%



¿En qué medida se ajustaban las inversiones sostenibles con un objetivo medioambiental a la taxonomía de la UE?

El producto financiero no se ha comprometido a un porcentaje mínimo de inversión en inversiones sostenibles de acuerdo con la taxonomía de la UE.

Para cumplir la taxonomía de la UE, los criterios para el gas fósil incluyen limitaciones de las emisiones y el paso a energías totalmente renovables o combustibles hipocarbónicos para finales de 2035. En el caso de la energía nuclear, los criterios incluyen normas exhaustivas de seguridad y gestión de residuos.

(Continúa)

ARQUIA BANCA LIDERES GLOBALES FONDO DE INVERSION

Informe de Gestión

Ejercicio 2022


as actividades que se justan a la taxonomía e expresan como un porcentaje de: El volumen de negocios, que refleja el porcentaje de ingresos procedentes de actividades ecológicas de las empresas en las que se invierte. La inversión en activo fijo (CapEx), que muestra las inversiones ecológicas realizadas por las empresas en las que se invierte, por ejemplo, para la transición a una economía verde. Los gastos de explotación (OpEx), que reflejan las actividades operativas ecológicas de las empresas en las que se invierte. Las actividades facilitadoras permiten de forma directa que otras actividades contribuyan significativamente a un objetivo medioambiental. Las actividades de transición son actividades para las que todavía no se dispone de alternativas con bajas emisiones de carbono y que, entre otras cosas, tienen niveles de emisión de gases de efecto invernadero que se corresponden con los mejores resultados.

● ¿Invertió el producto financiero en actividades relacionadas con el gas fósil o la energía nuclear que cumplen la taxonomía de la UE¹?


- Sí: En el gas fósil En la energía nuclear
- No

Los gráficos que figuran a continuación muestran en verde el porcentaje de inversiones que se ajustaban a la taxonomía de la UE. Dado que no existe una metodología adecuada para determinar la adaptación a la taxonomía de los bonos soberanos*, el primer gráfico muestra la adaptación a la taxonomía correspondiente a todas las inversiones del producto financiero, incluidos los bonos soberanos, mientras que el segundo gráfico muestra la adaptación a la taxonomía solo en relación con las inversiones del producto financiero distintas de los bonos soberanos.

1. Ajuste a la taxonomía de las inversiones incluidos los bonos soberanos*



2. Ajuste a la taxonomía de las inversiones excluidos los bonos soberanos *



Este gráfico representa el 100% de las inversiones totales

* A efectos de estos gráficos, los «bonos soberanos» incluyen todas las exposiciones soberanas

● ¿Cuál ha sido la proporción de las inversiones realizadas en actividades de transición y facilitadoras?


El producto financiero no se ha comprometido a una proporción mínima de inversión en actividades de transición y facilitadoras de acuerdo con la taxonomía de la UE.

¹ Las actividades relacionadas con el gas fósil o la energía nuclear solo cumplirán la taxonomía de la UE cuando contribuyan a limitar el cambio climático («mitigación del cambio climático») y no perjudiquen significativamente ningún objetivo de la taxonomía de la UE (véase la nota explicativa en el margen izquierdo). Los criterios completos aplicables a las actividades económicas relacionadas con el gas fósil y la energía nuclear que cumplen la taxonomía de la UE en el Reglamento Delegado (UE) 2022/1214 de la Comisión.

ARQUIA BANCA LIDERES GLOBALES FONDO DE INVERSION

Informe de Gestión

Ejercicio 2022

 son inversiones sostenibles con un objetivo medioambiental que no tienen en cuenta los criterios para las actividades económicas medioambientalmente sostenibles con arreglo al Reglamento (UE) 2020/852.

- **¿Qué porcentaje de inversiones se han ajustado a la taxonomía de la UE en comparación con los periodos de referencia anteriores?**

NA



- ¿Cuál ha sido la proporción de inversiones sostenibles con un objetivo medioambiental que no se ajustan a la taxonomía de la UE?**

A 31/12/2022, el 12,82% del patrimonio del producto eran inversiones sostenibles con un objetivo medioambiental que no se ajusta a la taxonomía de la UE.



- ¿Cuál ha sido la proporción de inversiones socialmente sostenibles?**

A 31/12/2022, el 2,68% del patrimonio del producto eran inversiones socialmente sostenibles.



- ¿Qué inversiones se han incluido en «otras» y cuál ha sido su propósito? ¿ha habido garantías medioambientales o sociales mínimas?**

El apartado «Otras» a 31/12/2022 estaba compuesto por cuentas de liquidez y compañías que no cumplen con los criterios mínimos establecidos internamente para ser considerados dentro de la promoción de características medioambientales y/o sociales (por ejemplo, criterios de exclusión o rating ESG mínimo). No existen garantías medioambientales o sociales mínimas.



- ¿Qué medidas se han adoptado para cumplir las características medioambientales o sociales durante el período de referencia?**

Durante el año 2022 se han incorporado procedimientos de control y seguimiento del riesgo de sostenibilidad en el producto financiero con el objetivo de monitorizar el cumplimiento de los compromisos mínimos de promoción de características medioambientales y/o sociales y de inversión sostenible.

Para ello se elaboran informes de evaluación ESG de las inversiones donde se verifican los criterios de exclusión, de nivel de controversias y las inversiones sostenibles.



- ¿Cómo se ha comportado este producto financiero en comparación con el índice de referencia asignado?**

N/A

(Continúa)

ARQUIA BANCA LIDERES GLOBALES FONDO DE INVERSION

Informe de Gestión

Ejercicio 2022

Los índices de referencia son índices para medir si el producto financiero logra las características medioambientales o sociales que promueve.

- ***¿Cómo difiere el índice de referencia de un índice general de mercado?***

N/A

- ***¿Cómo se ha comportado este producto financiero con respecto a los indicadores de sostenibilidad para determinar la conformidad del índice de referencia con las características medioambientales o sociales que promueve?***

N/A

- ***¿Cómo se ha comportado este producto financiero en comparación con el índice de referencia?***

N/A

- ***¿Cómo se ha comportado este producto financiero en comparación con el índice general de mercado?***

N/A

ARQUIA BANCA LIDERES GLOBALES FONDO DE INVERSION

Informe de Gestión

Ejercicio 2022

Cuadro 1

Declaración acerca de las principales incidencias adversas de las decisiones de inversión sobre los factores de sostenibilidad.				
ARQUIGEST, S.A., SGIC (LEI 9598005RQIN39SR96932)				
Resumen				
ARQUIA BANCA LIDERES GLOBALES FI considera las principales incidencias adversas de sus decisiones de inversión sobre los factores de sostenibilidad. La presente declaración consolidada sobre las principales incidencias adversas o PIAs en los factores de sostenibilidad de ARQUIA BANCA LIDERES GLOBALES FI. La presente declaración relativa a las principales incidencias adversas sobre los factores de sostenibilidad toma el 31 de diciembre 2022 como fecha de primera consideración.				
Descripción de las principales incidencias adversas sobre los factores de sostenibilidad				
Los indicadores relacionados con el cambio climático y con el medio ambiente son la huella de carbono e inversiones en empresas sin iniciativas de reducción de las emisiones de carbono. Los indicadores sobre asuntos sociales y laborales, respecto de los derechos humanos y lucha contra la corrupción y el soborno son la brecha salarial entre hombres y mujeres y la ausencia de políticas de lucha contra la corrupción y el soborno.				
Indicadores aplicables a las inversiones en las empresas en las que se invierte				
Indicador de sostenibilidad en relación con incidencias adversas	Parámetro	Incidencia Diciembre 2022	Explicación	Medidas adoptadas, medidas previstas y objetivos establecidos para el próximo periodo de referencia
INDICADORES RELACIONADOS CON EL CAMBIO CLIMÁTICO Y OTROS INDICADORES RELACIONADOS CON EL MEDIO AMBIENTE				
Emissiones de gases de efecto invernadero (GEI)	1. Emissiones de GEI	347		
		112		
		3.220		
		3.679		
		194		
		505		
	Intensidad de GEI de las empresas en las que se invierte (tons CO2e / EUR M revenue)	0,00%		
	4. Exposición frente a empresas activas en el sector de los combustibles fósiles	43,43%		
	5. Proporción de producción y consumo de energía no renovable	4,71%		
	6. Intensidad de consumo de energía por sector de alto impacto climático	0,03		
		0,08		
		0,03		
		0,01		
		0,00		
		0,09		
		0,03		
	7. Actividades que afectan negativamente a zonas sensibles en cuanto a la biodiversidad	6,47%		
Agua	8. Emissiones de agua	0,00031		
Residuos	9. Ratio de residuos peligrosos y residuos radioactivos	0,06		

Cobertura Datos	81%
	81%
	81%
	9%
	89%
	89%
	62%
	7%
	3%
	29%
	1%
	2%
	89%
	5%
	3%
	89%
	8%
	32%

ARQUIA BANCA LIDERES GLOBALES FONDO DE INVERSION

Informe de Gestión

Ejercicio 2022

INDICADORES SOBRE ASUNTOS SOCIALES Y LABORALES, EL RESPETO DE LOS DERECHOS HUMANOS Y LA LUCHA CONTRA LA CORRUPCIÓN Y EL SOBORNO			
Asuntos sociales y laborales	Descripción	Indicador	Objetivo
Asuntos sociales y laborales	10. Infraestructura de los principios del Pacto Mundial de las Naciones Unidas y de las Líneas Directrices de la Organización de Cooperación y Desarrollo Económico (OCDE) para Empresas Multinacionales	Proporción de inversiones en empresas que han estado relacionadas con infracciones de los principios del Pacto Mundial de las Naciones Unidas y de las Líneas Directrices de la OCDE para Empresas Multinacionales	12,34%
	11. Ausencia de procesos y mecanismos de cumplimiento para realizar un seguimiento del cumplimiento de los principios del Pacto Mundial de las Naciones Unidas o de las Líneas Directrices de la OCDE para Empresas Multinacionales o sin mecanismos de gestión de infracciones o quejas para abordar las infracciones de los principios del Pacto Mundial de las Naciones Unidas o de las Líneas Directrices de la OCDE para Empresas Multinacionales	Proporción de inversiones en empresas sin políticas para realizar un seguimiento del cumplimiento de los principios del Pacto Mundial de las Naciones Unidas o de las Líneas Directrices de la OCDE para Empresas Multinacionales o sin mecanismos de gestión de infracciones o quejas para abordar las infracciones de los principios del Pacto Mundial de las Naciones Unidas o de las Líneas Directrices de la OCDE para Empresas Multinacionales	55,05%
	12. Brecha salarial entre hombres y mujeres, sin ajuste por género	Brecha salarial promedio entre hombres y mujeres, sin ajustar, de las empresas en las que se invierte	0,31%
	13. Diversidad de género de la junta directiva	Proporción entre el número de mujeres en la junta directiva y el número total de miembros (hombres y mujeres) de la junta directiva de las empresas en las que se invierte (ratio de mujeres entre hombres)	18,31%
	14. Exposición a armas convertidas (minas antipersonas, municiones en racimo, armas químicas y armas biológicas)	Proporción de inversiones en empresas relacionadas con la fabricación o la venta de armas convertidas	0,00%
Indicadores aplicables a las inversiones en entidades soberanas y supranacionales			
Indicador de sostenibilidad en relación con incidencias adversas	Parámetro	Incidencia Diciembre 2022	Medidas adoptadas, medidas previstas y objetivos establecidos para el próximo período de referencia
Medioambientales	15. Intensidad de GEI	Intensidad de GEI de los países receptores de la inversión (en CO2e / EUR M GDP)	NA
	16. Países receptores de la inversión sujetos a infracciones sociales	Número de países receptores de la inversión sujetos a infracciones sociales (número absoluto dividido entre todos los países receptores de la inversión) contempladas en los tratados y convenios internacionales, los principios de las Naciones Unidas y, cuando proceda, las leyes nacionales	NA
Sociales	17. Exposición a combustibles fósiles a través de activos inmobiliarios	Número de países receptores de la inversión sujetos a infracciones sociales (número relativo dividido entre todos los países receptores de la inversión) contempladas en los tratados y convenios internacionales, los principios de las Naciones Unidas y, cuando proceda, las leyes nacionales	NA
	18. Exposición a activos inmobiliarios energéticamente ineficientes	Número de países receptores de la inversión sujetos a infracciones sociales (número relativo dividido entre todos los países receptores de la inversión) contempladas en los tratados y convenios internacionales, los principios de las Naciones Unidas y, cuando proceda, las leyes nacionales	NA
Indicadores aplicables a las inversiones en activos inmobiliarios			
Indicador de sostenibilidad en relación con incidencias adversas	Parámetro	Incidencia Diciembre 2022	Medidas adoptadas, medidas previstas y objetivos establecidos para el próximo período de referencia
Combustibles fósiles	17. Exposición a combustibles fósiles a través de activos inmobiliarios	Proporción de inversiones en activos inmobiliarios relacionados con la extracción, el almacenamiento, el transporte o la fabricación de combustibles fósiles	NA
	18. Exposición a activos inmobiliarios energéticamente ineficientes	Porcentaje de inversiones en activos inmobiliarios energéticamente ineficientes	NA
Emisiones	4. Inversiones en empresas sin iniciativas de reducción dirigidas a ajustarse al Acuerdo de París	Porcentaje de inversiones en empresas sin iniciativas de reducción de las emisiones de carbono dirigidas a ajustarse al Acuerdo de París	36,29%
	9. Ausencia de política de derechos humanos	Proporción de inversiones en entidades sin política de derechos humanos	6,81%
Derechos Humanos	Descripción de las políticas para determinar y priorizar las principales incidencias adversas sobre los factores de sostenibilidad		
ARQUIGEST, S.A., SGIC no toma en consideración las principales incidencias adversas sostenibles como entidad en su proceso de inversión. Políticas de Implicación			
ARQUIGEST, S.A., SGIC no incorpora procesos de implicación en las compañías invertidas.			
ARQUIGEST, S.A., SGIC verifica que las inversiones sostenibles en cartera no incumplan con principios internacionales de buena gobernanza			
Referencias a normas internacionales			
Comparación histórica			